COMPTE ADMINISTRATIF 2014

CA 2014

GOUVERNEMENT DE LA
NOUVELLE
CALÉDONIE

NOUVELLE-CALEDONIE

LE COMPTE ADMINISTRATIF 2014
DE LA NOUVELLE-CALEDONIE

*

* *

INTRODUCTION

Le vote du compte administratif de la Nouvelle-Calédonie est un moment important, un temps fort permettant de faire le bilan des actions menées au cours de l'année et de prendre la mesure de la richesse financière ou des difficultés traversées. Le compte administratif est la pierre angulaire des décisions à venir en matière budgétaire, il oriente donc le vote du budget, mais aussi en matière financière et en particulier pour les décisions d'endettement.

Un travail majeur a été fourni en 2011 en présentant l'activité de la Nouvelle-Calédonie sous le format des Missions / Programmes / Actions (MPA). La densité des informations que ce document contient ne doit pas nous faire perdre l'essentiel de vue. Aussi, des synthèses générales ont été insérées en début de chaque mission et des bilans de l'année en cours en début de chaque programme afin de diversifier les modes de lecture.

Malgré tout, ce document reste dense et la construction budgétaire masque l'activité propre de la Nouvelle-Calédonie dont les financements et le volume des dépenses sont noyés au sein du budget principal dont ils ne représentent qu'un tiers.

Si l'activité majeure de la collectivité il y a encore 5 ans était de répartir les recettes fiscales entre les provinces et les communes, elle a fortement évolué ces dernières années avec des transferts de compétences de plus en plus nombreux.

Toutefois, ces transferts sont arrivés dans un contexte de recettes plutôt bien orientées. Heureusement afin d'être dans les meilleures conditions pour s'approprier de nouvelles matières, malheureusement car des habitudes de dépenses ont été prises, tant sur ces domaines transférés que sur des compétences affirmées.

La Nouvelle-Calédonie se trouve aujourd'hui dans une situation paradoxale, que les chiffres ne révèlent pas en première lecture.

D'une part, la collectivité présente un résultat de la section de fonctionnement positif de 3,2 Mds F et un résultat de la section d'investissement positif de 3,5 Mds F, soit un résultat global de 6,7 Mds F qui porte à 19 Mds F les résultats globaux cumulés de la collectivité.

D'autre part, la Nouvelle-Calédonie connaît de très fortes tensions de trésorerie, ayant été obligée d'arbitrer jusqu'à 25 Mds F de mandats en instance de paiement en début d'année 2015. A ce jour, elle continue de gérer les priorités de paiement de quelques 12 à 14 Mds F de mandats.

Trois éléments d'explication peuvent être apportés à cette dichotomie entre la situation comptable et la situation financière :

- Le résultat comptable est la différence entre les recettes et les dépenses comptabilisées. Si les dépenses aboutissent à un décaissement réel, en revanche il subsiste systématiquement des recettes non encaissées. Ainsi début 2015, quelques 19 Mds F n'étaient pas recouvrés, et ce chiffre progresse chaque année.

LE RESULTAT COMPTABLE, SIGNE DE RICHESSE, N'EST QUE FACTICE.

- Le résultat comptable fictif a favorisé une croissance rapide des dépenses (en particulier celles d'intervention - subvention aux EP, associations…), au détriment des provisions nécessaires à la prise en compte des créances douteuses ou à l'anticipation d'une conjoncture moins favorable. Au-delà du caractère de précaution que ces crédits présentaient ils permettaient aussi, étant une dépense d'ordre, de préserver la trésorerie de la collectivité. *A contrario* les dépenses réelles ont été privilégiées.

LA COLLECTIVITE A DEPENSE DES SOMMES DONT ELLE NE DISPOSAIT PAS.

- En complément de ces dépenses de fonctionnement, cette situation a donné l'illusion que la Nouvelle-Calédonie pouvait autofinancer des programmes d'investissement ambitieux sans avoir recours à l'emprunt.

LA TRESORERIE DISPONIBLE A ETE ASSECHEE.

Dans ces conditions, le résultat de la section de fonctionnement du budget propre est négatif de 4,2 Mds F, soit une perte équivalent à 10 % de ses recettes réelles de fonctionnement, et c'est sur cette base que la Nouvelle-Calédonie doit construire son budget supplémentaire 2015.

Les difficultés que connaît aujourd'hui la Nouvelle-Calédonie viennent pour partie de l'amalgame qui est fait entre le budget principal dont les 2/3 reviennent aux collectivités et le budget propre. Dans ces conditions, afin d'offrir une plus grande lisibilité, il sera proposé au Congrès de créer un budget annexe de répartition pouvant être mis en œuvre dès le budget 2016.

Mission M01

Relations financières avec les collectivités locales et établissements publics

	Recettes	Dépenses
Budget 2014 -prévu-	*127 130 092 649*	91 356 996 824
CA 2014 -réalisé-	*134 840 752 814*	89 077 578 457
Taux d'exécution	*106%*	98%
Reste à réaliser sur 2015	*38 186 157*	1 732 521 638

La mission M01 dédiée aux relations financières avec les collectivités locales et les établissements publics a pour vocation d'assurer le financement règlementaire des collectivités territoriales et des établissements publics et à assurer le soutien financier exceptionnel aux collectivités locales lorsque la conjoncture ou l'intérêt général l'impose.

Financements réglementaires

Le budget de la Nouvelle-Calédonie est un budget de répartition dans le sens où la Nouvelle-Calédonie assure le recouvrement des impôts, droits et taxes perçus ainsi que les recettes de la régie des tabacs qui sont réparties entre les collectivités. Elle détermine l'assiette du budget de répartition et en prélève une quote-part qui représente 72,25 %. Sur cette quote-part, elle reverse aux provinces 55,5 % et aux communes 16,75 %, après avis ou décision des comités de gestion du fond intercommunal de péréquation (FIP) équipements et fonctionnement dont elle assure le secrétariat.

Outre les financements des collectivités locales, la Nouvelle-Calédonie assure également le reversement des taxes affectées et centimes additionnels aux Ets publics, collectivités et organismes bénéficiaires. Depuis le 1er janvier 2012, ces reversements font l'objet d'un budget annexe. Ils sont donc présentés séparément du budget principal.

Historique des moyens financiers

Dépenses :

M01-Relation financières avec les collectivités locales et établissements publics					
Programmes	**CA 2012**	**CA 2013**	**CA 2014**	**Evolution 2013-2014**	**En %**
P0101 - Financements réglementaires	95 570 117 661	103 597 516 599	88 850 713 524	-14 746 803 075	-14%
P0102 - Soutien exceptionnel aux collectivités locales	86 099 397	373 653 347	226 864 933	-146 788 414	-39%
Total Mission 01	**95 656 217 058**	**103 971 169 946**	**89 077 578 457**	**-14 893 591 489**	**-14%**
pour info masse salariale M01					

Recettes :

M01 - Relations financières avec les colectivités locales et établissements publics				
Programmes	**CA 2012**	**CA 2013**	**CA 2014**	**Evolution 2013/2014**
P0101 - Financements réglementaires	*139 576 954 165*	*133 551 878 548*	*134 840 752 814*	1 288 874 266
P0102 - Soutien exceptionnel aux collectivités locales	*0*	*0*	*0*	0
Total Mission	**139 576 954 165**	**133 551 878 548**	*134 840 752 814*	**1 288 874 266**

Programme P0101
Financements réglementaires

	Recettes	Dépenses
Budget 2014 -prévu-	*127 130 092 649*	90 843 067 662
CA 2014 -réalisé-	*134 840 752 814*	88 850 713 524
Taux d'exécution	*100%*	98%
Reste à réaliser sur 2014	*38 186 157*	1 629 302 635

Les moyens

En dépenses

En XPF	**CA 2012**	**CA 2013**	**CA 2014**	**Evolution 2013/2014**	**En %**
Action A0101-00 - Recettes de l'assiette de répartition	1 730 713 037	1 374 596 948	1 485 383 726	*110 786 778*	*8%*
Action A0101-01 - Dotations aux communes : FIP	21 208 538 287	23 120 846 491	20 261 659 822	*-2 859 186 669*	*-12%*
Action A0101-02 - Dotations aux provinces	72 630 866 337	78 606 073 160	66 701 442 900	*-11 904 630 260*	*-15%*
Action A0101-03 - Centimes additionnels	0	0	0	*0*	*n.s.*
Action A0101-04 - Taxes affectées	0	0	65 163 305	*65 163 305*	*n.s.*
Action A0101-05 - Fonds de concours	0	496 000 000	337 063 771	*-158 936 229*	*-32%*
Total	**95 570 117 661**	**103 597 516 599**	**88 850 713 524**	**-14 746 803 075**	***-14%***

En recettes :

En XPF	***CA 2012***	***CA 2013***	***CA 2014***	***Evolution 2013/2014***	***En %***
Action A0101-00 *- Recettes de l'assiette de répartition*	*139 502 361 026*	*133 499 720 334*	*134 834 189 568*	*1 334 469 234*	*1%*
Action A0101-01 *- Dotations aux communes FIP (Etat)*	*74 582 339*	*52 158 214*	*6 563 246*	*-45 594 968*	*-87%*
Action A0101-03 *- Centimes additionnels*	*0*	*0*	*0*	*0*	
Action A0101-04 *- Taxes affectées*	*10 800*	*0*	*0*	*0*	
Action A0101-05 *- Fonds de concours*	*0*	*0*	*0*	*0*	
Total	***139 576 954 165***	***133 551 878 548***	***134 840 752 814***	***1 288 874 266***	***1%***

Le budget de répartition du compte administratif et son évolution de 2012 à 2014 – *en XPF.*

	CA 2012		CA 2013		2 014		Variation CA2013/CA2014 en %		Variation CA2013/CA2014 en montant	
	Recettes	Dépenses	Recettes	Dépenses	Recettes	Dépenses	Recettes	Dépenses	Recettes	Dépenses
Recettes fiscales et des tabacs constatées au CA	139 585 276 109		133 557 880 847		134 963 517 204		1,05%		1 405 636 357	
dont dotations inscrites au BP	*118 672 400 000*	*88 173 922 871*	*124 071 400 000*	*92 174 327 149*	*120 182 780 000*	86 883 371 199	-3,13%	-5,74%	-3 888 620 000	-5 290 955 950
- Province Sud		*33 643 625 400*		*35 174 241 900*		*32 869 990 330*		-6,55%		-2 304 251 570
- Province Nord		*22 215 473 280*		*23 226 166 080*		*21 729 046 624*		-6,45%		-1 497 119 456
- Province Iles		*12 377 531 320*		*12 940 647 020*		*12 102 405 946*		-6,48%		-838 241 074
- Communes sans part Etat		*19 877 627 000*		*20 781 959 500*		*20 130 615 650*		-3,13%		-651 343 850
- FIP équipement part Etat		*59 665 871*		*51 312 649*		*51 312 649*		0,00%		0
Recettes fiscales réellement recouvrées	124 365 138 729		115 789 958 104		115 953 045 748		0,14%		163 087 644	
Résultat de la régie des tabacs	6 942 075 462		7 378 981 788		7 317 762 332		-0,83%		-61 219 456	
Assiette définitive des dotations et montant des dotations à réajuster au BS N+1	**131 307 214 191**	**9 381 349 537**	**123 168 939 892**	**-670 076 630**	**123 270 808 080**	**2 231 100 288**	**0,08%**		**101 868 188**	**1 561 023 658**
- Province Sud		*3 581 969 823*		*-255 847 441*		*844 575 680*				
- Province Nord		*2 365 237 217*		*-168 940 532*		*558 315 477*				
- Province Iles		*1 317 811 120*		*-94 126 589*		*310 964 428*				
- Communes		*2 116 331 377*		*-151 162 068*		*517 244 703*				
p.m. part Nouvelle-Calédonie	33 751 941 783		31 664 689 373		34 156 336 593					

Les actions pour 2014

Action A0101-00 - Recettes de l'assiette de répartition

Dépenses : 1 485,4 *MF*
Recettes : 134 834,2 MF

Les recettes fiscales de l'assiette des dotations ont progressé dans leur ensemble de 1 %, soit + 1 334,5 MF par rapport à 2013. Elles s'établissent à 134 834,2 MF en 2014, hors recouvrement après admission en non-valeur comptabilisé en mission 15.

Cette progression s'explique par l'augmentation de 3,43 % des impôts indirects (soit + 1 743,2 MF). Les impôts directs connaissent un léger recul avec -0,62 % (soit – 458,2 MF) alors que la recette de la régie des tabacs est quasi stable (soit + 49,4 MF).

Evolution des recettes fiscales entrant dans l'assiette des dotations entre 2010 et 2014
(hors charges de fonctionnement de la régie des tabacs et hors recouvrements après ANV)

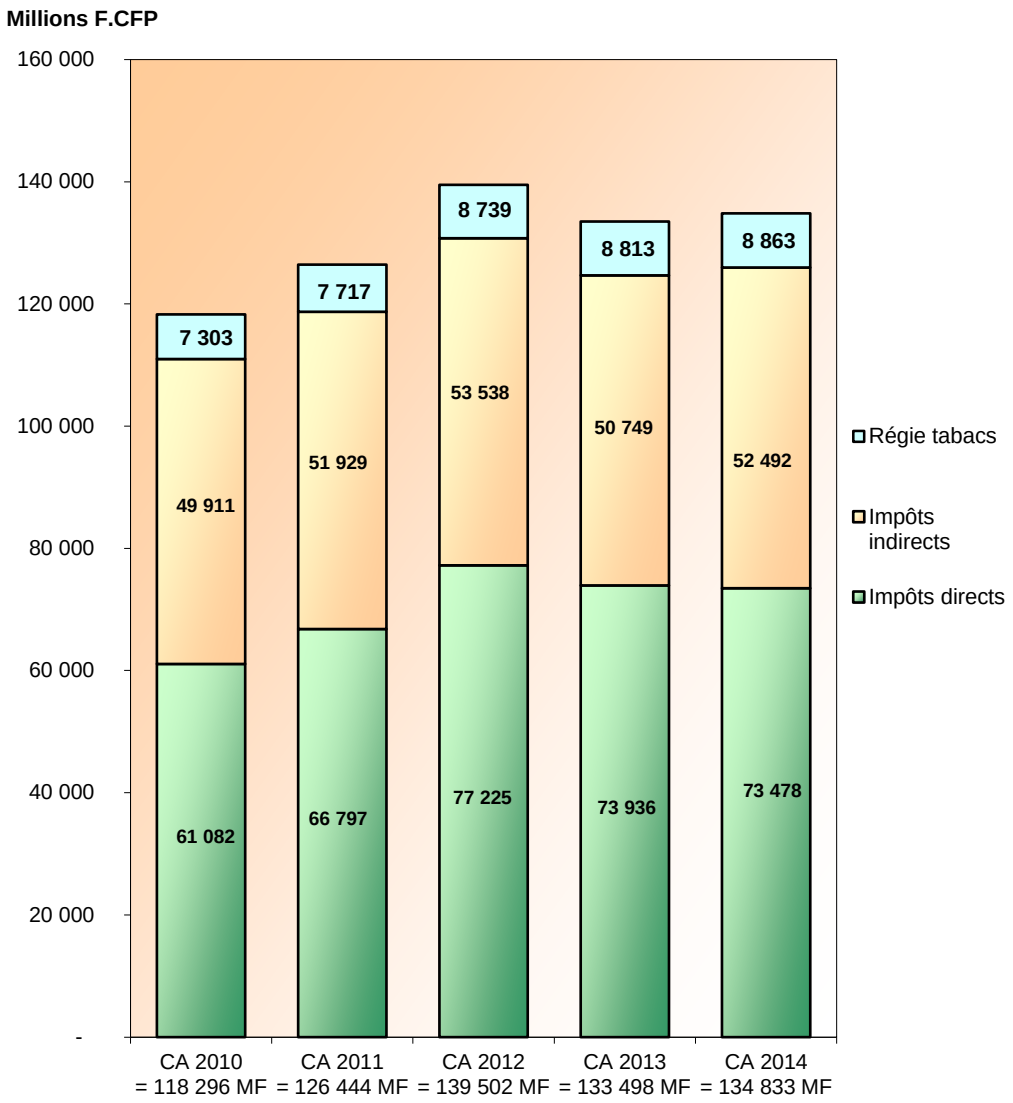

Recettes Fiscales entrant dans l'assiette des dotations allouées aux collectivités. *En XPF*

Libellés	Titres de recettes 2011	Titres de recettes 2012	Titres de recettes 2013	Budget 2014	Titres de recettes 2014	% réalisation	variation 2013/2014		Recouvrement Net 2014
							en %	en montant	
Recettes tabacs	7 717 375 321	8 739 202 786	8 813 701 706	8 800 000 000	8 863 146 058	100,72%	0,56%	49 444 352	8 863 146 058
Achats et frais à déduire	1 470 809 911	1 791 127 167	1 434 719 918	1 845 000 000	1 545 383 726	83,76%	7,71%	110 663 808	1 545 383 726
RESULTAT régie des tabacs	**6 246 565 410**	**6 948 075 619**	**7 378 981 788**	**6 955 000 000**	**7 317 762 332**	**105,22%**	**-0,83%**	**-61 219 456**	**7 317 762 332**
IMPOTS DIRECTS									
7600.1 redevance supplémentaire sur mines instituées	0			0		-	-	0	
droits afférents autorisations minières	2 442 000	1 032 000	1 204 000	1 000 000	152 000	15,20%	-87,38%	-1 052 000	152 000
contribution téléphonique	86 588 224	54 817 116	55 712 826	75 000 000	112 411 401	149,88%	101,77%	56 698 575	99 732 037
CES	1 582 039 250	2 180 846 994	2 025 854 476	1 900 000 000	1 799 628 523	94,72%	-11,17%	-226 225 953	1 768 028 699
IRPP	21 303 217 298	22 413 678 356	23 798 853 689	22 000 000 000	22 866 522 493	103,94%	-3,92%	-932 331 196	22 175 966 453
IRVM	4 451 254 878	8 661 915 963	7 413 828 543	4 500 000 000	7 219 001 275	160,42%	-2,63%	-194 827 268	6 810 690 034
TOF	716 125 870	715 580 428	696 706 866	700 000 000	669 856 279	95,69%	-3,85%	-26 850 587	669 856 279
IRCDC	657 524 521	695 300 954	830 214 949	700 000 000	651 996 288	93,14%	-21,47%	-178 218 661	651 834 852
IS à 30%	30 141 630 113	33 758 242 129	33 158 773 029	31 000 000 000	35 145 309 556	113,37%	5,99%	1 986 536 527	26 999 873 507
IS à 35%	3 505 186 567	4 303 990 018	1 309 252 503	500 000 000	193 487 780	38,70%	-85,22%	-1 115 764 723	193 442 157
IFA	13 596	8 240	3 300	0	0	-	-100,00%	-3 300	3 819 748
contribution patentes	3 186 359 107	3 344 030 520	3 459 942 146	3 000 000 000	3 469 022 001	115,63%	0,26%	9 079 855	3 429 836 022
contribution foncière	1 041 071 184	1 060 982 833	1 101 143 825	1 100 000 000	1 351 116 774	122,83%	22,70%	249 972 949	950 054 295
Reversement contribution à l'IS 25%	123 542 000	35 048 500	85 180 260	40 000 000	0	0,00%	-100,00%	-85 180 260	0
TOTAL IMPOTS DIRECTS	**66 796 994 608**	**77 225 474 051**	**73 936 670 412**	**65 516 000 000**	**73 478 504 370**	**112,15%**	**-0,62%**	**-458 166 042**	**63 753 286 083**

Libellés	Titres de recettes 2011	Titres de recettes 2012	Titres de recettes 2013	Budget 2014	Titres de recettes 2014	% réalisation	variation 2013/2014		Recouvrement Net 2014
							en %	en montant	
IMPOTS INDIRECTS									
taxe sur les licences pêche	1 095 000	26 400	0	0	0	0,00%	#DIV/0!	0	0
droits de douane	6 665 504 560	6 800 053 619	6 242 493 458	6 200 000 000	6 636 355 267	107,04%	6,31%	393 861 809	6 617 692 243
TGI	18 624 582 393	19 574 905 417	18 605 098 921	19 000 000 000	18 559 221 430	97,68%	-0,25%	-45 877 491	18 498 753 428
TCPI	1 896 245 244	2 017 379 485	1 946 605 524	1 581 000 000	2 012 082 612	127,27%	3,36%	65 477 088	2 004 209 941
taxe de péage	344 182 581	358 315 273	333 868 564	332 520 000	334 704 839	100,66%	0,25%	836 275	334 278 934
TBI	7 317 211 590	7 447 837 618	6 902 937 232	7 000 000 000	6 944 421 621	99,21%	0,60%	41 484 389	6 928 421 821
TCPPL	1 003 522 723	1 140 912 319	1 064 280 471	1 020 000 000	897 139 896	87,95%	-15,70%	-167 140 575	900 223 197
droits navigation intérieure	22 928 860	12 324 021	15 706 456	11 220 000	17 176 764	153,09%	9,36%	1 470 308	10 350 350
droits francisation, navigation	1 097 658	1 668 561	291 705	0	0	#DIV/0!	-100,00%	-291 705	0
droits de quai	153 175 452	156 059 654	176 975 302	156 060 000	213 721 200	136,95%	20,76%	36 745 898	212 609 179
droits de port	38 410 500	37 554 664	69 583 750	49 980 000	61 996 248	124,04%	-10,90%	-7 587 502	62 819 613
droits enregistrement	4 323 216 896	4 204 849 595	3 617 840 767	4 000 000 000	4 961 954 101	124,05%	37,15%	1 344 113 334	4 750 995 100
taxe hypothécaire	268 117 398	284 479 084	317 622 190	260 000 000	334 727 035	128,74%	5,39%	17 104 845	334 561 840
droits de timbre	194 599 830	199 696 910	194 838 800	200 000 000	195 457 960	97,73%	0,32%	619 160	195 459 880
vignettes automobiles	58 377	0	0	0	0	-	#DIV/0!	0	-
taxe conso intérieure	548 758 390	561 296 070	563 212 630	550 000 000	593 313 390	107,88%	5,34%	30 100 760	593 313 390
droits de licence	126 694 930	110 714 929	145 800 486	110 000 000	145 667 132	132,42%	-0,09%	-133 354	143 588 928
taxe sur transferts licence	1 401 967	843 117	1 782 717	1 000 000	690 030	69,00%	-61,29%	-1 092 687	209 715
taxe sur les spectacles et les jeux	2 902 173 629	2 990 169 174	2 922 651 455	3 000 000 000	2 531 356 212	84,38%	-13,39%	-391 295 243	2 531 356 212
TGS+TGPS	26 706	106 234			220 535	-	#DIV/0!	220 535	148 342
taxe sur les produits pétroliers	5 269 119 452	5 395 059 913	5 296 089 502	5 000 000 000	5 598 434 270	111,97%	5,71%	302 344 768	5 541 455 081
taxe additionnelle sur les produits pétroliers	2 227 643 774	2 243 432 132	2 192 008 078	2 300 000 000	2 297 459 873	99,89%	4,81%	105 451 795	2 253 546 110
taxe de 1ère immatriculation	0	0	0	0	0	-	-	0	
contribution sécurité immobilière	0	0	139 660 208	140 000 000	156 438 725	-	-	16 778 517	156 438 725
TOTAL IMPOTS INDIRECTS	**51 929 767 910**	**53 537 684 189**	**50 749 348 216**	**50 911 780 000**	**52 492 539 140**	**103,10%**	**3,43%**	**1 743 190 924**	**52 070 432 029**
RECOUVREMENT APRES ANV	127 802 463	82 915 083	58 160 513	0	129 327 636	-	122,36%	71 167 123	129 327 636
DUTY FREE									0
Assiette de calcul des dotations	**125 101 130 391**	**137 794 148 942**	**132 123 160 929**	**123 382 780 000**	**133 418 133 478**	**108,13%**	**0,98%**	**1 294 972 549**	**123 270 808 080**

Dépenses : 1 545,4 MF

Le résultat de la régie des tabacs : ***Recettes : 8 863,1 MF***

Les recettes de la régie des tabacs sont stables (+0,6%) en 2014. Mais le résultat de la régie enregistre une légère diminution de 1% sous l'effet d'une augmentation en valeur des achats de tabacs par la régie.
Afin de prendre en compte la hausse du prix d'achat des tabacs, les prix de vente de certains produits ont été relevés en fin d'année 2014, 5 % pour les cigarettes et les cigares et 15 % pour le tabac à rouler.

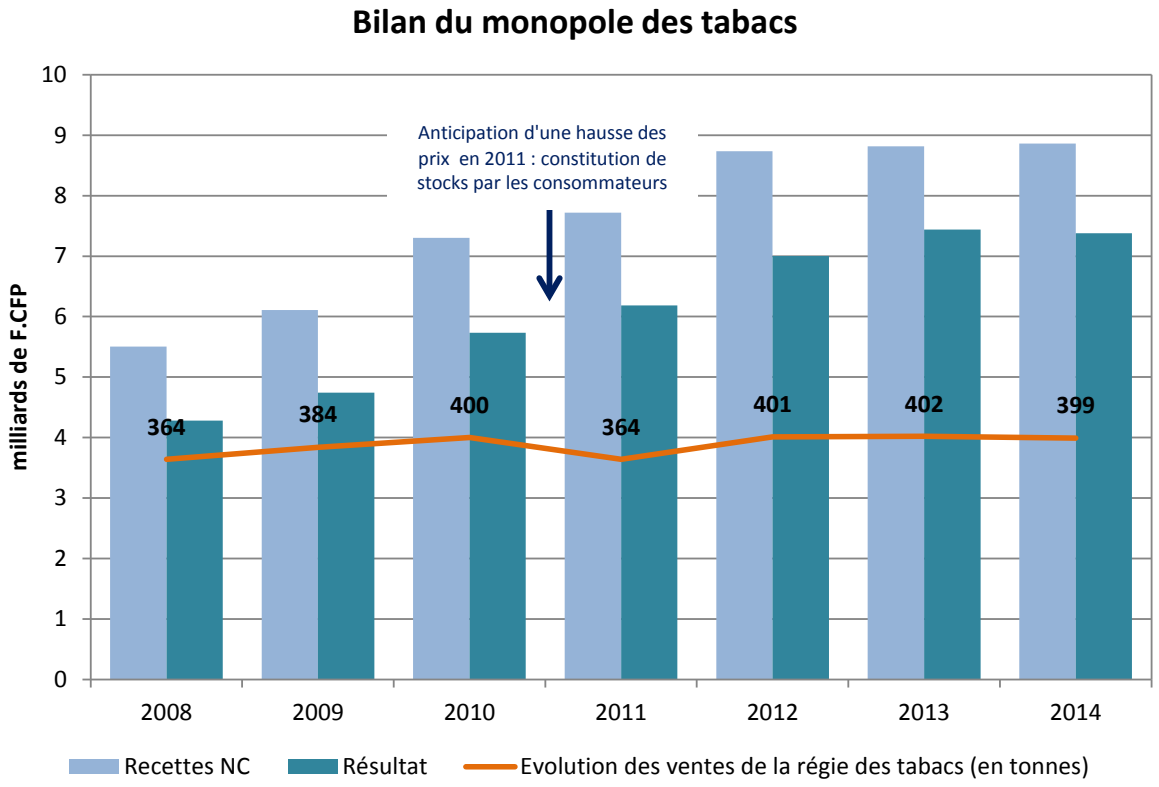

Les impôts directs : ***73 478,5 MF***

Les prévisions budgétaires tablaient sur un niveau de recettes fiscales directes de l'ordre de 65,5 Mds F. Les titres émis se maintiennent finalement au niveau de 2013 à 73,5 Mds F. Pour autant, seuls 63,8 Mds F ont été recouvrés, soit 86% des recettes titrées au compte administratif. Cet écart est un facteur important dans les difficultés de trésorerie que connait la Nouvelle-Calédonie.

Impôt sur le revenu des personnes physiques : ***22 867 MF***

Les recettes perçues au titre de l'impôt sur le revenu sont en baisse de 3,9%. Cette diminution s'explique par la baisse des montants prélevés à la source sur les rémunérations des salariés de sociétés étrangères employés par KNS consécutive à la démobilisation du personnel affecté aux travaux de construction de l'usine du Nord. En revanche, le nombre de foyers déclarants continue d'augmenter en 2014.

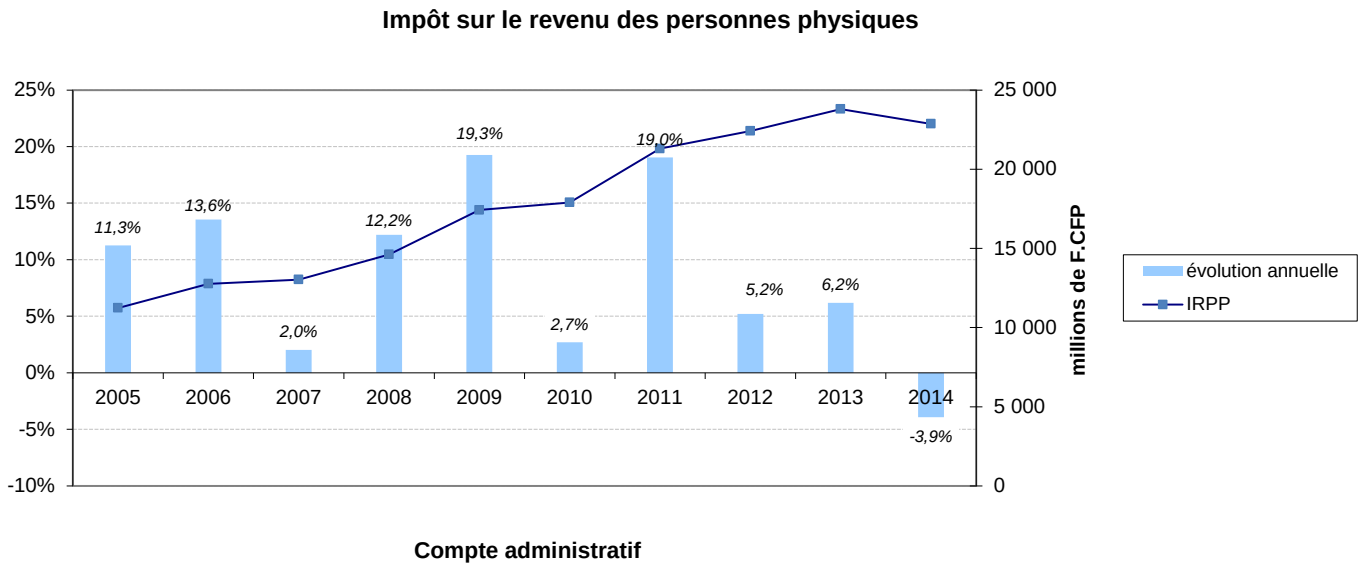

Impôt sur le revenu des valeurs mobilières (principal) : *7 219 MF*

Les recettes d'IRVM enregistrent une nouvelle diminution mais nettement moins marquée qu'en 2013 (-2,6% en 2014 contre -14,4% l'année précédente). Leur niveau reste néanmoins élevé, à 7,2 milliards et très au-dessus de ce qui avait été anticipé. L'augmentation du taux d'IRVM votée en décembre 2014, semblerait être un facteur d'accélération des distributions en fin d'année en anticipation de la loi qui n'entre en vigueur qu'en 2015. Ces recettes pourraient présager d'une année à venir plutôt atone sur cet impôt.

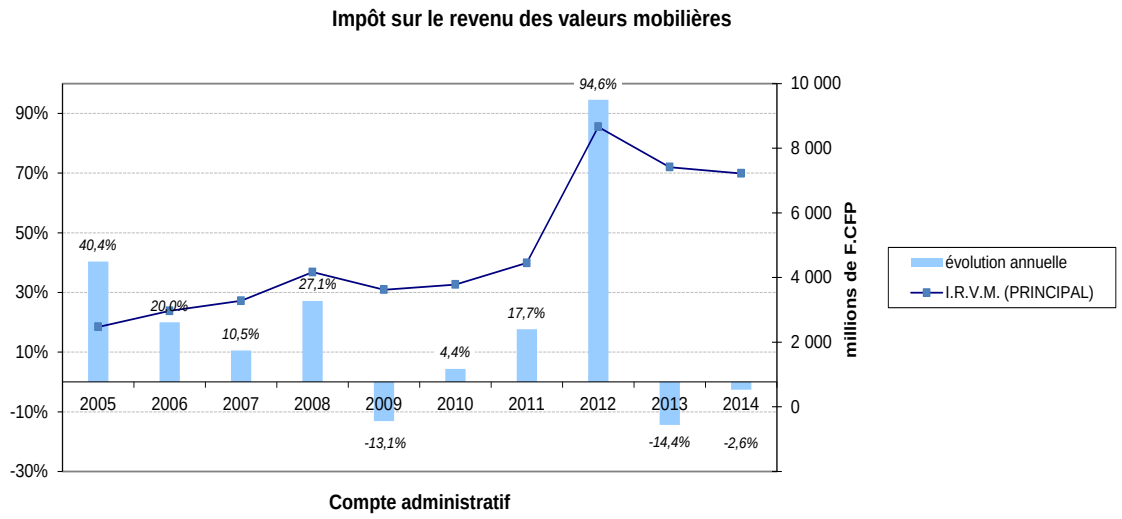

Impôt sur le revenu des créances, dépôts et cautionnements (IRCDC) : *652 MF*

Après avoir fortement progressé en 2013, l'IRCDC enregistre une baisse notable en 2014 (-21,5%) qui ramène son montant à un niveau inférieur à 2011. La quasi-stabilité des

encours d'actifs financiers observée en milieu d'année 2014, dans un contexte de maintien des taux d'intérêts historiquement bas, pourrait expliquer cette orientation.

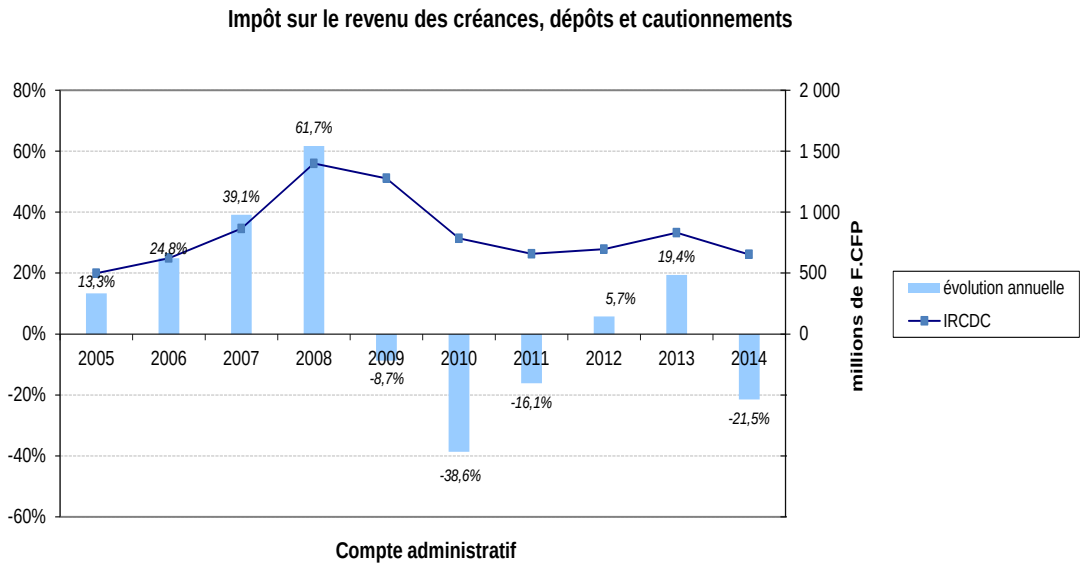

Contribution exceptionnelle de solidarité : *1 800 MF*

Conformément aux observations relatives à l'IRVM, les recettes de CES prélevées sur les distributions des entreprises situées en Nouvelle-Calédonie ont diminué. Dans le même temps, la CES sur salaires se contracte de 8,6%, ce qui conduit à une diminution de la recette totale de CES de 11,2%.

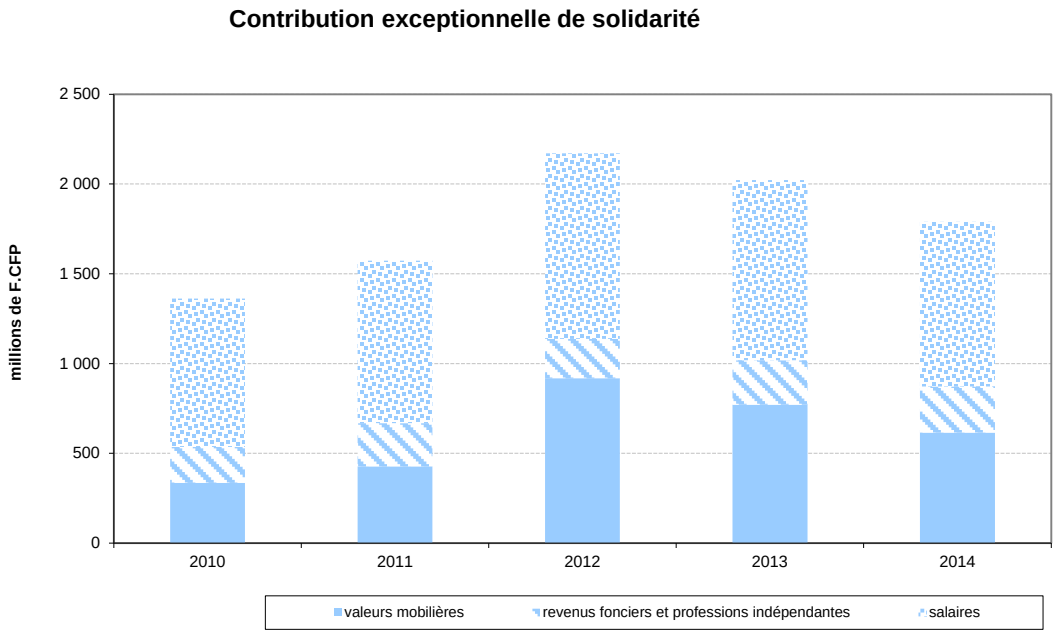

Impôt sur les sociétés à 30 % : ***35 145 MF***

Après avoir enregistré un tassement de ses recettes en 2013, l'impôt sur les sociétés est en hausse de 6,0% en 2014. On rappellera que le compte administratif est bâti sur les recettes titrées et on observera que seuls 27 Mds de ces sommes ont été recouvrées à la clôture du CA, soit 77 %. Il convient donc de rester prudent sur cette évolution particulièrement favorable, l'impact des non recouvrements venant grever la trésorerie malgré des résultats affichés à la hausse.

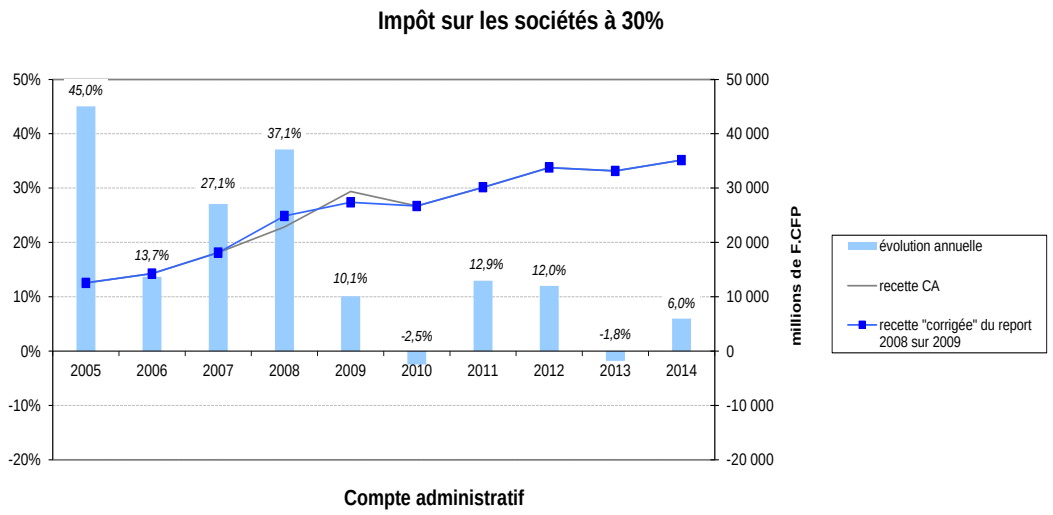

Impôt sur les sociétés à 35% : ***193 MF***

La diminution des recettes perçues au titre de l'impôt sur les sociétés dû par les entreprises minières et métallurgiques se poursuit en 2014 (-85%), dans un contexte de chute des cours de nickel (-69,6% entre 2012 et 2013).

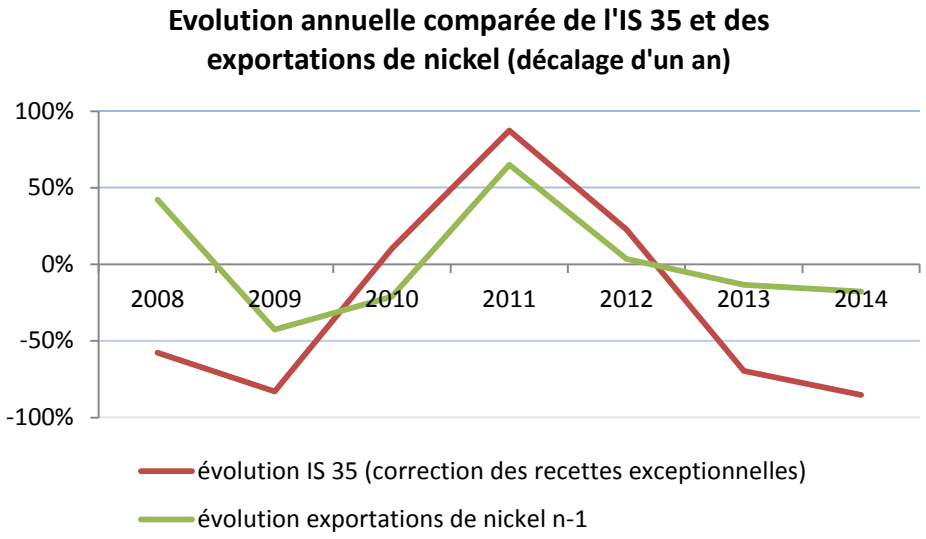

Taxe sur les opérations financières : ***670 MF***

La taxe sur les opérations financières diminue en 2014 (-3,6%) pour la deuxième année consécutive (-2,6 % entre 2012 et 2013)

Contribution des patentes (principal) : ***3 469 MF***

Le rendement de la contribution des patentes est stable en 2014 et meilleur qu'attendu de près de 17 %, les sommes recouvrées à la clôture sont satisfaisantes (98,8 %)

Contribution foncière (principal) : ***1 351 MF***

La contribution foncière présente également une belle progression à 22,7% après +3,8% en 2013, dépassant les prévisions budgétaires de près de 23 %. Le niveau de recouvrement sur cet impôt n'est toutefois pas satisfaisant, 400 MF n'ayant pas été encore récupérés (70 % de taux de recouvrement)

Contribution téléphonique (principal) : ***112 MF***

La contribution téléphonique s'établit à 112 MF en 2014 contre 56 MF en 2013 et le rendement s'avère meilleur que la prévision de près de 50 %

Autorisations personnelles minières et titres miniers : ***0,1 MF***

L'application du code des impôts permet la perception de recettes inhérentes à l'instruction et la gestion des attributions des droits de propriétés (cadastre minier et titres) et des permis de recherche. En 2014, le nombre de demande de permis de recherche est en nette diminution en nombre et en surface. La recette globale correspondante atteint 152 000 francs contre 1,204 MF en 2013.

Les impôts indirects : ***52 493 MF***

La progression des impôts indirects de 3,43% en 2014 s'explique en partie par la hausse des importations entre 2013 et 2014 (+2,81%). Cette situation contraste avec la baisse enregistrée entre 2012 et 2013 (-5,2%). Les droits d'enregistrement contribuent également significativement à cette embellie.

Les droits de douane : ***6 636 MF***

La hausse du rendement des droits de douane (+6,31%) est la conséquence de la hausse sensible des importations entre 2013 et 2014 (+2,81%).
En 2014, les principaux partenaires en termes d'importation sont la France (36%), Singapour (19%) et l'Australie (11%).

La taxe générale à l'importation (TGI) : ***18 559 MF***

La TGI, taxe au rendement le plus élevé (35% de la totalité des recettes de 2014), affecte une grande partie des importations. Toutefois ce rendement a sensiblement baissé (-0,25%) entre 2013 et 2014. Une part importante des recettes théoriques (70,5 milliards de XPF) a été exonérée en 2014 à hauteur de 21,6 milliards de XPF soit 30,6 % contre 24,30 % en

2013. La part la plus importante des exonérations (10 milliards de XPF) concerne la taxe générale à l'importation soit 46,4% de l'ensemble des montants par droits et taxes exonérés. En 2013 cette part relative à la T.G.I était de 53,5%.

La taxe de consommation sur les produits importés (TCI) : 2 012 MF

La TCI s'applique sur les tabacs, les alcools et les armes. En 2014 l'augmentation du rendement de la TCI (+3,36%) peut s'expliquer en partie par la hausse des importations d'alcool et de tabac (+4,63%).

La taxe sur les produits pétroliers (TPP 5 598 MF) et la taxe additionnelle sur les produits pétroliers (TAPP 2 297 MF) : 7 896 MF

Concernant les taxes spécifiques sur les produits pétroliers, il est constaté une augmentation de la TPP (hors SMTU/SMTI) de 5,71 % et une augmentation de la TAPP de 4,81%.
Cette augmentation s'explique par une hausse des importations des produits pétroliers (+2,5%).

La taxe de base à l'importation (TBI) : 6 944 MF

La TBI est une taxe ad valorem perçue sur la majorité des marchandises importées par voie maritime. Le rendement de cette taxe a sensiblement progressé en 2014 (+ 0,60%).

La taxe conjoncturelle de protection des productions locales (TCPPL) : 897 MF

Cette taxe de protection frappe les marchandises importées qui concurrencent directement la production locale.
Le rendement de cette taxe spécifique a enregistré la baisse la plus significative en 2014 (-15,70%).
Plusieurs facteurs sont susceptibles de l'expliquer :

- *baisse de 17% de positions tarifaires utilisées.*
- *augmentation des exonérations accordées en 2014 (environ 7%)*
- *sur les positions tarifaires ayant des importations sur les 2 années consécutives, 53% sont en baisses en 2014 soit 71 positions tarifaires contre 64 positions en hausse. Sur la base des 26 positions tarifaires les plus significatives, le rendement à la hausse ne représenterait que 13% du rendement en baisse.*

Le droit de navigation intérieure (DNI) : 17 MF

Le rendement du DNI a augmenté de 9,36% soit une progression inférieure à celle enregistrée en 2013 (+27,45%). Cette évolution peut s'expliquer en partie par la baisse du trafic maritime intérieur de 0,2 % de 2013 à 2014 (Source: Port-Autonome).

La taxe de péage (TP) : 335 MF

Le rendement de la TP a très légèrement augmenté (+0,25%) et cette augmentation contraste avec la baisse de son rendement de 2013 (-7%).

Le droit de quai : ***214 MF***

Le droit de quai (DQ) est perçu par la Nouvelle-Calédonie et la part relative aux marchandises embarquées ou débarquées à Nouméa est reversée au port autonome de Nouméa. Son rendement est de 80 millions de XPF en 2014 pour le droit de quai à Nouméa soit une progression de 2,2% par rapport à l'année précédente.

Le droit de port : ***62 MF***

Le droit de port (DP) s'appliquant aux navires a connu une hausse de 8,11 % pour le droit de port à Nouméa et une baisse de 10,90% pour le droit de port hors-Nouméa. Il est affecté au budget de la Nouvelle-Calédonie et la part relative aux navires accostant à Nouméa est reversée au port autonome de Nouméa. Il est à noter la baisse globale de 1,7% du trafic maritime intérieur et extérieur entre 2013 et 2014 (Source: Port-Autonome).

Les exonérations : étude de la répartition par secteur

Le montant global des exonérations a augmenté de + 39,09% entre 2013 et 2014.

Une part importante des recettes théoriques (70,5 milliards de XPF) est exonérée en 2014 à hauteur de 21,6 milliards de XPF (30,6 %) contre 15,6 milliards de XPF (24,30 %) en 2013.
La part la plus importante des exonérations par droits et taxes concerne la taxe générale à l'importation avec 46,4% de l'ensemble des montants par droits et taxes exonérés.

En terme de montant des exonérations par droits et taxes, les progressions les plus importantes sont enregistrées pour la taxe sur les produits pétroliers (+ 111,9%) et pour la taxe additionnelle sur les produits pétroliers (+ 77,59%). Les baisses les plus importantes concernent, quant à elles, la taxe de soutien à la production agricole (-68,42%) et la taxe pour les énergies renouvelables (-35,36%).

Par secteur, les progressions les plus importantes concernent les exonérations relatives aux importations de conditionnement destinés à recevoir certains déchets (+ 2154,12 %) et celles relatives aux importations de matériels et de matériaux destinés aux travaux d'infrastructures portuaires (+1078,14%).

En termes d'exonérations, d'autres secteurs spécifiques enregistrent également des progressions importantes, c'est le cas du secteur des biens d'investissement (+24,3%) et de la construction d'usine (+70,8%).
Contrairement à l'année dernière, le secteur des investissements hôteliers enregistre quant à lui une baisse de plus de 33%. Cette baisse peut s'expliquer partiellement par la fin progressive de chantiers importants tels que celui du complexe SHERATON en 2014.

Droits d'enregistrement : ***4 962 MF***

Les droits d'enregistrement affichent une hausse notable (+37,2%), atteignant leur plus haut niveau enregistré depuis 2007. Cette bonne orientation provient des droits d'enregistrement perçus sur les successions mais aussi des transactions immobilières sous l'effet des nouvelles mesures fiscales prises en faveur de l'investissement dans le secteur du logement intermédiaire qui en contrepartie affecteront le rendement de l'IRPP en 2015.

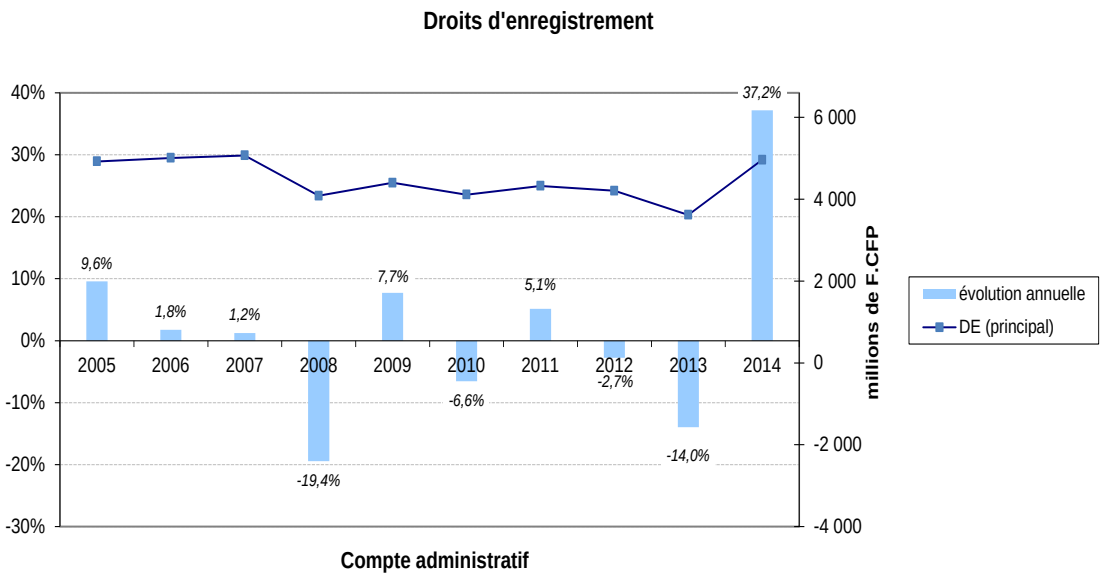

Taxe sur les spectacles et sur les jeux : ***2 531 MF***

Le rendement de la taxe sur les spectacles et les jeux est en baisse de 13,4% par rapport à 2013. L'entrée en vigueur de la loi sur l'interdiction du tabac dans les lieux publics pourrait être un facteur majeur de cette baisse.

Taxe hypothécaire : ***335 MF***

La taxe hypothécaire enregistre une augmentation de 5,4 % en 2014.

Droits de timbre : ***195 MF***

Les recettes perçues au titre des droits de timbre sont stables.

Taxe de consommation intérieure : ***593 MF***

Le rendement de la taxe qui s'applique sur les boissons alcooliques et produits à base d'alcool enregistre une augmentation de 5,3 % en 2014.

Droits de licence (principal) : ***146 MF***

Les recettes des droits de licence sont quasi identiques à celles constatées en 2013.

Taxe sur les transferts de licences : ***0,7 MF***

Le rendement de la taxe diminue de près de 61 % par rapport à 2013.

Conclusion

Le résultat de la régie des tabacs diminue de près de 1 %.

En droits constatés, les impôts directs et indirects entrant dans l'assiette de répartition progressent de 1,03% par rapport à 2013, principalement du fait de la fiscalité indirecte (+ 3,4%) tirée notamment par la progression des droits d'enregistrement (+ 37,2%).

Les impôts directs sont globalement en recul de - 0,6 % par rapport à 2013 (baisse notamment de l'IRPP de - 3,9%, de l'IRVM de -2,6%, de l'IRCDC de – 21,5%). Cette baisse est contenue grâce à la progression de l'IS 30 (+ 6%) et de la contribution foncière (+ 22,7%).

Les restes à recouvrer globaux (RAR) sur titres émis sont de 10 148 MF (8% des titres émis), majoritairement sur les impôts directs (96% des RAR).

Dans ces conditions, l'assiette de calcul des dotations recalculée sur la base des recouvrements nets s'élève à 123 270,8 MF, soit + 3 088 MF (+ 2,57%) par rapport aux prévisions du BP 2014. Cette évolution peut s'expliquer par une prévision de recettes 2014 particulièrement prudente eu égard aux mauvaises rentrées fiscales constatées en 2013 et par des facteurs qui semblent plus conjoncturels comme l'augmentation du taux d'IRVM conduisant à l'accélération des distributions en fin d'année ou l'impact positif sur le rendement des droits d'enregistrement des mesures fiscales prises en faveur de l'investissement dans le secteur du logement intermédiaire.

Les prévisions budgétaires 2014 relatives aux dotations des collectivités s'élevaient à 86 832 MF. Les recouvrements nets induisent un montant total des dotations de 89 063 MF sur la même période, soit + 2 231 MF.

Etant donné le trop versé constaté au titre des dotations versées en 2013, soit 670 MF, il en résultera un réajustement net de l'assiette des dotations au titre de l'exercice 2014 à payer sur l'exercice 2015 (inscriptions BS 2015) à hauteur de 1 561 MF.

La répartition des recettes fiscales du budget principal en faveur des provinces et des communes est encadrée par la loi organique n° 99-209 modifiée. En 2014, cette répartition est la suivante :

Dotation de fonctionnement des provinces	51,50%
Dotation d'équipement des provinces	4,00%
Dotation de fonctionnement des communes	16,00%
Dotation d'équipement des communes	0,75%
Reliquat Nouvelle-Calédonie	**27,75%**

Le solde correspond à la dotation du budget propre de la Nouvelle-Calédonie. Selon les années, ce solde devient une **véritable variable d'ajustement**. En effet, si les quotes-parts des provinces et communes sont bien des minimas inscrits règlementairement, le reliquat revenant à la Nouvelle-Calédonie n'est qu'un maxima (27,75%) qui peut ne pas être réalisé dans les conditions suivantes :

- suppression d'impôts ou taxes entrant dans l'assiette des dotations ;
- recouvrements nets inférieurs aux dotations inscrites au budget primitif ;
- garantie d'un niveau équivalent de dotations pour les communes par rapport à N-1 (effet cliquet).

Action A0101-01 - Dotations aux communes : FIP

Dépenses : 20 261,7 *MF*
Recettes : 6,6 MF

Les dotations versées aux communes s'élèvent à 20 262 MF en 2014. Cela comprend la dotation initiale du FIP fonctionnement 2014 (pas de réajustement effectué par rapport à 2013) ainsi que les dotations du FIP équipement (2014 et antérieures).

Ces dotations sont en diminution de – 2 859 MF (- 12,4%) comparées à 2013 où un réajustement de 2 021 MF avait été effectué par rapport à 2012. Hors réajustement, cette diminution est de 838 MF (- 3,9%) et s'explique par la diminution de l'assiette des dotations au budget 2014.

	Province Sud	%	Province Nord	%	Province des Iles	%	TOTAL Dotations aux communes pour 2014
FIP Fonctionnement	11 100 410 286	54,79%	5 818 118 044	28,71%	2 310 716 470	11,40%	19 229 244 800
FIP Equipement	157 784 246	0,78%	623 024 085	3,07%	251 606 691	1,24%	1 032 415 022
TOTAL	**11 258 194 532**	**55,56%**	**6 441 142 129**	**31,79%**	**2 562 323 161**	**12,65%**	**20 261 659 822**

Le Fonds intercommunal de péréquation pour le fonctionnement des communes — 19 229,2 MF

La dotation de fonctionnement versée au titre de l'année 2014 se monte à 19 229 MF, soit une diminution de - 3,13% par rapport à la dotation initiale de 2013 et – 12,09% par rapport à la dotation globale de 2013 (comprenant le réajustement N-1).

	CA 2011	CA 2012	CA 2013	CA 2014	Variation CA 13/ 14
Dotation initiale	17 630 944 000	18 987 584 000	19 851 424 000	19 229 244 800	-3,13%
Réajustement de N-1	1 180 139 548	1 222 744 024	2 021 570 271	0	-100,00%
Total FIP fonctionnement	**18 811 083 548**	**20 210 328 024**	**21 872 994 271**	**19 229 244 800**	**-12,09%**
Dotation de garantie (effet cliquet) - pris en charge dans le budget propre de la Nouvelle-Calédonie					-
FIP Fonctionnement	**18 811 083 548**	**20 210 328 024**	**21 872 994 271**	**19 229 244 800**	**-12,09%**

Répartition du FIP fonctionnement par localisation des communes

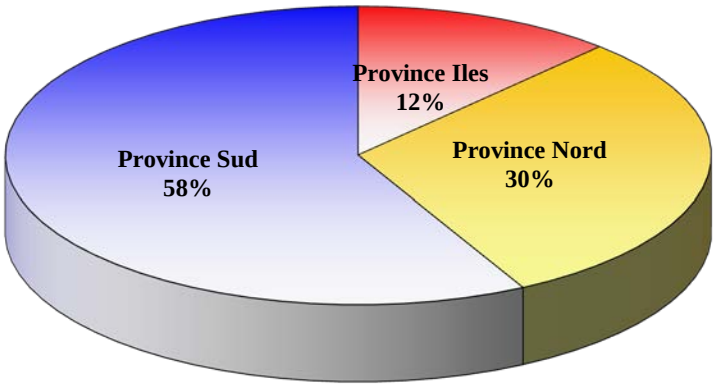

Le Fonds intercommunal de péréquation pour l'équipement des communes[1] 1 032,4 MF

En 2014, 1 032,4 MF ont été mandatés à ce titre, soit une diminution de -17,26% par rapport à 2013, pour une inscription budgétaire à hauteur de 2 661,7 MF.

Depuis 2006, la quote-part versée au FIP équipement est portée à 0,75 % de l'assiette des recettes fiscales nettes. Au budget prévisionnel, la quote-part s'élevait à 912 MF à laquelle s'ajoute la participation de l'Etat au fonds (51,3 MF) ainsi qu'une partie des reports des crédits inutilisés les années précédentes.

La somme de 68,9 MF a été versée aux communes au titre de la dotation 2014 contre 963,5 MF au titre des FIP équipement antérieurs.

On notera que malgré les engagements pris, et du fait de fortes contraintes budgétaires sur le budget métropolitain, la *part Etat n'a été perçue qu'à hauteur de 6,6 MF.*

	CA 2011	CA 2012	CA 2013	CA 2014	Variation CA 13/ 14
Dotation de l'année	44 842 644	98 287 899	183 029 277	68 934 265	-62,34%
Dotations antérieures	748 642 185	899 922 364	1 064 822 943	963 480 757	-9,52%
FIP équipement	**793 484 829**	**998 210 263**	**1 247 852 220**	**1 032 415 022**	**-17,26%**

[1] La loi organique dispose pour le Fonds intercommunal de péréquation (FIP) :
« Un Fonds intercommunal de péréquation pour le fonctionnement des communes reçoit une quote-part des impôts, droits et taxes perçus au profit du budget de la Nouvelle-Calédonie et des recettes de la régie des tabacs, achats et frais de fonctionnement déduits, à l'exclusion des impôts, droits et taxes affectés au fonds intercommunal pour le développement de l'intérieur et des îles.
Cette quote-part qui ne peut être inférieure à 16 % de ces ressources, est fixée chaque année, compte tenu du montant desdites ressources inscrites au budget primitif de la Nouvelle-Calédonie, par une délibération du congrès. Elle est majorée, le cas échéant, par une nouvelle délibération pour atteindre le seuil de 16 % de ces ressources telles qu'elles sont encaissées et comptabilisées par le payeur à la clôture de l'exercice.

Le montant définitif de la quote-part versée au fonds est chaque année au moins équivalent au montant définitif de la dotation versée au fonds au titre de l'année précédente ; le montant définitif de la dotation versée à chaque commune par le fonds est chaque année au moins équivalent au montant définitif de la dotation versée par le fonds au titre de l'année précédente. Toutefois, la quote-part versée au fonds ne peut en aucun cas dépasser 18 % des ressources énumérées au premier alinéa. La mise en œuvre de ces dispositions est écartée dans le cas où la baisse des recettes servant d'assiette fait suite à une progression des mêmes recettes, au cours de l'exercice précédent, supérieure à 10 % »

« Un Fonds intercommunal de péréquation pour l'équipement des communes peut recevoir des dotations de l'Etat, de la Nouvelle-Calédonie et de toutes autres collectivités ou organismes et groupement de communes.

Le Fonds intercommunal de péréquation pour l'équipement des communes reçoit une quote-part qui ne peut être inférieure à 0,5 % de la somme du produit des impôts, droits et taxes perçus au profit du budget de la Nouvelle-Calédonie et des recettes de la régie des tabacs, achats et frais de fonctionnement déduits. Cette quote-part est fixée chaque année par délibération du congrès compte tenu du montant desdites ressources inscrites au budget primitif de la Nouvelle-Calédonie. Elle est majorée, le cas échéant, pour atteindre le seuil de 0,5 % de ces ressources telles qu'elles sont encaissées et comptabilisées par le payeur à la clôture de l'exercice.

Le Fonds intercommunal de péréquation pour l'équipement des communes est géré par un comité comprenant des représentants de l'Etat, de la Nouvelle-Calédonie et des communes. Les autres collectivités ou organismes contributeurs y siègent lorsqu'ils l'abondent. Le comité répartit les ressources du Fonds compte tenu des programmes d'investissement présentés. »

Action A0101-02 - Dotations aux provinces

Dépenses : 66 701,5 MF

Les dotations versées aux provinces s'élèvent à 66 701 MF en 2014, ce qui comprend uniquement les dotations initiales de fonctionnement et d'investissement 2014 (pas de réajustement effectué par rapport aux dotations versées en 2013).

Ces dotations sont en diminution de – 11 905 MF (- 15,1%) comparées à 2013 où un réajustement de 7 265 MF avait été effectué par rapport la dotation versée en 2012.

Hors réajustement, les dotations diminuent de 4 640 MF (- 3,9%), ce qui s'explique par une assiette de dotations revue à la baisse lors du budget primitif 2014.

Répartition des dotations par provinces

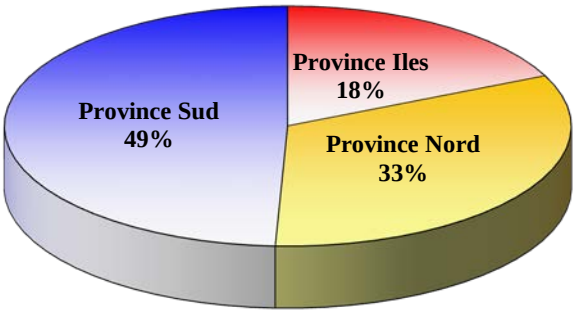

La dotation de fonctionnement[2] 61 894,1 MF

La dotation de fonctionnement, égale à 51,5 % des recettes de l'assiette fiscale définies au budget primitif 2014 versée au titre de l'exercice 2014, s'élève à 61 894,1 MF et se répartit comme suit :

[2] La loi organique précise que « *La dotation de fonctionnement versée par la Nouvelle-Calédonie aux provinces constitue une dépense obligatoire inscrite au budget de la Nouvelle-Calédonie. Cette dotation est financée par prélèvement d'une quote-part des impôts, droits et taxes perçus au profit du budget de la Nouvelle-Calédonie et des recettes de la régie des tabacs, achats et frais de fonctionnement déduits. Cette quote-part qui ne peut être inférieure à 51,5 % de ces ressources, est fixée chaque année compte tenu du montant de celles-ci inscrit au budget primitif … La dotation de fonctionnement est répartie à raison de 50 % pour la province Sud, 32 % pour la province Nord et 18 % pour la province des îles Loyauté.* ». La quote-part est passée de 53,5% à 51,5 % depuis l'exercice 2014.

	CA 2011	CA 2012	CA 2013	CA 2014	Variation CA 13/14
Dotation Initiale	10 611 624 420	11 428 152 120	11 948 075 820	11 140 943 706	**-6,76%**
Réajustement de N-1	710 296 490	735 939 060	1 216 732 607	0	**-100,00%**
Province des îles Loyauté 18 %	11 321 920 910	12 164 091 180	**13 164 808 427**	**11 140 943 706**	**-15,37%**
Dotation Initiale	18 865 110 080	20 316 714 880	21 241 023 680	19 806 122 144	**-6,76%**
Réajustement de N-1	1 262 749 316	1 308 336 106	2 163 080 189	0	**-100,00%**
Province Nord 32 %	20 127 859 396	21 625 050 986	**23 404 103 869**	**19 806 122 144**	**-15,37%**
Dotation Initiale	29 476 734 500	31 744 867 000	33 189 099 500	30 947 065 850	**-6,76%**
Réajustement de N-1	1 973 045 807	2 044 275 166	3 379 812 796	0	**-100,00%**
Province Sud 50 %	31 449 780 307	33 789 142 166	**36 568 912 296**	**30 947 065 850**	**-15,37%**
TOTAL	**62 899 560 613**	**67 578 284 332**	**73 137 824 592**	**61 894 131 700**	**-15,37%**
dont réajustement	*3 946 091 613*	*4 088 550 332*	*6 759 625 592*	*0*	*-100,00%*

La dotation d'équipement[3] — 4 807,3 MF

Cette dotation, égale à 4 % des recettes de l'assiette fiscale définies au budget primitif 2014, s'élève à 4 807,3 MF et se répartie comme suit :

	CA 2011	CA 2012	CA 2013	CA 2014	Variation CA 13/14
Dotation Initiale	881 547 200	949 379 200	992 571 200	961 462 240	-3,13%
Réajustement de N-1	59 006 977	61 137 201	101 078 514	0	-100,00%
Province des îles Loyauté 20 %	940 554 177	1 010 516 401	**1 093 649 714**	**961 462 240**	**-12,09%**
Dotation Initiale	1 763 094 400	1 898 758 400	1 985 142 400	1 922 924 480	-3,13%
Réajustement de N-1	118 013 955	122 274 402	202 157 027	0	-100,00%
Province Nord 40 %	1 881 108 355	2 021 032 802	**2 187 299 427**	**1 922 924 480**	**-12,09%**
Dotation Initiale	1 763 094 400	1 898 758 400	1 985 142 400	1 922 924 480	-3,13%
Réajustement de N-1	118 013 955	122 274 402	202 157 027	0	-100,00%
Province Sud 40 %	1 881 108 355	2 021 032 802	**2 187 299 427**	**1 922 924 480**	**-12,09%**
TOTAL	**4 702 770 887**	**5 052 582 005**	**5 468 248 568**	**4 807 311 200**	**-12,09%**
dont réajustement	*295 034 887*	*305 686 005*	*505 392 568*	*0*	*-100,00%*

Action A0101-04 – Taxes affectées — Dépenses : 65,2 *MF*

Il s'agit d'une régularisation de l'exercice 2011 pour lequel, le reversement de la taxe parafiscale sur les énergies renouvelables destinée au financement du fonds de concours pour la maîtrise de l'énergie (FCME) n'avait pu être effectué.

[3] La loi organique précise que « *La dotation d'équipement versée par la Nouvelle-Calédonie aux provinces constitue une dépense obligatoire inscrite au budget de la Nouvelle-Calédonie. Cette dotation est financée par prélèvement d'une quote-part des impôts, droits et taxes perçus au profit du budget de la Nouvelle-Calédonie et des recettes de la régie des tabacs, achats et frais de fonctionnement déduits. Cette quote-part, qui ne peut être inférieure à 4% de ces ressources, est fixée chaque année compte tenu du montant de celles-ci inscrit au budget primitif. La dotation d'équipement est répartie à raison de 40 % pour la province Sud, de 40 % pour la province Nord et 20 % pour la province des îles Loyauté.* »

Action A0101-05 – Fonds de concours	**Dépenses :**	**337**	***MF***
	Recettes :		***MF***

Il s'agit de dépenses visant à financer sur le budget propre de la Nouvelle-Calédonie le déficit des fonds de concours :

- **62,5 MF** pour le fonds d'électrification rurale au titre du contrat de développement Etat-Nouvelle-Calédonie 2011-2015 ;
- **274,6 MF** pour le fonds pour la maîtrise de l'énergie – dont 230 MF hors contrat et 44,6 MF au titre du contrat de développement Etat-Nouvelle-Calédonie 2011-2015.

Programme P0102
Soutien exceptionnel aux collectivités locales

	Recettes	Dépenses
Budget 2014 -prévu-	0	513 929 162
CA 2014 -réalisé-	0	226 864 933
Taux d'exécution	100%	44%
Reste à réaliser sur 2015	0	103 219 003

Les moyens

En dépenses :

En XPF	CA 2012	CA 2013	CA 2014	Evolution 2013/2014
Action A0102-01 – Financements exceptionnels de projet	86 099 397	373 653 347	226 864 933	-146 788 414
Total	**86 099 397**	**373 653 347**	**226 864 933**	**-146 788 414**

En recettes :

En XPF	CA 2012	CA 2013	CA 2014	Evolution 2013/2014
Action A0102-01 *– Financements exceptionnels de projet*	0		0	0
Total	**0**	**0**	**0**	**0**

Les actions pour 2014

Action A0102-01 - Financement exceptionnel de projets — **Dépenses : 226,9 MF** / ***Recettes : 0,0 MF***

En section de fonctionnement

Une subvention de 18,8 MF a été versée au syndicat intercommunal à vocation multiple du Sud.

Autorisation	Clôture	Financé AP au 31/12/2014	Financé CP au 31/12/2014	Réalisé 2014
AEP0102-2012/2-SOUTIEN AU SIVM SUD	-	37 700 000	26 500 000	18 800 000

Suite aux intempéries de juillet 2013, des subventions exceptionnelles ont été versées aux communes de Yaté (5 MF) et Houailou (10 MF).

Des subventions ont également été versées aux communes de l'intérieur et des îles pour le financement de la maintenance des équipements TNT (1,2 MF).

Subventions aux communes pour la maintenance TNT	
COMMUNE DE KOUAOUA	223 491
COMMUNE DE KAALA GOMEN	122 339
COMMUNE DE TOUHO	757 200
FARINO	112 250
Total	1 215 280

En section d'investissement

La Nouvelle-Calédonie est intervenue pour le financement de la construction des mairies de Dumbéa (50 MF) et Farino (27,8 MF).

Autorisation	Clôture	Financé AP au 31/12/2014	Financé CP au 31/12/2014	Réalisé 2014
AP P0102-2014/1-CONSTRUCTION DE LA MAIRIE DE DUMBEA	-	350 000 000	50 000 000	50 000 000

Autorisation	Clôture	Financé AP au 31/12/2014	Financé CP au 31/12/2014	Réalisé 2014
AP P0102-2012/1-CONSTRUCTION MAIRIE DE FARINO	-	69 000 000	54 000 000	27 855 477

Des subventions ont été versées pour 36,5 MF pour permettre l'équipement des communes à la TNT.

Subventions aux communes pour l'équipement TNT	
COMMUNE DE DUMBEA	7 920 000
COMMUNE DE HIENGHENE	7 289 021
COMMUNE DE KOUAOUA	706 968
COMMUNE DE MARE	4 600 000
COMMUNE DE BOURAIL	16 000 000
Total	36 515 989

Enfin 77,5 MF de subventions exceptionnelles aux communes ont été versées en 2014.

Subventions exceptionelles diverses aux communes		
COMMUNE DE DUMBEA	DUMBEA TRAVAUX DE VOIRIE	2 290 626
COMMUNE DE KONE	KONE EXTENSION DE LA MAIRIE	8 232 475
COMMUNE DE KOUAOUA	KOUAOUA CENTRE SCOLAIRE	17 415 009
COMMUNE DE L'ILE DES PINS	11.I.D.PINS ELECTRIFICATION DE 9 FOYERS	9 344 701
	ILE DES PINS ELECTRIFICATION DE 9 FOYERS	655 299
COMMUNE DE OUEGOA	OUEGOA TRAVAUX ROUTIERS	8 508 200
COMMUNE DE PAITA	PAITA CHAUSSEES ROUTIERES	10 210 625
	PAITA-CHAUSSEES ROUTIERES	10 210 626
COMMUNE DE THIO	SUB2010.THIO PONT DE KOUARE	400 000
COMMUNE DU MONT-DORE	MONT-DORE MARCHE MUNICIPAL	10 210 626
Total		77 478 187

Ces subventions sont financées en majeure partie par l'AP « Subventions équipements aux communes ».

Action	AP-AE	Clôture	Financé AP au 31/12/2014	Financé CP au 31/12/2014	Réalisé 2014
A0102-01	AP P0102-2008/1-SUBVENTIONS EQUIPEMENTS AUX COMMUNES	-	1 000 000 000	891 061 639	97 994 176

Synthèse des crédits par programme et par chapitre

En XPF	Programmes dépenses		
Chapitre	P0101 Financements réglementaires	P0102 Soutien exceptionnel aux collectivités locales	Total
900	0	77 855 477	77 855 477
905	0	0	0
907	0	113 994 176	113 994 176
Ss total Investissement	0	191 849 653	191 849 653
930	1 485 383 726	0	1 485 383 726
931	0	18 800 000	18 800 000
935	0	15 000 000	15 000 000
937	0	1 215 280	1 215 280
940	0		0
941			0
942	86 963 102 722	0	86 963 102 722
943	402 227 076	0	402 227 076
945	0	0	0
Ss total Fonctionnement	88 850 713 524	35 015 280	88 885 728 804
TOTAL CA 2014	88 850 713 524	226 864 933	89 077 578 457

En XPF	*Programmes recettes*		
Chapitre	*P0101 Financements réglementaires*	*P0102 Soutien exceptionnel aux collectivités locales*	Total
002	*0*	*0*	*0*
930	*8 863 146 058*	*0*	*8 863 146 058*
937	*0*	*0*	*0*
938	*0*	*0*	*0*
939	*0*	*0*	*0*
940	*73 478 504 370*	*0*	*73 478 504 370*
941	*52 492 539 140*	*0*	*52 492 539 140*
942	*6 563 246*	*0*	*6 563 246*
Ss total Fonctionnement	*134 840 752 814*	*0*	*134 840 752 814*
Total CA 2014	*134 840 752 814*	*0*	*134 840 752 814*

Mission M02
Pouvoirs publics et institutions

	Recettes	Dépenses
Budget 2014 -prévu-	*700 000*	3 329 996 240
CA 2014 -réalisé-	*13 112 194*	2 761 443 728
Taux d'exécution	*1873%*	83%
Reste à réaliser sur 2015	*49 900*	306 093 197

Congrès

Gouvernement

Sénat coutumier

Conseils coutumiers et autorités coutumières

Conseil économique et social

La mission M02 regroupe l'ensemble des crédits destinés au bon fonctionnement des pouvoirs publics et institutions de la Nouvelle-Calédonie au sens de l'article 2 de la loi organique n° 99-209 modifiée.

Historique des moyens financiers

Dépenses

M02 - Pouvoir publics et institutions					
Programmes	**CA 2012**	**CA 2013**	**CA 2014**	**Evolution 2013/2014**	**En %**
P0201 Congrès	1 129 970 358	1 188 525 999	1 285 316 411	96 790 412	8%
P0202 Gouvernement	956 426 858	953 593 141	880 416 680	-73 176 461	-8%
P0203 Sénat Coutumier	206 521 628	248 438 300	263 871 818	15 433 518	6%
P0204 Conseils et autorités coutumierès	183 168 275	188 342 430	173 575 149	-14 767 281	-8%
P0205 Conseil économique et social	145 057 253	182 578 427	158 263 670	-24 314 757	-13%
Total Mission	**2 621 144 372**	**2 761 478 297**	**2 761 443 728**	**-34 569**	**0%**

pour info masse salariale M02					

Recettes

M02 - Pouvoir publics et institutions					
Programmes	***CA 2012***	***CA 2013***	***CA 2014***	***Evolution 2013-2014***	***En %***
P0201 Congrès	*1 411 146*	*4 318 293*	***5 315 838***	*997 545*	*23%*
P0202 Gouvernement	*14 799 404*	*1 338 215*	***7 394 692***	*6 056 477*	*453%*
P0203 Sénat Coutumier	*2 893 228*	*33 941*	***49 900***	*15 959*	*47%*
P0204 Conseils et autorités coutumierès	*197 032*	*994 463*	***351 764***	*-642 699*	*-65%*
P0205 Conseil économique et social	*0*	*0*	***0***	*0*	*n.s.*
Total Mission	***19 300 810***	***6 684 912***	***13 112 194***	***6 427 282***	***96%***

Analyse générale :

Malgré une année marquée par un changement institutionnel et une progression significative des crédits accordés dans le cadre du BP, la contraction du budget supplémentaire 2014 a permis de limiter les dépenses sur cette mission qui concerne essentiellement le fonctionnement des institutions.

Programme P0201
Congrès

	Recettes	Dépenses
Budget 2014 -prévu-	0	1 583 679 076
CA 2014 -réalisé-	5 315 838	1 285 316 411
Taux d'exécution	100%	81%
Reste à réaliser sur 2015	0	157 856 533

Contexte et bilan de l'année :

Les dépenses de l'institution s'inscrivent cette année dans le contexte du renouvellement de la mandature. Celle-ci a entraîné des dépenses non récurrentes, telles que des charges exceptionnelles de personnel (versement d'indemnités de fin de fonction aux collaborateurs politiques) et de formation des nouveaux élus. Par ailleurs, la délibération n° 1/CP du 24 juin 2014 prise en application de l'article 79 alinéa 3 de la loi organique statutaire a fixé les moyens attribués aux conseillers et aux groupes politiques, plus nombreux lors de cette mandature, entraînant également des charges supplémentaires.

Les moyens

La répartition par actions des dépenses inscrites au compte administratif 2014 est la suivante :

En XPF	CA 2012	CA 2013	CA 2014	Evolution 2013/2014	En %
Action A0201-01 - Parc immobilier	68 611 755	30 631 113	52 868 270	22 237 157	73%
Action A0201-02 - Parc équipement	41 255 682	27 334 228	43 061 669	15 727 441	58%
Action A0201-03 - Personnel	655 330 464	692 536 588	767 331 574	74 794 986	11%
Action A0201-04 - Formation	5 954 811	10 310 124	16 453 982	6 143 858	60%
Action A0201-05 - Soutien et pilotage	302 958 177	383 753 078	366 833 115	-16 919 963	-4%
Action A0201-06 - Communication & Partenariats institutionnels	55 859 469	42 575 671	38 138 101	-4 437 570	-10%
Action A0201-07- Comité consultatif de l'environnement	0	1 385 197	629 700	-755 497	-55%
Total	**1 129 970 358**	**1 188 525 999**	**1 285 316 411**	96 790 412	**8%**

Par nature de dépenses, la répartition est la suivante :

En XPF	CA 2012	CA 2013	CA 2014	Evolution 2013/2014	En %
011- Charges à caractère général	282 734 884	342 517 174	357 686 114	15 168 940	4%
012- Charges de personnel et frais assimilés	508 232 544	535 744 137	608 650 858	72 906 721	14%
65- Autres charges de gestion courante	68 731 015	76 943 051	51 785 231	-25 157 820	-33%
6586- Frais de fonctionnement des groupes d'élus	160 402 908	170 995 208	171 114 269	119 061	0%
67- Charges exceptionnelles	1 570	4 361 088	150 000	-4 211 088	-97%
Dépenses d'investissement	109 867 437	57 965 341	95 929 939	37 964 598	65%
Total	**1 129 970 358**	**1 188 525 999**	**1 285 316 411**	**96 790 412**	8%
Recettes (pour mémoire)	*1 411 146*	*4 318 293*	*5 315 838*	*997 545*	*23%*

Les Actions pour 2014

Action A0201-01 - Parc immobilier

Dépenses : 52,9 MF

Ces dépenses concernent des travaux d'agencement, d'aménagement et de sécurité. La part des investissements consacrés au bâtiment principal représente 40,7 MF et celle des annexes, groupes d'élus et administration, 12,2 MF.

Autorisation	Clôture	Financé AP au 31/12/2014	Financé CP au 31/12/2014	Réalisé 2014
AP P0201-2006/1-MISE EN CONFORMITE DU CONGRES (126/06)	-	225 000 000	122 563 883	434 700
AP P0201-2008/1-EXTENSION.REAMENAGEMENT INTERIEUR EXTERIEUR DU BATIMENT PRINCIPAL	-	80 000 000	32 665 924	110 250

L'AP P0102-2010/1 est clôturée.

Autorisation	Clôture	Commentaire	Financé AP au 31/12/2014	Financé CP au 31/12/2014
AP P0201-2010/1-AQUISITION DE NOUVEAUX LOCAUX POUR LE CONGRES	CA 2014	Financement (100 MF) transféré sur l'AP P0201-2006/1 mise en conformité du congrès au BP 2013	0	0
			0	0

Action A0201-02 - Parc équipement

Dépenses : 43,1 MF

En matière d'équipement, les acquisitions ont concerné pour l'essentiel les postes de dépense suivants :

- le matériel informatique (16,6 MF),
- les véhicules de transport (10,9 MF),
- le mobilier et le matériel de bureau (5,2 MF),
- les œuvres (3,6 MF),
- le matériel divers (3,4 MF),
- la téléphonie (2,2 MF).

Action A0201-03 - Personnel

Dépenses : 767,3 MF
Recettes : 4,8 MF

La dépense de l'Institution s'élève à 767,3 MF, soit 75 MF (+11 %) d'augmentation par rapport au CA 2013.
Cette augmentation de 11 %, est imputable pour la majeure partie au changement de mandature qui a induit notamment le versement d'indemnités de fin de fonction aux collaborateurs politiques (49 MF). Lesdites indemnités étant difficiles à prévoir dans le cadre du budget primitif 2014, il avait été convenu en réunion budgétaire avec le gouvernement de les solliciter dans le cadre du budget supplémentaire ce qui a été fait pour un montant global de 52,3 MF.
Par ailleurs, les crédits nécessaires afin de faire face aux dépenses de personnels administratifs du congrès n'ayant pu être accordés en intégralité au budget primitif, 50,4 MF ont dû être sollicitées dans le cadre du budget supplémentaire. Toutefois six postes budgétaires sur 63, soit 9,5 % des postes budgétaires pérennes, devenus vacants au cours du second semestre, n'ont pu être immédiatement pourvus. Ces postes sont pour la majeure partie pourvus depuis lors. La non-consommation induite de crédits expliquent en grande partie les 9 % de dépenses non mandatées.

Action A0201-04 - Formation

Dépenses : 16,5 MF

14,9 MF ont été votés au BP 2014. Compte tenu des reports de 2013 (5 MF), le budget pour 2014 relatif à la formation s'est élevé à 19,9 MF.
Le budget formation a ainsi augmenté de 60 % par rapport à 2013 (10,3 MF), principalement en raison de :

- l'organisation, pour la première fois au sein de l'institution, de formations à destination des conseillers de la Nouvelle-Calédonie, nouvellement élus ;
- l'envoi en formation de la première administratrice du congrès à l'Assemblée Nationale, au Conseil d'État ainsi qu'au Conseil constitutionnel.

À noter que 3,5 MF ont été reportés sur le budget 2015 concernant des actions de formation en cours en lien avec l'IFAP et la chambre de commerce et d'industrie.

Action A0201-05 - Soutien et pilotage

Dépenses : 366,8 MF
Recettes : 0,6 MF

En diminution de 4,4 % par rapport à l'exercice 2013, des efforts ont été réalisés sur certains postes de dépenses :

	2014	2013	Ecarts
Locations immobilières et charges locatives	62 102 415	53 205 841	8 896 574
Frais de déplacement et de mission des élus *(1)*	36 269 251	46 021 945	**-9 752 694**
Fêtes et cérémonies & réceptions	35 300 339	46 304 725	**-11 004 386**
Autres prestations	32 798 639	48 581 107	**-15 782 468**
Entretien et réparation sur biens immobiliers & mobiliers	27 551 573	29 707 228	**-2 155 655**
Rémunérations d'intermédiaires et honoraires	22 350 206	13 815 714	8 534 492
Frais de télécommunication *(2)*	19 575 129	19 480 732	94 397
Nettoyage des locaux	19 480 734	16 110 034	3 370 700
Maintenance	17 799 288	20 997 667	**-3 198 379**
Frais de déplacement et de mission des agents	13 767 177	21 222 051	**-7 454 874**
Locations mobilières	11 550 104	10 723 469	826 635
Energie et électricité	11 115 857	10 738 117	377 740
Frais de gardiennage	8 803 811	3 003 153	5 800 658
Carburants et lubrifiant *(2)*	7 745 080	7 288 235	456 845
Autres dépenses	*40 623 512*	*36 553 060*	*4 070 452*
Totaux	366 833 115	383 753 078	**-16 919 963**

(1) dont les déplacements suivants :

	2014	***2013***	***Ecarts***
Hors du territoire	*25 187 309*	*36 068 586*	*-10 881 277*
Sur le territoire (Mandats de conseiller)	*10 220 449*	*9 913 359*	*307 090*

(2) y compris le fonctionnement des groupes d'élus

Action A0201-06 - Communication & Partenariats institutionnels

Dépenses : 38,1 MF

Figurent parmi les dépenses de cette action :

- La communication : 33,6 MF

Elle concerne essentiellement des annonces et insertions publicitaires (17,6 MF) et diverses prestations (11,6 MF).

- Les partenariats institutionnels : 4,5 MF

Deux aides financières ont été accordées par délibération dans le cadre des intempéries des îles Tonga (délibération n°351 du 22 janvier 2014) qui ont eu lieu dans la nuit du 11 janvier 2014 (3 MF) et des festivités de l'association LUECILLA 3000 (délibération n°120/CP du 21 mars 2014) qui se sont déroulées du 9 au 12 janvier 2014 (1,5 MF).

Action A0201-07 - Comité consultatif de l'environnement **Dépenses : 0,6 MF**

Les dépenses de cette action ont concerné des frais d'étude engagés par le comité consultatif de l'environnement.

Programme P0202
Gouvernement

	Recettes	Dépenses
Budget 2014 -prévu-	0	1 042 452 504
CA 2014 -réalisé-	7 394 692	880 416 680
Taux d'exécution	100%	84%
Reste à réaliser sur 2015	0	91 207 839

Contexte et bilan de l'année :

Le renouvellement du gouvernement mi-2014 s'est fait dans un contexte contraint en termes budgétaires et les contraintes imposées au budget supplémentaire ont finalement permis de réaliser des économies sur le fonctionnement global de l'institution bien que les dépenses en subvention aient fortement progressé.

Les moyens

La répartition par actions des dépenses inscrites au compte administratif 2014 pour le programme gouvernement est la suivante :

En XPF	CA 2012	CA 2013	CA 2014	Evolution 2013/2014	En %
Action A0202-02 - Subventions	168 289 641	160 949 980	171 237 805	10 287 825	6%
Action A0202-03 - Soutien et pilotage du gouvernement	731 909 610	727 699 686	633 431 078	-94 268 608	-13%
Action A0202-04 - Communication	37 227 607	45 943 475	60 747 797	14 804 322	32%
Action A0202-05 - Francophonie	19 000 000	19 000 000	15 000 000	-4 000 000	-21%
Total	**956 426 858**	**953 593 141**	**880 416 680**	**-73 176 461**	**-8%**

Le tableau ci-après retrace la ventilation par nature de dépenses :

En XPF	CA 2012	CA 2013	CA 2014	Evolution 2013/2014	En %
011- Charges à caractère général	589 414 081	617 037 918	509 173 711	-107 864 207	-17%
65- Autres charges de gestion courante	284 506 661	263 734 131	294 264 372	30 530 241	12%
67- Charges exceptionnelles	74 715 105	60 090 000	21 978 557	-38 111 443	-63%
Dépenses d'investissement	7 791 011	12 731 092	55 000 040	42 268 948	332%
Total	**956 426 858**	**953 593 141**	**880 416 680**	**-73 176 461**	**-8%**
Recettes (pour mémoire)	*14 799 404*	*1 338 215*	*7 394 692*	*6 056 477*	*453%*

Les actions pour 2014

Action A0202-02 – Subventions	Dépenses :	171,2 MF
	Recettes :	*0,5 MF*

Fonctionnement : 145,6 MF

En 2014 le gouvernement a octroyé 145,6 MF de subventions de fonctionnement, contre 159 MF en 2013 (dont 40 MF de subventions aux communes suite à la dépression FREDA) ;

Ces subventions se répartissent comme suit :

- <u>Versement de subventions institutionnelles à des associations et organismes pour plus de 44,3 MF tels que :</u>
  - L'association Caledonia +687 pour l'organisation d'un festival au centre Tjibaou (3,5 MF),
  - La société IMFL Production Mr Laurent pour le concert de James Blunt à l'Arène du Sud à Paita (3,0 MF),
  - L'association Nouvelle Calédonie Tourisme Point Sud pour l'artiste italien Zucchero (0,5 MF),
  - L'association Stock Car club calédonien de Paita pour son fonctionnement (1,0 MF),
  - La société KIPDILINK Internationale pour le concert de Groundation à l'Arène du Sud de Païta (3,0 MF),
  - L'association Kanala Sport pour l'organisation du festival KAREMBEU (2,0 MF),
  - Le Comité Pastoral St Pierre Nakety pour de l'équipement informatique (1,3 MF),
  - La société Rezo Médias pour l'organisation de la foire du Pacifique en 2013 (3,5 MF),
  - Le Comité de l'Election de Miss Calédonie (5,0 MF),
  - Radio Djiido pour l'organisation du 3^{éme} sommet des médias du Pacifique (2.3 MF)
  - L'association « Union Fédérale des Consommateurs Que choisir NC » pour fêter les 40 ans d'existence de l'association (1,0 MF),

- <u>Versement de subventions pour le secteur de la Culture, Jeunesse, Sport et Loisirs à des associations et organismes pour près de 22 MF tels que :</u>
  - L'association Tiaré Pacific pour participer au Festival culturel polynésien « TAPUTAPUATEA » aux îles Hawaii (1,0 MF),
  - L'Académie des Arts Martiaux de Tontouta et de Païta (0,3 MF),
  - L'association Judo club de Dumbéa (0,1 MF),
  - L'association Sportive Olympique de Nouméa (0,4 MF),
  - Le Club d'Echecs de Nouméa (0,1 MF),
  - L'association Jeunes de Hnaeteneat pour les Mini Jeux de la jeunesse Communale à Maré (0,2 MF),
  - La Fédération des Groupements de Droit Particulier Local de la province Sud (3,0 MF),
  - L'association Sportive Universitaire de NC (1,5 MF)
  - Le Pôle d'Export de la Musique et des Arts de la NC (POEMART) pour le 5ème Festival des Arts de la Mélanésie (2,0 MF),
  - L'Association des Musiciens de Jazz&Blues pour les Echanges et la Création Artistique pour l'achat d'un instrument de musique (0,8 MF),
  - La société Dragonfish Production pour contribuer à la réalisation d'un film documentaire d'histoire littéraire (3,0 MF),

- L'association des Arabes et Amis des Arabes de NC pour la célébration du 100éme anniversaire de l'arrivée des Arabes en NC (0,5 MF),
- Le GDPL Narapo pour contribuer au financement d'un local de réunion (0,7 MF),
- L'Amicale du Pays Basque et du Sud-Ouest (1,0 MF).

- Versement de subventions vers le secteur de l'enseignement à des associations et organismes pour près de 27,8 MF tels que :
  - Le Lycée Escoffier pour le déplacement de 8 élèves en métropole du BTS Hôtellerie &Restauration (1,9 MF),
  - Les Scouts et Guides de NC pour la création d'une structure supplémentaire « Le groupe Notre Dame de Lourde » (0,8 MF),
  - Le Lycée Jules Garnier pour le projet Sciences Académie 2013-2014 (0,8 MF),
  - La CCI de Nouvelle Calédonie pour soutenir le fonctionnement de l'EGC (17,0 MF),
  - L'Ecole Nationale de Kinésithérapie de l'Hôpital St Maurice pour les frais d'inscription des 4 étudiants (3,9 MF),
  - L'Ecole Patho Maré pour l'organisation du cinquantenaire de l'Ecole publique d'Atha à Maré (0,3 MF).

- Versement de subventions dans le cadre de la protection et l'action sociale à des associations et organismes pour près de 6,0 MF tels que :
  - L'association des Fils d'Argent pour son fonctionnement (0,3 MF),
  - La Ligue Calédonienne de Sport Adapté et Handicapé (0,5 MF),
  - Le Syndicat des retraités CAFAT (1,0 MF),
  - L'association Par les temps qui courent (2,0 MF),

- Versement de subventions dans le cadre de la sécurité et l'ordre public à des associations et organismes pour 13,5 MF tels que :
  - L'Ecole des sapeurs-pompiers de NC pour soutenir les actions de formation (3,5 MF),
  - L'association pour l'Accès au Droit et l'Aide Aux Victimes pour son fonctionnement (10,0 MF),

- Cotisation au GIE Nouvelle-Calédonie Tourisme Point Sud : 1 000 000 F
  Le contrat constitutif du 8 juin 2001 prévoit en son article 7, une cotisation minimale des collectivités de 1 MF.

- Participation au Syndicat mixte « aquarium des lagons » : 31 000 000 F
  Les statuts du syndicat précisent, en son article 10, que la contribution des membres fondateurs est fixée à 40 % pour la province Sud, 40 % pour la commune de Nouméa et 20 % pour la Nouvelle-Calédonie, soit un montant de 31,0 MF en 2014.

Investissement : 25,6 MF

Le gouvernement a octroyé en investissement 25,6 MF de subventions pour les actions suivantes :

- 20 MF ont été également versées à la commune de Bourail pour la remise en état de la digue reliant la Roche percée suite aux intempéries.
- 5,6 MF pour la rénovation de l'aquarium de Nouméa.

Les 0,5 MF en recettes correspondent à la restitution d'une subvention accordée à l'association QNC Qualité NC.

Action A0202-03 - Soutien et pilotage du gouvernement	Dépenses :	633,5 MF
	Recettes :	*6,9 MF*

Fonctionnement : 604,2 MF

Cette action regroupe l'ensemble des moyens de fonctionnement du gouvernement pour l'exercice 2014. Les dépenses sont en recul de 92,1 MF soit – 12,7% par rapport à 2013. La plupart des postes ont été significativement réduits grâce à un budget supplémentaire contraint qui a permis de limiter les dépenses de fonctionnement :

Les charges principales sont les suivantes :

1° - indemnités et charges patronales des membres du gouvernement : 145,2 MF (+6,5 %) ;

2° - Les loyers pour les bâtiments : 136,6 MF (-4 %) ;

Le gouvernement est hébergé dans des bâtiments appartenant à la province Sud. La location mensuelle est de quelques 10 MF pour 2 900m². Sont imputés également, les locations des bureaux du secrétariat général dans l'immeuble City Bay.

3° - Les prestations de service et études diverses : 30,4 MF (-56 %) ;

4° - Les frais de déplacement et de missions du personnel : 66,7 MF (-43 %) ;

5° - Les fêtes et cérémonies : 98,6 MF (+1,8 %) ;

6° - Les frais de fonctionnement courant de l'institution : 126,7 MF (-18 %).

Investissement : 29,3 MF

En section d'investissement, le gouvernement s'est équipé d'un nouveau serveur de communication Alcatel.

Et il a été également entrepris des travaux d'installation, d'aménagement et d'équipement dus au changement de gouvernement.

Les 6,9 MF en recettes correspondent à des remboursements par l'assureur pour des sinistres sur des véhicules du gouvernement, au remboursement de la Société Anonyme des Voies Express à Péage et pour des trop perçus dû à des doubles paiements.

Action A0202-04 - Communication	Dépenses :	60,8 MF

Fonctionnement : 60,8 MF

Cette action en nette augmentation par rapport à 2013 (+ 32 %) a permis de réaliser les agendas, les guides, les cartes de vœux, le Noël des enfants des agents publics de la NC….
Toujours au nombre des dépenses récurrentes, on notera la confection de cadeaux identifiés au logo du gouvernement, les insertions, les photographies… .
Sont également comprises, toutes les parutions pour les campagnes menées par le gouvernement (publications, veille médiatique internet,…).

Action A0202-05 - Francophonie	Dépenses :	15,0 MF

Ces crédits sont toujours destinés à poursuivre et à renforcer les actions menées dans ce secteur d'activité (CREIPAC : rencontre avec la francophonie).

Programme P0203
Sénat coutumier

	Recettes	Dépenses
Budget 2014 -prévu-	700 000	283 454 242
CA 2014 -réalisé-	49 900	263 871 818
Taux d'exécution	7%	93%
Reste à réaliser sur 2015	49 900	17 673 416

Contexte et bilan de l'année :

L'année 2014 a été marquée par la fin du chantier de l'extension du Sénat Coutumier à Nouville. Le chantier du socle commun s'est poursuivi et a abouti à la proclamation de la Charte du Peuple Kanak le 26 avril 2014 à Ko We Kara, et la tenue de plusieurs conférences/séminaires juridiques localement et en Métropole. La préparation du retour des reliques du grand chef Ataï et de son sorcier a également fortement mobilisé l'institution.
De fait, l'Action A0203-01 a connu, une hausse moins sensible, du fait d'une grande activité de l'Assemblée pour le suivi des différentes manifestations.

Les moyens

La répartition par actions des dépenses inscrites au compte administratif 2014 pour le programme sénat coutumier est la suivante :

En XPF	CA 2012	CA 2013	CA 2014	Evolution 2013/2014	En %
Action A0203-01 - Institutions coutumières	133 139 917	139 357 293	141 957 681	2 600 388	2%
Action A0203-02 - Manifestations coutumières et missions	40 660 397	74 270 980	71 530 763	-2 740 217	-4%
Action A0203-03 - Soutien et pilotage du sénat coutumier	32 721 314	34 810 027	50 383 374	15 573 347	45%
Total	**206 521 628**	**248 438 300**	**263 871 818**	**15 433 518**	**6%**

Par nature les dépenses ont concerné :

En XPF	CA 2012	CA 2013	CA 2014	Evolution 2013/2014	En %
011- Charges à caractère général	83 501 014	121 734 134	135 080 683	13 346 549	11%
65- Autres charges de gestion courante	121 777 731	125 422 387	128 612 967	3 190 580	3%
Dépenses d'investissement	1 242 883	1 281 779	178 168	-1 103 611	-86%
Total	**206 521 628**	**248 438 300**	**263 871 818**	**15 433 518**	**6%**
Recettes (pour mémoire)	*2 893 228*	*33 941*	*49 900*	*15 959*	*47%*

Les actions pour 2014

Action A0203-01 – Institutions — Dépenses : 142,0 MF

Fonctionnement : 141,2 MF

Il s'agit pour l'essentiel de frais de fonctionnement courant soit :

Carburants, combustibles et lubrifiants	5,3 MF
Cotisation sécurité sociale part/patronale	3,2 MF
Frais de mission des chefs coutumiers	48,0 MF
Frais de télécommunications	8,0 MF
Vacations des sénateurs	77,4 MF

Action A0203-02 - Manifestations coutumières et missions — Dépenses : 71,5 MF

Fonctionnement : 71,5 MF

S'agissant de dépenses de fonctionnement courant soit :

Brochure, Film et Agenda	5,0 MF
Colloques et séminaires	7,2 MF
Congrès	15,5 MF
Déplacements en NC	0,7 MF
Etude	11,3 MF
Frais de mission hors NC	2,3 MF
Frais de transport	26,0 MF
Intervenants et invités	1,7 MF
Présent Coutumier	0,3 MF
Repas petit déjeuner	1,5 MF

Action A0203-03 - Soutien et pilotage du sénat coutumier — Dépenses : 50,4 MF / Recettes : *0,5 MF*

Fonctionnement : 50,2 MF

Les dépenses concernant le fonctionnement du centre socio-culturel, le fonctionnement courant du sénat, soit :

Fonctionnement courant.	40,1 MF
Fonctionnement du centre socio-culturel	1,6 MF
Loyers du sénat coutumier	8,5 MF

Investissement : 0,2 MF

Les dépenses d'investissement correspondent au frais de mobilier et d'outillage technique.

Les recettes correspondent à l'annulation de mandants pour un montant de 0,5 MF.

Programme P0204
Conseils coutumiers et autorités coutumières

	Recettes	Dépenses
Budget 2014 -prévu-	0	213 340 395
CA 2014 -réalisé-	351 764	173 575 149
Taux d'exécution	100%	81%
Reste à réaliser sur 5	0	5 553 482

Contexte et bilan de l'année :

Les dépenses de fonctionnement des 8 conseils coutumiers ont été utilisées pour la grande majorité, pour des dépenses de fonctionnement courants : (électricité, loyer, transport, indemnités des chefs coutumiers, frais de télécommunication, etc.)
L'année 2014 a été marquée, d'une part, par la prise en charge par le conseil coutumier xaracuu des dépenses liées au retour des reliques du crâne du grand chef Ataï et de son sorcier pour un montant de 2,7 millions (frais de transport de personnes extérieures à la collectivité, désignées par le clan originel d' ATAI, à savoir le clan DAWERI et aux frais de mission de son chargée de mission, lors du déplacement qu'il a effectué en métropole pour l'organisation de son retour) et, d'autre part par le travail fait par le conseil coutumier Djubea Kapume relatif au palabre du foncier et des assesseurs coutumiers les 28 et 29 novembre 2014.

Les moyens

La répartition par action des dépenses inscrites au compte administratif 2014 pour le programme conseils coutumiers et autorités coutumières est la suivante :

En XPF	CA 2012	CA 2013	CA 2014	Evolution 2013/2014	En %
Action A0204-01 - Aire Ajië Aro	20 011 755	32 675 721	21 292 723	-11 382 998	-35%
Action A0204-02 - Aire Drehu	28 509 012	25 093 782	22 276 310	-2 817 472	-11%
Action A0204-03 - Aire Drubea-Kapumë	21 448 805	24 001 277	18 997 437	-5 003 840	-21%
Action A0204-04 - Aire Hoot Ma Whaap	32 594 646	32 783 618	38 035 416	5 251 798	16%
Action A0204-05 - Aire Iaai	13 360 756	14 809 479	12 058 154	-2 751 325	-19%
Action A0204-06 - Aire Nengone	17 237 191	14 663 533	16 109 754	1 446 221	10%
Action A0204-07 - Aire Paicî Cèmuhi	30 835 817	24 525 129	25 745 336	1 220 207	5%
Action A0204-08 - Aire Xârâcùù	19 170 293	19 789 891	19 060 019	-729 872	-4%
Total	**183 168 275**	**188 342 430**	**173 575 149**	**-14 767 281**	**-8%**

Par nature de dépenses, la ventilation est la suivante :

En XPF	CA 2012	CA 2013	CA 2014	Evolution 2013/2014	En %
011- Charges à caractère général	79 788 387	79 860 292	67 632 010	-12 228 282	-15%
65- Autres charges de gestion courante	102 961 835	107 766 650	105 923 239	-1 843 411	-2%
Dépenses d'investissement	418 053	715 488	19 900	-695 588	-97%
Total	**183 168 275**	**188 342 430**	**173 575 149**	**-14 767 281**	**-8%**
Recettes (pour mémoire)	*197 032*	*994 463*	*351 764*	*-642 699*	*-65%*

Les actions pour 2014

Action A0204-01 - Aire Ajië Aro — Dépenses : 21,3 MF

Fonctionnement : 21,3 MF

Les objectifs fixés lors du BP 2014 ont été atteints à hauteur de 83,97 %, soit la régularisation des factures ADCK, les déplacements à l'intérieur et l'extérieur du territoire et les frais de missions des chefs coutumiers.

Action A0204-02 - Aire Drehu — Dépenses : 22,3 MF

Fonctionnement : 22,3 MF

Il s'agit pour l'essentiel de frais de fonctionnement courant et les indemnités des chefs coutumiers.

Action A0204-03 - Aire Drubea-Kapumë — Dépenses : 19,0 MF

Fonctionnement : 19,0 MF

Pour l'année 2014, le conseil coutumier Drubea-Kapumë a consommé une large partie de son budget :

- au palabre du foncier et des assesseurs coutumiers les 28/29 novembre 2014 ;
- au transport des membres lors de l'assemblée générale des 8 pays sur l'Ile des Pins ;
- au frais de fonctionnement courant.

Action A0204-04 - Aire Hoot Ma Whaap — Dépenses : 38,0 MF

Fonctionnement : 38,0 MF

Les dépenses liées au conseil coutumier HOOT MA WHAAP sont les suivantes :

- Transport et restauration des membres du bureau lors des commissions exécutives, réunion du bureau et assemblées générales du conseil coutumier ;
- Prise en charge de la sonorisation des commissions exécutives et assemblées générales du conseil coutumier ;
- Transport des membres du bureau lors des différentes assemblées générales et tournées du Sénat coutumier ;
- Dépenses liées au fonctionnement courant, tels que : (l'électricité, l'eau et l'assainissement, l'entretien des parcs et jardins, l'entretien du bâtiment et les autres prestations et service etc.) ;

- Il est à noter que les indemnités des chefs coutumiers et du président du conseil coutumier représentent 29,2 MF, soit 76,82% des dépenses.

Action A0204-05 - Aire Iaai **Dépenses : 12,1 MF**

Fonctionnement : 12,1 MF

Il s'agit pour l'essentiel de frais de fonctionnement courant et les indemnités des chefs coutumiers.

Action A0204-06 - Aire Nengone **Dépenses : 16,1 MF**

Fonctionnement : 16,1 MF

Il s'agit pour l'essentiel de frais de fonctionnement courant et les indemnités des chefs coutumiers.

Action A0204-07 - Aire Paicî Cèmuhi **Dépenses : 25,8 MF**
Recettes : 0,4 MF

Fonctionnement : 25,8 MF

Les dépenses du conseil coutumier Paicî Cèmuhi correspondent aux frais de transport et déplacement du personnel, à l'édition des agendas et cartes de vœux. Il s'agit principalement de gestion courante pour un montant de 8,4 MF (loyer, électricité, téléphone, carburant…).
Les indemnités du président et des chefs coutumiers s'élèvent à 17,4 MF.
Les recettes proviennent de mandats annulés.

Action A0204-08 - Aire Xârâcùù **Dépenses : 19,1 MF**

Fonctionnement : 19,1 MF

Il s'agit des dépenses de gestion courante liées au fonctionnement de l'institution. Cette action regroupe l'ensemble des moyens de fonctionnement du conseil coutumier pour l'exercice 2014 dont la masse salariale et les indemnités des autorités coutumières **9,5 MF** (chefs et grand chefs), pour lesquels les crédits sont logés à la DRHFPNC.
Les principales dépenses s'élèvent à **9,6 MF** et concernent :
- Les frais de fonctionnement courant de l'institution : **5,3 MF** (ces dépenses comprennent les frais de carburants, l'entretien des locaux du siège de l'institution et de son parc paysager, les charges en eau et électricité, les fournitures de bureau, les frais postaux et de télécommunications).
- Les frais de communication de l'institution : **0,9 MF** (dépenses liées à la publication du journal d'information trimestriel « *Xâgu Xârâcùù, la voix de l'aire Xârâcùù* » dont l'objectif est de communiquer aux administrés les différents travaux réalisés par l'institution mais surtout de faire connaître ses attributions selon les textes en vigueur, édition de calendrier 2015 et de carte de vœux 2015).
- Les frais de déplacement et de missions: **2,7 MF** (dépenses liées aux frais de transport de personnes extérieures à la collectivité (trois personnes désignées par le clan originel de ATAÏ, à savoir le clan « DAWERI »), et aux missions de son chargé de mission lors du

déplacement organisé en Métropole pour le retour des reliques du Grand chef ATAÏ et de son sorcier).
- Les frais afférents aux fêtes et cérémonies : **0,7 MF** (dépenses liées à l'organisation des séances plénières ayant lieu tous les deux mois et nécessitant des frais de repas, et la location de matériel : chapiteaux, tables et chaises).

Programme P0205
Conseil économique et social

	Recettes	Dépenses
Budget 2014 -prévu-	0	207 070 023
CA 2014 -réalisé-	0	158 263 670
Taux d'exécution	0%	76%
Reste à réaliser sur 2015	0	33 801 927

Contexte et bilan de l'année :

Les dépenses du Conseil Economique, Social et Environnemental s'inscrivent pour l'année 2014 dans le cadre de la continuité tant au niveau des 20 avis et 7 vœux rendus à l'occasion des saisines et auto saisines, mais également par son implication dans les différents organismes (IRD, UNC, MIJ…) où l'institution à, durant ces dernières années, pu prendre toute sa place en tant que lien entre les acteurs économiques et sociaux de la société civile et les élus.
A l'échelon régional, dans la poursuite de son action afin de tisser des liens forts avec ses homologues tahitiens, wallisiens et futuniens, le CESE s'est déplacé à Tahiti pour la mise en place d'un partenariat avec le CESC Polynésie française et le CCSE de Wallis et Futuna. Ainsi le CESE se positionne comme chef de file des assemblées consultatives du Pacifique.
C'est également dans le contexte de la fin de mandature 2010-2015 que le CESE a clôturé l'exercice 2014 en poursuivant durant cette année encore ses déplacements dans les provinces nord et îles à l'occasion de séances plénières décentralisées, et en préparant au mieux le BP 2015 où l'institution se renouvellera pour la mandature 2015-2020.

Les moyens

La répartition par action des dépenses inscrites au compte administratif 2014 pour le programme conseil économique et social est la suivante :

En XPF	CA 2012	CA 2013	CA 2014	Evolution 2012/2014	En %
Action A0205-01 - Conseil économique et social	145 057 253	182 578 427	158 263 670	-24 314 757	-13%
Total	**145 057 253**	**182 578 427**	**158 263 670**	**-24 314 757**	**-13%**

Par nature de dépenses, les charges sont ventilées comme suit :

En XPF	CA 2012	CA 2013	CA 2014	Evolution 2012/2014	En %
011- Charges à caractère général	80 949 340	93 238 587	94 295 751	1 057 164	1%
012- Charges de personnel et frais assimilés	47 257 526	58 193 801	34 133 997	-24 059 804	-41%
65- Autres charges de gestion courante	15 591 040	21 939 026	20 307 150	-1 631 876	-7%
67- Charges exceptionnelles	0	600	0	-600	-100%
Dépenses d'investissement	1 259 347	9 206 413	9 526 772	320 359	3%
Total	**145 057 253**	**182 578 427**	**158 263 670**	**-24 314 757**	**-13%**
Recettes (pour mémoire)	**0**	**0**	**0**	*0*	*0*

Les actions pour 2014

A0205-01 Conseil économique et social — Dépenses : 158,2 MF

Fonctionnement : 148,7 MF

Au 05 décembre 2014 le Conseil Economique Social et Environnemental atteignait le taux de 93,06 % de réalisation mandaté et engagé en section de fonctionnement et 72,50 % en investissement soit une exécution conforme aux prévisions faites à l'occasion de la préparation budgétaire de l'institution.
Les factures, reçues après la date de clôture fixée au 05 décembre 2014 par la circulaire du Secrétaire Général du gouvernement, correspondant aux demandes de reports de crédits et à leurs mandatements, portent le taux d'exécution à 100 %.
Cette bonne exécution résulte du nombre toujours élevé des avis et vœux rendus par le CESE à l'occasion des saisines et auto saisines générant un nombre sans cesse en augmentation des réunions de commissions et séances plénières.
Pour rappel, le CESE consacre une grande partie de son budget aux charges à caractère général notamment pour la location de ses bureaux et leur entretien qui représentent pour l'année 2014 près de 50 MF.

Investissement : 9,5 MF

La section investissement du CESE a considérablement augmenté compte tenu de la mise en place et l'utilisation de l'outil de communication KBOX utilisé désormais par les institutions, services et Congrès de la Nouvelle-Calédonie, mais a cependant contribué à effectuer des économies notamment de papier en section de fonctionnement.
Tels sont les principaux facteurs qui ont animés l'exécution budgétaire du CESE pour l'exercice 2014, et ont été les indicateurs pour la préparation du BP 2015 soumise au vote du Congrès.

Synthèse des crédits par programme et par chapitre

Chapitre	P0201 Congrès	P0202 Gouvernement	P0203 Sénat coutumier	P0204 Conseils et autorités coutumières	P0205 Conseil économique et social	Total
900	95 929 939	29 375 040	178 168	19 900	9 526 772	135 029 819
901	0	20 000 000	0	0	0	20 000 000
905	0	0	0	0	0	0
906	0	0	0	0	0	0
908	0	0	0	0	0	0
909	0	5 625 000	0	0	0	5 625 000
Ss total Investissement	**95 929 939**	**55 000 040**	**178 168**	**19 900**	**9 526 772**	**160 654 819**
930	1 018 272 203	706 003 835	263 693 650	173 555 249	148 736 898	2 310 261 835
931	0	3 500 000	0	0	0	3 500 000
932	0	27 820 000	0	0	0	27 820 000
933	0	27 030 000	0	0	0	27 030 000
934	0	3 899 405	0	0	0	3 899 405
935	0	15 918 400	0	0	0	15 918 400
939	0	41 245 000	0	0	0	41 245 000
943	0	0	0	0	0	0
944	171 114 269	0	0	0	0	171 114 269
Ss total Fonctionnement	**1 189 386 472**	**825 416 640**	**263 693 650**	**173 555 249**	**148 736 898**	**2 600 788 909**
Total CA 2014	**1 285 316 411**	**880 416 680**	**263 871 818**	**173 575 149**	**158 263 670**	**2 761 443 728**

En XPF	*Programmes Recettes*					
Chapitre	*P0201 Congrès*	*P0202 Gouvernement*	*P0203 Sénat coutumier*	*P0204 Conseils et autorités coutumières*	*P0205 Conseil économique et social*	*Total*
926	*0*	*0*	*0*	*0*	*0*	*0*
Ss total Investissement	***0***	***0***	***0***	***0***	***0***	***0***
930	*2 857 005*	*6 894 692*	*49 900*	*351 764*	*0*	*10 153 361*
935	*0*	*0*	*0*	*0*	*0*	*0*
937	*0*	*0*	*0*	*0*	*0*	*0*
939	*0*	*500 000*	*0*	*0*	*0*	*500 000*
944	*2 458 833*	*0*	*0*	*0*	*0*	*2 458 833*
Ss total Fonctionnement	***5 315 838***	***7 394 692***	***49 900***	***351 764***	***0***	***13 112 194***
Total CA 2014	***5 315 838***	***7 394 692***	***49 900***	***351 764***	***0***	***13 112 194***

Mission M03
Coordination de l'action publique, gestion des ressources et moyens généraux

	Recettes	Dépenses
Budget 2014-prévu-	*733 637 460*	20 041 633 137
CA 2014-réalisé-	*740 175 509*	18 095 379 590
Taux d'exécution	*101%*	90%
Reste à réaliser sur 2015	*1 725 945*	780 366 428

Coordination administrative, transferts de compétences

Relations extérieures

Aménagement et prospective

Affaires juridiques

Fonction publique

Gestion des ressources humaines de la Nouvelle-Calédonie

Moyens généraux et gestion patrimoniale

Technologies et systèmes d'information

La mission M03 regroupe l'ensemble des moyens humains et matériels mis à la disposition des directions opérationnelles pour exercer leurs missions.

Dans l'évolution du plan de performance des politiques publiques, il est prévu que ces charges qui concourent indirectement à l'accomplissement des missions, puissent être ventilées afin de donner une vision plus fine du coût réel de chacune des missions, et plus particulièrement les dépenses de personnel.

Sont également incluses dans cette mission les charges liées à la coordination de l'administration avec notamment les frais de fonctionnement du secrétariat général.

Historique des moyens financiers

Dépenses

M03-Coordination de l'action publique, gestion des ressources et moyens					
Programmes	**CA 2012**	**CA 2013**	**CA 2014**	**Evolution 2013-2014**	**En %**
P0301 Coordination administrative, transferts de compétences	383 027 284	463 112 159	325 319 621	-137 792 538	-30%
P0302 Relations extérieures	662 130 116	797 030 441	743 067 100	-53 963 341	-7%
P0303 Aménagement et prospective	89 021 757	85 169 748	127 652 173	42 482 425	50%
P0304 Affaires juridiques	51 396 517	40 598 802	119 840 161	79 241 359	195%
P0305 Fonction publique	22 183 443	39 067 325	53 462 881	14 395 556	37%
P0306 Gestion des ressources humaines de la Nouvelle-Calédonie	12 786 896 867	13 314 580 609	14 124 143 998	809 563 389	6%
P0307 Moyens généraux et gestion patrimoniale	1 093 392 654	1 189 204 611	2 123 910 069	934 705 458	79%
P0308 Technologies et systèmes d'information	383 961 896	497 971 253	477 983 587	-19 987 666	-4%
Total Mission 03	**15 472 010 534**	**16 426 734 948**	**18 095 379 590**	**1 668 644 642**	10%

Recettes

M03-Coordination de l'action publique, gestion des ressources et moyens					
Programmes	**CA 2012**	**CA 2013**	**CA 2014**	**Evolution 2013-2014**	**En %**
P0301 Coordination administrative, transferts de compétences	32 355 810	31 354 225	33 078 075	1 723 850	5%
P0302 Relations extérieures	0	576 208	0	-576 208	-100%
P0303 Aménagement et prospective	0	0	12 250	12 250	n.s.
P0304 Affaires juridiques	38 041 586	357 986	0	-357 986	-100%
P0305 Fonction publique	336 296 098	500 522 005	18 810 985	-481 711 020	-96%
P0306 Gestion des ressources humaines de la Nouvelle-Calédonie	66 219 547	104 618 976	492 824 980	388 206 004	371%
P0307 Moyens généraux et gestion patrimoniale	44 780 136	42 702 432	45 159 763	2 457 331	6%
P0308 Technologies et systèmes d'information	111 847 148	148 082 062	150 289 456	2 207 394	1%
Total Mission 03	**629 540 325**	**828 213 894**	**740 175 509**	**-88 038 385**	**-11%**

Analyse générale :

La gestion des ressources humaines reste l'action la plus importante de cette mission et explique l'essentiel de la progression des dépenses (+10 %). La forte augmentation des moyens généraux (+935 MF) y contribue également, alors que les recettes reculent globalement de 11 %.
On notera également une multiplication par 3 des interventions de la DAJ.

Programme P0301
Coordination administrative, transferts de compétences

	Recettes	Dépenses
Budget 2014 -prévu-	31 000 000	497 641 273
CA 2014-réalisé-	33 078 075	325 319 621
Taux d'exécution	107%	65%
Reste à réaliser sur 2015	0	52 771 949

Contexte et bilan de l'année

Les moyens

Pour les actions vivantes, le tableau ci-après présente les dépenses sur les 3 derniers exercices :

En XPF	CA 2012	CA 2013	CA 2014	Evolution 2013-2014	En %
Action A0301-01 - Gestion et simplification des flux administratifs	3 929 914	3 592 071	5 013 352	-1 421 281	40%
Action A0301-02 - Elaborer, maintenir et évaluer le système qualité	5 176 145	2 389 831	4 864 113	-2 474 282	104%
Action A0301-03 - Antenne de Koné	131 410 364	251 097 294	127 931 837	123 165 457	-49%
Action A0301-04 - Préparer et organiser les transferts de compétences	40 000 266	35 968 898	23 114 964	12 853 934	-36%
Action A0301-06 - Soutien et Pilotage	202 510 595	170 064 065	164 395 355	5 668 710	-3%
Total	**383 027 284**	**463 112 159**	**325 319 621**	**-137 792 538**	**-30%**

Par nature de dépenses, la ventilation est la suivante :

En XPF	CA 2012	CA 2013	CA 2014	Evolution 2013-2014	En %
011- Charges à caractère général	248 146 402	215 170 326	202 577 081	-12 593 245	-6%
012- Charges de personnel et frais assimilés	0	0	349 672	349 672	n.s.
67- Charges exceptionnelles	7 500	855 456	4 026 246	3 170 790	371%
Dépenses d'investissement	134 873 382	247 086 377	118 366 622	-128 719 755	-52%
Total	**383 027 284**	**463 112 159**	**325 319 621**	**-137 792 538**	**-30%**
Recettes (pour mémoire)	*32 355 810*	*31 354 225*	*33 078 075*	*1 723 850*	*5%*

Les actions pour 2014

Action A0301-01 – Gestion et simplification des flux administratifs — Dépenses : 5,0 MF

Fonctionnement : 5 MF

Les dépenses réalisées concernent le fonctionnement courant du service de coordination administrative et des institutions. Les principales dépenses concernent les loyers et entretiens du matériel ainsi que les fournitures administratives.

Action A0301-02 – Elaborer, maintenir et évaluer le système qualité — Dépenses : 4,9 MF

Fonctionnement : 4,9 MF

Ces dépenses sur AE concernent la mise en place de la démarche qualité. Les dépenses comprennent des frais d'études, ainsi que les frais de formation et d'accompagnement des processus des directions et services.

Autorisation	Clôture	Financé AP au 31/12/2014	Financé CP au 31/12/2014	Réalisé 2014
AE P0301-2014/1-MISE EN PLACE DE LA DEMARCHE QUALITE	-	50 000 000	4 864 113	4 864 113

L'AP P0301-2008/1 est clôturée, les dépenses relevant de la section de fonctionnement sont financées en AE.

Autorisation	Clôture	Financé AP au 31/12/2014	Financé CP au 31/12/2014	Réalisé 2014
AP P0301-2008/1-PROCESSUS METIERS	CA 2014	54 000 000	11 184 178	0

Action A0301-03 – Antenne de Koné — Dépenses : 127,9 MF; *Recettes : 0,2 MF*

Fonctionnement : 10,1 MF

Hors AP 10,1 MF de dépenses ont été réalisés et concernent le fonctionnement courant de l'antenne. La réception de la 2ème tranche de l'antenne des services du gouvernement de la Nouvelle-Calédonie à Koné, a entrainé un doublement des coûts de fonctionnement courant.

Investissement : 117,8 MF

Ces dépenses ont concerné des travaux pour la construction de la deuxième tranche de l'antenne des services du gouvernement de la Nouvelle-Calédonie à Koné, qui a été réceptionnée en août 2014.
Au 31 décembre 2014, il a été consommé 90 % du montant global de l'AP soit 520 MF. En 2014, le taux d'exécution des crédits d'investissement s'élève à 70 %, soit 117,8 MF réalisés.
Afin de clôturer cette opération il reste la construction d'un parking pour héberger le pool de véhicule de l'antenne ainsi que l'aménagement paysager du site afin de le protéger des eaux de ruissellement.
Il est également envisagé de réaliser une troisième tranche afin de pouvoir accueillir de nouveaux services.

Autorisation	Clôture	Financé AP au 31/12/2014	Financé CP au 31/12/2014	Réalisé 2014
AP P0301-2004/1-ANTENNE DES SERVICES DU GNC A KONE (54/04)	-	555 500 000	507 970 807	117 788 635

Les recettes perçues concernent des pénalités sur marché.

Action A0301-04 – Préparer et organiser les transferts de compétences **Dépenses : 23,1 MF**

Fonctionnement : 23,1 MF

Il s'agit pour l'essentiel de frais de fonctionnement courant de la direction en charge des transferts de compétences en baisse de 36 % par rapport à 2013.

Action A0301-06 – Soutien et pilotage **Dépenses : 164,4 MF**
Recettes : 32,9 MF

Fonctionnement : 163,8 MF

En dépenses, il a été réalisé 159,20 MF pour un budget prévisionnel 2014 de 195,8 MF, soit un taux de réalisation de 81 %. Ces dépenses sont relatives au fonctionnement courant des services de la Direction des affaires administratives (DAA), du Secrétariat général adjoint (SGA) et de la Gestion centralisée d'équipement (GCE) :
- Service intérieur : avec un montant réalisé de 101,7 MF soit une baisse de 13 % par rapport au réalisé 2013 (117,5 MF). Il s'agit notamment des frais liés aux déplacements des personnels de la NC, des dépenses incompressibles (consommation eau, électricité, téléphone… etc.) et d'entretien du centre administratif J. IEKAWE (nettoyage des locaux, gardiennage… etc.).
- Service de l'imprimerie administrative : avec un montant réalisé de 49,8 MF soit une augmentation de 17 % par rapport au réalisé de 2013 (42,4 MF). En sa qualité, l'imprimerie a à sa charge les coûts d'entretien et de location de machines d'impression et de travaux divers. Elle achète également de grandes quantités de fournitures comme le papier et les systèmes d'encres spécifiques. Les travaux de l'imprimerie génèrent des dépenses liées à la location de machines (et autres, entretien, fournitures ...) mais également des recettes. Ces recettes ont été perçues à 106 % du budget prévu.

Par ailleurs, on peut évaluer le budget annuel du SIA à environ 49 M en faisant une moyenne du mandaté et liquidé des 3 dernières années.

Cela correspond à ce qui a été mandaté et liquidé en 2014. L'augmentation de 17 % entre 2013 et 2014 est donc à relativiser.

- Service du contentieux fiscal : avec un montant réalisé de 4,5 MF soit une hausse de 7 % par rapport au réalisé de 2013 (4,2 MF). Sur 2013, les dépenses du service sont majoritairement liées à l'achat de documentation technique, à l'abonnement à des revues spécifiques et juridiques et au paiement des frais d'actes et de contentieux.
- Secrétariat général adjoint : avec un montant réalisé de 2,2 MF soit une baisse de 33 % par rapport au réalisé de 2013 (3,3 MF). Les dépenses rattachées à ce budget sont principalement liées au fonctionnement général.
- Gestion centralisée d'équipement : avec un montant réalisé de 1 MF soit une baisse de 58 % par rapport au réalisé de 2013 (2,4 MF). Cette tendance s'explique par le fait que la gestion de la maintenance mensuelle des photocopieurs n'est plus centralisée mais laissée à la charge des services affectataires. De plus, le changement de nomenclature a provoqué la baisse des achats de matériel, de petits équipements et d'outillage divers en fonctionnement en préférant l'imputation en section d'investissement.

Investissement : 0,6 MF

Il s'agit pour l'essentiel de frais d'investissement courant de la direction.
En recettes, il a été réalisé 32,9 MF pour un budget prévisionnel 2014 de 31 MF soit un taux de réalisation supérieur à 100 % (+ 5 points). Cette réalisation concerne essentiellement les ventes d'ouvrages et les facturations des travaux divers de l'imprimerie administrative.

Programme P0302
Relations extérieures

	Recettes	Dépenses
Budget 2014 -prévu-	0	853 551 535
CA 2014 -réalisé-	0	743 067 100
Taux d'exécution	100%	87%
Reste à réaliser sur 2014	0	25 866 737

Contexte et bilan de l'année

1. **Le bilan de la mise en œuvre de ces 5 objectifs :**

1er Objectif : Implication de la Nouvelle-Calédonie au sein des organisations régionales du Pacifique

Une délégation politique de la Nouvelle-Calédonie a participé à la réunion du Forum des îles du Pacifique, à la conférence ministérielle du Programme Régional Océanien de l'environnement (PROE), à la réunion conjointe des ministres de l'économie et de la santé, au congrès mondial des Parcs et à la conférence du PIDF (forum du développement des iles du Pacifique).
La Nouvelle-Calédonie a accueilli en 2014 la conférence des leaders du Pacifique (EPLD : *Emerging Pacific Leaders Dialogue*), un atelier technique de l'Unesco, la réunion des fonctionnaires de la CPS et le 2ème sommet *Oceania 21*.

Elle a participé à de nombreuses réunions techniques des organisations régionales dans le cadre de la définition de stratégies régionales ou de réflexion sur la réforme de la gouvernance (Audit du Plan pour le Pacifique, stratégie pour un développement résilient aux catastrophes et aux changements climatiques, sous-comité pour la gouvernance de la CPS, réunions de la Troïka du PROE, évaluation indépendante du PROE…).

2nd Objectif : Diversification du champ de coopération bilatérale de la Nouvelle-Calédonie

En matière de coopération bilatérale dans le domaine de la gestion de la ZEE, la Nouvelle-Calédonie a créé le parc naturel de la mer de corail en mars 2014. La création de ce parc naturel a permis de définir de nouveaux axes de coopération avec l'Australie (recherche sur la biodiversité profonde) et a permis de signer une feuille de route avec les Iles Cook pour mettre en œuvre l'accord de jumelage de leurs aires marines protégées.

Concernant le Vanuatu, la Nouvelle-Calédonie a poursuivi sa politique d'intégration régionale en mettant un accent particulier sur les secteurs éducatif (soutien à la licence francophone AES, formation des formateurs au sein de l'Institut Technologique du Vanuatu, soutien aux écoles francophones via la fourniture de mobilier scolaire, de manuels scolaires et de fournitures), sur le secteur sanitaire (formation de sages-femmes et d'infirmières, rénovation de dispensaires via les opérations CASTOR, envoi de praticiens pour prodiguer des soins dans différentes iles isolées de l'archipel) et sur le secteur agricole (soutien à la création d'une chambre d'agriculture vanuataise, développement des échanges commerciaux entre les deux pays). Le secteur de la recherche appliquée a également été soutenu notamment

au travers des projets VABIOMAR (valorisation de la biomasse des acanthasters) et BICHLAMAR (gestion raisonnée des holothuries).

A Fidji, le réseau des assistants linguistiques francophones a été conforté. Une attention particulière a été apportée à la Suva Grammar School, premier établissement enseignant le français à Suva (équipement de salles informatiques, financement du voyage à Canala de 14 élèves dans le cadre d'un appariement scolaire existant depuis de nombreuses années).

Une mission exploratoire a eu lieu à Tonga en Mai 2014 afin de tisser des liens avec le Ministère de l'éducation et de promouvoir la francophonie dans ce pays très francophile. Le soutien à l'Alliance française de Nuku'Alofa a été poursuivi et le programme de coopération avec la troupe de théâtre locale « On the Spot » a été renforcé. Une coopération audiovisuelle entre TBC (Tonga Broadcasting Corporation) et NC 1ère a été initiée.

Concernant la Papouasie Nouvelle-Guinée, le gouvernement, en partenariat avec la province Sud et le Ministère des affaires étrangères a pu envoyer un stagiaire calédonien pour une durée de six mois pour renforcer les moyens humains de l'ambassade de France ainsi que l'achèvement du projet de désenclavement de la vallée d'Ikundi (construction d'un dispensaire et d'une école).

En Nouvelle-Zélande, la Nouvelle-Calédonie a poursuivi son programme de formation des enseignants de langue française, au travers d'un partenariat entre l'IUFM et Auckland University et maintenu son soutien auprès du Collège de Lindisfarne permettant chaque année de cofinancer les études de 6 jeunes néo-calédoniens dans le cadre d'un parcours « sport-études rugby ». Un projet de coopération culturelle a été initié en partenariat avec la Province Nord pour permettre l'échange de savoir-faire entre artistes sculpteurs maori et kanak.

La présence d'un délégué pour la Nouvelle-Calédonie au sein de l'Ambassade de France à Wellington a permis de développer la visibilité et la connaissance du territoire auprès des administrations néo-zélandaises et de la société civile de ce pays. Ses initiatives ont permis de consolider la relation politique d'une part, avec douze déplacements bilatéraux, dont quatre en Nouvelle-Calédonie, coordonnés par le « *Délégué* », et les actions de coopération, d'autre part, en matière de culture, éducation et formation, de sciences et technologies, et de commerce. Dans le secteur de la culture, de l'éducation et de la formation, cinq initiatives ont été cofinancées par la Délégation de Nouvelle-Calédonie en Nouvelle-Zélande, pour un montant total de 1 M CFP (13 530 NZ$). En matière de recherche, deux visites de scientifiques de Nouvelle-Calédonie - Grand Observatoire de l'environnement et de la biodiversité du Pacifique Sud (GOPS) d'une part, et Service géologique de la Nouvelle-Calédonie (SGNC) et l'Agence de développement économique de la Nouvelle-Calédonie (ADECAL) d'autre part, ont été coordonnées par la Délégation de Nouvelle-Calédonie. Enfin, en matière commerciale, la Délégation de Nouvelle-Calédonie a concentré ses actions à deux niveaux. Le premier, sur la participation à six conférences de promotion de l'attractivité économique de la Nouvelle-Calédonie. Le second, par la réalisation d'une base de données des relations commerciales entre la Nouvelle-Calédonie et la Nouvelle-Zélande, qui a permis de recenser 87 entreprises échangeant dans les secteurs de la fourniture d'équipements et de matériels de construction, de l'agroalimentaire, des transports et transitaires, de la mine et la construction, et enfin des services aux entreprises.

3ème Objectif : Optimisation des relations de la Nouvelle-Calédonie avec l'Union européenne

En 2014, la Nouvelle-Calédonie a poursuivi activement son dialogue avec l'Union européenne dans le cadre de la mise en œuvre de la nouvelle Décision d'Association Outre-mer. Ainsi, dans le domaine économique, la problématique des certificats d'origine des produits importés de l'UE en Nouvelle-Calédonie a été réglée. En ce qui concerne l'assistance financière, des clarifications ont été obtenues sur les procédures de programmation du 11ème FED. Un comité de suivi réunissant les autorités françaises et les PTOM français a été organisé en septembre à Paris ainsi qu'un comité sur la coopération entre l'Union européenne et la Nouvelle-Calédonie en novembre à Nouméa. La Nouvelle-Calédonie a également participé à la conférence internationale de la Guadeloupe sur l'environnement et le changement climatique à l'issue de laquelle le "message de la Guadeloupe" a été adopté, ainsi qu'au Forum dédié aux régions ultrapériphériques à Bruxelles.

Sur le plan opérationnel, le programme territorial du 10ème FED s'est achevé et une évaluation conduite par l'Union européenne. La mise en œuvre du programme régional INTEGRE et du projet « Stratégies territoriales pour l'Innovation » a continué de faire l'objet d'un suivi attentif. La programmation du 11ème FED, tant sur le plan territorial que régional, a démarré, permettant de compléter la première étape du processus en ce qui concerne le programme territorial. La Nouvelle-Calédonie a participé à la conférence de coopération régionale à Papeete en novembre 2014, au cours de laquelle elle a été désignée ordonnateur régional.

Des actions ont été engagées pour renforcer la participation de la Nouvelle-Calédonie aux programmes de l'Union, à l'action préparatoire BEST et à l'instrument de coopération au développement.

La Nouvelle-Calédonie a également participé, en tant que membre, au Comité Exécutif de l'Association des PTOM à Bruxelles (OCTA) et contribué à l'adoption du plan de travail 2014 du bureau de l'OCTA et à la mise en œuvre des activités.

4ème objectif : la structuration des relations économiques extérieures de la Nouvelle-Calédonie.

Dans le cadre des travaux relatifs à l'élaboration d'une stratégie du commerce extérieur pour la Nouvelle-Calédonie, la Nouvelle-Calédonie a participé à plusieurs réunions techniques régionales, sur les thématiques commerce extérieur / insertion régionale.

5ème Objectif : la structuration d'un outil majeur d'insertion régionale avec la mise en œuvre du réseau des « délégués pour la Nouvelle-Calédonie » dans le Pacifique

Le dispositif est toujours en cours d'élaboration.

Les moyens

La répartition par actions des dépenses inscrites au Compte administratif 2014 pour le programme Relations extérieures est la suivante :

En XPF	CA 2012	CA 2013	CA 2014	Evolution 2013-2014	En %
Action A0302-01 – Participer à l'élaboration de la politique extérieure et à sa mise en œuvre	662 130 116	797 030 441	743 067 100	-53 963 341	-7%
Total	**662 130 116**	**797 030 441**	**743 067 100**	**-53 963 341**	**-7%**

Par nature de dépenses, le détail se présente comme suit :

En XPF	CA 2012	CA 2013	CA 2014	Evolution 2013-2014	En %
011- Charges à caractère général	75 598 480	67 495 326	51 232 566	-16 262 760	-24%
012- Charges de personnel et frais assimilés	800 000	800 000	1 000 000	200 000	25%
65- Autres charges de gestion courantes	571 723 040	646 268 220	558 177 330	-88 090 890	-14%
67- Charges exceptionnelles	13 509 240	7 906 457	1 395 986	-6 510 471	-82%
Dépenses d'investissement	499 356	74 560 438	131 261 218	56 700 780	76%
Total	**662 130 116**	**797 030 441**	**743 067 100**	**-53 963 341**	**-7%**
Recettes (pour mémoire)	*0*	*576 208*	*0*	*576 208*	-100%

Les actions pour 2014

Action A0302-01 – Participer à l'élaboration de la politique extérieure et à sa mise en œuvre — Dépenses : 743,1 MF

Fonctionnement : 611,8 MF

Subvention à la maison de la Nouvelle-Calédonie à Paris : **323,7 MF**
Cette participation, en baisse de 2,5 % par rapport à l'exercice 2013, a permis de financer les charges de fonctionnement de l'association, le fonds de participation étudiants, la mise à disposition de moyens au profit d'un agent de la Nouvelle-Calédonie pour sa mission d'appui et de suivi des dossiers de la Nouvelle-Calédonie auprès de la commission européenne, le financement d'un stand au salon international de l'agriculture de Paris.
Subvention au centre de rencontre et d'échange international du pacifique (CREIPAC) : **46,4 MF**
Ce montant correspond à la participation aux charges de fonctionnement de l'établissement et 1,4 MF pour la rénovation de l'hôtel du commandant (bâtiment classé) et la sécurisation du site.
Dépenses pour l'élaboration de la politique extérieure et sa mise en œuvre (cf. page7) : **241,7 MF** dont 7,3 MF en AE.

Autorisation	Clôture	Financé AP au 31/12/2014	Financé CP au 31/12/2014	Réalisé 2014
AE P0302-2011/1-COOPERATION REGIONALE	CA 2014	354 000 000	318 944 480	7 324 278

L'opération « Ferme photovoltaïque Iles Cook » étant annulée, l'AE correspondante est clôturée.

Autorisation	Clôture	Financé AP au 31/12/2014	Financé CP au 31/12/2014	Réalisé 2014
AE P0302-2013/2-FERME PHOTOVOTAIQUE ILES COOK	CA 2014	70 000 000	0	0

Investissement : 131,3 MF

La Nouvelle-Calédonie est membre de plusieurs organisations internationales régionales. A ce titre, conformément à ses engagements, la Nouvelle-Calédonie leur verse chaque année une contribution statutaire qui pour 2014 s'est déclinée ainsi :

- 70 MF au bénéfice de la Communauté du Pacifique (CPS) marquant la volonté du gouvernement d'afficher son implication dans la 1ère organisation multilatérale du Pacifique et de marquer son attachement à son siège à Nouméa.
- 61,3 MF au bénéfice du Programme régional océanien de l'environnement (PROE), du Forum des Iles du Pacifique (FIP), de la Commission de pêche du Pacifique central et occidental (WCPFC), de la Commission économique et sociale Asie Pacifique des Nations Unies (CESAP).

La Nouvelle-Calédonie a cessé de verser depuis 2013 une subvention au bénéfice du Programme de développement des Iles du Pacifique (PIDP) en raison de la faible implication de l'organisation en Nouvelle-Calédonie.

Programme P0303
Aménagement et prospective

	Recettes	Dépenses
Budget 2014 -prévu-	0	173 118 244
CA 2014 -réalisé-	12 250	127 652 173
Taux d'exécution	100%	74%
Reste à réaliser sur 2015	12 250	9 038 500

Contexte et bilan de l'année

L'ambition du programme « P0303 – Aménagement et prospective », mis en œuvre par le service de l'aménagement et de la planification (SAP), est de permettre à la Nouvelle-Calédonie de disposer des capacités d'analyse prospective, susceptible de soutenir l'élaboration des politiques publiques. En 2014, le gouvernement a réduit de 30% les effectifs du service et le schéma d'aménagement et de développement « NC2025 » finalisé par le SAP en 2013 est resté pendant sur le bureau du congrès. Dans ce contexte difficile, l'activité du SAP s'est concentrée à la fois sur l'amélioration de ses processus de production, le suivi du schéma global des transports et de la mobilité et la reprise de l'animation et de la coordination des contrats de développement dans le périmètre concernant la Nouvelle-Calédonie. Une réflexion quant à la méthodologie d'évaluation du schéma, telle que prévue à l'article 211 de la loi organique, a également été initiée.

Les moyens

La répartition par actions des dépenses inscrites au Compte administratif 2014 pour le programme Aménagement et prospective est la suivante :

En XPF	CA 2012	CA 2013	CA 2014	Evolution 2013-2014	En %
Action A0303-01 - Proposer et conduire la politique d'aménagement du territoire	89 021 757	85 169 748	127 652 173	42 482 425	50%
Total	**89 021 757**	**85 169 748**	**127 652 173**	**42 482 425**	50%

Par nature de dépenses, le détail se présente comme suit :

En XPF	CA 2012	CA 2013	CA 2014	Evolution 2013-2014	En %
011- Charges à caractère général	89 021 757	83 185 248	126 223 609	43 038 361	52%
Dépenses d'investissement	0	1 984 500	1 428 564	-555 936	-28%
Total	**89 021 757**	**85 169 748**	**127 652 173**	**42 482 425**	**50%**

Recettes (pour mémoire)	*0*	*0*	*12 250*	*12 250*	*n.s.*

Les actions pour 2014

Action A0303-01 – Proposer et conduire la politique d'aménagement du territoire — Dépenses : 127,7 MF

Fonctionnement : 126,2 MF

Schéma d'Aménagement et de Développement de la Nouvelle-Calédonie (NC2025) :
Le document « NC2025 – Orientations et moyens : propositions » a été validé par le gouvernement en décembre 2013 (arrêté n°2013-3589/GNC du 17/12/2013) et est actuellement en cours d'instruction par le congrès. Ce texte est également téléchargeable sur le site web www.nouvellecaledonie2025.gouv.nc.
En outre, une édition du document a été effectuée pour un coût de près de 3 MF et diffusée auprès des élus du congrès.
Par ailleurs, dans le cadre de la transversalité de ses missions, le SAP s'est vu confier la coordination et l'animation de la stratégie territoriale de l'innovation.
La somme de 84,3 MF est financée en AE.

Autorisation	Clôture	Financé AP au 31/12/2014	Financé CP au 31/12/2014	Réalisé 2014
AE P0303-2012/2-SCHEMA MOBILITE DES BIENS ET DES PERSONNES	-	195 000 000	128 978 369	84 282 090

Schéma global des transports et de la mobilité (SGTM) :
L'étude lancée en 2012 s'est conclue par la livraison du document de phase 3 (approfondissement du scénario choisi) en novembre 2014, transmis aux partenaires du projet en décembre 2014 en vue du comité technique correspondant de février 2015.
Les phases 1 et 2 représentent une enveloppe de plus de 76,5 MF.
En complément du SGTM, une étude portant spécifiquement sur les stratégies possibles de financement des politiques de transport a été conduite et restituée en décembre 2014, également communiquée aux mêmes interlocuteurs concernés en vue du comité technique précité.
Une réflexion quant à l'optimisation de la stratégie marketing et la promotion de la mobilité a également été initiée. De plus, le site internet du SGTM a été mis en ligne pour un montant de 1,2 MF.
Par ailleurs, en vue de fédérer les acteurs au sein du schéma global des transports et de la mobilité, un forum de la mobilité a été organisé en septembre 2014, lors de la semaine de la mobilité, pour un coût de 11,8 MF.
Enfin, des actions générales de communication (relations presse, impressions de support, campagne de publicité pour la journée de la mobilité) ont été mises en œuvre à hauteur de 0,7 MF.
L'enquête relative à un éventuel déplacement, à minima partiel, de l'activité aéroportuaire de Magenta vers Tontouta a été réalisée auprès des usagers au moyen d'un appui méthodologique et technique pour un montant de 1,9 MF.
Structuration et développement du service :
En vue de garantir notamment un diagnostic permanent partagé, les informations et données nécessaires à l'accomplissement des missions du service doivent être structurées. Ce projet, conduit en partenariat avec la DTSI, a fait l'objet d'une validation par le comité MAREVA en juin 2014.
Dans cet objectif, il a également été procédé à la cartographie des processus du SAP pour un coût de 1,1 MF.
En outre, la refonte du site internet NC2025 a été lancée.
Enfin, dans le cadre de sa politique de veille, et pour optimiser son fonctionnement et ses missions (suivi du schéma, mise en place d'indicateurs, consolidation des outils de

diagnostic et mise en œuvre des outils de modélisation), le SAP vise à animer un réseau de correspondants dans les centres d'analyse prospective homologues des pays de la région.
Autres dépenses :
Les frais de fonctionnement du service : loyers, règlement des factures d'électricité et de télécommunications, alimentation (bombonnes d'eau, café, …), frais d'affranchissement, fournitures administratives, frais de nettoyage des locaux, carburant. Ont également été budgétisés les frais d'abonnements à différents journaux et revues.

Investissement : 1,4 MF

Il s'agit essentiellement de frais de concessions pour la mise en place d'une plateforme et d'un site WEB.

Programme P0304
Affaires juridiques

	Recettes	Dépenses
Budget 2014 -prévu-	0	154 527 810
CA 2014 -réalisé-	0	119 840 161
Taux d'exécution	100%	78%
Reste à réaliser sur 2015	0	5 213 769

Contexte et bilan de l'année

Les moyens

La répartition par actions des dépenses inscrites au Compte administratif 2014 pour le programme Affaires juridiques est la suivante :

En XPF	CA 2012	CA 2013	CA 2014	Evolution 2013-2014	En %
Action A0304-01 - Etudes juridiques	103 009	417 480	284 947	-132 533	-32%
Action A0304-06 - Contentieux non fiscal	25 879 983	13 637 737	91 911 980	78 274 243	574%
Action A0304-9 - Soutien aux actions juridiques	25 413 525	26 543 585	27 643 234	1 099 649	4%
Total	**51 396 517**	**40 598 802**	**119 840 161**	**79 241 359**	**195%**

Par nature de dépenses, le détail se présente comme suit :

En XPF	CA 2012	CA 2013	CA 2014	Evolution 2013-2014	En %
011- Charges à caractère général	49 945 252	38 660 292	48 275 913	9 615 621	25%
Dépenses d'investissement	1 451 265	1 938 510	71 564 248	69 625 738	3592%
Total	**51 396 517**	**40 598 802**	**119 840 161**	**79 241 359**	**195%**
Recettes (pour mémoire)	*38 041 586*	*357 986*	*0*	*-357 986*	-100%

Les actions pour 2014

Action A0304-01 – Etudes juridiques — Dépenses : 0,3 MF

Fonctionnement : 0,3 MF

Ces dépenses concernent la prise en charge des indemnités de véhicules.

Action A0304-06 - Contentieux non fiscal — Dépenses : 91,9 MF

Fonctionnement : 91,9 MF

Pour cette action la majorité des dépenses correspond à la prise en charge des frais d'avocats, de procédures contentieuses, et de dommages et intérêts.
En 2014, cette action connaît une hausse importante par rapport à 2013, qui s'explique par la condamnation de la Nouvelle-Calédonie à une amende administrative à la SCIE DISTRIBUTION d'un montant de 69 MF sur **71,6 MF** de dommages et intérêts.
Les frais d'actes et de contentieux s'élèvent à **16,6 MF** soit 11 MF de plus qu'en 2013.
Les autres honoraires, conseils s'élèvent à **1,2 MF**.
En ce qui concerne les dommages et intérêts des sinistres des véhicules de la Nouvelle-Calédonie, près de 11 sinistres ont été pris en charge pour un montant de **2,5 MF**.

Action A0304-09 – Soutien aux actions juridiques — Dépenses : 27,7 MF

Fonctionnement : 27,7 MF

Dans cette action sont regroupées les dépenses de fonctionnement de la direction (loyers, électricité, téléphone, abonnements revues juridiques…).
Les dépenses les plus importantes correspondent au paiement des loyers qui représentent la moitié des dépenses sur cette action :

- Loyers : 14,6 MF
- Les abonnements aux revues juridiques : 4,2 MF.

Par rapport à 2013, cette action connait une légère augmentation de 1,1 MF.

Programme P0305
Fonction publique

	Recettes	Dépenses
Budget 2014 -prévu-	11 300 000	68 174 873
CA 2014 -réalisé-	18 810 985	53 462 881
Taux d'exécution	166%	78%
Reste à réaliser sur 2015	0	0

Contexte et bilan de l'année

Les moyens

La répartition par actions des dépenses inscrites au Compte administratif 2014 pour le programme Fonction publique est la suivante :

En XPF	CA 2012	CA 2013	CA 2014	Evolution 2013-2014	En %
Action A0305-01 - Rénover la fonction publique	9 424 704	8 760 000	15 675 198	6 915 198	79%
Action A0305-03 - Gestion des conventions de service et prestations	12 758 739	30 307 325	37 787 683	7 480 358	25%
Total	**22 183 443**	**39 067 325**	**53 462 881**	**14 395 556**	**37%**

Par nature de dépenses, la ventilation est la suivante :

En XPF	CA 2012	CA 2013	CA 2014	Evolution 2013-2014	En %
011- Charges à caractère général	22 183 443	30 307 325	51 911 409	21 604 084	71%
65- Autres charges de gestion courantes	0	8 760 000	1 551 472	-7 208 528	-82%
Total	**22 183 443**	**39 067 325**	**53 462 881**	**14 395 556**	**37%**
Recettes (pour mémoire)	*336 296 098*	*500 522 005*	*18 810 985*	*-481 711 020*	*-96%*

Les actions pour 2014

Action A0305-01 - Rénover la fonction publique Dépenses : 15,7 MF

Fonctionnement : 15,7 MF

Budget Primitif	Reports	Budget Supplémentaire	Déplacements	Budget Total	Total mandaté	Taux d'exécution
-	5 840 000	3 500 000	14 762 253	24 102 253	15 675 198	65,04%

La DRHFPNC a organisé du 3 au 6 novembre 2014, le séminaire « réussir la modernisation de la fonction publique ». L'organisation de cet évènement a coûté 14,1 MF à la collectivité.

Dans le cadre de ses missions de gestion de la fonction publique de Nouvelle-Calédonie, la DRHFPNC a été sollicitée en 2013 pour accompagner, en partenariat, avec l'IFAP, la montée en compétences des secrétaires généraux des communes, à travers la mise en œuvre d'une formation professionnalisante.
Cette formation aborde les questions des enjeux de l'action communale, les outils juridiques et financiers ainsi que le management. Le coût global a été réévalué à 10,3 MF dont 8,8 MF versés sur l'exercice 2013 et le solde (1,6 MF) cette année.

Action A0305-03 – Gestion des conventions de service et prestations	**Dépenses :**	**37,8**	**MF**
	Recettes :	***18,8***	***MF***

Fonctionnement : 37,8 MF

Budget Primitif	Reports	Budget Supplémentaire	Déplacements	Budget Total	Total mandaté	Taux d'exécution
22 800 000	-	4 225 000	14 047 620	41 072 620	37 787 683	92,00%

Deux grands axes de dépenses impactent cette action : l'organisation des concours d'entrée dans la fonction publique et l'événementiel.

- au niveau de l'organisation des concours d'entrée dans la fonction publique : 34,6 MF de dépenses ont été mandatées pour un budget global de 35,8 MF, soit un taux d'exécution de 96,71 % et en progression de 47 % par rapport à 2013.

Initialement inscrit à hauteur de 18 MF au budget primitif, l'enveloppe dédiée aux concours pour l'exercice 2014 a été abondée par transferts de crédits en provenance d'autres actions et 4,2 MF au budget supplémentaire. Ce surcoût s'explique par le nombre de concours réalisés, plus important que celui prévu au calendrier prévisionnel, ainsi que par le conventionnement avec un cabinet externe dans le cadre du concours d'instituteurs, en application de la nature des nouvelles épreuves de ce concours votées par le gouvernement courant 2013.

- en matière d'événementiel : 1,9 MF de dépenses ont été mandatées pour un budget global de 3,2 MF, soit un taux d'exécution de 59,3 %.

La DRHFPNC participe aux événements ou salons organisés (Forum de l'emploi, Salon de l'étudiant) afin de promouvoir les emplois de la fonction publique et d'informer les candidats potentiels. Comme chaque année, l'ensemble des directions a été associée afin de cibler les métiers pour lesquels la fonction publique rencontre des difficultés de recrutement et de sensibiliser les étudiants sur les parcours d'entrée dans la fonction publique.
Le matériel acheté en 2013 ainsi que les éditions de l'imprimerie administrative ont permis de limiter les dépenses logistiques en 2014.
Les 18,8 MF de recettes perçues correspondent au recouvrement :

- ✓ *vente des vignettes concours pour 2,9 MF, supérieure à l'inscription budgétaire de 2 MF*
- ✓ *conventionnement pour la gestion des fonctionnaires des communes pour 9,9 MF*
- ✓ *remboursements de traitement de personnels mis à disposition (IPNC, IANCP) pour 6 MF*

Programme P0306
Gestion des ressources humaines de la Nouvelle-Calédonie

	Recettes	Dépenses
Budget 2014 -prévu-	512 077 460	14 522 486 053
CA 2014 -réalisé-	492 824 980	14 124 143 998
Taux d'exécution	96%	97%
Reste à réaliser sur 2015	0	264 782 815

Contexte et bilan de l'année

L'année 2014 a été marquée le transfert de la compétence en matière de sécurité civile, qui s'est traduite par la création de la Direction de la Sécurité Civile et de la Gestion des Risques (DSCGR) Cette année a également été marquée par une plus grande productivité avec un taux de vacance des postes de 7,4 % (contre 10 % en 2013) et des départs en formation longue durée moins nombreux.

Les moyens

La répartition par actions des dépenses inscrites au Compte administratif 2014 pour le programme Gestion des ressources humaines est la suivante :

En XPF	CA 2012	CA 2013	CA 2014	Evolution 2013-2014	En %
Action A0306-01 - Gérer les ressources humaines	273 576 958	300 052 119	292 934 493	-7 117 626	-2%
Action A0306-02 - Politique sociale	16 878 799	18 727 619	17 560 764	-1 166 855	-6%
Action A0306-03 - Maîtriser, contrôler, piloter les coûts de fonctionnement	43 033 132	78 718 008	84 112 449	5 394 441	7%
Action A0306-04 - Masse salariale	12 453 407 978	12 917 082 863	13 729 536 292	812 453 429	6%
Total	**12 786 896 867**	**13 314 580 609**	**14 124 143 998**	**809 563 389**	**6%**

Par nature de dépenses, le détail se présente comme suit :

En XPF	CA 2012	CA 2013	CA 2014	Evolution 2013-2014	En %
011- Charges à caractère général	179 085 959	232 245 482	205 467 646	-26 777 836	-12%
012- Charges de personnel et frais assimilés	12 581 004 223	13 049 433 565	13 879 066 904	829 633 339	6%
65- Autres charges de gestion courantes	3 210 199	6 997 810	10 096 985	3 099 175	44%
67- Charges exceptionnelles	23 298 764	25 827 252	28 932 253	3 105 001	12%
Dépenses d'investissement	297 722	76 500	580 210	503 710	658%
Total	**12 786 896 867**	**13 314 580 609**	**14 124 143 998**	**809 563 389**	**6%**
Recettes (pour mémoire)	*66 219 547*	*104 618 976*	*492 824 980*	*388 206 004*	*371%*

Les actions pour 2014

Action A0306-01 - Gérer les ressources humaines Dépenses : 292,9 MF

Fonctionnement : 292,9 MF

L'action A0306-01 « Gérer les ressources humaines » comptabilise les dépenses que la Nouvelle-Calédonie engage en sa qualité d'employeur au profit de ses agents.

- Cotisation à l'IFAP : 93 MF

La cotisation de la Nouvelle-Calédonie à l'IFAP pour la formation du personnel correspond à 1 % de la masse salariale brute de l'année 2012, telle qu'inscrite au compte administratif 2012.
Cette cotisation est en hausse de 7,1 % par rapport à l'exercice précédent.
L'activité budgétaire globale pour l'exercice 2014 est la suivante :

Budget Primitif	Reports	Budget Supplémentaire	Déplacements	Budget Total	Total mandaté	Taux d'exécution
205 400 000	6 711 648	6 975 000	28 742 946	247 829 594	199 974 603	80,69%

Les actions suivantes ont été réalisées :

- La formation (hors dotation IFAP) : 159,9 MF de dépenses ont été mandatées (+8,8 %) pour un budget global de 184,1 MF, soit un taux d'exécution de 86,86%.

D'un montant initial de 152,4 MF au budget primitif, le budget « formation » 2014 a été abondé par 6,5 MF de reports de crédit 2013/2014 et 2 MF au budget supplémentaire.
Les frais de formation comprennent les frais pédagogiques, le transport des stagiaires, le déménagement des stagiaires, les indemnités des stagiaires en application de la délibération n° 350 du 30 décembre 2002.
Au niveau des frais pédagogiques, 9,6 MF restent à réaliser, correspondant aux actions de formation longue durée conventionnées en 2014 mais s'achevant en 2015.

- Mobilité, soutien et accompagnement : 8 MF de dépenses ont été mandatées pour un budget global de 17,1 MF, soit un taux d'exécution de 46,06 %. 6 MF restent à réaliser, correspondant aux actions d'accompagnement conventionnées en 2014 mais s'achevant en 2015.

- Changement de résidence : 15,6 MF de dépenses ont été mandatées pour un budget global de 25,2 MF, soit un taux d'exécution de 61,99 %.

Les dépenses liées au changement de résidence concernent la prise en charge des frais de transport et de déménagement des agents accueillis en détachement à l'occasion de leur recrutement ou de leur fin de séjour. 6,2 MF ont été engagés en fin d'année pour le déménagement des officiers publics coutumiers suite à leurs nouvelles affectations. Ces dépenses n'ont pu être mandatées sur l'exercice 2014 et ont donc fait l'objet d'un report sur l'exercice 2015. Le taux d'engagement est de 91,90 % pour un taux d'exécution de 61,99%.

- La médecine du travail : 4,7 MF de dépenses ont été mandatées pour un budget global de 8,8 MF, soit un taux d'exécution de 53,49 %.

D'un montant de 3 MF au budget primitif, le budget « médecine du travail » 2014 a été abondé de 0,8 MF par transfert de crédits en provenance d'autres actions et 5 MF au budget supplémentaire.

La budgétisation de ces dépenses reste aléatoire car le remboursement de frais pour les accidents du travail ne peut être prévisible.
Les dépenses exécutées en 2014 se répartissent pour :

- ✓ 2,4 MF en remboursement de frais médicaux liés à un accident du travail ;
- ✓ 0,2 MF pour la prise en charge de 10 expertises médicales ;
- ✓ 2,1 MF pour la prise en charge de visites médicales d'agents de la DAC, de la DAVAR et de la DTE., obligatoires dans le cadre de l'exercice de leurs fonctions.

• La communication interne : 0,9 MF de dépenses ont été mandatées pour un budget global de 1,4 MF, soit un taux d'exécution de 60,88 %.

Divers outils de communication ont été réalisés en 2014 (plaquette, stylos, sacs, …). Ces outils ont été distribués sur les stands du forum de l'emploi et du salon de l'étudiant où la DRHFPNC était présente. Un effort de communication a été fait pour limiter le coût des supports de communication, notamment grâce à l'imprimerie administrative.

• Les frais d'acte et de contentieux : 1,5 MF de dépenses ont été mandatées pour un budget global de 1,6 MF, soit un taux d'exécution de 94 %
En 2014, la DRHFPNC a sollicité à 101 reprises un huissier pour la remise de pli en main propre dans des dossiers litigieux nécessitant le recours à ce mode de transmission de documents.

Action A0306-02 – Politique sociale — Dépenses : 17,6 MF

Fonctionnement : 17,6 MF

L'activité budgétaire globale pour l'exercice 2014 est la suivante :

Budget Primitif	Reports	Budget Supplémentaire	Déplacements	Budget Total	Total mandaté	Taux d'exécution
78 825 000	-	-	-	78 825 000	17 560 764	22,28%

Les dépenses de cette action concernent :

- ✓ la subvention, d'un montant de 4,5 MF, à l'amicale des agents publics de la Nouvelle-Calédonie ;
- ✓ le versement d'une allocation viagère, 0,5 MF ;
- ✓ le versement au fonds d'insertion professionnelle pour les personnes en situation de handicap, 12,6 MF, au titre de la pénalité due pour non-conformité avec l'obligation d'emploi des personnes en situation de handicap. En effet, la collectivité Nouvelle-Calédonie n'emploie que 12 agents reconnus en situation de handicap alors que l'application de la réglementation lui en exige 40.

Le faible taux d'exécution est justifié par la non-réalisation du dispositif des titres repas pour lequel 60 MF de crédits avaient été accordés au budget primitif.

Action A0306-03 – Maitriser, contrôler et piloter les coûts de fonctionnement — Dépenses : 84,1 MF — *Recettes : 28,9 MF*

Fonctionnement : 83,5 MF

L'activité budgétaire globale pour l'exercice 2014 est la suivante :

Budget Primitif	Reports	Budget Supplémentaire	Déplacements	Budget Total	Total mandaté	Taux d'exécution
142 175 000	13 000 000	- 11 187 500	- 26 720 429	117 267 071	84 112 449	71,73%

D'un montant initial de 142,2 MF, le budget de cette action pour l'exercice 2014 a été abondé par 13 MF de reports, -11,1 MF au budget supplémentaire et 26,7 MF de transferts de crédits vers d'autres actions.
Quatre postes budgétaires sont identifiés : le fonctionnement général de la DRHFPNC, le recrutement, le contentieux et l'investissement.

- le fonctionnement général de la DRHFPNC : 45,6 MF de dépenses ont été mandatées pour un budget global de 66,7 MF, soit un taux d'exécution de 68,31%.

Outre les dépenses de location qui représentent près de 56% des dépenses de fonctionnement général, les principales dépenses sont les fournitures de bureau, la distribution et collecte du courrier, le déplacement du personnel, l'entretien et la maintenance du matériel, les frais postaux et la documentation générale et technique.
Ce poste a progressé de 23,6% entre 2013 et 2014 en raison de l'augmentation significative des loyers des locaux (16 MF en 2013 à 22 MF en 2014) ainsi que les dommages et intérêts (15 à 19 MF) fixés par le tribunal lorsque les jugements sont rendus et que la NC est condamnée.

- le recrutement : 15,1 MF de dépenses ont été mandatées pour un budget global de 17,6 MF, soit un taux d'exécution de 85,65 %

Ce budget est consacré à la communication des avis de vacance de poste (AVP) et se traduit par la parution d'une page « emplois » chaque vendredi et chaque samedi dans les Nouvelles Calédoniennes.

La répartition des dépenses est la suivante :

- parutions page emplois Nouvelle-Calédonie : 13 MF ;
- parutions extérieures Nouvelle-Calédonie (DOM-TOM Job, Gazette des communes) : 0,2 MF;
- conventionnement pour des tests de recrutement : 2,1 MF.
-

- le contentieux : 22,9 MF de dépenses ont été mandatées pour un budget global de 32,4 MF, soit un taux d'exécution de 70,72 % et une progression de 35,5 % par rapport à 2013.

Le budget « contentieux » a concerné le règlement d'honoraires d'avocat (3,4 MF) et le versement de 19,5 MF de dommages et intérêts en application de onze jugements.

Investissement : 0,6 MF

L'investissement de 0,6 MF de dépenses mandatées sur un budget global de 0,6 MF, soit un taux d'exécution de 100 %.
Ce budget d'investissement permet à la DRHFPNC de faire une acquisition ou un remplacement non prévu en termes de mobiliers ou matériels de bureau. L'essentiel des équipements étant inscrit sur les crédits de la direction des affaires administratives dans le cadre de la gestion centralisée.
Les recettes de cette action correspondent à des mandats annulés (2,1 MF) et aux revenus des bâtiments loués (26,8 MF)

Action A0306-04 – Masse salariale | **Dépenses : 13 729,5 MF**
Recettes : 464,0 MF

Fonctionnement : 13 729,5 MF

Le taux d'exécution du budget de la masse salariale s'élève, au titre de l'année 2014, à 98,27 % contre 93,46 % en 2013.
Ainsi, les prévisions ajustées en 2014 sont également réalisées.
Cette action progresse de 6,3 % par rapport au compte administratif 2013.
Les dépenses par type de personnel font l'objet des présentations synthétiques ci-dessous :

Types de dépenses	Budget Exécutoire	Total consommé	% Exécution	p.m. % 2013
Ecoles	563 304 000	562 969 911	99,94%	88,49%
Personnels permanents	12 343 743 052	12 179 806 511	98,67%	94,19%
Personnels temporaires	459 033 446	420 687 084	91,65%	90,48%
Soutien aux collectivités	618 736 000	579 905 569	93,72%	88,07%
Total	13 984 816 498	13 743 369 075	98,27%	93,51%

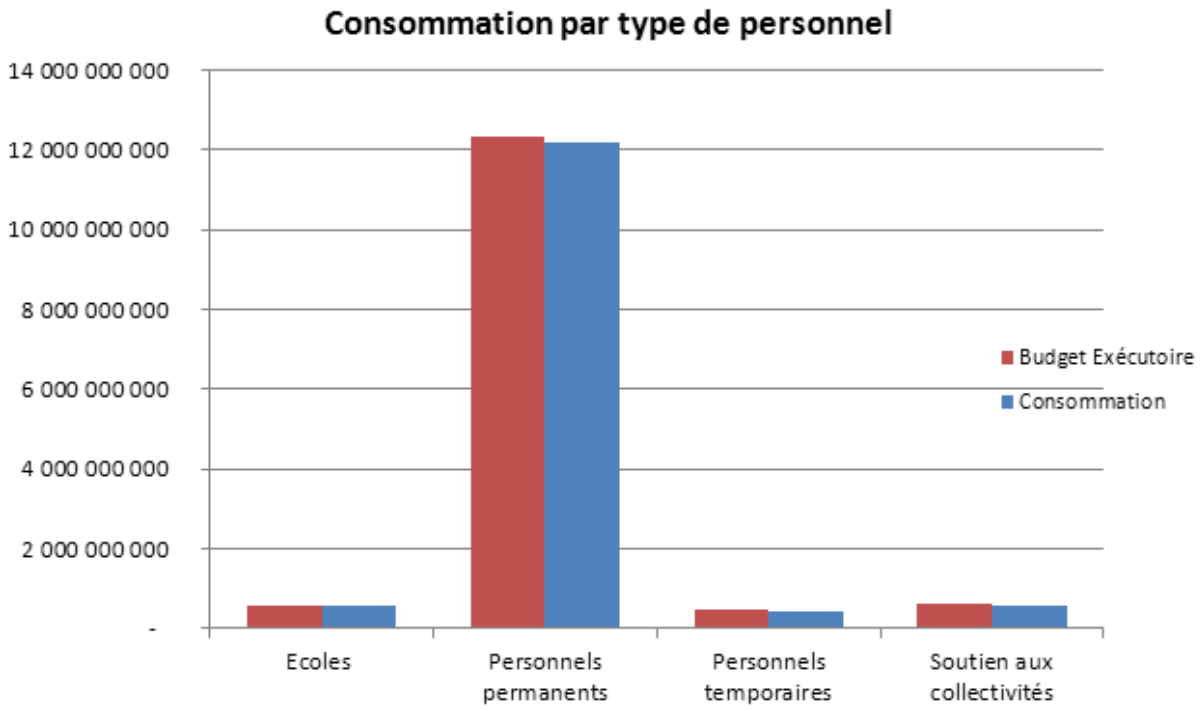

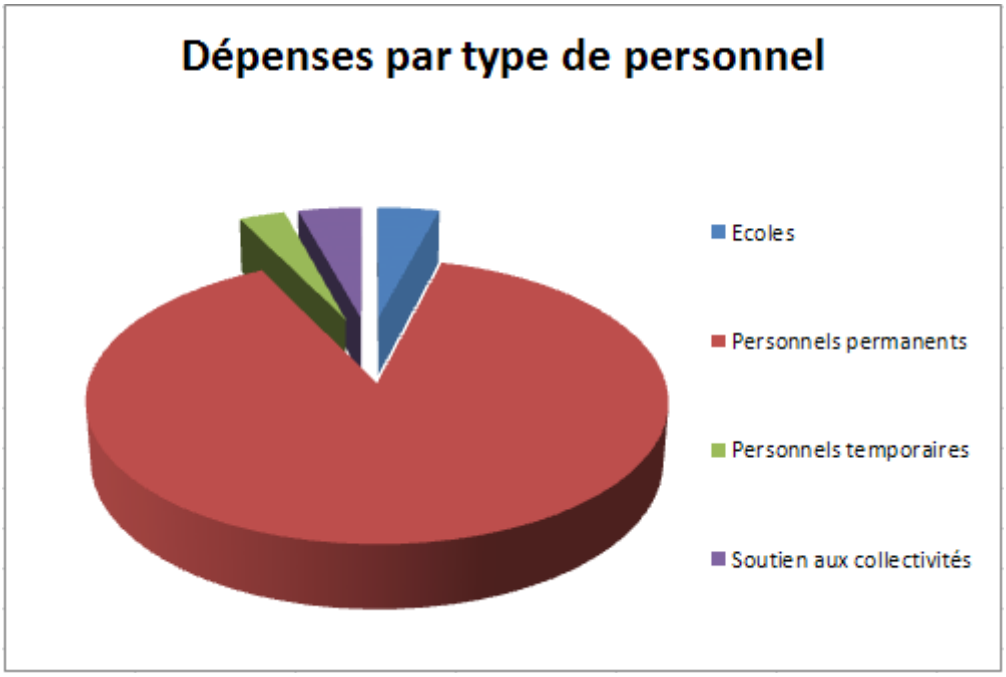

Ainsi, le taux d'exécution résulte d'une part de la volonté affichée au budget primitif 2014 de contenir le budget de la masse salariale tout en absorbant les coûts des créations votées, via certains réajustements effectués :

- le gel de certains postes budgétaires;
- la prise en compte des effets reports liés notamment à l'ajustement des coûts réels aux coûts budgétés en 2013 des postes créés ;
- la réduction des postes GPEC (suspension du dispositif ICARE) ;
- les transferts hors masse salariale de dépenses liées au soutien financier de certains employeurs (Institut Pasteur, Université de la Nouvelle-Calédonie, Maison de l'étudiant et Météo France). Initialement prévues à 52 MF, les dépenses ont augmenté de 22,5 MF en raison des régularisations de paiements au titre de l'exercice 2013 réalisées en 2014 ;
- le non renouvellement de certaines mises à disposition constituant le soutien de la Nouvelle-Calédonie aux collectivités.

D'autre part, l'évolution des effectifs rémunérés constatée en 2014 (2,81 % de janvier à décembre) a aussi impacté le taux d'exécution de la masse salariale.

Globalement, le taux de consommation de la masse salariale s'explique principalement par :

- l'amélioration du taux d'occupation moyen des postes de la collectivité en 2014 (92,6 % contre 90 % en 2013 soit en moyenne 1 514,3 effectifs réels);
- l'augmentation des effectifs par les créations de poste (+ 48 postes avec le BP et le BS 2014) soit un effectif total de 1685.7 ETP budgétaires au 31 décembre 2014 sans demande de crédits supplémentaires ;
- l'augmentation des stagiaires en écoles liée au nombre de postes ouverts aux concours modérée par les licenciements intervenus en cours d'année ;
- la diminution du recours aux personnels temporaires (198 recrutements en 2014 contre 243 en 2013) ;
- le gel des postes budgétaires (- 128 MF) ayant permis de compenser partiellement les recrutements sur les créations de postes 2014 ;

- le budget attribué aux créations de postes du BP et BS s'élève à 269 MF alors que le coût réel constaté est de 68 MF justifiés par les recrutements tardifs mais dont l'effet report sera constaté en 2015 (90 MF).

Les recettes de la masse salariale visent essentiellement à recouvrir :

- les dépenses liées au soutien aux collectivités (mises à disposition compensées),
- les sommes indument perçues par le personnel de la collectivité,
- les dépenses de personnels avancées par la Nouvelle-Calédonie concernant les instances inter-collectivité (Conseil du Handicap et de la Dépendance, programme de Prévention de la Déscolarisation).

Les recettes prévisionnelles en 2014 étaient de 451,9 MF. Celles réalisées sont supérieures et s'élèvent à 464 MF, en raison principalement de la difficulté à évaluer en amont les salaires qui seront indûment perçus par les agents de la collectivité.

Programme P0307
Moyens généraux et gestion patrimoniale

	Recettes	Dépenses
Budget 2014 -prévu-	39 000 000	2 899 443 551
CA 2014 -réalisé-	45 159 763	2 123 910 069
Taux d'exécution	116%	73%
Reste à réaliser sur 2015	1 713 695	262 678 005

Contexte et bilan de l'année

Le programme « moyens généraux et gestion patrimoniale » centralise les moyens techniques permettant à la Nouvelle Calédonie de gérer son patrimoine mobilier et immobilier. Il préfigure la définition d'une politique patrimoniale et d'une programmation pluriannuelle des investissements à venir.
La DITTT pilote pour son compte ou assiste les directions dans les projets de constructions de bâtiments et d'équipements publics et assure l'entretien du patrimoine immobilier bâti et non bâti.
En tant que conducteur d'opération, la DITTT est engagée également dans des projets importants (CPZP et SIVAP avec la DAVAR, extension du Sénat coutumier, pôle des sciences du lycée Jules Garnier avec la direction générale de l'enseignement, bibliothèque Bernheim).

L'année 2014 a vu le début des travaux de l'extension DITTT-DIMENC à la Vallée du Tir pour un coût d'environ 1 milliard FCFP.

Un effort a également été apporté sur l'entretien et grosses réparations des logements et des bâtiments administratifs de la Nouvelle-Calédonie ainsi que sur l'entretien du parc automobile malgré un effectif restreint au bureau de l'entretien du patrimoine de la DITTT.

Les moyens

La répartition par actions des dépenses inscrites au Compte administratif 2014 pour le programme Moyens généraux et gestion patrimoniale est la suivante :

En XPF	CA 2012	CA 2013	CA 2014	Evolution 2013-2014	En %
Action A0307-01 - Assistance à la Maîtrise d'Ouvrage des constructions de bâtiment de la Nouvelle-Calédonie et de ses partenaires	74 546 767	143 288 242	1 017 489 570	874 201 328	610%
Action A0307-02 - Entretien et grosses réparations des logements administratifset des bâtiments publics pour en maintenir la valeur	191 976 790	113 218 277	175 152 192	61 933 915	55%
Action A0307-03 - Grosses réparations et amélioration des bâtiments publics et logements administratifs pour maintenir la valeur	113 595 450	139 560 507	149 137 291	9 576 784	7%
Action A0307-04 - Entretien du parc de véhicules et remise en état des véhicules accidentés	57 987 378	50 011 242	77 363 375	27 352 133	55%
Action A0307-05 - Traitement automatisé des éditions	19 114 847	59 463 838	61 311 634	1 847 796	3%
Action A0307-06 - Fourniture des matériels et logiciels informatiques	137 286 046	186 481 387	190 124 920	3 643 533	2%
Action A0307-07 - Maintenance des matériels et évolution des matériels informatiques	204 516 852	210 286 439	202 960 891	-7 325 548	-3%
Action A0307-08 - Matériels	63 642 751	53 852 846	64 233 372	10 380 526	19%
Action A0307-09 - Mobiliers	31 392 967	55 870 518	40 576 990	-15 293 528	-27%
Action A0307-10 - Véhicules	199 332 806	177 171 315	145 559 834	-31 611 481	-18%
Total	**1 093 392 654**	**1 189 204 611**	**2 123 910 069**	**934 705 458**	**79%**

Par nature de dépenses, le détail se présente comme suit :

En XPF	CA 2012	CA 2013	CA 2014	Evolution 2013-2014	En %
011- Charges à caractère général	510 498 950	473 623 364	573 596 685	99 973 321	21%
Dépenses d'investissement	582 893 704	715 581 247	1 550 313 384	834 732 137	117%
Total	**1 093 392 654**	**1 189 204 611**	**2 123 910 069**	**934 705 458**	**79%**
Recettes (pour mémoire)	*44 780 136*	*42 702 432*	*45 159 763*	*2 457 331*	*-95%*

Les actions pour 2014

Action A0307-01- Assistance à maîtrise d'ouvrage des constructions des bâtiments de la Nouvelle-Calédonie — Dépenses : 1 017,5 MF

Investissement : 1 017,5 MF

L'acquisition d'un plateau nu d'une surface de 2376.45 m2 situé au 3ème étage du Plexus a été autorisée par arrêté n° 2014-3411/GNC du 13 février 2014 et mandatée le 29 juillet 2014 pour un montant de 853,2 MF.
Une autorisation de programme n° P0307-2014/5 de 300 MF pour l'aménagement du plateau a été inscrite au BS 2014, dont 12 MF de crédits de paiement pour financer le programme et le lancement des consultations d'architecte. Les travaux d'aménagement des bureaux seront réalisés courant 2015, pour une livraison prévue en 2016.
Le démarrage des travaux de l'extension DITTT/DIMENC à la Vallée du Tir a été effectif en mai 2014 pour une durée du chantier de 18 mois.
Les dépenses 2014 ont été évaluées à environ 146 MF. La clôture budgétaire avancée fin 2014 n'a pas permis de payer les derniers états d'acompte.
Les travaux d'extension du SMMPM ayant été réceptionnés fin 2013, les derniers paiements ont été effectués sur l'année 2014.

Les AP suivantes, réalisées sont clôturées :

Autorisation	Clôture	Financé AP au 31/12/2014	Financé CP au 31/12/2014	Réalisé 2014
AP P0307-2001/2-EXTENSION DES ARCHIVES (27/01)	CA 2014	242 972 823	242 972 823	0
AP P0307-2002/1-CONSTRUCTION DE 3 SALLES DE COURS AU CFPS (39/02)	CA 2014	143 048 036	143 048 036	0
AP P0307-2006/3-BATIMENT DES INSTITUTIONS (120/06)	CA 2014	3 000 000 000	3 276 000	0
AP P0307-2009/1-SALLE DE SOINS BAS COULNA ET OUAYAGUETTE	CA 2014	4 000 000	4 000 000	0
		3 390 020 859	**393 296 859**	**0**

Les AP suivantes remplissant les critères de caducité (absence d'engagement dans les 3 ans suivants l'ouverture) sont clôturées.

Autorisation	Clôture	Commentaire	Financé AP au 31/12/2014	Financé CP au 31/12/2014	Réalisé 2014
AP P0307-2006/3-BATIMENT DES INSTITUTIONS (120/06)	CA 2014	AP ouverte en vue de la construction d'un bâtiment des institutions regroupant les institutions et les services administratifs du gouvernement à l'emplacement du parking du grand banian face au bâtiment Galliéni.	3 000 000 000	3 276 000	0
AP P0307-2010/1-ETUDES BATIMENTS ADMINISTRATIF	CA 2014	AP ouverte pour financer les études de faisabilité et d'opportunité non programmées, ainsi que certains levés topographiques, diagnostics, études géotechniques	40 000 000	0	0
AP P0307-2012/6-BATIMENT ADMINISTRATIF DU GOUVERNEMENT	CA 2014	AP ouverte pour la réalisation d'un centre administratif destiné à accueillir les services actuellement éparpillés dans les différents bâtiments du centre ville de Nouméa.	3 200 000 000	0	0

Action A0307-02- Entretien des bâtiments publics et logements administratifs — Dépenses : 175,2 MF

Fonctionnement : 175,2 MF

Au cours de l'année 2014, les opérations significatives d'entretien des bâtiments publics et logements administratifs ont porté notamment sur les opérations suivantes :

- Poursuite des travaux de remise en état des locaux du FAEP à Païta
- Travaux de peinture dans l'hôtel du gouvernement
- Travaux de peinture des villas du Mont-Coffyn
- Travaux de peinture des docks de Païta (réserves du musée)
- Entretien du parc de climatiseurs des directions et institutions
- Entretien des espaces verts autour des bâtiments publics
- Les frais de fonctionnement des installations sportives.

Les dépenses d'entretien financées sur AE s'élèvent à 27,9 MF.

Autorisation	Clôture	Financé AP au 31/12/2014	Financé CP au 31/12/2014	Réalisé 2014
AE P0307-2012/3-ENTRETIEN GENERALE DES BÂTIMENTS ET LOGEMENTS ADMINISTRATIFS DE LA N-C.	-	200 000 000	132 028 058	27 937 874

Les loyers des locaux provinciaux nécessaires compte tenu des travaux d'extension de la DITTT-DIMENC ont été payés pour les années 2013 et 2014 à hauteur de 65,3 MF.

Autorisation	Clôture	Financé AP au 31/12/2014	Financé CP au 31/12/2014	Réalisé 2014
AE P0307-2013/2-LOCATION DE LOCAUX POUR DITTT ET DIMENC	-	100 000 000	65 297 000	65 297 000

Action A0307-03 - Grosses réparations et amélioration des bâtiments publics et logements administratifs — Dépenses : 149,1 MF

Investissement : 149,1 MF

Les grosses réparations et améliorations des bâtiments publics et logements administratifs de l'année 2014 ont concerné principalement les actions suivantes :

- réaménagement de quatre étages de l'immeuble IEKAWE pour la DRH
- réfection de la toiture et de la mezzanine des phares et balises

- remplacement du système de climatisation des archives de Nouville
- Réfection de la clôture du FAEP à Païta
- Désamiantage de villa 19 du Mont Coffyn
- Ravalement de la façade de l'immeuble de la DAVAR
- reconditionnement des locaux destinés à la DSCGR sur la colline aux oiseaux (derniers travaux terminés en février 2014)

Les locaux accueillant la DTSI étant devenus, au fil des années, trop exigus ce sont 38,92 MF qui ont été consacrés en 2014 à l'adaptation des bureaux existants et à l'aménagement des unités modulaires installées en 2013.

Autorisation	Clôture	Financé AP au 31/12/2014	Financé CP au 31/12/2014	Réalisé 2014
AP P0307-2012/4-REAMENAGEMENT DES LOCAUX DE LA DTSI	-	125 000 000	96 396 263	38 926 811

Des études ont été financées sur l'AP P0307-2012/2

Autorisation	Financé AP au 31/12/2014	Financé CP au 31/12/2014	Réalisé 2014
AP P0307-2012/2-POSE DE CLÔTURES et PORTAILS DEFENSIFS - NOUVILLE	85 000 000	1 431 150	840 000

Action A0307-04 - Entretien du parc de véhicules et remise en état des véhicules accidentés — Dépenses : 77,4 MF

Fonctionnement : 77,4 MF

La Nouvelle-Calédonie étant son propre assureur, les réparations des véhicules accidentés du parc sont prises en charge dans le cadre de cette action ainsi que l'entretien des 650 véhicules et engins externalisés auprès des garagistes et concessionnaires de la place.
L'entretien du parc automobile de la direction a mobilisé 76 % des crédits votés (2,3 MF).

La moyenne des dépenses d'entretien des véhicules 2010-2013 était de 66,5 MF. En 2013, la dépense s'est arrêtée à 45 MF, en raison d'un fort turn-over d'une partie des agents du garage. Un temps de flottement a donc été constaté en 2013 sur le traitement des commandes et des factures des fournisseurs. L'année 2014 a donc absorbé les factures non réglées en 2013, occasionnant une progression de 54,8 %.

Action A0307-05 – Traitements automatisés des éditions — Dépenses : 61,3 MF

Fonctionnement : 55,2 MF

L'année 2014 marque le début d'un programme pluriannuel d'investissement consacré au renouvellement des imprimantes de qualité de la chaîne éditique (une autorisation de programme a été votée en ce sens) avec notamment en investissement le remplacement d'une imprimante noir et blanc pour un montant de 6 MF.
Les frais de fonctionnement résultant des travaux éditiques se sont élevés à la somme de 55,2 MF répartis dont :

- 49,04 MF pour la prise en charge des frais d'affranchissement pour la DSF,
- 4,04 MF pour la maintenance des deux mises sous plis opérationnelles,
- 2,15 MF pour les diverses fournitures éditiques (papier, listing, consommables…).

En contrepartie et concernant le traitement automatisé des éditions, les recettes apportées par les prestations réalisées sont comptabilisées sur les actions A0308-02 (impression des

listes électorales et impressions diverses soit 2 MF) et A0308-04 (impression et mise sous plis des bulletins de paies soit un peu plus de 70 MF). De plus les diverses prestations d'impression pour le compte des directions et services du gouvernement de la Nouvelle-Calédonie permettent à la collectivité de faire des économies.

Investissement : 6,1 MF

L'acquisition de matériel informatique pour le traitement automatisé des éditions s'élève à 6,1 MF dont près de 6 MF sur AP.

Autorisation	Clôture	Financé AP au 31/12/2014	Financé CP au 31/12/2014	Réalisé 2014
AP P0307-2014/1-TRAITEMENT AUTOMATISE DES EDITIONS	-	65 000 000	5 994 000	5 994 000

Action A0307-06 – Fourniture des matériels et logiciels informatiques — **Dépenses : 190,1 MF** / ***Recettes 0,3 MF***

Fonctionnement : 63 MF

Comme mentionné supra, les sommes investies dans la gestion centralisée informatique permettent de fournir aux directions et services de la Nouvelle-Calédonie, les équipements et logiciels informatiques nécessaires à l'accomplissement de leurs missions. Les marchés passés ont ainsi permis de répondre aux besoins des directions et services de la Nouvelle-Calédonie, d'assurer le renouvellement des matériels devenus vieillissants et obsolètes et enfin de poursuivre le développement de la téléphonie par Internet au sein des directions.

Investissement : 127,2 MF

- Câblage : 17,07 MF
- Matériels : 102,3 MF
- Logiciels : 7,8 MF

Les recettes concernent des dédits et pénalités perçues.

Action A0307-07 - Maintenance matérielle et évolutions des matériels informatiques — **Dépenses : 203,0 MF** / ***Recettes : 44,8 MF***

Fonctionnement : 203 MF

Les dépenses relatives à la maintenance constituent une charge incompressible liée au caractère récurrent des contrats d'entretien matériel et de suivi logiciel pour l'ensemble des biens informatiques acquis ou développés par la Nouvelle-Calédonie. Ces derniers lui permettent ainsi de maintenir une qualité et une continuité de service pour l'ensemble des utilisateurs aussi bien agents du gouvernement qu'administrés.
1 – service gestionnaire DSI : 5,5 MF
2 – service gestionnaire GCI : 197,5 MF
Ces crédits ont permis dans ce contexte de prendre en charge les maintenances des systèmes d'information mais également les réparations des matériels. Ils se répartissent notamment comme suit :

- Maintenance logicielle : 173,1 MF
- Maintenance matérielle : 23,7 MF
- Réparations diverses et interventions sur bâtiment : 0,7 MF

Les recettes quant à elles correspondent aux crédits provenant de la redevance informatique Sydonia.

Action A0307-08 - Matériels

Dépenses : 64,2 MF

Investissement : 64,2 MF

La gestion centralisée d'équipements a pour mission de fournir aux directions, services et institutions rattachés au budget de la Nouvelle Calédonie, les matériels nécessaires à l'accomplissement de leurs missions.
En dépenses, il a été réalisé 64,2 MF pour un budget prévisionnel de 129,1 MF, soit un taux d'exécution de 49,7 %. (Taux d'exécution 2013 : 46 %). Ce poste progresse de 19,1 % entre 2013 et 2014.

Action A0307-09 - Mobiliers

Dépenses : 40,6 MF

Investissement : 40,6 MF

La gestion centralisée d'équipements a pour mission de fournir aux directions, services et institutions rattachés au budget de la Nouvelle Calédonie, le mobilier nécessaire à l'accomplissement de leurs missions.
En dépenses, il a été réalisé 40,6 MF pour un budget prévisionnel de 99,2 MF, soit un taux d'exécution de 40,8 %. (Taux d'exécution 2013 : 60 %)

Action A0307-10 - Véhicules

Dépenses : 145,6 MF

Investissement : 145,6 MF

La gestion centralisée d'équipements a pour mission de fournir aux directions, services et institutions rattachés au budget de la Nouvelle Calédonie, les véhicules nécessaires à l'accomplissement de leurs missions.
En dépenses, il a été réalisé 145,6 MF pour un budget prévisionnel de 183,5 MF, soit un taux d'exécution de 79,28 %. (Taux d'exécution 2013 : 78 %) avec un taux d'évolution en baisse de 17,8 %

Programme P0308
Technologie et systèmes d'information

	Recettes	Dépenses
Budget 2014 -prévu-	140 260 000	872 689 798
CA 2014 -réalisé-	150 289 456	477 983 587
Taux d'exécution	100%	55%
Reste à réaliser sur 2015	0	160 014 653

Contexte et bilan de l'année

Les chantiers les plus emblématiques qui ont mobilisé la DTSI sont les télé-services et les applications mobiles (i.e. DAE). L'arrivée d'un nouveau directeur de la DTSI coïncide avec les réflexions menées par la direction quant à la rationalisation des coûts et l'organisation des processus décisionnels relatifs aux outils de la collectivité.

Les moyens

La répartition par actions des dépenses inscrites au Compte administratif 2014 pour le programme Technologie et systèmes d'information est la suivante :

En XPF	CA 2012	CA 2013	CA 2014	Evolution 2013-2014	En %
Action A0308-01 - Définition de la gouvernance des systèmes d'information N.-C.	8 922 406	16 139 000	13 319 873	-2 819 127	-17%
Action A0308-02 - Pilotage système d'information de la Nouvelle-Calédonie	125 102 369	150 453 053	133 925 320	-16 527 733	-11%
Action A0308-03 - Modernisation du service public (outils et services de nature informatique, d'éditique et de géomatique/télédétection)	8 301 560	9 942 189	13 430 120	3 487 931	35%
Action A0308-04 - Architecture logicielle et réalisation d'outils informatiques	74 078 193	136 672 898	152 973 896	16 300 998	12%
Action A0308-05 - Coordination de la collecte et exploitation de la diffusion des données géographiques	34 087 518	42 876 216	21 307 249	-21 568 967	-50%
Action A0308-06 - Coordination de la collecte de l'exploitation et de la diffusion des données géographiques	8 066 350	17 955 950	19 900 220	1 944 270	11%
Action A0308-07 - Exploitation du service intérieur (performance, fiabilité et dispobibilité)	110 703 500	121 252 084	117 217 509	-4 034 575	-3%
Action A0308-10 - Rationalisation des coûts de fonctionnement informatiques Nouvelle-Calédonie	14 700 000	2 679 863	5 909 400	3 229 537	121%
Total	**383 961 896**	**497 971 253**	**477 983 587**	**-19 987 666**	**-4%**

Par nature de dépenses, le détail se présente comme suit :

En XPF	CA 2012	CA 2013	CA 2014	Evolution 2013-2014	En %
011- Charges à caractère général	184 194 487	209 905 126	209 424 071	-481 055	0%
65- Autres charges de gestion courantes	32 000 000	31 000 000	18 857 322		-39%
67- Charges exceptionnelles	1 200	0	6 123 493	6 123 493	n.s.
Dépenses d'investissement	167 766 209	257 066 127	243 578 701	-13 487 426	-5%
Total	**383 961 896**	**497 971 253**	**477 983 587**	**-19 987 666**	**-4%**
Recettes (pour mémoire)	*111 847 148*	*148 082 062*	*150 289 456*	*2 207 394*	*1%*

Les actions pour 2014

Action A0308-01 – Définition de la gouvernance des systèmes d'information de la Nouvelle-Calédonie — Dépenses : 13,3 MF

Fonctionnement : 13,3 MF

La DTSI est chargée de la mise en œuvre des systèmes d'information et de la conduite des orientations technologiques et informatiques. A ce titre il est donc essentiel qu'elle réalise une veille technologique de qualité. Ces crédits ont donc permis la prise en charge de diverses études, développements et missions techniques dans ce cadre.

Action A0308-02 - Pilotage du système d'information de la Nouvelle-Calédonie — Dépenses : 133,9 MF / *Recettes : 27,6 MF*

Fonctionnement : 125,4 MF

Cette action permet de prendre en charge les frais de fonctionnement de la direction et diverses acquisitions de matériels de bureau, outillage, aménagement des locaux et parutions d'appel d'offres dans la presse.

Investissement : 8,5 MF

Les dépenses d'investissement pour le pilotage du système d'information de la Nouvelle-Calédonie, s'élèvent à 8,5 MF.
Les recettes correspondent à divers travaux rendus par la DTSI.

Action A0308-03 - Modernisation du service public — Dépenses : 13,4 MF

Fonctionnement : 5,4 MF

Des prestations ont été réalisées pour moderniser le service public :

- Elaboration d'une procédure de gestion des risques ;
- Messagerie lotus ;
- Télé services ;
- Outil collaboratif ALFRESCO.

Investissement : 8 MF

Ces crédits ont permis de prendre en charge

- une étude dans le cadre du projet de migration de l'outil de développement de sites Web désormais obsolète (Oracle AS Portal) vers l'outil DRUPAL ;
- des prestations de développements supplémentaires dans le cadre du projet d'évolution des « BALF » - boites aux lettres fonctionnelles ;
- une prestation de développement de l'application Ancre – annuaire des correspondants extérieurs.

Action A0308-04 - Architecture logicielle et réalisation d'outils informatiques	**Dépenses :**	**153,0**	**MF**
	Recettes :	***122,4***	***MF***

Fonctionnement : 20, 6 MF

La cellule des marchés publics a, dans le cadre du fonctionnement de la plateforme de dématérialisation des marchés publics, effectué des dépenses en fonctionnement, avec un montant réalisé 2014 de 9,3 MF soit une augmentation de 4 % par rapport au réalisé de 2013 (8,9 MF).

Autorisation	Clôture	Financé AP au 31/12/2014	Financé CP au 31/12/2014	Réalisé 2014
AE P0308-2013/1-DEMATERIALISATION MARCHES PUBLICS	-	26 800 000	18 368 464	9 374 995

Par ailleurs, des prestations ont été raélisés sur d'autres projets informatiques pour 11,2 MF.

Investissement : 132,4 MF

L'action « architecture logicielle et réalisation d'outils informatiques » permet à la DTSI de réaliser ses missions :

- de conception, de développement et de maintenance applicative,
- de garantir l'interopérabilité des outils, par la normalisation des méthodes de conception et de développement d'applications.

Ainsi, 33 MF ont été consacrés hors AP à la réalisation de divers outils informatique dont le logiciel pour l'observatoire des prix, ou le logiciel Sydonia. Les dépenses financées en AP concernent :

Autorisation	Clôture	Financé AP au 31/12/2014	Financé CP au 31/12/2014	Réalisé 2014
AP P0308-2014/1-DEVELLOPEMENT DES SYSTEMES D'INFORMATION	-	300 000 000	27 213 321	27 213 321

L'année 2014 est marquée notamment par la poursuite de l'opération de migration de TIARHE en version 9 qui se terminera en début 2015.

Autorisation	Clôture	Financé AP au 31/12/2014	Financé CP au 31/12/2014	Réalisé 2014
AP P0308-2013/2-MIGRATION TIARHE VERSION 9	-	255 000 000	111 987 772	72 237 056

Les recettes à hauteur de 122,4 MF correspondent à :

- *L'accès à l'application TIARHE par les diverses institutions clientes (arrêté n°2007-3095/GNC du 28 juin 2007 portant création et organisation du fonctionnement du système informatisé de gestion des ressources humaines),*

- *L'accès à la gestion de la formation professionnelle continue dans le cadre de conventions passées avec différents organismes de formation,*
- *L'accès à l'application SURFI (gestion financière) dans le cadre de conventions passées avec les différents établissements publics de la Nouvelle-Calédonie.*

Action A0308-05 - Coordination de la collecte et exploitation de la diffusion des données géographiques — Dépenses : 21,3 MF

Fonctionnement : 14,8 MF

L'action de « collecte et exploitation de la donnée géographique » permet de réaliser les missions du Service de la Géomatique et de la télédétection de la DTSI dans les domaines suivants :

- La coordination de la production de données liées à l'infrastructure de données spatiales (IDS),
- La constitution d'un pôle de compétence et d'expertise dans le domaine de l'Infrastructure de Données Spatiales (IDS),
- L'information, la diffusion desdites données et la formation des utilisateurs du réseau de l'IDS.

Il s'agit notamment pour le Conservatoire des Espaces Naturels (CEN) d'une dotation dont le financement est prévu au sein des contrats de développement inter-collectivités.

A ce titre, les dépenses du service en 2014 concernent :

- Les journées de conférences décentralisées sur la Géomatique
- L'achat de documentation technique et la cotisation l'AFIGEO
- Divers petits équipements

Investissement : 6,5 MF

- L'acquisition d'images satellites financée sur AP

Autorisation	Clôture	Financé AP au 31/12/2014	Financé CP au 31/12/2014	Réalisé 2014
AP P0308-2003/1-PROGRAMME DE TELEDETECTION (52/03)	-	65 600 000	24 655 286	3 615 000

Enfin, dans le cadre de conventions de partenariat, la DTSI gère les dotations au programme ZoNeCo et au Conservatoire des Espaces Naturels (CEN). Ces dépenses concernent en 2014 l'acquisition de logiciels pour le programme ZoNeCo (2,8 MF)

Action A0308-06 – Coordination de la collecte de l'exploitation et de la diffusion des données géographiques — Dépenses : 19,9 MF

Fonctionnement : 1,8 MF

L'action de « conception de l'infrastructure technique des données spatiales » permet au service géomatique et télédétection de la DTSI de mettre en place et d'administrer le SIG du gouvernement au service de ses agents et des administrés.

- o Prise en charge d'une étude de faisabilité dans le cadre de la migration ARCGIS.

Investissement : 18,1 MF

- Prise en charge de diverses prestations de développement dans le cadre de l'explorateur cartographique et l'application « Ile Propre » ;
- Acquisition de divers logiciels spécifiques;
- Développement du portail cartographique de l'application des eaux de baignade.

L'AP suivante, réalisée est clôturée.

Autorisation	Clôture	Financé AP au 31/12/2014	Financé CP au 31/12/2014	Réalisé 2014
AP P0308-1995/1-SYSTEME D'INFORMATION GEOGRAPHIQUE (06/95)	CA 2014	140 000 000	112 584 124	0
		140 000 000	**112 584 124**	**0**

Action A0308-07 - Exploitation des systèmes d'information (SI) — **Dépenses : 117,2 MF**
Recettes 0,3 MF

Fonctionnement : 49,2 MF

L'action « exploitation du SI » permet de maintenir le système d'information en condition opérationnelle pour l'ensemble de ses utilisateurs et les différents SI hébergés à la DTSI.

- 6,3 MF pour le plan de reprise d'activité (location salle, électricité, gardiennage…),
- 42,8 MF pour diverses prestations d'entretien.

Investissement : 68 MF

- 0,4 MF pour de l'acquisition de matériels informatiques dans le cadre du plan de reprise d'activité,
- 46,6 MF pour de l'acquisition de matériels informatiques d'infrastructure,
- 20.6 MF pour l'acquisition de divers logiciels nécessaires à la continuité opérationnelle des centres serveurs,
- 0.4 MF dans le cadre du développement du WIFI dans les directions et la poursuite du déploiement de la téléphonie sur Internet.

Autorisation	Clôture	Financé AP au 31/12/2014	Financé CP au 31/12/2014	Réalisé 2014
AP P0308-2009/2-PLAN DE REPRISE D'ACTIVITE	-	60 000 000	47 537 109	325 980

Les crédits en recette correspondent pour leur part à une pénalité de retard de livraison d'un serveur acquis par appel d'offres.

Action A0308-10 - Rationalisation des coûts de fonctionnement informatique — **Dépenses : 5,9 MF**

Deux opérations pilotes ont été menées sur cette action :
Fonctionnement : 3,9 MF

- La rationalisation des coûts de fonctionnement informatiques : **3,9 MF**

Investissement : 2 MF

- Le développement de la gestion électronique de documents (GED) : **2 MF**

Synthèse des crédits par programme et par chapitre

En XPF	Programmes - Dépenses								
Chapitre	P0301 Coordination administrative, transferts de compétences	P0302 Relations extérieures	P0303 Aménagement et prospective	P0304 Affaires juridiques	P0305 Fonction Publique	P0306 Gestion des ressources humaines de la N.-C.	P0307 Moyens généraux et gestion patrimoniale	P0308 Technologie et systèmes d'information	Total
900	118 366 622	131 261 218	0	0	0	580 210	695 866 884	240 752 004	1 186 826 938
903	0	0	0	0	0	0	672 000	0	672 000
907	0	0	221 064	0	0	0	0	2 826 697	3 047 761
908	0	0	1 207 500	0	0	0	0	0	1 207 500
909	0	0	0	0	0	0	853 228 500	0	853 228 500
9240807	0	0	0	0	0	0	546 000	0	546 000
Ss Total Investissement	**118 366 622**	**131 261 218**	**1 428 564**	**0**	**0**	**580 210**	**1 550 313 384**	**243 578 701**	**2 045 528 699**
930	206 952 999	611 805 882	0	117 243 723	51 911 409	5 796 318 511	568 327 566	220 462 564	7 573 022 654
931	0	0	0	0	0	165 709 759	0	0	165 709 759
932	0	0	0	0	0	696 200 854	0	0	696 200 854
933	0	0	0	0	0	502 685 304	0	0	502 685 304
934	0	0	0	0	0	508 272 515	0	0	508 272 515
935	0	0	0	0	0	669 392 215	0	0	669 392 215
936	0	0	0	0	1 551 472	1 549 339 460	0	0	1 550 890 932
937	0	0	41 941 519	0	0	902 649 739	0	13 942 322	958 533 580
938	0	0	84 282 090	0	0	2 090 115 981	5 269 119	0	2 179 667 190
939	0	0	0	0	0	1 242 879 450	0	0	1 242 879 450
943	0	0	0	2 596 438	0	0	0	0	2 596 438
Ss Total Fonctionnement	**206 952 999**	**611 805 882**	**126 223 609**	**119 840 161**	**53 462 881**	**14 123 563 788**	**573 596 685**	**234 404 886**	**16 049 850 891**
Total CA 2014	**325 319 621**	**743 067 100**	**127 652 173**	**119 840 161**	**53 462 881**	**14 124 143 998**	**2 123 910 069**	**477 983 587**	**18 095 379 590**

En XPF	Programmes - Recettes								
Chapitre	P0301 Coordination administrative, transferts de compétences	P0302 Relations extérieures	P0303 Aménagement et prospective	P0304 Affaires juridiques	P0305 Fonction Publique	P0306 Gestion des ressources humaines de la N.-C.	P0307 Moyens généraux et gestion patrimoniale	P0308 Technologie et systèmes d'information	**Total**
900	0	0	0	0	0	0	0	0	0
907	0	0	0	0	0	0	0	0	0
923	0	0	0	0	0	0	0	0	0
9240807	0	0	0	0	0	0	0	0	0
Ss Total Investissement	0	0	0	0	0	0	0	0	0
930	33 078 075	0	0	0	13 237 500	45 635 117	45 159 763	150 289 456	287 399 911
932	0	0	0	0	0	5 809 011	0	0	5 809 011
933	0	0	0	0	0	1 746 702	0	0	1 746 702
934	0	0	0	0	5 573 485	67 093 046	0	0	72 666 531
935	0	0	0	0	0	33 984 371	0	0	33 984 371
936	0	0	0	0	0	6 870 080	0	0	6 870 080
937	0	0	12 250	0	0	1 616 302	0	0	1 628 552
938	0	0	0	0	0	321 719 687	0	0	321 719 687
939	0	0	0	0	0	8 350 664	0	0	8 350 664
Ss Total Fonctionnement	33 078 075	0	12 250	0	18 810 985	492 824 980	45 159 763	150 289 456	740 175 509
CA 2014	33 078 075	0	12 250	0	18 810 985	492 824 980	45 159 763	150 289 456	740 175 509

Mission M04
Economie verte, aménagement urbanisme, environnement, prévention et gestion des risques

	Recettes	Dépenses
Budget 2014 -prévu-	*870 904 074*	3 665 359 340
CA 2014 -réalisé-	*415 793 926*	1 221 341 594
Taux d'exécution	*48%*	33%
Reste à réaliser sur 2015	*0*	1 110 101 531

Gestion domaniale et urbanisme

Météorologie

Gestion de l'eau

Sécurité sanitaire des aliments et biosécurité

Prévention des pollutions et risques industriels

Energie

Prévention et gestion des risques

La mission M04 regroupe l'ensemble des moyens de la Nouvelle-Calédonie concourant à l'aménagement, l'environnement et la prévention des risques. Elle regroupe des actions de la direction des affaires vétérinaires, alimentaires et rurales, du service de la météorologie et de la direction de l'industrie, des mines et de l'énergie

Compte tenu des transferts de compétences de la sécurité civile au 1er janvier 2014, le libellé de la mission M04 est ajusté et un nouveau programme est créé : P0407 « prévention et gestion des risques ».

Historique des moyens financiers

Dépenses

M04-Economie verte, aménagement urbanisme, environnement et prévention des risques					
Programmes	**CA 2012**	**CA 2013**	**CA 2014**	**Evolution 2013-2014**	**En%**
P0401 Economie verte, gestion domaniale et urbanisme	169 139 827	325 449 357	204 504 689	-120 944 668	-37%
P0402 Météorologie	55 381 954	56 928 875	115 822 846	58 893 971	103%
P0403 Gestion de l'eau	251 283 067	165 247 690	216 876 061	51 628 371	31%
P0404 Sécurité sanitaire des aliments et biosécurité	866 280 368	595 345 586	409 077 145	-186 268 441	-31%
P0405 Prévention des pollutions et risques industriels	9 490 700	18 195 000	15 819 163	-2 375 837	-13%
P0406 Energie	122 709 096	1 925 851 279	36 432 599	-1 889 418 680	-98%
P0407 Prévention et gestion des risques	0	0	222 809 091	222 809 091	n.s.
Total Mission 04	**1 474 285 012**	**3 087 017 787**	**1 221 341 594**	-1 865 676 193	**-60%**

Recettes

M04-Economie verte, aménagement urbanisme, environnement et prévention des risques					
Programmes	**CA 2012**	**CA 2013**	**CA 2014**	**Evolution 2013-2014**	**En %**
P0401 Economie verte, gestion domaniale et urbanisme	*187 715 458*	*232 045 008*	*232 063 266*	*18 258*	*0%*
P0402 Météorologie	*3 128 955*	*3 716 620*	*1 412 314*	*-2 304 306*	*-62%*
P0403 Gestion de l'eau	*0*	*0*	*0*	*0*	*n.s.*
P0404 Sécurité sanitaire des aliments et biosécurité	*36 183 229*	*24 379 190*	*25 422 753*	*1 043 563*	*4%*
P0405 Prévention des pollutions et risques industriels	*5 810 088*	*7 671 600*	*9 331 950*	*1 660 350*	*22%*
P0406 Energie	*18 031 912*	*1 000 000 000*	*127 317 943*	*-872 682 057*	*-87%*
P0407 Prévention et gestion des risques	*0*	*0*	*20 245 700*	*20 245 700*	*n.s.*
Total Mission 04	*250 869 642*	*1 267 812 418*	*415 793 926*	*-852 018 492*	***-67%***

Analyse générale :

Neutralisation faite de la subvention d'équipement (1,882 Mds F) à Enercal en 2013 qui biaise l'analyse des évolutions, la mission M04 est restée globalement stable en dépenses cette année. Les crédits ont toutefois été réajustés entre les programmes, au bénéfice notamment de la montée en puissance de la DSCGR, opérationnelle depuis le début 2014.

La sécurité sanitaire des aliments et la biosécurité reste l'action la plus importante de cette mission à 33 % malgré une réduction de 31 % de ses dépenses.

En recettes, hors subvention à Enercal, la mission dispose de 55 % de crédits supplémentaires, ce qui a profité au service de la météorologie dont le budget double en dépense et a une progression de près d'un tiers pour la gestion de l'eau.

Programme P0401
Economie verte, gestion domaniale et urbanisme

	Recettes	Dépenses
Budget 2014 -prévu-	*144 500 000*	324 260 303
CA 2014 -réalisé-	*232 063 266*	204 504 689
Taux d'exécution	*100%*	63%
Reste à réaliser sur 2015	*0*	55 154 897

Contexte et bilan de l'année

Les moyens

La répartition par actions des dépenses inscrites au compte administratif 2014 pour le programme économie verte, gestion domaniale et urbanisme est la suivante :

En XPF	CA 2012	CA 2013	CA 2014	Evolution 2013-2014	En %
Action A0401-01 - Contribution à la prévention et à la lutte contre les incendies	41 917 891	207 822 611	21 786 309	-186 036 302	-90%
Action A0401-03 - Contribution à la préservation de la biodiversité et des écosystèmes remarquables	102 632	90 819	0	-90 819	-100%
Action A0401-04 - Systèmes de localisation géographique de précision	23 147 247	22 622 042	58 620 529	35 998 487	159%
Action A0401-05 Production d'une cartographie terrestre de référence	53 110 963	43 511 181	32 639 016	-10 872 165	-25%
Action A0401-07 - Production et diffusion de la donnée cartographie	9 861 266	6 986 266	4 186 207	-2 800 059	-40%
Action A0401-08 - Production de la donnée cadastrale	14 059 795	6 756 750	7 362 945	606 195	9%
Action A0401-09 - Instruction des demandes d'études et préparation des documents fonciers à la rédaction des actes	7 666 260	6 233 588	3 979 500	-2 254 088	-36%
Action A0401-10 - Réglementation et sécurité des bâtiments	4 429 560	981 650	4 432 882	3 451 232	352%
Action A0401-11 - Economie verte	14 844 213	30 444 450	71 497 301	41 052 851	135%
Total	**169 139 827**	**325 449 357**	**204 504 689**	-120 944 668	**-37%**

Par nature de dépenses, le détail se présente comme suit :

En XPF	CA 2012	CA 2013	CA 2014	Evolution 2013-2014	En %
011- Charges à caractère général	95 777 931	255 606 112	86 671 728	168 934 384	-66%
012- Charges de personnel et frais assimilés	0	0	0	0	n.s.
65- Autres charges de gestion courantes	4 000 000	9 053 699	4 000 000	5 053 699	-56%
67- Charges exceptionnelles	0	0	1 920	-1 920	n.s.
Dépenses d'investissement	69 361 896	60 789 546	113 831 041	-53 041 495	87%
Total	**169 139 827**	**325 449 357**	**204 504 689**	**120 944 668**	**-37%**
Recettes (pour mémoire)	*187 715 458*	*232 045 008*	*232 063 266*	*18 258*	*0%*

Les actions pour 2014

Action A0401-01 - Contribution à la prévention et à la lutte contre les incendies

Dépenses : 21,8 MF
Recettes : 228,0 MF

Fonctionnement : 21,8 MF

Les dépenses correspondent au solde du marché relatif aux hélicoptères bombardiers d'eau pour la saison de feux 2013-2014.
La gestion du marché des hélicoptères bombardiers d'eau, assurée jusqu'à la saison 2013-2014 par la DAVAR, a été reprise par la DSCGR à compter de la saison 2014-2015.
Les recettes proviennent de l'agence pour la prévention et l'indemnisation des calamités agricoles ou naturelles (APICAN).

Action A0401-04 –Système de localisation géographique de précision

Dépenses : 58,6 MF

Fonctionnement : 13,3 MF

Il s'agit pour l'essentiel de frais de fonctionnement courant.

Investissement : 45,3 MF

La phase de modernisation du réseau BANIAN destinée à remplacer notamment les équipements les plus anciens a été engagée en 2012.
11 nouveaux récepteurs GNSS ont été financés en 2014 et mis en œuvre entre décembre 2013 et décembre 2014.
12 MF ont été nécessaires pour assurer le fonctionnement du réseau BANIAN (frais de télécommunication, support international, maintenance des équipements informatiques, extension de garantie des équipements GNSS, loyers, etc.).
Enfin, 4,8 MF ont été consommés pour mener à bien les chantiers de conservation du réseau de nivellement général de la Nouvelle-Calédonie (NGNC) et les contrôles préventifs des stations BANIAN, dont 1,3 MF de frais de déplacement. En 2014, les îles de Maré et Lifou ont notamment été traitées.

Autorisation	Clôture	Financé AP au 31/12/2014	Financé CP au 31/12/2014	Réalisé 2014
AP P0401-2012/1-POSITIONNEMENT GEOGRAPHIQUE DE PRECISION	-	70 000 000	56 837 277	45 229 000

L'AP suivante, réalisée, est clôturée.

Autorisation	Clôture	Financé AP au 31/12/2014	Financé CP au 31/12/2014	Réalisé 2014
AP P0401-2005/3-RESEAU STATION GPS SYSTEME VRS (86/05)	CA 2014	103 760 383	103 760 383	0

Action A0401-05 - Production d'une cartographie terrestre de référence — Dépenses : 32,6 MF

Investissement : 32,6 MF

Ces travaux cartographiques sont destinés à alimenter et mettre à jour l'imagerie aérienne et la BDTOPO-NC qui sert de socle aux cartographies 1/10.000°, 1/50.000° et 1/100.000°. Tous ces produits sont très largement utilisés par les professionnels et depuis 2009 par le grand public au travers de Géorep.nc, le portail cartographique du gouvernement.
La grande majorité de ces crédits ont été dépensés en investissement pour financer les chantiers cartographiques suivants :

- Solde du marché de la zone 5 couvrant les îles Loyauté (14,6 MF)
- Révision cartographique sur le Grand Nouméa (15,5 MF)

Le chantier satellitaire de Bourail commandé début 2014 ayant pris plusieurs mois de retard sera financé à partir de report de crédits sur 2015.
Enfin, des traitements ont été réalisés par des prestataires sur nos principales bases de données géographiques (BDTOPO-NC et BDROUTE-NC) à hauteur de 2,5 MF.
Les dépenses sont entièrement financées en AP.

Autorisation	Clôture	Financé AP au 31/12/2014	Financé CP au 31/12/2014	Réalisé 2014
AP P0401-2008/1-REVISION BDTOPO-NC	-	200 000 000	182 394 863	30 460 266
AP P0401-2014/1-MISE A JOUR IMAGERIE AERIENNE ET BASE DONNEES TOPO-NC	-	200 000 000	2 178 750	2 178 750
		400 000 000	184 573 613	32 639 016

Action A0401-07 - Production et diffusion de la donnée cartographique — Dépenses : 4,2 MF

Fonctionnement : 4,2 MF

Crédits d'impression des cartes topographiques au 1/50.000°.
La production des 7 dernières cartes permettant de compléter la couverture complète du pays en 26 cartes a été achevée fin 2014. Leur commercialisation débutera en avril 2015.

Action A0401-08 - Production de la donnée cadastrale — Dépenses : 7,4 MF / *Recettes : 4,1 MF*

Investissement : 7,4 MF

Cette production est assurée exclusivement en régie.
Depuis 2012, l'outil de gestion et de diffusion des données cadastrales, dénommé SIG Cadastre, est pleinement opérationnel. Fin 2014, la DITTT comptait 300 utilisateurs professionnels inscrits et 2000 visites par mois sur le site public www.cadastre.gouv.nc

Ces crédits ont exclusivement servi à financer les premières étapes du développement de la version 2 du SIG Cadastre. Le solde de la prestation sera versé en 2015. La mise en œuvre de cette version est prévue en mai 2015.

Autorisation	Clôture	Financé AP au 31/12/2014	Financé CP au 31/12/2014	Réalisé 2014
AP P0401-2008/2-S.I.G CADASTRE	-	60 000 000	44 738 170	7 361 025

Les recettes sont liées à la vente des données géographiques numériques et des documents cadastraux par le pôle clientèle du service topographique. Elles incluent également la vente des cartes topographiques au 1/50.000° (1600 en 2014).

Action A0401-09 –Instruction des demandes d'études — Dépenses : 4,0 MF

Fonctionnement : 4 MF

Ces crédits sont utilisés pour externaliser aux géomètres-expert une partie de notre activité afin de limiter les délais d'instruction des dossiers domaniaux et compenser l'absence d'équipe de terrain.
En 2014, cela concerne 26 dossiers de délimitation ou détachement du domaine de la NC.

Action A0401-10 – Réglementation et sécurité des bâtiments — Dépenses : 4,4 MF

Fonctionnement : 4,4 MF

Une mission d'ingénierie normative a été lancée conjointement entre l'Association Française de Normalisation (AFNOR) et Standards Australia. L'objectif de cette mission, qui s'étale sur plusieurs mois, sera de déterminer quelles normes australiennes peuvent être appliquées en Nouvelle-Calédonie par similarité d'exigence avec les normes européennes et françaises.

Action A0401-11 – Economie verte — Dépenses : 71,5 MF

Fonctionnement : 43 MF

Dans le cadre de « Oceania 21 Meetings » qui s'est déroulé du 30 juin au 2 juillet 2014 à la Communauté du Pacifique Sud, le gouvernement a participé aux frais de transport aérien, de restauration et de prestations de services.

Les dépenses relatives à l'organisation du sommet océanien du développement durable dénommé « OCEANIA 21 MEETINGS », qui s'est déroulé du 30 juin au 2 juillet 2014 à Nouméa, s'élèvent à 40,8 MF dont 16,8 MF pour le transport des délégations des régions du Pacifique, 2,6 MF pour l'hébergement, 5,6 MF pour la restauration, et 15,7 MF pour les prestations diverses d'organisation, de communication et de logistique du colloque.

Autorisation	Clôture	Financé AP au 31/12/2014	Financé CP au 31/12/2014	Réalisé 2014
AE P0401-2012/3-ECONOMIE VERTE (FONCT)	-	115 000 000	82 786 964	42 970 801

Investissement : 28,5 MF

Les frais relatifs au projet « 1 arbre, 1 jour, 1 vie » sont de 28,5 MF.

A noter que dans le cadre de l'opération « 1 arbre, 1 jour, 1 vie », des subventions d'investissement, ont été accordées fin décembre 2013, ces subventions sont réparties de la manière suivante :

- 23,4 MF d'aide aux communes leur permettant de financer l'acquisition de plants qui seront mis en terre lors des journées « plantation citoyenne », les 13 premières communes ayant répondu favorablement et subventionnées en 2014 sont Belep, Boulouparis, Koné, Kouaoua, Ouégoa, Ouvéa, Bourail, Canala, Nouméa, Pouébo, La Foa, Lifou et Voh. D'autres sont en cours d'instruction (Mont Dore, Poum et Moindou, etc.) ;
- 2 MF d'aide à l'association « MOCAMANA, l'esprit nature » afin d'acquérir des plants et du matériel pour réaliser une plantation de 2 000 arbres environ de forêt sèche sur le site de Fort Téréka à Nouville ;
- 3,1 MF d'aide au syndicat mixte des grandes fougères destinée à la mise en place de clôtures de protection contre les cerfs et les cochons sauvages.

Autorisation	Clôture	Financé AP au 31/12/2014	Financé CP au 31/12/2014	Réalisé 2014
AP P0401-2012/2-ECONOMIE VERTE (INVEST)	-	100 000 000	28 474 000	28 474 000

Programme P0402
Météorologie

	Recettes	Dépenses
Budget 2014 -prévu-	*2 530 000*	181 566 296
CA 2014 -réalisé-	*1 412 314*	115 822 846
Taux d'exécution	*56%*	64%
Reste à réaliser sur 2015	*0*	27 071 383

Contexte et bilan de l'année

Au-delà des actions récurrentes de maintien en conditions opérationnelles des réseaux d'observations météorologiques, l'année 2014 a été marquée par le passage opérationnel du réseau de détection de la foudre à haute résolution et par le développement d'une base de données de durées de retour spatialisées des fortes précipitations sur l'ensemble de la Nouvelle-Calédonie.

Les moyens

La répartition par actions des dépenses inscrites au compte administratif 2014 pour le programme météorologie est la suivante :

En XPF	CA 2012	CA 2013	CA 2014	Evolution 2013-2014	En %
Action A0402-01 - Opération du réseau de mesure (installation, maintenance, télécom)	50 640 057	52 374 777	65 629 076	13 254 299	25%
Action A0402-03 - Développement de nouveaux services	1 200 000	71 599	3 211 095	3 139 496	4385%
Action A0402-04 - Conservation de la mémoire du climat	1 370 660	1 669 748	3 823 484	2 153 736	129%
Action A0402-05 - Réalisation de produits adaptés	99 020	0	54 500	54 500	n.s.
Action A40402-06 - Installations et maintenance des équipements de mesure sur aérodrome	0	0	1 181 622	1 181 622	n.s.
Action A0402-08 - Direction, Finance, Secrétariat, RH, Eco-responsabilité	2 053 957	2 810 601	41 918 939	39 108 338	1391%
Action A0402-10 -Infrastructure et bâtiments	18 260	2 150	4 130	1 980	92%
Total	**55 381 954**	**56 928 875**	**115 822 846**	58 893 971	**103%**

Par nature de dépenses, le détail se présente comme suit :

En XPF	CA 2012	CA 2013	CA 2014	Evolution 2013-2014	En %
011- Charges à caractère général	20 456 986	22 159 368	20 541 070	-1 618 298	-7%
012- Charges de personnel et frais assimilés	0	0	40 321 156	40 321 156	n.s.
65- Autres charges de gestion courantes	1 200 000	0	0	0	n.s.
67- Charges exceptionnelles	99 020	0	0	0	n.s.
Dépenses d'investissement	33 625 948	34 769 507	54 960 620	20 191 113	58%
Total	**55 381 954**	**56 928 875**	**115 822 846**	58 893 971	**103%**
Recettes (pour mémoire)	*3 128 955*	*3 716 620*	*1 412 314*	*-2 304 306*	*-62%*

Les actions pour 2014

Action A0402-01 – Opération du réseau de mesure (installations, maintenance, télécom) — **Dépenses : 65,6 MF** / ***Recettes : 0,5 MF***

Fonctionnement : 15,1 MF

Cette action consiste à développer et maintenir un réseau de mesures fiables sur l'ensemble de la Nouvelle-Calédonie. Ce réseau est, entre autres, composé d'une centaine de points de mesures (stations d'observations automatiques et postes climatologiques).

Dans le cadre de cette action, un marché avait été signé en 2012 pour l'acquisition et l'installation d'un système de détection de la foudre à haute résolution en Nouvelle-Calédonie. Cette opération s'est achevée en 2014 avec la réception définitive du système.

Investissement : 50,5 MF

Outre les dépenses pour l'achat d'équipements météorologiques (capteurs, stations automatiques, pluviomètres, thyratrons et magnétrons pour radars, …) sont compris les coûts de maintenance de ces matériels et les dépenses de fonctionnement des 3 radars hydrométéorologiques de la Nouvelle-Calédonie (situés à Nouméa, La Tiébaghi et Lifou).

Enfin, il a été fait appel à un prestataire extérieur (un expert australien des radars météorologiques australiens achetés par la Nouvelle-Calédonie) pour un audit préventif de l'état de nos radars.
Les dépenses ont été majoritairement financées en AP.

Les AP en question, réalisées, sont proposées à la clôture.

Autorisation	Clôture	Financé AP au 31/12/2014	Financé CP au 31/12/2014	Réalisé 2014
AP P0402-2005/1-RESEAU MESURE IMPACT DE FOUDRE (101/05)	CA 2014	133 000 000	91 768 128	39 655 525
AP P0402-2005/2-ACQUISITION NOUVEAU RADAR (65/05)	CA 2014	226 700 000	218 074 491	2 654 526
		359 700 000	**309 842 619**	**42 310 051**

Les recettes proviennent de mandats annulés.

Action A0402-03 – Développement de nouveaux services	Dépenses :	3,2 MF

Investissement : 3,2 MF

Sur cette action, a été finalisée une opération entamée en 2013 afin d'acquérir la méthode SHYREG permettant de disposer d'une cartographie à haute résolution des durées de retour des précipitations comprises entre 2 et 100 ans, pour les durées de pluie entre 1 heure et 72 heures pour l'ensemble de la Nouvelle-Calédonie. De nouveaux produits pourront ainsi être proposés aux usagers.

Par ailleurs, dès 2015, il est espéré disposer d'une cartographie des pluies de référence pour des durées d'épisodes inférieures à 1 heure. Cette base de données sera d'autant plus utile lorsque l'on sait que des épisodes pluvieux brefs mais intenses, dont la durée n'excède pas l'heure, peuvent provoquer la crue rapide de cours d'eau situés dans des zones habitées ou sur mine.

Action A0402-04 – Conserver la mémoire du climat	Dépenses :	3,8 MF

Fonctionnement : 3,8 MF

L'activité principale de cette action consiste en la collecte de données climatologiques (pluie, température) fournies par une quarantaine d'observateurs bénévoles auxquels sont versées des indemnités dont les montants ont été fixés par le Congrès de la Nouvelle-Calédonie.

L'évolution des dépenses peut varier suivant le nombre d'observateurs bénévoles, mais cela reste stable d'une année à l'autre.

Action A0402-05 – Réalisation de produits	Dépenses :	0,5 MF
	Recettes :	*1,0 MF*

Fonctionnement : 0,5 MF

Il s'agit de frais de publication et de reliure.

Cette action concerne essentiellement les recettes issues de la vente de données et/ou d'études, voire d'ouvrages climatologiques. Le montant de ces recettes a pratiquement diminué de plus de la moitié par rapport à 2013. En conséquence, il sera proposé un nouveau barème avec de nouveaux produits et une modification des coûts de fournitures des données et/ou études météorologiques.

Action A0402-06 – Installation°&maintenance des équipements de mesure sur les aérodromes.	Dépenses :	1,2 MF

Investissement : 1,2 MF

Sur cette action, il y a eu des dépenses d'équipement pour l'automatisation des observations météorologiques destinées à l'aéronautique (aérodromes de l'île des Pins et Ouvéa) qui n'appellent pas de remarques particulières.
L'AP Automatisation de l'observatoire sur l'aérodrome, réalisée, est clôturée.

Autorisation	Clôture	Financé AP au 31/12/2014	Financé CP au 31/12/2014	Réalisé 2014
AP P0402-2006/1-AUTOMATISATION DE L'OBSERVATION SUR AERODROME (107/06)	CA 2014	106 000 000	82 527 648	0

Action A0402-08 – Direction, Finance, Secrétariat, RH, Eco-responsabilité — Dépenses : 41,9 MF

Fonctionnement : 41,9 MF

Cette action regroupe les frais de fonctionnement du service de la météo tels que les dépenses de fournitures bureautiques, de frais postaux, de location de machine (affranchisseuse), de fournitures diverses ainsi que la maintenance de logiciels pour un montant d'environ 1,6 MF.

Cette année, ont été intégrés dans cette action, les charges de personnel et frais assimilés pour un montant global de 40 MF, ce qui explique la variation avec les années précédentes.

Action A0402-10 – Infrastructure et bâtiment — Dépenses : 0,0 MF

Fonctionnement :

Il s'agit de fonctionnement courant pour 4 130 F (produits d'entretien).

Programme P0403
Gestion de l'eau

	Recettes	Dépenses
Budget 2014 -prévu-	*0*	640 346 510
CA 2014 -réalisé-	*0*	216 876 061
Taux d'exécution	*100%*	34%
Reste à réaliser sur 2015	*0*	352 947 734

Contexte et bilan de l'année

La loi organique du 3 août 2009, en précisant que le domaine de la Nouvelle-Calédonie comprend, "sous réserve des droits des tiers et sauf lorsqu'ils sont situés dans les terres coutumières, les cours d'eau, lacs, eaux souterraines et sources", a donné au domaine fluvial de la Nouvelle-Calédonie le fondement juridique solide qui lui faisait défaut. Ce cadre juridique doit cependant être complété par une loi du Pays et des délibérations relatives à la gestion de la ressource en eau, intégrant et complétant les dispositions existantes.
L'organisation institutionnelle complexe, le cadre juridique encore parcellaire et incomplet ainsi qu'un partage des compétences entre un nombre important d'acteurs limitent aujourd'hui encore la capacité de concertation et de cohérence des réponses apportées aux enjeux croissants dans les domaines environnemental, social et économique. Or, si la ressource en eau est aujourd'hui globalement disponible et de bonne qualité, des conflits d'usage voient le jour sur certains bassins versants "sensibles".
Dans ce contexte, de nombreuses opérations d'entretien et aménagement de cours d'eau sont conduites avec les différents acteurs concernés, pour prévenir la dégradation de la ressource et des milieux aquatiques, avec pour objectif de garantir la réponse aux besoins en eau de l'ensemble des usagers : industriels, agriculteurs et administrés.
Le service de l'eau de la DAVAR poursuit par ailleurs, d'année en année, sa mission de collecte et de traitement des données relatives à la ressource en eau douce superficielle et souterraine, en gérant un réseau hydropluviométrique complémentaire de celui de Météo France. Ce réseau de mesures permet d'appréhender la ressource au niveau des bassins versants, des cours d'eau et des nappes souterraines. Ces données sont adaptées pour une valorisation, notamment, par le génie civil (routes, ponts...), dans le cadre de l'urbanisation ainsi que pour l'agriculture.

Les moyens

La répartition par actions des dépenses inscrites au compte administratif 2014 pour le programme gestion de l'eau est la suivante :

En XPF	CA 2012	CA 2013	CA 2014	Evolution 2013-2014	En %
Action A0403-01 - Protection et disponibilité de la ressource en eau et gestion du domaine public fluvial de la Nouvelle Calédonie	238 711 699	146 900 748	193 052 940	46 152 192	31%
Action A0403-02 - Connaissance et suivi de la ressource eau	12 571 368	18 346 942	23 823 121	5 476 179	30%
Total	**251 283 067**	**165 247 690**	**216 876 061**	**51 628 371**	**31%**

Par nature de dépenses, le détail se présente comme suit :

En XPF	CA 2012	CA 2013	CA 2014	Evolution 2013-2014	En %
011- Charges à caractère général	229 786 553	151 894 806	155 882 292	3 987 486	3%
65- Autres charges de gestion courantes	1 000 000	3 000 000	3 600 000	600 000	20%
67- Charges exceptionnelles	2 520 000	0	0	0	n.s.
Dépenses d'investissement	17 976 514	10 352 884	57 393 769	47 040 885	454%
Total	**251 283 067**	**165 247 690**	**216 876 061**	51 628 371	31%

Recettes (pour mémoire)	*0*	*0*	*0*	*0*	*n.s.*

Les actions pour 2014

Action A0403-01 - Protection et disponibilité de la ressource en eau et gestion du domaine public fluvial de la Nouvelle-Calédonie — Dépenses : 193,1 MF

Fonctionnement : 146,7 MF

Les actions principales sont les suivantes,

1. contrôler la qualité de l'eau naturelle ou destinée à la consommation d'eau potable et mettre en œuvre les travaux et études nécessaires pour préserver ou améliorer cette qualité. Il faut pour cela assurer :
   - le suivi des nappes phréatiques de la Dumbéa, la La Foa, la Koumac, la Voh, la Tontouta, la Koné et la Pouembout ;
   - le suivi des ressources sur les principaux bassins versants à enjeux (analyses qualités des eaux, hydrobiologie, inventaires poissons) ;
   - le suivi de la ressource aux îles Loyauté ;

Investissement : 46,4 MF

2. protéger les captages destinés à l'alimentation des populations en eau potable par :
   - la régularisation progressive des périmètres de protection des eaux (PPE) destinés à l'alimentation en eau potable des collectivités humaines : 25 déclarations d'utilité publique, 5 arrêtés du gouvernement en 2014 ;

- les rencontres avec les nouvelles équipes municipales, sur cette thématique.

3. gérer le domaine public fluvial dans le respect de la protection de l'environnement, la préservation de la biodiversité et du droit des tiers. Cette action comprend :
   - la police de l'eau (26 arrêtés d'occupation du domaine public fluvial);
   - la poursuite des inventaires des installations, ouvrages, travaux et activités (IOTA) ayant un impact sur la ressource en eau ;
   - le développement de la géomatique appliquée ;
   - la mise à jour des différents textes relatifs à la gestion de la ressource en eau et du domaine public fluvial.

4. accompagner l'aménagement et l'entretien des cours d'eau dans le cadre de conventions avec les provinces et les communes.

30 MF ont ainsi été versés dans le cadre de l'AP P0403-2013/1 en subvention à la commune de Dumbéa

Autorisation	Clôture	Financé AP au 31/12/2014	Financé CP au 31/12/2014	Réalisé 2014
AP P0403-2013/1-RENOVATION BARRAGE DUMBEA	-	40 000 000	30 000 000	30 000 000

Action A0403-02 - Connaissance et suivi de la ressource en eau — Dépenses : 23,8 MF

Il s'agit notamment de maintenir les séries statistiques du réseau de mesures hydrologiques de la Nouvelle-Calédonie, de développer des bases de données, d'assurer leur diffusion et d'améliorer les connaissances de la ressource en eau par des études pour mieux définir les projets d'aménagement du territoire (routes, ponts, alimentation en eau potable, urbanisation, exploitations minière, forestière et agricole…)

Fonctionnement : 12,8 MF

- SUIVI QUANTITATIF DE LA RESSOURCE EN EAU

  Le réseau hydro pluviométrique de Nouvelle Calédonie comporte actuellement 40 stations hydrométriques, 70 stations pluviométriques, 3 stations de jaugeages téléphériques, 21 Piézomètres enregistreurs et 600 échelles de crues. Des jaugeages ponctuels d'étiage sont réalisés sur environ 150 sites de mesures.

  En 2014, le budget alloué à cette opération a permis de poursuivre l'équipement progressif des sites notamment sur VKP et d'assurer l'entretien et la maintenance de l'ensemble de ses réseaux hydrologiques. Le programme TELSAM consiste à équiper, progressivement, les stations d'observation hydro pluviométrique les plus intéressantes d'une télétransmission GSM ou RTC. Ceci constitue un moyen simple et efficace de gestion à distance des postes d'observations et permet également de disposer d'informations en temps réel très utiles à la gestion des activités durant les évènements climatiques extrêmes (inondation / sécheresse). En 2014, 3 nouvelles stations ont été équipées et plusieurs anciennes stations ont dû être remplacées.

  Enfin dans le cadre de sa mission de veille technologique, le SDE a participé à une conférence internationale sur l'eau (19ème conférence de la division Asie-Pacifique de l'« International Association for Hydro-Environnent Engineering and Research– Hanoi 2014).

Investissement : 11 MF

- MORPHODYNAMIQUE FLUVIALE

  Depuis 2008, le SDE constitue progressivement une base de données topographique sur les principaux cours d'eau concernés par des problématiques d'engravement et de mobilité du lit mineur. Ces données sont fondamentales à la caractérisation de la morpho dynamique fluviale qui a un impact direct sur l'exploitation de la ressource en eau, les problématiques de zones inondables et d'entretien de cours d'eau. En 2014, des profils en long sur la Népoui, Monéo Muéo et la Tontouta ont été réalisés. De même, la réalisation d'un modèle numérique de drainage cohérent à l'échelle de la grande terre avec la base topo DITTT a débuté en commençant par la correction hydraulique du modèle numérique de terrain (10m) de la DTSI.

- ENTRETIEN DES COURS D'EAU ET ETUDES DE ZONES INONDABLES

  Deux études de diagnostic sur la Pouembout, et la Koumac ont été lancées en 2014 (financement APICAN). Des études de zones inondables en partenariat avec la province Sud ont été finalisées sur la Foa et, des actualisations ont été lancées en 2014 pour la Dumbéa, la Thio et la Coulée.

Programme P0404
Sécurité sanitaire des aliments et biosécurité

	Recettes	Dépenses
Budget 2014 -prévu-	*30 000 000*	1 336 581 159
CA 2014 -réalisé-	*25 422 753*	409 077 145
Taux d'exécution	*85%*	31%
Reste à réaliser sur 2015	*0*	373 308 995

Contexte et bilan de l'année

L'année 2014 a été marquée par de fortes sollicitations concernant les plans de surveillance, notamment ceux concernant les viandes bovines. Des plans complémentaires ont été diligentés, tant sur les viandes locales issues de l'OCEF ou d'abattoirs privés de faible capacité, ainsi que sur les viandes importées d'Australie et de Nouvelle-Zélande. Les travaux de concertations menés dans le cadre de la charte bovine ont permis de faire adopter par la profession un référentiel sur les prescriptions applicables en abattoirs privés.
En santé animale, au-delà de la poursuite du financement de la lutte contre la babésiose bovine, à travers le foyer de la Tamoa, l'achat du tiquicide, l'appui au fonctionnement du groupement de défense sanitaire animal, une nouvelle action a été mise en place dans le cadre des réflexions menées sur le bien-être animal, portant notamment sur l'initiation de campagnes de stérilisation de carnivores domestiques.
Enfin, en 2014, la Nouvelle-Calédonie a bénéficié de la mission « performance des services vétérinaires », diligentée par l'OIE, dont le rapport est attendu au premier semestre 2015.
Le contexte budgétaire tendu a pu être mieux appréhendé grâce à la mise en place en 2014 de la nouvelle architecture budgétaire mise en place, répartissant les crédits par action correspondant aux sections techniques.

Les moyens

La répartition par actions des dépenses inscrites au compte administratif 2014 pour le programme sécurité sanitaire des aliments et biosécurité est la suivante :

En XPF	CA 2012	CA 2013	CA 2014	Evolution 2013-2014	En %
Action A0404-01 - Salubrité des debrées alimentaires animales et végétales livrées à la consommation humaine en NC	111 622 120	45 730 206	40 224 198	-5 506 008	-12%
Action A0404-02 - Certification sanitaire à l'export	8 832 797	8 498 889	51 398 216	42 899 327	505%
Action A0404-03 - Conservation du statut zoo et phytosanitaire de la Nouvelle Calédonie	594 403 430	375 252 239	82 735 206	-292 517 033	-78%
Action A0404-04 - Relations avec les autorités compétentes internationales et nationales	3 538 186	4 952 170	7 667 730	2 715 560	55%
Action A0404-05 - Responsabilisation des usagers et optimiser les moyens d'inspection	0	2 420 250	37 784 175	35 363 925	1461%
Action A0404-06 - Développement des protocoles, des compétences et des partenariats nécessaires à la réalisation des analyses dans les domaines sus-cités	2 688 311	618 179	7 991 474	7 373 295	1193%
Action A0404-07 - Réalisation d'analyses	110 243 490	105 847 631	141 301 142	35 453 511	33%
Action A0404-09 - Efficience des fonctions support et de direction (RH, SI, bâtiments et infra, communication, exécution budgétaire	34 952 034	52 026 022	39 975 004	-12 051 018	-23%
Total	**866 280 368**	**595 345 586**	**409 077 145**	**-186 268 441**	**-31%**

Par nature de dépenses, le détail se présente comme suit :

En XPF	CA 2012	CA 2013	CA 2014	Evolution 2013-2014	En %
011- Charges à caractère général	170 058 565	211 626 998	197 801 999	-13 824 999	-7%
65- Autres charges de gestion courantes	79 438 186	94 812 170	73 911 217	-20 900 953	-22%
67- Charges exceptionnelles	4 681 640	723	0	-723	n.s.
Dépenses d'investissement	612 101 977	288 905 695	137 363 929	-151 541 766	-52%
Total	**866 280 368**	**595 345 586**	**409 077 145**	**-186 268 441**	**-31%**
Recettes (pour mémoire)	*36 183 229*	*24 379 190*	*25 422 753*	*1 043 563*	*4%*

Les actions pour 2014

Action A0404-01 - Sécurité sanitaire des aliments — Dépenses : 40,2 MF

Les interventions effectuées dans le cadre de cette action ont été notamment les suivantes :

Investissement : 0,2 MF

Il s'agit de matériel et d'outillage technique

Fonctionnement : 40 MF

- mise en œuvre du mandat sanitaire en Nouvelle Calédonie : le versement de vacations aux vétérinaires sanitaires incluant la contractualisation des interventions du vétérinaire officiel à l'abattoir de Bourail sur les recommandations de l'office alimentaire et vétérinaire (OAV) fin 2012, a permis l'accomplissement en 2014 de l'ensemble des missions d'inspection des viandes mandatées aux vétérinaires ;
- subvention à l'interprofession viande de Nouvelle Calédonie (IVNC) pour la classification commerciale des viandes de boucherie, qui a permis la réalisation de ces opérations dans des conditions satisfaisantes ainsi que l'initiation de travaux sur la modernisation de cette classification ;
- délégation de moyen au SIPRES (Mairie de Nouméa) : la délégation au SIPRES de l'inspection d'une part importante des établissements alimentaires de remise directe (restaurateurs, petits commerce) a permis de compléter efficacement les interventions des agents du SIVAP – Nouméa ;
- appui aux inspections en sécurité sanitaire des aliments en province des Iles Loyauté. Cette mission, poursuivie en 2013, a consisté principalement à accompagner et à appuyer dans ses missions l'agent du SIVAP en poste à Lifou ;
- en complément des plans de surveillance et de contrôle classiques concernant les denrées alimentaires d'origine animale, réalisation d'analyses sur les viandes bovines importées et renforcement du plan de contrôle sur les viandes bovines locales;
- réalisation d'analyses d'eau selon les critères en vigueur dans l'Union européenne dans les entreprises agréées pour l'exportation. Ces analyses, intégrées dans un marché public conclu par la DASS, ont été reconduites par avenant sur 2014.

Action A0404-02 – Santé animale — Dépenses : 51,4 MF

Fonctionnement : 51,4 MF

Les interventions effectuées dans le cadre de cette action ont été notamment les suivantes :

- lutte contre la babésiose bovine dans la zone de La Tamoa : cette action consiste en la réalisation du suivi de l'éradication du foyer résiduel de babésiose dans la zone de La Tamoa pour **9 MF** (réalisation de prises de sang pour contrôle sérologique des animaux, rétribution des vétérinaires sanitaires, traitement contre la tique du bétail en tant que vecteur de l'agent pathogène) ;
- appui à la lutte contre la tique du bétail pour **19,5 MF** : il s'agit, d'une part, de la participation au financement du GDS-A qui assure le suivi de la lutte contre la tique et, d'autre part, de l'achat des deux acaricides principaux nécessaires à la lutte contre la tique du bétail en Nouvelle-Calédonie ;
- appui au fonctionnement du groupement de défense sanitaire animal (GDS-A) (**22,5 MF**), au travers notamment de subventions attribuées à la chambre d'agriculture pour assurer le fonctionnement de cette entité dont les missions sont la surveillance zoo sanitaire du territoire et la gestion sanitaire des productions ;
- subvention de fonctionnement pour le groupement technique vétérinaire dans le cadre de la mise en place de campagnes de stérilisation de carnivores domestiques (**3,5 MF**) ;
- contribution annuelle de la Nouvelle-Calédonie à l'office international des épizooties (OIE), organisation mondiale de la santé animale, dont la Nouvelle-Calédonie est membre. Ce statut de membre procure, d'une part, une position privilégiée pour la reconnaissance du statut zoo sanitaire de la Nouvelle-Calédonie et représente, d'autre part, une source d'information et d'expertise techniques utilisées quotidiennement par le SIVAP dans ses démarches zoo sanitaires à l'importation et à l'exportation. Par ailleurs,

en 2014, la Nouvelle-Calédonie a bénéficié de la mission « performance des services vétérinaires », diligentée par l'OIE, dont le rapport est attendu au premier semestre 2015.

Action A0404-03 - Installations quarantenaires et bio-sécuritaires — **Dépenses : 82,7 MF** — ***Recettes : 13,6 MF***

Les interventions effectuées dans le cadre de cette action ont été notamment les suivantes :

Fonctionnement : 5 MF

- les dépenses liées au fonctionnement de la quarantaine animale en termes de fournitures, matériel, aliments, médicaments vétérinaires et entretien de la station d'épuration,
- la poursuite des études relatives au projet de construction des futurs locaux du SIVAP sur le site du CPZP (Païta Gadji) ;

Investissement : 77,7 MF

- le début des travaux de construction des laboratoires d'analyses vétérinaires et agroalimentaires de la Nouvelle-Calédonie .

Autorisation	Clôture	Financé AP au 31/12/2014	Financé CP au 31/12/2014	Réalisé 2014
AP P0404-2005/2-COMPLEXE DE PROTECTION ZOO ET PHYTOSANITAIRE DE LA NC (98/05)	-	3 180 000 000	1 619 792 867	74 131 431
AP P0404-2011/1-CONSTRUCTION BATIMENTS BUREAUX SIVAP	-	350 000 000	13 176 811	3 440 436
		3 530 000 000	1 632 969 678	77 571 867

Les recettes correspondent aux redevances et droits des services techniques

Action A0404-04 – Protection des végétaux — **Dépenses : 7,7 MF**

Fonctionnement : 7,7 MF

Les interventions effectuées dans le cadre de cette action ont été notamment les suivantes :

- appui au fonctionnement du groupement de défense sanitaire végétal, au travers notamment de subventions attribuées à la chambre d'agriculture pour assurer le fonctionnement de cette entité dont les missions sont la surveillance phytosanitaire du territoire et la gestion sanitaire des productions ;
- entretien et suivi d'un réseau de piégeage des mouches des fruits, destiné à détecter par piégeage toute incursion d'une nouvelle espèce de mouche des fruits pouvant compromettre la production et l'exportation de fruits et légumes. De même l'introduction éventuelle de fourmis exogénes est controlée par des campagnes de piégeage bi-annuelles organisées aux niveau des zones portuaires et aéroportuaires de la Nouvelle-Calédonie (principalement au niveau du port autonome de Nouméa et de l'aéroport de Tontouta) ;
- poursuite de la co-gestion de la rouille des Myrtacées, apparue en mars 2013. Les dépenses ont concerné en 2014 l'aide à la mise en place d'une base de données. Cette maladie est désormais présente sur la quasi totalité de la Nouvelle-Calédonie ;
- réalisation du plan de surveillance des résidus dans les végétaux.

Investissement : 0,1 MF

Il s'agit de matériel et d'outillage technique

Action A0404-05 – Inspection aux frontières	Dépenses :	37,8 MF

Les interventions principales effectuées dans le cadre de cette action ont concerné notamment :

Fonctionnement : 32,7 MF

- traitement des végétaux aux frontières : une subvention de **22,3 MF** est allouée à la chambre d'agriculture de Nouvelle-Calédonie (CANC) pour la gestion de la plateforme de normalisation des végétaux aux frontières (PNVF) ;
- appui au fonctionnement de la chambre d'agriculture (**4,9 MF**) au travers de subventions attribuées pour assurer les inspections sanitaires de premier niveau des fruits et légumes destinés à l'exportation vers les pays tiers (squash et limes pour la Nouvelle-Zélande en particulier) ;
- décontamination et destruction des saisies officielles (**4,9 MF**) : rémunération des deux entreprises intervenant pour la décontamination et la destruction des marchandises à risque sanitaire saisies sur les particuliers (passagers aériens, bateaux, colis postaux).
- Fonctionnement courant du service (**0,6 MF**)

Investissement : 5,1 MF

Il s'agit de matériel et d'outillage technique

Action A0404-06 – Développement des protocoles, des compétences et des partenariats	Dépenses :	8,0 MF

Fonctionnement : 0,2 MF

Le budget prévu pour cette action a été dédié :

- en chimie, à la mise en place du dosage des pesticides dans les végétaux par LC/MS/MS

Investissement : 7,8 MF

- en santé animale, au développement de nombreuses techniques de biologie moléculaire permettant d'affiner nos outils de veille sanitaire (validation des méthodes existantes selon préconisations de l'OIE, mise en place ou optimisation des PCR chlamydiose, BoHV 5, leptospirose, Theilériose…)

Action A0404-07 – Réalisation d'analyses	Dépenses :	141,3 MF
	Recettes :	*11,8 MF*

Fonctionnement : 45,9 MF

Le budget d'investissement a été réalisé à 94 %.et celui de fonctionnement à 90 %.

Investissement : 95,4 MF

En plus des activités diagnostiques de routine, les activités du LNC ont été conformes aux actions projetées au BP 2014 : 19 700 prélèvements (correspondant à un total de 47 000 analyses) ont été traités avec notamment :

- le renouvellement de l'accréditation COFRAC suite à la réalisation d'un audit en août 2014 ;
- le suivi du foyer de babésiose bovine de la Tamoa (5 900 sérologies et 330 PCR) avec identification de 2 bovins positifs
- la réalisation d'enquête d'actualisation du statut zoo-sanitaire de la filière porcine (4550 analyses) et équine (600 analyses);
- la mise en place du suivi des maladies de la reproduction bovine en partenariat avec le GDSA (5900 sérologies et 430 PCR)
- la mise en place des essais de validation du dosage des pesticides dans les végétaux par LC/MS/MS.
- la réalisation des contrôles officiels dans le cadre de différentes crises Salmonella et de 21 toxi-infections alimentaires collectives;
- l'appui à la réalisation des plans de contrôle de résidus dans l'alimentation (433 échantillons animaux et 421 molécules recherchées – 265 échantillons végétaux dont 27% de végétaux importés et plus de 400 molécules recherchées).

Les recettes proviennent de prestations d'analyses pour un montant de 11,8 MF

Action A0404-09 – Fonctions supports et dépenses communes — Dépenses : 40,0 MF

Fonctionnement : 39,5 MF

Cette action concerne les moyens généraux permettant au SIVAP d'assurer son fonctionnement.

Investissement : 0,5 MF

Programme P0405
Prévention des pollutions et risques industriels

	Recettes	Dépenses
Budget 2014 -prévu-	*2 050 000*	18 260 061
CA 2014 -réalisé-	*9 331 950*	15 819 163
Taux d'exécution	*100%*	87%
Reste à réaliser sur 2015	*0*	0

Contexte et bilan de l'année

La Nouvelle-Calédonie est membre de l'association Scal-Air depuis 2005. En 2013, dans la perspective de la préparation de la réglementation en matière de qualité de l'air, le gouvernement de la Nouvelle-Calédonie a exprimé le souhait de renforcer sa présence au sein de l'association, notamment en augmentant sa participation à 20 MF maximum par an pendant 3 ans (convention trisannuelle 2013-2015).

En termes de recettes, les redevances de vérification des poids et mesures effectuée par la DIMENC a rapporté 9,3 MF en 2014. A court ou moyen terme, cette prestation sera partiellement externalisée, ce qui induira une baisse des recettes.

Les moyens

La répartition par actions des dépenses inscrites au compte administratif 2014 pour le programme Prévention des pollutions et risques industriels est la suivante :

En XPF	CA 2012	CA 2013	CA 2014	Evolution 2013-2014	En %
Action A0405-03 - Elaboration d'une réglementation en matière de qualité de l'air et participation au suivi de la qualité de l'air	9 490 700	18 195 000	15 800 000	-2 395 000	-13%
Action A0405-04 - Application et mise à jour de la réglementation ICPE (province)	0	0	19 163	19 163	n.s.
Action A0405-08 - Inspection des équipements sous pression (instruction, contrôle, évolution réglementaire)	0	0	0	0	n.s.
Total	**9 490 700**	**18 195 000**	**15 819 163**	**-2 375 837**	**-13%**

Par nature de dépenses, le détail se présente comme suit :

En XPF	CA 2012	CA 2013	CA 2014	Evolution 2013-2014	En %
011- Charges à caractère général	0	0	19 163	19 163	n.s.
65- Autres charges de gestion courantes	9 490 700	18 195 000	15 800 000	-2 395 000	-13%
Total	**9 490 700**	**18 195 000**	**15 819 163**	-2 375 837	**-13%**
Recettes (pour mémoire)	*5 810 088*	*7 671 600*	*9 331 950*	*1 660 350*	*22%*

Les actions pour 2014

Action A0405-03 – Elaboration d'une réglementation en matière de qualité de l'air et participation	Dépenses :	15,8 MF

Fonctionnement : 15,8 MF

Participation à ScalAir :

Au cours de l'année ce financement a notamment permis de :
- maintenir l'activité de surveillance de la qualité de l'air sur Nouméa et sur la zone d'influence du projet VALE ;
- réaliser des campagnes ponctuelles de mesures sur des sites non couverts par des stations de surveillance permanentes (deux campagnes de mesure par échantillonnage passif d'une semaine réalisées en 2014 sur 36 sites de mesure) ;
- compléter le dispositif de surveillance des particules en suspension et de la qualité des eaux de pluie ;
- poursuivre le développement d'une modélisation prédictive de la qualité de l'air.

Action A0405-11 – Cadre réglementaire et inspection poids et mesures (instruction, contrôle, évolution réglementaire)	*Recettes :*	*9,3 MF*

En 2014, les recettes correspondant à la redevance de vérification des instruments de poids et mesure qui s'élève à 9 320 950 francs.

Programme P0406
Energie

	Recettes	Dépenses
Budget 2014 -prévu-	*28 000 000*	65 452 035
CA 2014 -réalisé-	*127 317 943*	36 432 599
Taux d'exécution	*100%*	56%
Reste à réaliser sur 2015	*0*	26 929 642

Contexte et bilan de l'année

- Maîtrise de l'énergie

En 2014, la DIMENC a poursuivi la promotion auprès des consommateurs de la maîtrise de l'énergie en Nouvelle-Calédonie. Par ailleurs, une action de promotion visant les entreprises a également été conduite avec le soutien de l'association Synergie qui regroupe les principales entreprises calédoniennes engagées dans la maîtrise de l'énergie.

- Système tarifaire de l'électricité

Un audit comptable et financier des sociétés Enercal et EEC a permis à la DIMENC de formuler des propositions relatives à leurs revenus.

- Revenus des sociétés pétrolières

Un audit comptable et financier a permis au gouvernement de décider de baisser de 3F/L le revenu des pétroliers au 1er janvier 2015.

Les moyens

Les actions qui ont engendré des dépenses sur les 3 derniers exercices sont reprises dans le tableau ci-après :

En XPF	CA 2012	CA 2013	CA 2014	Evolution 2013-2014	En %
Action A0406-06 - Promotion de la maîtrise de la demande énergétique et du développement des énergies renouvelables	7 416 518	26 329 669	25 828 567	-501 102	-2%
Action A0406-07 - Information et sensibilisation des industriels et de la population	375 894	1 449 879	2 422 432	972 553	67%
Action A0406-08 - Planification des besoins et des investissements nécessaires en matière de réseau de transport et de distribution	0	1 882 154 000	0	-1 882 154 000	-100%
Action A0406-13 - Application et mise à jour des stuctures tarifaires des carburants, du gaz et de l'électricité et contrôle de leur bonne application	114 916 684	15 917 731	8 181 600	-7 736 131	-49%
Total	**122 709 096**	**1 925 851 279**	**36 432 599**	**-1 889 418 680**	**-98%**

Par nature de dépenses, le détail se présente comme suit :

En XPF	CA 2012	CA 2013	CA 2014	Evolution 2013-2014	En %
011- Charges à caractère général	31 055 162	34 142 913	30 432 599	-3 710 314	-11%
65- Autres charges de gestion courantes	90 435 934	9 554 366	6 000 000	-3 554 366	-37%
Dépenses d'investissement	1 218 000	1 882 154 000	0	-1 882 154 000	-100%
Total	**122 709 096**	**1 925 851 279**	**36 432 599**	**-1 889 418 680**	**-98%**
Recettes (pour mémoire)	*18 031 912*	*1 000 000 000*	*127 317 943*	*-872 682 057*	*-87%*

Les actions pour 2014

Action A0406-06 – Promotion de la maîtrise de la demande énergétique et du développement des énergies renouvelables

Dépenses : 25,8 MF
Recettes : 27,3 MF

Fonctionnement : 25,8 MF

Centrales TEP VERTES : 11,6 MF

Les installations de production d'électricité renouvelable financées dans le cadre du 9e FED induisent des coûts de maintenance (10,9 MF) et de location de terrain (0,7 MF). Chaque financement fait l'objet d'une convention.

Schéma de l'énergie et du climat : 1,4 MF

Dans le cadre des travaux sur le schéma de l'énergie et du climat, la société Auclair Dupont est intervenue pour aider à identifier des mécanismes financiers destinés à accompagner la mise en œuvre de la politique de maîtrise de l'énergie (1,4 MF).

Maîtrise de l'énergie : campagne de communication : 6,7 MF

Afin d'inciter les consommateurs à s'équiper d'équipement économes et moins polluants (chauffe-eau solaire, équipement électroménagers performants, panneau photovoltaïque) la prime Eococash a été poursuivie en 2014. Afin de faire la promotion de cette opération, les actions de communication listée ci-après ont été réalisées :
Annonces et insertions :

- 0,7 MF : spot TV Ecocash photovoltaïque
- 0,6 MF : diffusion pub presse & affichage Ecocash photovoltaïque
- 2,5 MF : diffusion pub presse & affichage Ecocash équipements
- 0,2 MF : publication dans Magazine Impact Eco
- 2,6 MF: campagne communication opération Energéco

Afin de doter le service de l'énergie d'outils de sensibilisation sur la maîtrise de l'énergie à l'occasion d'évènements publics (salon, séminaire) des kakemonos ont été réalisés pour décrire les missions de CTME et présenter en détail le triptyque sobriété, efficacité et renouvelable. En parallèle un livret sur les éco-gestes a été réalisé à en 600 exemplaires à destination du grand public.

Subvention : 6 MF

Dans le cadre de sa politique de soutien aux associations, le gouvernement a décidé d'apporter en 2014 à Synergie une subvention de 6 MF.

Les recettes correspondent à l'exploitation de l'équipement photovoltaïque mise en place à Lifou dans le cadre du projet Européen TEP Verte (27,3 MF)

Action A0406-07 – Information et sensibilisation des industriels et de la population	**Dépenses :**	**2,4 MF**

Fonctionnement : 2,4 MF

Pour bâtir une action efficace dans le domaine de l'énergie, l'étape incontournable consiste à poser un diagnostic de la situation énergétique du territoire. Telle est la vocation de l'observatoire de l'énergie pour lequel des développements informatiques ont été nécessaires (1,9 MF) ainsi que son hébergement sur le réseau de la société Enerdata.

Action A0406-13 – Application et mise à jour des structures tarifaires des carburants, du gaz et de l'électricité et contrôle de leur bonne application	**Dépenses :** ***Recettes :***	**8,2 MF** ***100,0 MF***

Fonctionnement : 8,2 MF

<u>Système tarifaire de l'électricité : 4,8 MF</u>
Conformément à la délibération n°195 du 5 mars 2012, il revient au gouvernement de définir par arrêté les revenus applicables aux sociétés Enercal et EEC. Au préalable un audit comptable et financier a été réalisé par la société FIDEC (4 800 600 F). Cet audit a permis à la DIMENC de formuler des propositions relatives aux revenus des deux opérateurs du système électrique. La révision des revenus devrait intervenir sous la forme d'un arrêté d'ici le 30/04/2015.

<u>Audit pétrolier : 3,4 MF</u>
Conforment à la délibération modifiée n°173 du 29 mars 2006, il revient au gouvernement de définir par arrêté les revenus applicables aux 3 sociétés pétrolières Mobil, SSP et Total Pacifique. Au préalable un audit comptable et financier a été réalisé pour un montant de 3,4 MF. Sur cette base, le gouvernement a décidé de baisser de 3F/L les revenus des pétroliers au 1er janvier 2015
Les recettes proviennent de l'annulation de mandats affectés en 2012 de 100 MF concernant le versement de subventions pour le développement des énergies renouvelables.

Programme P0407
Prévention et gestion des risques

	Recettes	Dépenses
Budget 2014 -prévu-	*663 824 074*	1 098 892 976
CA 2014 -réalisé-	*20 245 700*	222 809 091
Taux d'exécution	***3%***	**20%**
Reste à réaliser sur 2015	*0*	274 688 880

Contexte et bilan de l'année

Compte tenu du transfert de la compétence de la sécurité civile au 1er janvier 2014, un nouveau programme a été créé. L'installation du centre opérationnel du gouvernement (COG) et du poste de commandement opérationnel à Koné est finalisée. La DSCGR dispose des outils de gestion de crise, les moyens matériels nécessaires à l'unité d'intervention de la sécurité civile sont définis, le dispositif actuel des hélicoptères bombardiers d'eau est amélioré et l'étude sur la pertinence de disposer d'une réponse aérienne pour le secours à la personne et les interventions spécifiques est en cours.

Les moyens

La répartition par actions des dépenses inscrites au compte administratif 2014 pour le programme prévention et gestion des risques est la suivante :

En XPF	CA 2012	CA 2013	CA 2014	Evolution 2013-2014
Action A0407-03 - Opérations et gestion de crise	0	0	75 046 647	75 046 647
Action A0407-04 - Soutien et pilotage	0	0	147 762 444	147 762 444
Total	**0**	**0**	**222 809 091**	**222 809 091**

Par nature de dépenses, le détail se présente comme suit :

En XPF	CA 2012	CA 2013	CA 2014	Evolution 2013-2014
011- Charges à caractère général	0	0	167 161 409	167 161 409
012-personnels	0	0	24 216 736	24 216 736
Dépenses d'investissement	0	0	31 430 946	31 430 946
Total	**0**	**0**	**222 809 091**	**222 809 091**
Recettes (pour mémoire)	*0*	*0*	*20 245 700*	*20 245 700*

Les actions pour 2014

Action A0407-03 – Opération et gestion de crise

Dépenses : 75,1 MF

Fonctionnement : 75,1 MF

- **Disposer d'un centre de gestion de crise opérationnel**

L'installation du Centre Opérationnel du Gouvernement 988 est finalisée et les outils sont fonctionnels et régulièrement éprouvés en situation de crise, l'installation du poste de commandement opérationnel de Koné est finalisée.
Les équipements nous permettant d'activer un poste de commandement opérationnel (PCO) mobile sont livrés et le lot PCO est opérationnel. Il a été testé lors du Cyclone PAM.
Les règlements opérationnels du COG et des PCO sont finalisés et la bibliothèque opérationnelle est créée.

- **Disposer des outils de gestion de crise**

La coordination des opérations de secours nécessite de disposer d'un réseau de transmission efficace en tout point du territoire. Il est également nécessaire de pouvoir passer une alerte aux populations concernées en cas de Tsunami. Enfin l'acquisition d'un outil informatique de gestion de crise permet d'améliorer l'aide à la décision.
Le réseau de sirènes d'alerte Tsunami a été audité. Les conventions de transfert de propriété ont été transmises aux communes. Le marché permettant la remise en état du parc est notifié au prestataire pour une fin des travaux au second semestre 2015.

- **Développer les compétences des acteurs de la sécurité civile**

Les plannings de formations spécifiques ORSEC (organisation des secours) et de simulations opérationnelles pour les agents de la DSCGR sont finalisés.

- **Définir et faire valider les besoins, les missions et les procédures d'engagements**

L'unité est créée et les 70 premiers éléments ont été recrutés et sont intervenus au Vanuatu et en Nouvelle Calédonie en avril 2015.

- **Consolider le cadre juridique permettant la constitution de l'UISCNC**

La délibération n° 130/CNC de 2005 a été modifiée afin de permettre au gouvernement d'engager des sapeurs-pompiers volontaires (SPV).

- **Acquérir les moyens matériels nécessaires à l'unité d'intervention de la sécurité civile**

Cette unité aura besoin de moyens roulants et d'équipements spécifiques directement adaptés à ses missions. L'option envisagée est l'acquisition de moyens d'appui particuliers pour compléter les moyens des communes. Certaines spécialités d'intervention obligeront les agents de la DSCGR à participer à des formations spécifiques.

- Le plan pluriannuel d'investissement (2015 – 2019) en moyens roulants et équipements a été validé par le gouvernement et présenté au congrès. Ce plan d'investissement prévoit l'acquisition de 40 moyens opérationnels pour un budget de 750 MF.

- Le plan pluriannuel de recrutement (2015 – 2019) composant l'UISCNC est finalisé et porte sur le recrutement de 100 sapeurs-pompiers volontaires.

- Le programme de formation pour les spécialités nécessaires à l'UISCNC est finalisé, pour une mise en œuvre en 2015.

➢ **Améliorer le dispositif actuel des hélicoptères bombardier d'eau**

Le dispositif d'utilisation des HBE a été revu et amélioré pour le rendre plus efficace et permettre plus de polyvalence dans les interventions.
De nouveaux outils de transmission de données sont à disposition des cadres embarqués grâce au partenariat avec la DTSI.

Autorisation	Clôture	Financé AP au 31/12/2014	Financé CP au 31/12/2014	Réalisé 2014
AE P0407-2014/3-PRESTATION AERIENNE HELICOPTERE BOMBARDIER D'EAU-HBE	-	240 000 000	75 046 647	75 046 647

➢ **Disposer d'une réponse aérienne pour le secours à la personne et les interventions spécifiques**

Au-delà de l'intervention sur les feux de forêt, la DSCGR doit étudier la pertinence de se doter d'un moyen aérien polyvalent pour les autres missions de sécurité civile. La consultation d'entreprises pour les prestations « hélicoptère de sécurité civile » (HSC) a été publiée. La procédure a été annulée suite à un contentieux administratif.

Bilan des activités courantes du SOGC en 2014

La DSCGR dirige, coordonne et participe à de nombreuses interventions en Nouvelle-Calédonie. Le personnel permanent ou volontaire du SOGC a participé aux opérations suivantes :
- 151 départs de feu de brousse, 334 heures de vol HBE et 3906 largages
- niveau 2 de l'ORSEC Feu de Forêt mis en œuvre à 6 reprises
-2 évènements climatiques majeurs en début d'année (dépression tropicale forte (DTF) JUNE et EDNA)
- sur 8 évènements : chute d'une grue de 200 tonnes, déversement d'acide dans un creek, source radioactive non scellée, accident sur cuve de grenaillage, écoulement de métal liquide non contrôlé, fuite de chlore sur une bouteille abandonnée, gestion d'une bouteille d'ammoniac, pollution hydrocarbure.

Action A0407-04 – Soutien et pilotage	Dépenses :	147,8 MF
	Recettes :	*20,3 MF*

Fonctionnement : 116,3 MF

➢ **Finaliser le document des risques majeurs (DRM)**

Le document est finalisé et en cours de relecture par le comité pour validation. Il sera livré début 2015 et confié à un prestataire pour sa mise en production.

- **Disposer d'un dispositif ORSEC consolidé et opérationnel**

Le dispositif ORSEC maritime a été actualisé et adopté conjointement par les deux autorités compétentes (Etat et GNC).
Le dispositif ORSEC cyclonique a été actualisé et arrêté par la présidente du gouvernement le 24 novembre 2014, une campagne de communications multimédias promeut ce nouveau dispositif auprès des administrés.

- **Améliorer la surveillance des établissements industriels à risques particuliers**

Un recensement des établissements industriels à risques particuliers a été réalisé en partenariat avec la DIMENC et les principaux établissements (SLN, KNS, Vale NC, Mobil, SSP, SOGADOC, PANC) ont tous fait l'objet d'au moins une visite technique de la DSCGR qui a participé aux exercices du plan opérationnel d'intervention (POI) des établissements industriels à haut risque industriel et chronique.

Le plan particulier d'intervention (PPI) Vale NC est en cours de finalisation et doit être livré à la rentrée 2015 avec un exercice prévu fin mars 2015. Les travaux des PPI SLN et « grands ouvrages hydrauliques » ont été engagés.

- **Consolider le cadre juridique de la Nouvelle Calédonie en matière de prévention (ERP)**

La délibération N° 315 du 30 août 2013 fixe le cadre réglementaire applicable. Elle souffre d'approximations qui la rendent difficile à appliquer. La modification de la délibération est finalisée et en cours de validation.
L'arrêté d'organisation des services de sécurité incendie « SSIAP » et de formation de leurs personnels est en cours de validation.

- **Améliorer le niveau de contrôle des ERP**

L'étude sur le recensement des ERP de Ducos est engagée avec un prestataire de même que le recensement des ERP de 5e catégorie sur Nouméa.
Le suivi et le contrôle des ERP en province Nord est amélioré par la présence permanente d'un préventionniste sur place.
Un plan de contrôle et de visites des ERP par enjeux est arrêté, le suivi des ERP sensibles est accentué.

- **Disposer d'un système d'information de gestion des ERP**

Pour une gestion et un suivi facilités et efficaces, il convient de doter le service instructeur d'un outil informatique de gestion des ERP comme il en existe en métropole dans les SDIS. Cet outil permettra un meilleur suivi des visites et des établissements.
L'acquisition et l'installation du logiciel de gestion des ERP PREVARISC est en cours, pour une mise en service en début d'année 2015.

- **Création d'une formation supérieure diplômante sur les risques industriels et naturels en NC**

L'environnement naturel et industriel de la Nouvelle-Calédonie présente des particularités qu'il convient d'appréhender quand on intervient dans la gestion des risques particuliers locaux. Une formation diplômante supérieure opérée en partenariat avec l'UNC et l'université

Paris V est envisagée localement au bénéfice des cadres des directions de la NC, des provinces ou des industriels.

- Le principe de création d'un DIU entre l'UNC et l'université de Paris 5 en gestion des risques de sécurité civile est acté et les modalités d'organisation en cours de finalisation pour une rentrée prévue en février 2016.

Bilan du bureau des établissements recevant du public (BERP)

- 126 établissements contrôlés
- 54 CTS en salle animés
- 174 permis de construire instruits
- 21 SSIAP présidés (14 SSIAP1 et 7 SSIAP2)
- Audit du centre pénitentiaire de Nouville (5 jours)
- Travaux d'enseignement à IFAP et PRV1
- 50 journées de formation suivies
- + 2000 courriers envoyés
- Mobilisation opérationnelle au COG 988 et en intervention

Bilan du bureau des risques technologiques et naturels (BRTN)

- 10 analyses ICPE
- Analyses diverses (risques RT, RN, autre : Roche percée, feux d'artifices, etc.)
- 4 participations à des exercices POI ou ORSEC
- Engagement d'un partenariat avec l'Institut National de l'Environnement et des Risques industriels (INERIS)

➢ **Aider les communes à mettre en place un Plan Communal de Sauvegarde (PCS)**

Le PCS est le document d'organisation et de planification des communes en cas d'événements de sécurité civile. Sorte d'ORSEC communal, il est le premier outil dont dispose indirectement la DSCGR pour organiser sa réponse. Les PCS sont obligatoires pour chaque commune depuis 2012.
Le projet de délibération du congrès est à la validation du gouvernement avant passage en commission du congrès.

Investissement : 31,4 MF

➢ **Aider les communes à équiper leur service d'incendie et de secours**

Les centres de secours communaux sont les premiers dispositifs d'intervention en matière de sécurité civile. Il est donc nécessaire de les aider à s'équiper afin qu'ils offrent une réponse opérationnelle correcte. Les centres de secours constituent l'essentiel de la réponse de la DSCGR en cas de crise majeure par le biais des réquisitions.
Un groupement de commande est en cours de constitution en relation avec la cellule des marchés publics. Deux notes de validation ont été produites, le projet de convention constitutive est prêt et sera testé pour une commande groupées de véhicule sanitaire d'aide aux victimes (VSAV) au bénéfice des communes volontaires en 2015.

- **Aider les centres de secours communaux à améliorer leurs procédures et leur suivi en matière d'hygiène et sécurité (H&S)**

Il convient d'aider les centres de secours communaux dans le suivi et l'application des règles d'hygiène et de sécurité au travail afin d'éviter les accidents en exercice de leurs personnels souvent volontaires. Il convient également d'améliorer le dispositif actuel d'aptitude globalement insuffisant. Un référentiel H&S est en cours d'élaboration en collaboration avec le Docteur Rigaut, chef du Bureau du Soutien Médical (BSM) de la DSCGR.

- **Accompagner les associations agréées dans leur structuration et leur développement**

Les associations agréées de sécurité civile sont des acteurs importants du dispositif ORSEC et nécessitent un soutien pour se développer territorialement ou dans leur secteur d'activité de prédilection. Un contrat d'objectif type est en cours de finalisation, listant les obligations réciproques et leurs contreparties. Il sera prochainement présenté à l'ensemble des associations agréées de sécurité civile (AASC).

- **Faire du RSMA une réserve opérationnelle de la sécurité civile**

Le RSMA est une unité opérationnelle militaire formée aux techniques rudimentaires de sécurité civile. Il constitue une ressource non négligeable en cas de crise majeure. Il convient donc de formaliser un partenariat avec ce régiment afin de développer une culture de coopération efficace. Les négociations sont engagées avec le RSMA pour conclure une convention de partenariat avec les services de la formation et des opérations et gestion de crise de la DSCGR.

- **Disposer d'une salle de presse au COG 988**

La salle de presse est un outil indispensable pour accueillir les médias dans des conditions propices à un travail partenarial apaisé. La salle de presse du COG a été livrée en fin d'année pour être opérationnelle en début d'année 2015 après réception des derniers aménagements et équipements.

- **Définir une procédure de communication et de validation institutionnelle en période de crise**

La procédure est prête et a été arrêté par la présidente du gouvernement.

- **Formaliser les relations avec les médias**

La communication de crise nécessite une mobilisation particulière des médias du service public notamment dans le cadre de la diffusion de messages officiels.
Une convention de partenariat est signée entre le GNC et NC1ère et applicable depuis le 20 novembre 2014.

- **Disposer d'un site Internet de la direction**

Le site internet est un outil indispensable pour diffuser massivement et rapidement des informations formelles aux administrés comme les alertes cycloniques par exemple ou les consignes à la population. Le site de la DSCGR (www.securite-civile.nc) est en ligne depuis le 24 novembre 2014. Sa gestion est assurée par le SATASC.

- **Disposer d'un vecteur d'information périodique vers les professionnels de la sécurité civile**

Il est également nécessaire de valoriser le travail de fond engagé notamment auprès de nos partenaires (communes, associations, provinces, services de la Nouvelle-Calédonie, Etat, …). Le bulletin mensuel « Sécurité Civile Infos » est disponible depuis octobre 2014. Il paraît chaque 15 du mois et est adressé à l'ensemble des acteurs du réseau de sécurité civile.

- **Sensibiliser le public aux questions de sécurité civile**

Des campagnes d'information au public sont nécessaires pour le sensibiliser aux dangers des principaux risques particuliers et l'informer des conduites à tenir.
Une campagne de communication multimédias pour promouvoir le nouveau dispositif cyclonique a été réalisée et mise en œuvre en novembre 2014.

Bilan des activités courantes du service d'assistance aux communes et aux acteurs de sécurité civile

-5 arrêtés GNC portant subvention à des AASC, commune ou organisme public, pour un total de 8 331 210 XPF.

-2 projets de délibération du congrès:

- fixant le contenu des plans communaux de sauvegarde, les modalités de leur élaboration et déterminant les conditions d'attribution de subventions par la Nouvelle-Calédonie aux communes pour leur élaboration ou leur révision.
- portant approbation d'une convention-cadre d'assistance technique avec la Fédération Nationale des Radioamateurs Au service de la Sécurité Civile (FNRASEC); d'une convention d'assistance technique avec l'Association Territoriale des Radioamateurs Au Service de la Sécurité Civile (ATRASEC); et habilitant la présidente du gouvernement à signer lesdites conventions.

- **Organiser des formations Feu De Navire (FDN) et ANTIPOL**

Avec le développement des activités portuaires, les évènements de sécurité civile liés aux risques maritime voit leur probabilité d'occurrence augmenter significativement, entrainant une nécessaire adaptation des compétences des sapeurs-pompiers.
La convention de partenariat est en cours de finalisation avec les forces armées de la Nouvelle-Calédonie (FANC) / marine nationale (MN). Les choix techniques sont finalisés pour une commande du matériel et du caisson pédagogique en début d'année 2015.

- **Développer la formation des cadres sapeurs-pompiers (SP)**

Les cadres sapeurs-pompiers nécessitent des formations de haut niveau dispensées par deux écoles d'applications nationales avec lesquelles il est envisagé de conclure un partenariat.
Le partenariat avec ECASC est bien avancé. Une mission de préfiguration pour l'organisation d'une formation feux de forêt en juillet 2015 est venue en Nouvelle-Calédonie en octobre 2014. Une convention de partenariat est en cours de validation.
Le partenariat avec l'ENSOSP est en cours de négociation.

- **Développer la formation des équipes d'intervention de la sécurité civile**

La constitution d'une unité territoriale de sécurité civile nécessite que ses agents soient polyvalents et formés à toutes les spécialités. Cette unité sera constituée et organisée de manière à pouvoir satisfaire rapidement aux exigences de labellisation UNOCHA (ONU) afin de lui permettre éventuellement d'intégrer des opérations de sécurité civile internationales coordonnées par l'ONU. Un projet de formation en intervention en milieu périlleux est en cours de développement avec l'ECASC.

Bilan des activités courantes du service formation (SF)

En 2014, le centre de formations de la DSCGR a accueilli plus de 2000 stagiaires et a organisé 190 journées de formations. Quatre textes réglementaires ont par ailleurs été actualisés.

Synthèse des crédits par programme et par chapitre en dépenses

Chapitre	P0401 Gestion domaniale & urbanisme	P0402 Météorologie	P0403 Gestion de l'eau	P0404 Sécurité aliments & biosécurité	P0405 Prévention des pollutions & risques industriels	P0406 Energie	P0407 Prévention et gestion des risques	Total
901	0	0	0	0	0	0	31 430 946	31 430 946
907	85 304 541	54 960 620	57 393 769	0	0	0	0	197 658 930
909	28 526 500	0	0	137 363 929	0	0	0	165 890 429
Ss total Investissement	***113 831 041***	***54 960 620***	***57 393 769***	***137 363 929***	***0***	***0***	***31 430 946***	**394 980 305**
931	0	0	0	0	0	0	191 378 145	191 378 145
937	47 702 847	60 862 226	159 482 292	0	15 819 163	36 432 599	0	320 299 127
939	42 970 801	0	0	271 713 216	0	0	0	314 684 017
Ss total Fonctionnement	***90 673 648***	***60 862 226***	***159 482 292***	***271 713 216***	***15 819 163***	***36 432 599***	***191 378 145***	***826 361 289***
CA 2014	**204 504 689**	**115 822 846**	**216 876 061**	**409 077 145**	**15 819 163**	**36 432 599**	**222 809 091**	**1 221 341 594**

Synthèse des crédits par programme et par chapitre en recettes

En XPF	***Programmes recettes***							
Chapitre	***P0401 Economie verte, gestion domaniale et urbanisme***	***P0402 Météorologie***	***P0403 Gestion de l'eau***	***P0404 Sécurité aliments & biosécurité***	***P0405 Prévention des pollutions & risques industriels***	***P0406 Energie***	***P0407 Prévention et gestion des risques***	***Total***
901	*0*	*0*	*0*	*0*	*0*	*0*		*0*
907				*0*	*0*	*0*	*0*	*0*
909		*0*	*0*		*0*	*0*	*0*	*0*
Ss total Investissement	***0***	***0***	***0***	***0***	***0***	***0***	***0***	***0***
931	*0*	*0*	*0*	*0*	*0*	*0*	*20 245 700*	*20 245 700*
937	*232 063 266*	*1 412 314*	*0*	*0*	*9 331 950*	*127 317 943*	*0*	*370 125 473*
939	*0*	*0*	*0*	*25 422 753*	*0*	*0*	*0*	*25 422 753*
Ss total Fonctionnement	***232 063 266***	***1 412 314***	***0***	***25 422 753***	***9 331 950***	***127 317 943***	***20 245 700***	***415 793 926***
CA 2014	***232 063 266***	***1 412 314***	***0***	***25 422 753***	***9 331 950***	***127 317 943***	***20 245 700***	***415 793 926***

Mission M05
Coordination et développement des transports

	Recettes	Dépenses
Budget 2014 -prévu-	*682 971 635*	6 987 224 581
CA 2014 -réalisé-	*434 998 330*	5 598 959 936
Taux d'exécution	*64%*	80%
Reste à réaliser sur 2015	*316 858 237*	487 690 718

Contrôle et exploitation aériens

Le programme contrôle et exploitation aériens regroupe les activités de la direction de l'aviation civile (DAC) en Nouvelle-Calédonie en matière de prestations de services de navigation aérienne, incluant l'installation et la maintenance des systèmes techniques de navigation aérienne.

Développement du transport aérien

Ce programme regroupe les missions de régulations économique et juridique en matière d'aéroport, de transports aériens et d'environnement, ainsi que l'ensemble de l'ingénierie aéronautique.

Infrastructures et sécurité routières

Le programme infrastructures et sécurité routières comporte deux volets :

- le volet infrastructures : routes et bâtiments,
- le volet transports terrestres et circulation routière.

Dans le cadre de la mise en œuvre du programme infrastructures et sécurité routières, pour le volet infrastructures, la DITTT construit, aménage et entretient les infrastructures telles que :

- les routes pour faciliter les déplacements des personnes et des biens dans les conditions de sécurité, et de régularité du temps de parcours adaptées aux besoins de la population ;
- les bâtiments destinés à recevoir les services publics liés à la sécurité routière.

Cette mission M05 permet à la direction des affaires maritimes de la Nouvelle-Calédonie (DAMNC) de mener ses actions en matière de gestion administrative des gens de mer, de sécurité des navires et de navigation maritime. Par le biais du budget qui lui est alloué, la DAMNC s'attache également à organiser et à soutenir le transport maritime et plus particulièrement les dessertes au niveau du Territoire.
En 2014, les gros postes budgétaires ont concerné les dépenses d'intervention et d'investissement concernant la continuité territoriale maritime et le secours en mer.

Transports et activités maritimes

La DITTT, quant à elle, contribue à la sécurité des routes maritimes et à la sauvegarde de l'environnement marin de la Nouvelle-Calédonie par la mise en place et l'entretien du balisage et la participation au plan POLMAR. La compétence en matière de signalisation maritime et d'hydrographie du lagon est transférée depuis 1er janvier 2011.

Historique des moyens financiers

Dépenses

M05-Coordination et développement des transports					
Programmes	**CA 2012**	**CA 2013**	**CA 2014**	**Evolution 2013-2014**	**En %**
P0501 Contrôle et exploitation aériens	98 220 982	79 446 492	84 358 499	4 912 007	6%
P0502 Régulation économique du transport aérien et continuité territoriale	1 345 673 380	1 915 727 090	1 821 475 417	-94 251 673	-5%
P0503 Infrastructures et sécurité routières	2 792 050 305	3 445 651 259	3 552 676 097	107 024 838	3%
P0504 Transports et activités maritimes	108 234 504	143 122 112	140 449 923	-2 672 189	-2%
Total Mission 05	**4 344 179 171**	**5 583 946 953**	**5 598 959 936**	**15 012 983**	**0,3%**
pour info masse salariale M05					

Recettes

M05-Coordination et développement des transports					
Programmes	***CA 2012***	***CA 2013***	***CA 2014***	***Evolution 2013-2014***	***En %***
P0501 Contrôle et exploitation aériens	*33 327 127*	*58 415 385*	*2 764 177*	*-55 651 208*	*-95%*
P0502 Régulation économique du transport aérien et continuité territoriale	*160 184 945*	*310 957 404*	*212 625 365*	*-98 332 039*	*-32%*
P0503 Infrastructures et sécurité routières	*258 020 035*	*196 465 097*	*219 608 788*	*23 143 691*	*12%*

Analyse générale :
Les dépenses de la mission 5 sont stables par rapport à 2013, soit + 0,3%. Il est à noter néanmoins que les dépenses relatives aux infrastructures routières ont dépassé la barre symbolique des 3 milliards en 2014.

Programme P0501
Contrôle et exploitation aériens

	Recettes	Dépenses
Budget 2014 -prévu-	14 916 088	220 824 152
CA 2014 -réalisé-	2 764 177	84 358 499
Taux d'exécution	19%	38%
Reste à réaliser sur 2015	0	88 199 911

Contexte et bilan de l'année

Ce programme regroupe les actions d'accompagnement de la sécurité et certification des services de la circulation aérienne sur les aérodromes de Nouméa-Magenta (contrôle d'approche et d'aérodrome), de Lifou (contrôle d'aérodrome) et de Koné (AFIS). Elles comprennent le développement des systèmes de la sécurité aérienne, la compétence et l'instruction des personnels qui interviennent sur les aérodromes territoriaux et par convention d'assistance sur les aérodromes des provinces.

Les objectifs qui sont de nature à garantir un haut niveau de sécurité et de qualité des prestations des services de la navigation aérienne ont principalement été concrétisés en 2014 par le financement du fonctionnement de l'organisme de la navigation aérienne de Magenta et par le financement de l'exploitation opérationnelle et technique des équipements de navigation aérienne des aérodromes en Nouvelle-Calédonie

Les moyens

La répartition par actions des dépenses inscrites au compte administratif 2014 est la suivante :

En XPF	CA 2012	CA 2013	CA 2014	Evolution 2013-2014	En %
Action A0501-01 – Certifications et sécurité	30 336 105	15 752 039	3 261 153	-12 490 886	-79%
Action A0501-02 – Formation	2 656 250	2 031 250	2 343 750	312 500	15%
Action A0501-03 – Soutien et pilotage	5 836 245	10 295 368	9 629 634	-665 734	-6%
Action A0501-04 – Exploitation opérationnelle et technique	59 392 382	51 367 835	69 123 962	17 756 127	35%
Total	**98 220 982**	**79 446 492**	**84 358 499**	4 912 007	**6%**

Par nature de dépenses, les propositions se répartissent comme suit :

En XPF	CA 2012	CA 2013	CA 2014	Evolution 2012/2014	En %
011- Charges à caractère général	49 273 766	41 770 538	43 505 998	1 735 460	4%
65- Autres charges de gestion courante	2 656 250	2 031 250	2 343 750	312 500	15%
67- Charges exceptionnelles	0	98 936	0	-98 936	-100%
Dépenses d'investissement	46 290 966	35 545 768	38 508 751	2 962 983	8%
Total	**98 220 982**	**79 446 492**	**84 358 499**	**4 912 007**	**6%**
Recettes (pour mémoire)	*33 327 127*	*58 415 385*	*2 764 177*	*-55 651 208*	*-95%*

Les actions pour 2014

Action A0501-01 - Certifications et sécurité	Dépenses :	3,3 MF

Fonctionnement : 1,5 MF

Cette action permet d'assurer l'exploitation opérationnelle et technique des équipements de navigation aérienne des aérodromes de la Nouvelle-Calédonie et des provinces.

Investissement : 1,8 MF

En 2014, il a été consommé 3,3 MF (évolution 2013/2014 : - 12,5 MF), soit un taux d'exécution de 30% du budget total de l'exercice.

Aucun crédit ne sera inscrit en 2015 car l'entretien et la réparation des véhicules de la direction ont été transférés à la DITTT et, par ailleurs, le projet ADSB a été abandonné.

Action A0501-02 - Formation	Dépenses :	2,4 MF

Fonctionnement : 2,4 MF

Cette action concerne la formation de 4 jeunes calédoniens sélectionnés pour passer leur brevet de pilotage. Depuis 2009, le budget consacré à son financement est stable - 2,5 MF – et se présente sous la forme d'une subvention allouée à l'aéro-club calédonien.

Action A0501-03 - Soutien et pilotage	Dépenses :	9,6 MF

Fonctionnement : 9,6 MF

Cette action vise à apporter un soutien administratif aux objectifs de qualité des services opérationnels.

En 2014, il a été consommé 9,6 MF (évolution 2013/2014 : - 0,7 MF), soit un taux d'exécution de 21 % du budget total de l'exercice dont 95 % en fonctionnement.

Le budget d'investissement est une subvention d'équipement de 36 MF (sur AP de 60 MF) attribuée à l'Etat pour participer au financement de l'opération d'extension et de rénovation des bâtiments de la direction de l'aviation civile (convention n° 07C13 du 29 mars 2013 et par délibération du congrès n° 117 des 20 et 21 décembre 2010). Les travaux d'extension de la direction ont débuté en 2014 et le versement de la première tranche de la subvention (12 MF) devrait intervenir au cours du premier semestre 2015, ce qui explique la non-consommation des crédits sur 2014.

Action A0501-04 - Exploitations opérationnelle et technique	Dépenses :	69,1 MF
	Recettes :	*2,8 MF*

Cette action permet de financer le fonctionnement de l'organisme de la navigation aérienne de Magenta et l'exploitation opérationnelle et technique des équipements de navigation aérienne des aérodromes de la Nouvelle-Calédonie et des provinces.

En 2014, il a été consommé 69,1 MF (évolution 2013/2014 : + 17,7 MF), soit un taux d'exécution global de 43 %.

Fonctionnement : 32,5 MF

En 2014, il a été consommé 32,5 MF en dépense de fonctionnement courant (taux d'exécution de 82 %)

Investissement : 36,6 MF

En 2014, il a été consommé 36,6 MF en investissement (taux d'exécution de 30,5 %), dont 0,3 MF en AP.

Les opérations suivantes étant réalisées, les AP sont clôturées.

Autorisation	Clôture	Financé AP au 31/12/2014	Financé CP au 31/12/2014	Réalisé 2014
AP P0501-2005/2-EQUIPEMENTS TECHNIQUES POUR LIFOU (63/05)	CA 2014	35 000 000	34 939 561	0
AP P0501-2007/1-RADIOGONIOMETRE A LIFOU (141-07)	CA 2014	25 917 643	25 917 643	0
AP P0501-2007/2-REMPLACEMENT RADIOGONIOMETRE MAGENTA (146-07)	CA 2014	44 800 000	43 322 235	279 387

Il est constaté un retard dans les opérations d'investissement relatives aux installations de la chaîne radio, du groupe électrogène à l'aérodrome de Lifou, de feux de guidage à Magenta et de la radiobalise à Koné.

Cette action enregistre également des recettes liées à des conventions d'assistance signées entre les provinces et la DAC NC. La participation des provinces (Nord, Iles et Sud) au recouvrement de l'achat de matériel et de traitement et déplacement d'agents de la Nouvelle-Calédonie s'est élevée à 2,8 MF sur les 15 MF prévus. Sur évaluation et retard dans l'émission des titres sont les explications d'un tel écart.

Programme P0502
Régulation économique du transport aérien

	Recettes	Dépenses
Budget 2014 -prévu-	129 602 992	2 334 310 785
CA 2014 -réalisé-	212 625 365	1 821 475 417
Taux d'exécution	100%	78%
Reste à réaliser sur 2015	32 705 682	166 835 292

Contexte et bilan de l'année

Les objectifs qui sont de nature socio-économiques résident en 2014 dans l'élargissement/allongement de la piste de Koné, dans le soutien à l'exploitation des aéroports de Magenta, Lifou et Koné, ainsi que dans le financement de la continuité Pays.

Les moyens

La répartition par actions des crédits inscrits au compte administratif 2014 est la suivante :

En XPF	CA 2012	CA 2013	CA 2014	Evolution 2013-2014	En %
Action A0502-03 – Développer l'aéroport de Koné	4 411 909	487 414 694	599 286 715	111 872 021	23%
Action A0502-04 – Adapter les indrastructures à l'évolution du trafic	561 689 530	457 451 188	5 385 428	-452 065 760	-99%
Action A0502-05 – Gérer les aéroports territoriaux	511 441 992	332 998 205	465 317 489	132 319 284	40%
Action A0502-06 – Exercer la tutelle économique sur les compagnies aériennes locales	13 544 350	12 500 000	167 940 000	155 440 000	1244%
Action A0502-07 – Contribuer à la continuité territoriale aérienne	254 585 599	625 363 003	583 545 785	-41 817 218	-7%
Total	**1 345 673 380**	**1 915 727 090**	**1 821 475 417**	**-94 251 673**	**-5%**

Par nature de dépenses, les propositions sont :

En XPF	CA 2012	CA 2013	CA 2014	Evolution 2013-2014	En %
011- Charges à caractère général	165 790 118	192 005 766	65 796 876	-126 208 890	-66%
65- Autres charges de gestion courantes	259 548 082	654 268 144	822 865 079	168 596 935	26%
67- Charges exceptionnelles	8 083 000	12 767 892	239 249 338	226 481 446	1774%
Dépenses d'investissement	912 252 180	1 056 685 288	693 564 124	-363 121 164	-34%
Total	**1 345 673 380**	**1 915 727 090**	**1 821 475 417**	**-94 251 673**	**-5%**
Recettes (pour mémoire)	*160 184 945*	*310 957 404*	*212 625 365*	*-98 332 039*	*-32%*

Les actions pour 2014

Action A0502-03 - Développer l'aéroport de Koné — Dépenses : 599,3 MF

Investissement : 599,3 MF

Cette action qui ne comprend que de l'investissement a pour objectif de développer les aménagements de l'aéroport de Koné afin d'optimiser l'utilisation des ATR et de favoriser le rééquilibrage territorial.
En 2014, il a été consommé 599,3 MF, soit un taux d'exécution global de 92 % du budget total de l'exercice.

Autorisation	Clôture	Financé AP au 31/12/2014	Financé CP au 31/12/2014	Réalisé 2014
AP P0502-2010/1-KONE AMENAGEMENT AERODROME ACCUEIL ATR42	-	2 200 000 000	1 096 961 818	599 286 715

Les travaux de développement et d'aménagement de l'aéroport de Koné touchent à leur fin. En 2015, il restera à acquérir le camion de pompier et à réaliser :

- l'aménagement des aires de stationnement et bretelles pour la mise aux normes de la piste ;
- la réalisation d'études préliminaires à la construction de la nouvelle aérogare prévue en 2016 ;
- et l'acquisition foncière pour un développement de l'aéroport.

Action A0502-04 - Adapter les infrastructures à l'évolution du trafic — Dépenses : 5,4 MF

Investissement : 5,4 MF

Cette action a pour objectif d'adapter les infrastructures aéroportuaires – construction, extension, aménagement – à l'évolution du trafic.
Les études et les travaux d'extension de l'aérogare et de construction de logements à Lifou ont pris du retard expliquant qu'en 2014, il n'ait été consommé que 5,4 MF, soit un taux d'exécution de 2,4 % du budget total de l'exercice.

Autorisation	Clôture	Financé AP au 31/12/2014	Financé CP au 31/12/2014	Réalisé 2014
AP P0502-2008/3-MAGENTA-CONSTRUCTION AEROGARE FRET	-	600 000 000	32 862 649	174 384
AP P0502-2009/1-LIFOU RENOVATION BALISAGE LUMINEUX	CA 2014	68 000 000	64 300 679	400 837
AP P0502-2011/3-AMENAGEMENT ET EXTENSION PARKING VOITURES MAGENTA	-	100 000 000	51 418 754	3 112 609

Les AP suivantes sont clôturées :

Autorisation	Clôture	Financé AP au 31/12/2014	Financé CP au 31/12/2014	Réalisé 2014
AP P0502-2006/2-RECONSTRUCTION TOUR ET DEPLACEMENT RADIOBALISE A LIFOU (111/06)	CA 2014	110 000 000	99 605 942	0
AP P0502-2008/1-EXTENSION DE L'AEROGARE DE TONTOUTA	CA 2014	2 300 000 000	2 300 000 000	0
AP P0502-2009/1-LIFOU RENOVATION BALISAGE LUMINEUX	CA 2014	68 000 000	64 300 679	400 837
AP P0502-2011/2-ETUDES GENERALES	CA 2014	50 000 000	4 324 191	0

Action A0502-05 - Gérer des aéroports territoriaux

Dépenses : 465,3 MF
Recettes : 15,8 MF

Fonctionnement : 386,4 MF

Cette action finance les dépenses de fonctionnement et d'investissement qui permettent d'assurer la bonne gestion des aéroports territoriaux.
En 2014, il a été consommé 465,3 MF (évolution 2013/2014 : + 132,3 MF), soit un taux d'exécution global de 66 % dont 81,5 % en fonctionnement et 35 % en investissement.

Autorisation	Clôture	Financé AP au 31/12/2014	Financé CP au 31/12/2014	Réalisé 2014
AE P0502-2014/6-DELEGATION SCE PUB GESTION AERODROME MAGENTA-CCI	-	160 000 000	123 902 000	123 902 000

Investissement : 78,9 MF

En ce qui concerne les investissements, certains travaux d'entretien et de grosses réparations ont pris du retard et sont décalés dans le temps. Certaines commandes et consultations ont été lancées en fin d'année pour des travaux qui ne pourront donc débuter qu'en 2015. Enfin, certains marchés ont été lancés et sont en cours de signature. En résumé, de nombreuses opérations d'investissement prévues en 2014 sont repoussées à 2015.

Autorisation	Clôture	Financé AP au 31/12/2014	Financé CP au 31/12/2014	Réalisé 2014
AP P0502-2011/1-ENTRETIEN ET GROSSES REPARATIONS	-	729 000 000	485 719 428	69 138 615
AP P0502-2011/4-DEVELOPPEMENT SIG - DAC	-	30 000 000	11 590 369	4 045 960

Les AP suivantes sont clôturées :

Autorisation	Clôture	Financé AP au 31/12/2014	Financé CP au 31/12/2014	Réalisé 2014
AP P0502-2005/4-EXTENSION DU BLOC TECHNIQUE DE MAGENTA (59/05)	CA 2014	124 000 000	120 289 862	0
AP P0502-2009/2-RELEVE ET CONTROLE DES OBSTACLES	CA 2014	35 640 000	5 365 500	0
		1 078 640 000	**746 867 159**	**197 086 575**

Les recettes sur cette action étaient estimées à 23,6 MF. L'écart entre le prévisionnel et l'exécuté (66,5%) est dû à l'absence de perception de redevances sur la location de bâtiments et le report à 2015 du remboursement du trop-perçu de la subvention d'équilibre versée à la CCI dans le cadre du transfert de gestion de l'aérodrome de Magenta.

Action A0502-06 – Exercer la tutelle économique sur les compagnies aériennes locales	**Dépenses :**	**167,9**	**MF**
	Recettes :	***6,3***	***MF***

Fonctionnement : 157,9 MF

Cette action permet de financer la participation de la NC à la mise en œuvre de la convention/Dispositif continuité pays :

- 2,9 MF a été versés concernant un audit sur le climat social à la DAC.
- 17,5 MF de subvention de fonctionnement à Aircal pour l'émission cartes,
- 137,5 MF de subvention à l'ADANC pour la promotion de la ligne Melbourne/Nouméa d'Aircalin d'une part et d'autre part pour combler le déficit de cette même ligne. Dont 100 MF au titre de l'AE P0502-2014/8.

Autorisation	Clôture	Financé AP au 31/12/2014	Financé CP au 31/12/2014	Réalisé 2014
AE P0502-2014/8-FINANCEMENT DU DEFICIT AIRCALIN POUR LA LIGNE NOUMEA-MELBOURNE	-	750 000 000	100 000 000	100 000 000

Investissement : 10 MF

- 10 MF de subvention d'investissement à Aircal pour le développement du logiciel ;

La DAC a encaissé 6,3 MF de recettes correspondant à un trop perçu d'Aircal sur l'aide à la continuité pays versée en 2013.

Action A0502-07 - Contribuer à la continuité territoriale	**Dépenses :**	**583,6**	**MF**
	Recettes :	***190,6***	***MF***

Fonctionnement : 583,6 MF

Cette action permet de financer :

- les dépenses relatives à l'aide au passager aérien domestique – aide versée à AirCal dans son intégralité puis, par la suite, les provinces remboursent à hauteur de 25 % ;
- les dépenses de fonctionnement du Bureau d'Aide aux Passagers Aériens (BAPA).

En 2014, il a été consommé 583,6 MF (évolution 2013/2014 : -42 MF), soit 100 % du budget total de l'exercice.

Les recettes sur cette action étaient estimées à 106 MF (soit 25 % de 424 MF) mais le rattrapage du recouvrement 2013 auprès des provinces et l'augmentation de l'aide ont permis d'enregistrer 190,6 MF de recettes.

Programme P0503
Infrastructure
et sécurité routières

	Recettes	Dépenses
Budget 2014 -prévu-	537 052 555	4 278 140 325
CA 2014 -réalisé-	219 608 788	3 552 676 097
Taux d'exécution	41%	83%
Reste à réaliser sur 2015	282 752 555	232 387 920

Contexte et bilan de l'année

La reprise en gestion directe du dispositif « Permis pour l'emploi » par la DITTT a permis une amélioration du service rendu au public, et un partenariat amélioré avec les auto-écoles. Au-delà des seules dépenses d'investissement en matière de sécurité routière, des dépenses de fonctionnement sont indispensables : manuels pédagogiques, moyens pour faire passer les examens des permis de conduire en tout point du territoire, etc…

Le plan quinquennal de la sécurité routière a été présenté aux membres du congrès fin 2013. En vue d'accompagner les actions de la DITTT en direction de la sécurité routière, des bâtiments spécifiques ont été réceptionnés (centre d'éducation routière de Koumac et pistes de freinage du centre de contrôle technique des véhicules de Koné).

Concernant les infrastructures routières, La DITTT a poursuivi les efforts engagés en matière d'investissement sur le réseau routier dans le cadre du Programme Pluriannuel d'Investissement initié depuis 2010 (3 milliards de dépense)

Outre le premier créneau de dépassement mis en service au nord de Moindou, de nombreux chantiers de renforcement de chaussées et de rénovation de couches de roulement (mise en œuvre de revêtement en enrobés) ont été exécutés sur la RT1 et la RT3.
Concernant l'entretien et l'exploitation de la route, il faut noter la baisse sensible des crédits alloués à l'entretien du réseau qui impose un réel travail d'optimisation à mener avec nos délégataires afin d'assurer un bon niveau de service.

Les moyens

La répartition par actions des dépenses inscrites au compte administratif 2014 pour le programme infrastructure et sécurité routières est la suivante :

En XPF	CA 2012	CA 2013	CA 2014	Evolution 2013-2014	En %
Action A0503-01 – Politique de sécurité routière	33 818 811	36 155 092	74 616 496	38 461 404	106%
Action A0503-02 – Délivrance des permis de conduire	8 367 746	6 050 938	826 550	-5 224 388	-86%
Action A0503-05 – Aptitude des conducteurs	42 634 842	6 768 294	35 891 038	29 122 744	430%
Action A0503-06 – Sécurité des véhicules	46 729 330	36 485 359	32 774 931	-3 710 428	-10%
Action A0503-07 – Réseau inter provincial	22 269 500	50 000 000	9 303 336	-40 696 664	-81%
Action A0503-08 – Aménagement et entretien des routes	2 591 972 534	3 261 447 118	3 339 348 866	77 901 748	2%
Action A0503-09 – soutien et pilotage	46 257 542	48 744 458	59 914 880	11 170 422	23%
Total	**2 792 050 305**	**3 445 651 259**	**3 552 676 097**	**107 024 838**	**3%**

La ventilation par nature de dépenses est reprise dans le tableau ci-après :

En XPF	CA 2012	CA 2013	CA 2014	Evolution 2013-2014	En %
011- Charges à caractère général	444 070 657	810 285 024	442 142 521	-368 142 503	-45%
65- Autres charges de gestion courantes	57 128 000	50 000 000	39 464 627	-10 535 373	-21%
67- Charges exceptionnelles	17 571 395	20 451 233	25 051 316	4 600 083	22%
Dépenses d'investissement	2 273 280 253	2 564 915 002	3 046 017 633	481 102 631	19%
Total	**2 792 050 305**	**3 445 651 259**	**3 552 676 097**	**107 024 838**	**3%**
Recettes (pour mémoire)	*258 020 035*	*196 465 097*	*219 608 788*	*23 143 691*	*12%*

Les actions pour 2014

Action A0503-01 – Politique de sécurité routière Dépenses : 74,6 MF

Fonctionnement : 41,9 MF

Cette action concerne la mise en œuvre du Plan Quinquennal de Sécurité Routière (PQSR) 2014-2018 (manuels pédagogiques du code de la route, mise à disposition d'un chromatographe auprès du CHT, subvention à l'Association de Prévention routière pour la remise en place des pistes d'éducation routière).

Par ailleurs, hors AP, 19,3MF ont servi à l'achat du matériel et outillage technique de sécurité routière.

13,4 MF sont financés en AP.

Autorisation	Clôture	Financé AP au 31/12/2014	Financé CP au 31/12/2014	Réalisé 2014
AP P0503-2006/2-CENTRE D'EDUCATION ROUTIERE A KOUMAC (118/06)	CA 2016	93 000 000	68 610 864	13 422 374

Investissement : 32,7 MF

Les travaux de construction de la piste d'éducation routière de Koumac qui expliquent le doublement des crédits sur cette action se sont achevés fin 2014.

Action A0503-02 – Délivrance des permis de conduire Dépenses : 0,8 MF

Fonctionnement : 0,7 MF

Maintien des outils de production des permis de conduire (tampon sec, œillets).

Investissement : 0,1 MF

Il s'agit d'achat de matériels de bureau et de mobiliers.
L'AP refonte de l'application des permis de conduire est clôturée.

Autorisation	Clôture	Financé AP au 31/12/2014	Financé CP au 31/12/2014	Réalisé 2014
AP P0503-2009/2-REFONTE DE L'APPLICATION DES PERMIS DE CONDUIRE	CA 2014	0	0	0

Action A0503-05 - Aptitude des conducteurs Dépenses : 35,9 MF

Investissement : 2,5 MF

Projet entamé d'extension du bâtiment du centre de contrôle technique des véhicules de Rivière Salée, suite à la réorganisation du service de la sécurité et de la circulation routière validée en 2014.

Autorisation	Clôture	Financé AP au 31/12/2014	Financé CP au 31/12/2014	Réalisé 2014
AP P0503-2006/1-TRANSFERT DES PISTES PERMIS DE CONDUIRE (121/06)	-	175 000 000	43 391 588	2 479 840

Fonctionnement : 33,4 MF

Il s'agit de frais liés aux déplacements des inspecteurs du permis de conduire (frais de coucher, repas et découcher, locations de véhicules, billets d'avion), ainsi que 0,4 MF pour les frais d'électricité et téléphonique de l'antenne de Bourail.

Par ailleurs, 4,5MF de subvention en matière d'éducation routière ont été versées.

A noter également la remise en route du dispositif « Permis pour l'emploi » : 10,7MF

Action A0503-06 – Sécurité des véhicules Dépenses : 32,8 MF *Recettes : 200,0 MF*

Investissement : 0,2 MF

Maintien des outils de contrôle des véhicules.
Mission d'avant-projet sommaire pour la construction d'un centre de contrôle technique de Canala.

La réalisation des pistes de freinage et d'examen des permis de conduire en province Nord (Baco) ont été réalisés fin 2014.

Autorisation	Clôture	Financé AP au 31/12/2014	Financé CP au 31/12/2014	Réalisé 2014
AP P0503-2013/4-CENTRE CONTROLE TECHNIQUE VEHICULE A CANALA	-	110 000 000	231 000	231 000

Les AP suivantes sont clôturées.

Autorisation	Clôture	Situation de l'AP	Financé AP au 31/12/2014	Financé CP au 31/12/2014	Réalisé 2014
AP P0503-2003/1-LOCAUX PERMIS DE CONDUIRE EN PROVINCE NORD (48/03)	CA 2014	financé hors AP	143 000 000	17 116 780	0
AP P0503-2006/3-NUMERISATION DES CARTES GRISES ET PERMIS DE CONDUIRE (116/06)	CA 2014	réalisée	51 576 000	51 576 000	0
			194 576 000	68 692 780	0

Fonctionnement : 32,6 MF

Entre dans cette action l'ensemble de missions relevant de la sécurité des véhicules. Elle permet de prendre en charge notamment la location et l'entretien du centre de contrôle technique des véhicules de Baco à Koné ainsi que les frais de déplacement et indemnités des agents assurant le contrôle technique des véhicules sur l'ensemble du pays .
Les recettes proviennent des redevances afférentes aux véhicules automobiles (161 MF), des redevances de visites techniques des véhicules (25 MF), redevances de vérification des poids et mesures (1 MF) et aux ventes des carnets immatriculation temporaires (13 MF).

Action A0503-07 – Réseau interprovincial — Dépenses : 9,3 MF

Fonctionnement : 9,3 MF

Soutien au démarrage du réseau interurbain.

Action A0503-08 – Aménagement et entretien des routes — Dépenses : 3 339,3 MF; *Recettes : 19,6 MF*

Fonctionnement : 329,7 MF

Entre dans cette catégorie l'ensemble des travaux routiers réalisés sur le réseau routier territorial.
Entretien. Ces travaux sont de moindre ampleur que ceux financés en investissement et sont exécutés sous maîtrise d'œuvre des subdivisions territoriales. Ils sont tels que : Panneaux de signalisation, réparations ponctuelles de chaussées, fauchage des accotements, curage des fossés.
La consommation de crédits de paiement est 329,7 MF pour un budget voté de 442 MF, soit un taux de mandatement de 70 %. Ce taux de consommation relativement faible comparé à celui de l'an dernier s'explique par le non traitement de factures en fin d'exercice.

Investissement : 3 009,6 MF

La consommation est de 3 009,6 MF sur un budget voté de 3 284 MF soit un taux de consommation de 91,6 %. Le taux d'exécution aurait pu être supérieur si la date de clôture n'avait pas été avancée.

Autorisation	Clôture	Financé AP au 31/12/2014	Financé CP au 31/12/2014	Réalisé 2014
AP P0503-2007/1-PROGRAMME ROUTIER ANTERIEUR	-	4 440 253 875	4 065 247 781	29 475 754
AP P0503-2008/1-PROGRAMME ROUTIER 08/13	-	470 542 157	371 343 242	2 778 740
AP P0503-2009/1-PROGRAMME ROUTIER 2009-2014	-	32 041 688	16 295 077	0
AP P0503-2010/1-PROGRAMME ROUTIER 2010-2015	-	12 904 000 000	6 093 930 476	1 614 613 886
AP P0503-2011/1-PROGRAMME ROUTIER 2011-2016	-	4 017 000 000	1 836 433 228	732 016 520
AP P0503-2012/1-PROGRAMME ROUTIER 2012/2017	-	850 000 000	286 413 587	91 902 759
AP P0503-2012/2-PROJET HOSPITALIER PRIVE	-	380 000 000	56 514 514	56 514 514
AP P0503-2012/3-AMENAGEMENT AXE ROUTIER "ROND POINT BERTHELOT"	-	600 000 000	300 000 000	0
AP P0503-2013/1-PROGRAMME ROUTIER 2013/2018	-	1 965 000 000	490 650 441	481 298 747
		26 158 837 720	13 516 828 346	3 008 600 920

Il est à noter que depuis l'année 2008 environ, la consommation évolue d'environ 200 millions de plus chaque année. La barre symbolique des 3 milliards a ainsi été dépassée en 2014.

Recettes de fonctionnement. Les pénalités sur marchés publics qui sont déduites des situations des entreprises attributaires de ces marchés (19,6 MF en 2014 pour 3,3 MF en 2013).

Action A0503-09 - Soutien et pilotage

Dépenses : 59,9 MF
0,1

Fonctionnement : 59 MF

Modernisation du service rendu au public par la mise en place d'un guichet unique pour la délivrance des permis de conduire et des cartes grises à la DITTT.
Cette action assure le soutien logistique aux autres actions. Elle répond aux besoins matériels des services pour accomplir au mieux les missions qui leur ont été confiées. Elle assure le financement des dépenses classiques telles que notamment les frais d'entretien des bâtiments administratifs de la direction (15,4 MF), l'achat des fournitures de bureau et de petits matériels (14,7 MF), les frais d'électricité, de téléphone et d'eau (13,9 MF), les frais liés au déplacement des agents (3 MF) ainsi que les frais liés à la formation (2,9 MF). Enfin, l'audit lancé pour la restructuration du service route s'est élevé à 9,1 MF.

Pour les recettes il s'agit de mandats annulés ou atteints par déchéance quadriennale.

Investissement : 0,9 MF

Il s'agit de dépenses de matériels informatiques, mobiliers et outillages techniques.

Programme P0504
Transports et activités maritimes

	Recettes	Dépenses
Budget 2014 -prévu-	1 400 000	153 949 319
CA 2014 -réalisé-	0	140 449 923
Taux d'exécution	0%	91%
Reste à réaliser sur 2015	1 400 000	267 595

Contexte et bilan de l'année

Les deux points majeurs qui intéressent le transport maritime sont les suivants :

Par convention du 2 juin 2014, la Nouvelle-Calédonie s'est engagée à financer, au profit des résidents des îles des Pins et Loyauté, la moitié du prix des billets de bateau, dans la limite de 16 voyages (allers). Cette intervention, nouvelle par rapport aux exercices précédents, a représenté un coût de 43 MF.

Le secours en mer a représenté une dépense globale importante pour le territoire, à la fois en fonctionnement (13 MF pour les quatre stations) et en investissement (7.5 MF pour l'acquisition d'un canot de sauvetage à Thio). Il est à noter que cette participation se justifie par la compétence acquise par la Nouvelle-Calédonie en matière de sécurité civile sur son territoire (eaux intérieures et territoriales comprises) au 1er janvier 2014.

Pour la signalisation maritime, les crédits ont été utilisés pour la maintenance des Etablissements de Signalisation Maritime (ESM) et la modernisation par la mise en place de feux à leds ainsi que le maintien en condition opérationnelle de la flotte. Le programme a consisté à moderniser les infrastructures et les matériels spécialisés de l'alignement du Cap N'Doua au 247° (entrée du canal de la Havannah) et l'alignement de Thio.

Les moyens

La répartition par actions des crédits inscrits au compte administratif 2014 est la suivante :

En XPF	CA 2012	CA 2013	CA 2014	Evolution 2013-2014	En %
Action A0504-01 - Droits du travail et inspection du travail maritime	19 000	0	46 200	46 200	n.s.
Action A0504-02 - Tutelle académique sur la formation professionnelle maritime	0	0	181 024	181 024	n.s.
Action A0504-03 - Contrôle de la conformité des navires aux règles de sécurité	923 560	1 000 982	613 935	-387 047	-39%
Action A0504-05 - Sécurité, police et règlementation de la circulation maritime dans les eaux territoriales	14 125 000	22 625 000	23 991 400	1 366 400	6%
Action A0504-09 - Développement, modernisation et entretien du balisage	91 923 264	118 095 280	80 559 914	-37 535 366	-32%
Action A0504-10 - Réalisation des travaux d'hydrographie dans les eaux territoriales	1 243 680	1 400 850	1 057 450	-343 400	-25%
Action A0504-11 - Contribuer à la continuité territoriale maritime	0	0	34 000 000	34 000 000	n.s.
Total	**108 234 504**	**143 122 112**	**140 449 923**	**-2 672 189**	**-2%**

La ventilation par nature de dépenses est reprise dans le tableau ci-après :

En XPF	CA 2012	CA 2013	CA 2014	Evolution 2013-2014	En %
011- Charges à caractère général	73 510 762	62 015 809	64 186 060	2 170 251	3%
012- Charges de personnel et frais assimilés	0	0	181 024	181 024	n.s.
65- Autres charges de gestion courantes	16 004 475	14 909 606	50 519 212	35 609 606	239%
Dépenses d'investissement	18 719 267	66 196 697	25 563 627	-40 633 070	-61%
Total	**108 234 504**	**143 122 112**	**140 449 923**	**-2 672 189**	**-2%**
Recettes (pour mémoire)	*0*	*0*	*0*	*0*	*n.s.*

Les actions pour 2014

Action A0504-01 – Droit du travail et inspection du travail maritime — Dépenses : 0,1 MF

Fonctionnement : 0,1 MF

Cette enveloppe a essentiellement servi à l'acquisition de documentation et de petites fournitures (dont papèterie).

Action A0504-02 – Tutelle académique formation professionnelle maritime **Dépenses : 0,2 MF**

Fonctionnement : 0,2 MF

Ces crédits ont été utilisés pour indemniser les membres des jurys des examens professionnels maritimes.

Action A0504-03 – Contrôle de la conformité des navires aux règles de sécurité **Dépenses : 0,6 MF**

Fonctionnement : 0,6 MF

Les dépenses liées à ce budget ont permis de financer les déplacements des inspecteurs en Nouvelle Calédonie afin d'effectuer les inspections et audits de la flotte de navires répartie sur tout le territoire.

Action A0504-05 – Sécurité, police et réglementation de la circulation maritime dans les eaux **Dépenses : 24,0 MF**

Fonctionnement : 16,1 MF
Comme chaque année, la Nouvelle-Calédonie a pris en charge une partie des frais de fonctionnement et d'investissement de la SNSM, et de la confédération des pêcheurs professionnels de Nouvelle-Calédonie. Le fonctionnement du secours en mer, assuré par une association de bénévoles, la SNSM, est supporté à titre principal par la Nouvelle-Calédonie, en charge à la suite du transfert de compétences de la sécurité civile au 1/01/2014. La collectivité finance également 25 à 50% des projets d'investissement, en l'occurrence, en 2014, l'acquisition d'un canot pour la station de Thio.

En 2014, une convention a été signée avec la SNSM pour subventionner l'achat de trois véhicules de traction pour les stations de Nouméa, Lifou et Koumac.

Investissement : 7,9 MF

Ces crédits ont été destinés à la société nationale de sauvetage en mer sous forme de subvention pour l'acquisition d'un canot à Thio. Ce navire est maintenant en service, ce qui a permis d'élargir la zone maritime couverte par une structure de secours en mer.

Action A0504-09 - Développement, modernisation et entretien du balisage **Dépenses : 80,6 MF**

Fonctionnement : 62,9 MF

Il s'agit pour l'essentiel de frais de fonctionnement courant pour l'entretien de la signalisation maritime. Cette maintenance annuelle des ESM comprend :

- 2 tournées de maintenance des feux du Nord (de Poum jusqu'à Belep) à partir du baliseur,
- 2 tournées de maintenance des feux du Sud (de Nouméa jusqu'à Kunié) à partir de la vedette,
- 1 tournée de maintenance du balisage aux Loyautés à partir du baliseur,
- La maintenance des feux de la côte Est,

- Le traitement anticorrosion des balises à flotteur immergé (BFI) de la grande rade et de la petite rade et la n°3 du chenal de Dumbéa,
- La modernisation de l'alignement au 227° de Thio par la mise en place de feu à leds d'une portée de 12 miles nautiques.
- La préparation du support du nouveau feu sur l'îlot infernal.
- L'entretien de la voirie pour 16.6 MF
- L'entretien du matériel de transports pour 11.2 MF
- La fourniture de matériels pour 8.7 MF
- Le carburant pour 8.6 MF

Investissement : 17,7 MF

Modernisation et réfection de fond des infrastructures de l'alignement du Cap N'Dua au 247°. Entretien courant du balisage permettant un taux de disponibilité de 98 %.

Action A0504-10 – Réalisation des travaux d'hydrographie dans les eaux territoriales	**Dépenses :**	**1,1 MF**

Fonctionnement : 1,1 MF

Cette action représente les frais de mission alloués aux hydrographes lors des travaux d'hydrographie du lagon.

Action A0504-11 – Contribuer à la continuité territoriale maritime	**Dépenses :**	**34,0 MF**

Fonctionnement : 34 MF

En 2014, la Nouvelle-Calédonie a contribué à la continuité pays en finançant une partie des frais de déplacement par voie maritime des résidents des îles entre leur lieu de résidence et la grande terre. S'agissait du premier exercice : En pratique, sur douze mois glissants (février 2014 à janvier 2015), le montant de la participation de la Nouvelle-Calédonie atteint 46 MF.

Synthèse des crédits par programme et par chapitre

En XPF	Programmes en dépenses				
Chapitre	**P0501 Contrôle & exploitation aériens**	**P0502 Régulation économique du transport aérien & continuité territoriale**	**P0503 Infrastructures & sécurité routières**	**P0504 Transports & activités maritimes**	**Total Dépenses**
900	0	0	823 395	0	823 395
901	0	0	0	7 500 000	0
907	0	0	0	390 000	0
908	38 508 751	693 564 124	3 045 194 238	17 673 627	3 794 940 740
924	0	0	0	0	0
Sous total Investissement	***38 508 751***	***693 564 124***	***3 046 017 633***	***25 563 627***	**3 803 654 135**
930	0	0	0	0	0
931	0	0	0	16 101 400	16 101 400
938	45 849 748	1 127 911 293	506 658 464	98 784 896	1 779 204 401
Sous total Fonctionnement	***45 849 748***	***1 127 911 293***	***506 658 464***	***114 886 296***	**1 795 305 801**
Total CA 2014	**84 358 499**	**1 821 475 417**	**3 552 676 097**	**140 449 923**	**5 598 959 936**

En XPF	*Programmes en recettes*				
Chapitre	***P0501 Contrôle & exploitation aériens***	***P0502 Régulation économique du transport aérien & continuité territoriale***	***P0503 Infrastructures & sécurité routières***	***P0504 Transports & activités maritimes***	***Total recettes***
908	*0*	*26 191*	*0*	*0*	*26 191*
924	*0*	*0*	*0*	*0*	*0*
Sous total Investissement	***0***	***26 191***	***0***	***0***	***26 191***
938	*2 764 177*	*212 599 174*	*219 608 788*	*0*	*434 972 139*
Sous total Fonctionnement	***2 764 177***	***212 599 174***	***219 608 788***	***0***	***434 972 139***
Total CA 2014	***2 764 177***	***212 625 365***	***219 608 788***	***0***	***434 998 330***

Mission M06
Santé

	Recettes	Dépenses
Budget 2014 -prévu-	*19 697 633 148*	21 337 614 361
CA 2014 -réalisé-	*11 505 981 012*	13 839 985 359
Taux d'exécution	*58%*	65%
Reste à réaliser sur 2015	*8 059 723 709*	7 375 106 178

Offre et qualité de soins

Prévention, veille, surveillance Expertise et alerte

Santé environnementale

Médipôle et hôpital de Koné

Au travers d'un dispositif hospitalier public et privé disposant des matériels les plus modernes, de personnels de santé hautement qualifiés, d'une politique en matière de prévention sanitaire et de santé environnementale, la Nouvelle-Calédonie compétente dans le domaine de la santé, a engagé, de façon constante, une action forte pour préserver la santé de ses concitoyens et pour améliorer leur prise en charge en cas d'accident de santé.

La concrétisation aux alentours de 2015 du projet de construction d'un nouvel hôpital à Koutio et à Koné, la mise en œuvre de nouveaux schémas territoriaux d'organisation sanitaire, socles d'une répartition spatiale plus efficiente au bénéfice de la population, la poursuite d'un programme ambitieux en matière de prévention sanitaire et de santé environnementale qui passe par la poursuite de la politique de vaccination, la lutte contre les maladies à forte morbidité ou l'amélioration des données naturelles telles que l'eau, l'air ou l'amiante environnementale, la modernisation et l'extension de sa réglementation en matière de protection sociale sont autant d'éléments démontrant la haute priorité du secteur de la santé dans la politique publique conduite par la Nouvelle-Calédonie.

Historique des moyens financiers

Dépenses

M06-Santé					
Programmes	**CA 2012**	**CA 2013**	**CA 2014**	**Evolution 2013-2014**	**En %**
P0601 Offre et qualité de soins	611 364 477	2 731 464 229	812 941 142	-1 918 523 087	-70%
P0602 Prévention, veille, surveillance, expertise et alerte	70 555 185	99 354 726	110 330 362	10 975 636	11%
P0603 Santé environnementale	159 382 421	127 245 328	163 510 488	36 265 160	29%
P0604 Médipôle et hôpital de Koné	6 167 287 161	11 932 396 441	12 753 203 367	820 806 926	7%
Total Mission 06	**7 008 589 244**	**14 890 460 724**	**13 839 985 359**	**-1 050 475 365**	**-7%**
pour info masse salariale M06					

Recettes

M06-Santé					
Programmes	***CA 2012***	***CA 2013***	***CA 2014***	***Evolution 2013-2014***	***En %***
P0601 Offre et qualité de soins	*87 105 734*	*9 926 368*	*18 711 558*	*8 785 190*	*89%*
P0602 Prévention, veille, surveillance, expertise et alerte	*24 360 000*	*2 268 521*	*51 129 848*	*48 861 327*	*2154%*
P0603 Santé environnementale	*42 037 231*	*9 123 665*	*0*	*-9 123 665*	*-100%*
P0604 Médipôle et hôpital de Koné	*6 054 025 173*	*11 527 215 208*	*11 436 139 606*	*-91 075 602*	*-1%*
Total Mission 06	***6 207 528 138***	***11 548 533 762***	***11 505 981 012***	***-42 552 750***	***-0,4%***

Analyse générale :

Avec la montée en puissance de la construction du Médipôle de Koutio et la participation de la Nouvelle-Calédonie au comblement du déficit du RUAMM, le volume budgétaire (tant en dépenses qu'en recettes) de cette mission avait quasiment doublé en 2013. En 2014, le volume des dépenses diminue de -7% du fait de l'imputation de la participation au déficit du RUAMM (soit 2,8 MdsF en 2014) sur la mission 7.
Subventions pour le RUAMM mises à part, les dépenses de la mission 6 sont en réalité en progression de 7% avec la poursuite des travaux du Médipôle et la prise en charge des campagnes pour la lutte anti vectorielle dans les communes avec effet rétroactif depuis 2012.

Programme P0601
Offres et qualité de soins

	Recettes	Dépenses
Budget 2014 -prévu-	180 251 537	928 898 185
CA 2014 -réalisé-	18 711 558	812 941 142
Taux d'exécution	10%	88%
Reste à réaliser sur 2015	9 490 454	56 251 077

Contexte et bilan de l'année

L'année 2014 a permis la poursuite des actions déjà entreprises précédemment tels:
l'appui aux établissements de santé ainsi que la régulation et l'organisation de l'offre de soins par l'octroi de diverses subventions
l'accompagnement et le suivi de la réglementation des activités de santé

A noter en 2014, un travail a été fait sur le schéma de santé mentale qui prévoit la création d'un réseau thématique afin de mettre en œuvre un certain nombre de ses préconisations, ce afin de permettre la constitution de ce réseau, le recrutement d'un animateur de réseau a été acté, recruté par le Centre Hospitalier Spécialisé Albert Bousquet ;

Les moyens

Pour les actions vivantes, le tableau ci-après présente les dépenses sur les 3 derniers exercices :

En XPF	CA 2012	CA 2013	CA 2014	Evolution 2013-2014	En %
Action A0601-03 - Réglementation, suivi, financement des établissements hospitaliers publics	180 000 000	192 000 000	170 000 000	-22 000 000	-11%
Action A0601-05 - Soutien financier aux établissements publics et à l'institut Pasteur	309 902 724	2 411 293 460	487 809 995	-1 923 483 465	-80%
Action A0601-06 - Elaboration et suivi de la réglementation des activités de santé	11 923 624	8 890 384	15 161 929	6 271 545	71%
Action A0601-07 - Régulation et organisation de l'offre de soins	20 844 725	30 183 049	31 034 965	851 916	3%
Action A0601-08 - Aides, conseils et expertises	0	0	164 380	164 380	n.s
Action A0601-09 - Soutien et pilotage, fonctionnement global DASS (hors PJEJ)	88 693 404	89 097 336	108 769 873	19 672 537	22%
Total	**611 364 477**	**2 731 464 229**	**812 941 142**	-1 918 523 087	**-70%**

La ventilation par nature de dépenses est reprise dans le tableau ci-après :

En XPF	CA 2012	CA 2013	CA 2014	Evolution 2013-2014	En %
011- Charges à caractère général	101 122 080	101 695 497	120 738 855	19 043 358	19%
012- Charges de personnel et frais assimilés	0	0	82 491 383	82 491 383	n.s
65- Autres charges de gestion courantes	420 069 846	562 606 269	551 367 653	-11 238 616	-2%
67- Charges exceptionnelles	9 632 878	1 946 000 000	20 000 000	-1 926 000 000	-99%
Dépenses d'investissement	80 539 673	121 162 463	38 343 251	-82 819 212	-68%
Total	**611 364 477**	**2 731 464 229**	**812 941 142**	**1 918 523 087**	**-70%**
Recettes (pour mémoire)	*87 105 734*	*9 926 368*	*18 711 558*	*8 785 190*	*89%*

Les actions pour 2014

Action A0601-03 – Réglementation, suivi, financement des établissements hospitaliers publics — Dépenses : 170,0 MF

Fonctionnement : 170,0 MF

- participation au fonctionnement du centre Raoul FOLLEREAU : 170 MF
Cette participation est versée chaque année au CHT pour financer une partie des charges de structure du centre. La participation 2014 est en baisse de 11 % par rapport à l'année 2013.

Action A0601-05 – Soutien financier aux établissements publics et à l'institut Pasteur — Dépenses : 487,8 MF / *Recettes : 18,7 MF*

La baisse significative enregistrée entre 2013 (2 411 MF) et 2014 s'explique par la subvention exceptionnelle qui avait été versée à l'ASSNC en 2013 à hauteur de 1,9 Mds de F destinée notamment à financer le déficit du RUAMM.
En 2014, cette subvention est passée à 2,8 Mds de F mais n'est plus imputée sur cette action mais sur l'action A0702-03.

Fonctionnement : 453,3 MF

En matière d'aide financière aux établissements publics, la Nouvelle-Calédonie a versé en 2014 les subventions suivantes :

- à titre de participation à la prise en charge de la trithérapie contre le VIH : **0,7 MF** à l'Institut Pasteur et **7,1 MF** au centre hospitalier territorial Gaston Bourret, et les charges de personnel de l'institut Pasteur à hauteur de **82,5 MF ;**
- **6,1 MF** au centre hospitalier territorial Gaston Bourret en rattrapage du versement de la deuxième moitié de la subvention destinée au recrutement conventionné d'un pharmacien entre juillet 2012 et juillet 2013 ;
- pour le financement d'un temps de médecin psychiatre rattaché au centre hospitalier spécialisé Albert Bousquet et de ses missions auprès des établissements d'aide sociale et de protection de l'enfance : **14,5 MF ;**
- dans le cadre de l'accueil des stagiaires de l'I.F.P.S.S au sein des services du centre hospitalier territorial Gaston Bourret, **20 MF** de subvention exceptionnelle ont été octroyés ;

- Subvention à l'institut de formation des professions sanitaires et sociales (IFPSS) : **322,4 MF**.

Cette subvention a permis de financer partiellement les charges de structure de l'établissement qui se sont élevées à 333,3 MF. Par ailleurs, le solde d'une subvention d'équipement pour la pose d'une clôture extérieure a été versé pour 1,4 MF (2,4 MF au total) et un premier versement de 25 % d'une subvention de 3,5 MF accordée pour une étude sur les eaux usées a été effectué, soit 0,9 MF.

Investissement : 34,5 MF

- Une subvention d'équipement à l'I.F.P.S.S de **2,3** MF.
- Construction du centre hospitalier du nord : **18,8** MF

Il s'agit de la construction du centre hospitalier de Koumac, inscrit sur le contrat de développement 2000-2005. Il s'agit ici du dernier versement concernant cette opération qui s'est élevée à 882,8 MF. La Nouvelle-Calédonie est dans l'attente du bilan définitif afin de clôturer l'opération.

Autorisation	Clôture	Financé AP au 31/12/2014	Financé CP au 31/12/2014	Réalisé 2014
AP P0601-2003/3-CENTRE HOSPITALIER DU NORD (47/03)	-	882 800 000	732 800 000	18 757 000

- Construction de la maison de l'enfance polyhandicapée (MEP) : **13,5** MF.

Il s'agit de la construction de la maison pour l'enfance polyhandicapée, inscrit sur le contrat de développement 2006-2010.
Un dernier versement de 13,5 MF a été effectué en 2014 avec une recette du même montant provenant de la participation de l'agence sanitaire et sociale et la comptabilisation de produits financiers à hauteur de 0,7 MF.
L'opération est en cours de clôture (attente du bilan définitif de la SECAL) et devrait s'élever à 1 230 MF.

Autorisation	Clôture	Financé AP au 31/12/2014	Financé CP au 31/12/2014	Réalisé 2014
AP P0601-2005/2-MAISON DE L'ENFANCE POLYHANDICAPEE (79/05)	-	1 230 000 000	1 213 500 000	13 500 000

Les AP suivantes sont clôturées (opérations achevées) :

Autorisation	Clôture	Financé AP au 31/12/2014	Financé CP au 31/12/2014	Réalisé 2014
AP P0601-2002/1-RENOVATION DU CHT GASTON BOURRET (43/02)	CA 2014	3 000 000 000	1 937 688 709	0
AP P0601-2003/2-CHS GERONTOLOGIE (CD00/04-TR 00/01) (46/03)	CA 2014	860 000 000	856 000 000	0
AP P0601-2005/4-CHS PSYCHIATRIE (69/05)	CA 2014	1 195 000 000	1 176 905 734	0
		7 167 800 000	**5 916 894 443**	**32 257 000**

Une recette de 14,2 MF correspond d'une part à 13,5 MF de participation de l'agence sanitaire et sociale et d'autre part de la comptabilisation de produits financiers à hauteur de 0,7 MF.
Suite au bilan de l'opération de construction du centre de gérontologie du centre hospitalier spécialisé Albert Bousquet, les dernières participations du CHS (0,9 MF) et de l'agence sanitaire et sociale (3,3 MF) ont été appelées. Par ailleurs, un titre de recette à l'encontre de la SECAL pour un trop versé a été émis à hauteur de 0,1 MF.

Par ailleurs, l'IFPSS a remboursé à la Nouvelle-Calédonie une subvention de 0,2 MF, non utilisée et non justifiée.

Action A0601-06 – Elaboration et suivi de la réglementation des activités de santé — Dépenses : 15,2 MF

Fonctionnement : 15,2 MF

L'élaboration et le suivi de la réglementation des activités de santé ont générés en 2014 des frais de prestations selon le découpage ci-après :

- **2,8 MF** : 1,2 MF de reliquat de convention avec un prestataire pour assurer un contrôle pédagogique et technique auprès de l'IFPSS et ce, en application de la réglementation relative à la formation préparant au diplôme d'État d'infirmier, et 1,6 MF correspondant à la première moitié des prestations d'audit de l'IFPSS,
- **10,7 MF** : 7,5 MF pour la publication assistée par ordinateur et la diffusion de la campagne 2013 sur le don d'organe, 3,2 MF pour permettre la campagne 2014 d'information sur le don d'organe et notamment la diffusion du film « Donner, recevoir ». C'est ce poste, inexistant en 2013, qui explique la progression de cette action en 2014.
- **0,7 MF** d'attribution de subvention à l'association « Un nouveau départ pour la vie », laquelle a pour but de réunir les patients dialysés, greffés et les donneurs rénaux et former un groupe de parole et de soutien et qui contribue activement aux actions de terrain de communication en faveur du don d'organes,
- **0,9 MF** dédiés à la périnatalité par l'impression de carnets de maternité en 5 000 exemplaires et l'achat des droits d'exploitation de leurs fichiers informatiques.

Action A0601-07 - Régulation et organisation de l'offre de soins — Dépenses : 31,0 MF

Fonctionnement : 31 MF

Les actions mises en œuvre en 2014 au titre de la régulation et l'organisation de l'offre de soins se déclinent ainsi :

- une contribution financière pour permettre le fonctionnement d'une part, de l'association « Naître en Nouvelle-Calédonie » dont l'objectif est de maximaliser la prise en charge en obstétrique et en néonatalogie (**5,5** MF) et d'autre part, du réseau de l'insuffisance rénale en Nouvelle-Calédonie (RESIR) ce notamment dans le cadre de la mise en œuvre du schéma d'organisation sanitaire de l'insuffisance rénale chronique (**6** MF),
- à l'instar de 2013, la participation au fonctionnement (**18** MF) du centre d'hébergement des femmes enceintes (accueillant des femmes présentant une grossesse pathologique et des femmes enceintes domiciliées à distance du lieu de leur accouchement), en partenariat avec le réseau « Naître en Nouvelle-Calédonie » et la SIC,
- **1,5** MF de financement pour la deuxième année d'une étude sur la problématique du suicide et ce dans le cadre du schéma de santé mentale, et afin de mettre en place une dynamique sur le repérage et la prévention du suicide (30 suicides environ et 500 tentatives recensées annuellement par le CHT).

Action A0601-08 – Aide, conseils et expertises Dépenses : 0,2 MF

Fonctionnement : 0,2 MF

Les dépenses de la collectivité rattachées à cette action en 2014 ont concerné essentiellement la prise en charge des autopsies médicales accordées par le médecin inspecteur de la santé publique de la Nouvelle-Calédonie et réalisées dans le but d'obtenir un diagnostic sur les causes du décès et ce conformément à la délibération n° 82/CP du 23 février 2012 prise en application de l'article L. 1211-2 du code de la santé publique, soit **0,2 MF**.

Action A0601- 09-Soutien et pilotage, fonctionnement global DASS (hors PJEJ) Dépenses : 108,8 MF

Fonctionnement : 104,9 MF
Les dépenses liées au frais de fonctionnement de la direction des affaires sanitaires et sociales de la Nouvelle-Calédonie, hors service de la protection judiciaire de l'enfance et de la jeunesse s'élèvent en 2014 à **104,9 MF**, soit + 22 % entre 2013 et 2014. Cette augmentation s'explique par la réorganisation du SAG et du renforcement de ses compétences qui ont permis le rattrapage en 2014 du retard accumulé dans le traitement des factures 2013 (réduction des délais de traitement donc meilleur taux d'exécution).

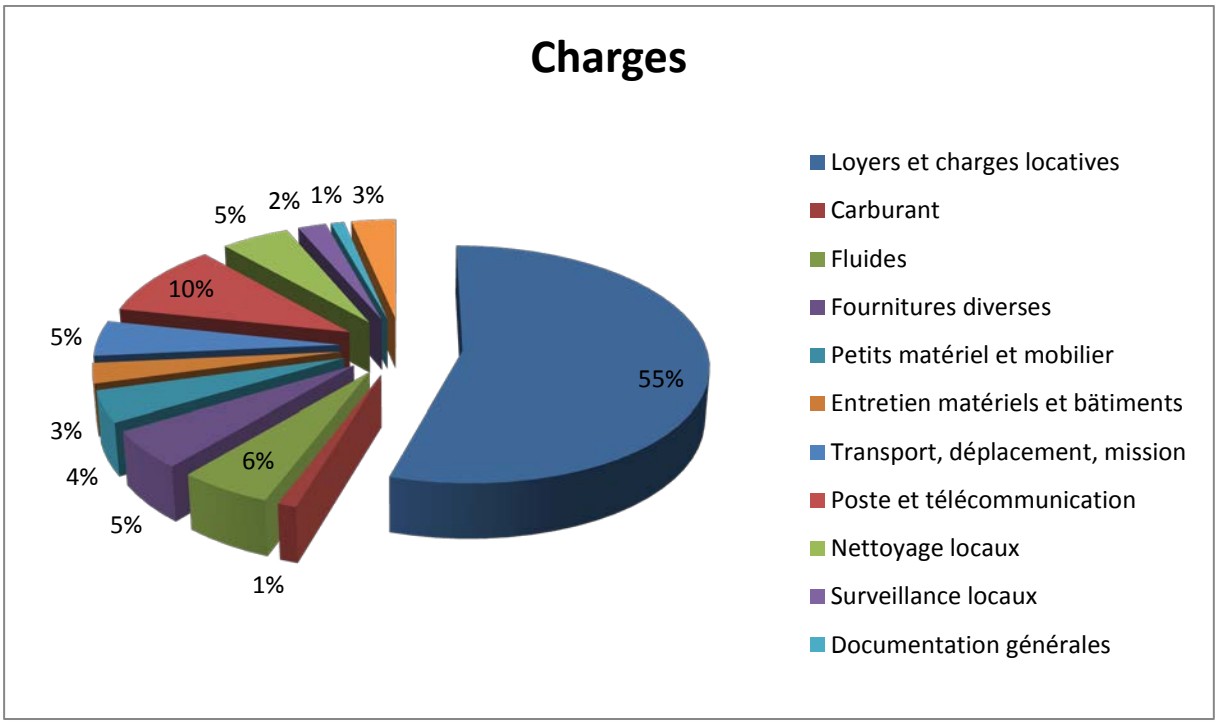

Il est à noter que 4 postes représentent 75 % des dépenses de fonctionnement :

- les dépenses liées à la location des bureaux (loyers + charges locatives) représentent 55 % pour des locaux qui deviennent exigus, vétustes et dispersés sur quatre sites au centre-ville de Nouméa ; ce poste progresse de 12 % en 2014 en raison du rattrapage de factures 2013 ;

- les dépenses de frais postaux et télécommunication pour 10 % soit près de 11 MF après une progression de 16 % L'augmentation de certains loyers (9 baux) explique cette progression ainsi que le rattrapage des charges réelles 2013-2014.
- les dépenses relatives au nettoyage**,** à l'électricité et au gardiennage des locaux.

Investissement : 3,9 MF

Il s'agit pour l'essentiel de dépenses d'outillage et de matériel technique.

Programme P0602
Prévention, veille, surveillance, expertise et alerte

	Recettes	Dépenses
Budget 2014 -prévu-	36 300 000	173 899 711
CA 2014 -réalisé-	51 129 848	110 330 362
Taux d'exécution	141%	63%
Reste à réaliser sur 2015	0	55 152 855

Contexte et bilan de l'année

Ce programme vise à favoriser l'amélioration de l'état sanitaire de la population calédonienne au travers :
- de la meilleure connaissance possible de la situation par la réalisation d'études spécifiques en 2014 qui ont permis notamment de quantifier les conséquences sanitaires et économiques des accidents de la voie publique, de la dernière épidémie de dengue, du tabagisme…
- de la prise en compte de l'internationalisation des pathologies et de la perméabilité de nos frontières, par le maintien du contrôle permanent des points d'entrée en Nouvelle-Calédonie ce qui a permis concrètement d'éviter l'introduction de nouvelles pathologies (Ebola, grippe …) ou de contrôler l'explosion de certaines maladies présentes dans la région Pacifique (Chikungunya, Zika, Dengue…) et au travers de l'information spécifique des voyageurs dans le cadre des consultations du Centre Santé Voyage (dont le nombre de demandes a explosé cette année…)
- de l'amélioration de l'état de santé de la population via les campagnes de vaccination (contre la grippe saisonnière, le Virus Papilloma Humain), d'information (Dengue, Leptospirose, Hygiène..) et de lutte contre le tabagisme (contrôle de l'application de la réglementation dans les établissements recevant du public).

Les moyens

Pour les actions vivantes, le tableau ci-après présente les dépenses sur les 3 derniers exercices :

En XPF	CA 2012	CA 2013	CA 2014	Evolution 2013-2014	En %
Action A0602-01 - Présentation de l'état sanitaire de la population	13 585 650	6 221 875	6 129 400	-92 475	-1%
Action A0602-02 - Surveillance et urgence sanitaires	25 729 257	38 477 361	53 695 373	15 218 012	40%
Action A0602-03 - Lutte contre les pathologies à forte morbidité	30 498 749	51 607 755	46 087 850	-5 519 905	-11%
Action A0602-04 - Evaluation des programmes de prévention sanitaire	0	0	1 847 449	1 847 449	n.s
Action A0602-05 - Information des professionnels de santé	741 529	3 047 735	2 570 290	-477 445	-16%
Total	**70 555 185**	**99 354 726**	**110 330 362**	10 975 636	**11%**

La ventilation par nature de dépenses est reprise dans le tableau ci-après :

En XPF	CA 2012	CA 2013	CA 2014	Evolution 2013-2014	En %
011- Charges à caractère général	52 851 084	66 974 980	95 507 104	28 532 124	43%
65- Autres charges de gestion courantes	17 695 641	31 119 746	13 647 258	-17 472 488	-56%
Dépenses d'investissement	8 460	1 260 000	1 176 000	-84 000	-7%
Total	**70 555 185**	**99 354 726**	**110 330 362**	**10 975 636**	**11%**
Recettes (pour mémoire)	*24 360 000*	*2 268 521*	*51 129 848*	*48 861 327*	*2154%*

Les actions pour 2014

Action A0602-01 - Présentation de l'état sanitaire de la population — Dépenses : 6,1 MF

Fonctionnement : 6,1 MF

Ont été réalisés en 2014 :

- l'impression du mémento 2012 (**0,4 MF**) présentant la situation sanitaire de la Nouvelle-Calédonie au 31 décembre 2012 ;
- l'impression des carnets de santé de la Nouvelle-Calédonie remis à la naissance en 5 000 exemplaires (**5,5 MF**)
- l'impression de dépliants et d'affiches relative aux divers messages d'alerte SCAL'AIR (**0,2 MF)**

Action A0602-02 - Surveillance et urgence sanitaires — Dépenses : 53,7 MF — *Recettes : 3,1 MF*

Cette action progresse de 39 % entre 2013 et 2014 ce qui s'explique principalement par l'ouverture du Centre Santé Voyage (CSV) sur des créneaux plus longs et par conséquent des vacations plus nombreuses des médecins libéraux. Ainsi, 474 personnes ont été vues en consultation en 2013, contre 599 en 2014, ce qui représente une augmentation de 26 %. Cependant, qualitativement, le doublement des demi-journées a permis de réaliser les consultations dans des horaires normaux d'ouverture du Centre. En effet, jusqu'en Septembre 2013, les consultations s'effectuaient avec des dépassements d'horaire allant jusqu'à plus d'une heure. Il y a donc eu en 2014 une normalisation des conditions de travail.

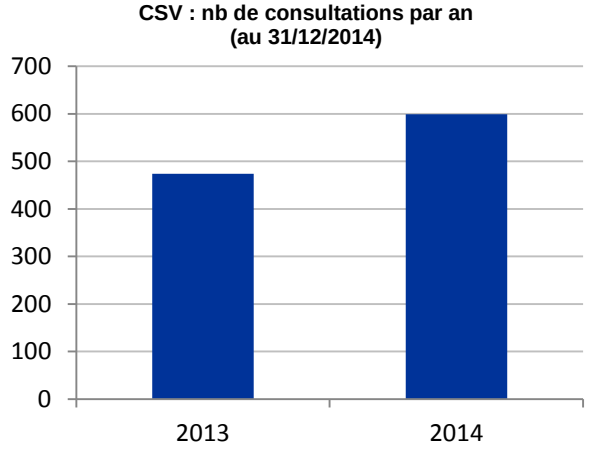

Fonctionnement : 52,5 MF

A travers cette action et sur la base des données sanitaires et sociales recueillies, la Nouvelle-Calédonie adapte ses réponses en matière de santé publique. Cela s'est traduit en 2014 par :

- **19,7 MF** : renouvellement et complément des stocks préventifs de médicaments et de produits pharmaceutiques (dont 19,1 MF de TAMIFLU)
- **1,6 MF** : au titre des vacations au Centre de Santé Voyage (CSV) qui assure les vaccinations internationales des voyageurs depuis 1er janvier 2013, notamment le centre de vaccination contre la fièvre jaune. Ce poste progresse de 60 %

- **5,9 MF** : location d'un écran LED pour l'information sanitaire permanente du grand public par la diffusion de messages et conseils liés aux risques sanitaires potentiels (un panneau situé au centre-ville de Nouméa)
- **5,5 MF** : achats de vaccins pour le CSV et autres produits pharmaceutiques ;

Les progressions de 60 % des vacations au CSV et 67 % des achats de vaccins s'expliquent par :

→ la poursuite des achats de matériel nécessaires à la sécurité vaccinale (matériel de réanimation en cas d'effets secondaires graves) ;

→ l'achat des Immunoglobulines contre la rage, produits très coûteux (1 flacon = 26.000 FCFP). En 2013, 4 flacons ont été utilisés (104.000 FCFP), contre 6 (156.000 FCFP) en 2014, mais 15 ont été achetés ; à noter que dans l'avenir, ces produits seront remboursés aux patients et leurs seront donc facturés.

→ Vaccins :

- Davantage de vaccins ont été commandés en 2014 par rapport à 2013 : 2.809.000 FCFP en 2013 contre 2.950.460 FCFP en 2014
- Davantage de vaccins ont été utilisés en 2014 par rapport à 2013, suite à la montée en charge : 588 en 2013 contre 696 en 2014 (+ 20 %)
- 3 vaccins ont été utilisés gracieusement au titre de la santé publique en 2013, contre 10 en 2014 (au titre de l'article 3 de l'arrêté relatif à la tarification des vaccins pouvant être effectués au Centre Santé et Voyages (CSV) de la DASS NC : « Pour des raisons de santé publique, le vaccin peut être délivré gratuitement »)

- **1,7 MF** d'impression de flyers et d'affiche de campagnes d'informations sanitaires (dengue, chikungunya, arbovirose …) ;
- **4,3 MF** : annonces et insertions en vue de lutter contre les épidémies ;

Soit 6 MF contre 1 MF en 2013. La réorganisation du SAG et le renforcement de ses compétences explique encore une fois cette progression avec des factures de 2013 (50 %) traitées en 2014.

- **6,7 MF** : redevances pour l'exploitation d'espaces multimédia à l'aéroport de Tontouta avec la paiement sur 2014 des loyers des 2 dernières années.
- **7,1 MF** : prestations diverses, (transport des fiches sanitaires recueillies auprès des voyageurs) et études (sporotrichose et étude socio-économique du tabagisme), entretien de matériel de surveillance sanitaire, acquisition de petits matériels.
-

Investissement : 1,2 MF

- **1,2 MF** d'études MOA pour la réalisation du cahier des charges du projet Navichek destiné à améliorer la réception des alertes sanitaires internationales et des échanges avec les navires et les agents maritimes.

Les recettes suivantes ont été titrées :

*- **0,3 MF** correspondant à la facturation des visites de contrôle sanitaire des navires donnant lieu à l'établissement de certificats de contrôle sanitaire ou d'exemption de contrôle sanitaire ;*

*- **2,8 MF** au titre de la vente de vaccins par le CSV (+33 % avec des prévisions favorables en raison de la refacturation attendue des vaccins aux patients.*

Action A0602-03 – Lutte contre les pathologies à forte morbidité	**Dépenses :**	**46,1**	**MF**
	Recettes :	***48,0***	***MF***

Fonctionnement : 46,1 MF

Certaines maladies ou pathologies (dengue, chikungunya, leptospirose, grippe saisonnière, des maladies respiratoires) présentent en Nouvelle-Calédonie un risque majeur en matière de santé publique. Il est donc nécessaire de maintenir une vigilance permanente qui s'est traduite en 2014 au travers de cette action « A0602-03 – Lutte contre les pathologies à forte morbidité » par :

- des campagnes d'information régulière sur divers supports : affiches, flyers, DVD, spot télévision, spot radiophonique, campagne d'information (**3,5 MF**) ;
- une distribution de produits de lutte contre les moustiques, notamment en situation d'épidémies d'arboviroses (**14,7 MF**) et l'achat de tenues (combinaisons, masques, gants, …) et de matériels de lutte contre Ebola (**17 MF**) ;
- **6,9 MF** de participation de la Nouvelle-Calédonie au fonds autonome de compensation de santé publique (FACSP) ;
- la location de locaux spécifiques pour le registre du cancer pour lequel 3 agents sont affectés (**3,5 MF**) ;
- **0,5 MF** d'achats de petits matériels de lutte contre les pathologies.

*Les recettes : un titre de **48 MF** a été émis correspondant à la participation de l'agence sanitaire et sociale de la Nouvelle-Calédonie au registre du cancer (s'agissant d'une régularisation 2013 et participation 2014).*

Action A0602-04 – Evaluation programmes de prévention sanitaire	**Dépenses :**	**1,9**	**MF**

Fonctionnement : 1,9 MF

En 2014, a été réalisée la première partie de l'étude sur l'impact des pesticides sur les agriculteurs de Nouvelle-Calédonie (**0,6 MF**), ainsi qu'une étude sur la maitrise des dépenses de santé (**0,8 MF**).

Enfin, un rapport sur la régulation des conventionnements a également été réalisé à hauteur de **0,5 MF**.

Action A0602-05 - Information des professionnels de santé — Dépenses : 2,6 MF

Fonctionnement : 2,6 MF

Les dépenses d'édition de documents destinés aux professionnels de santé se traduisent en 2014 par :
- **0,5 MF** pour des impressions d'étiquettes pour les centres de dépistage anonyme et gratuit pour des médecins et sages-femmes agréés ainsi que des carnets de vaccination internationaux
- **2,1 MF** pour la réalisation de la situation sanitaire 2013 et pour la réalisation et l'impression d'un mémento sur la situation sanitaire 2013.

Programme P0603
Santé environnementale

	Recettes	Dépenses
Budget 2014 -prévu-	0	315 269 839
CA 2014 -réalisé-	0	163 510 488
Taux d'exécution	100%	52%
Reste à réaliser sur 2015	0	124 320 072

Contexte et bilan de l'année

La Nouvelle-Calédonie a maintenu en 2014 son engagement dans la préservation de ses ressources naturelles (l'eau et l'air).

Ces objectifs ont pu être atteints en 2014 pour :

- les eaux de baignade au travers de la réalisation des contrôles des piscines recevant du public, des eaux de baignade en mer ;
- les eaux de boisson via la finalisation ou l'élaboration des Plans de Sécurité Sanitaire des Eaux (PSSE) (notamment en 2014 pour les communes de Dumbéa, Nouméa, Koumac, Païta, Mont-Dore et la zone VKP) ;
- la qualité de l'air par le suivi et mise en œuvre du dispositif d'alerte en cas de pollution atmosphérique sur Nouméa, l'étude épidémiologique sur l'impact de la qualité de l'air sur la santé à Nouméa, la gestion des alertes;
- l'amiante environnementale au travers de la réalisation des actions de réduction de l'exposition à l'amiante pour les populations vivant à proximité des sites amiantifères (conventions avec les communes pour travaux de remédiation, prise en compte du risque amiante dans les opérations d'aménagements, information et sensibilisation des communes, des populations exposées à l'amiante environnementale) ;
- la gestion des déchets d'activité de soins par le suivi règlementation DASRI et l'instruction des nouvelles demandes d'agrément ;
- la lutte anti vectorielle par l'élaboration du plan de lutte contre les arboviroses, l'organisation des comités de lutte, les visites dans les mairies, la mise en place d'une formation spécifique pour les communes, le guide technique municipal de lutte contre les arboviroses, l'étude « Evaluation d'une stratégie d'auto-dissémination du pyriproxyfène pour la lutte contre les moustiques Aedes aegypti en Nouvelle-Calédonie ».

Les moyens

Pour les actions vivantes, le tableau ci-après présente les dépenses sur les 3 derniers exercices :

En XPF	CA 2012	CA 2013	CA 2014	Evolution 2013-2014	En %
Action A0603-01- Améliorer les connaissances sur la ressource en eau et réglementer pour garantir sa qualité	60 135 267	87 470 274	70 578 568	-16 891 706	-19%
Action A0603-02 - Lutte anti-vectorielle	68 367 092	24 677 268	78 640 392	53 963 124	219%
Action A0603-03 - Consolidation et amélioration des connaissances sur la qualité de l'air et des risques sur la santé	13 653 749	0	2 832 514	2 832 514	n.s
Action A0603-05 - Aide, conseil et expertise	788 247	0	3 546 900	3 546 900	n.s
Action A0603-06 - Amiante	16 438 066	15 097 786	7 912 114	-7 185 672	-48%
Total	**159 382 421**	**127 245 328**	**163 510 488**	36 265 160	**29%**

La ventilation par nature de dépenses est reprise dans le tableau ci-après :

En XPF	CA 2012	CA 2013	CA 2014	Evolution 2013-2014	En %
011- Charges à caractère général	55 620 402	98 350 392	80 307 110	-18 043 282	-18%
012- Charges de personnel et frais assimilés	66 240 942	0	70 783 369	70 783 369	n.s.
65- Autres charges de gestion courantes	0	1 750 000	1 873 651	123 651	7%
67- Charges exceptionnelles	6 562 497	18 618 717	8 624 743	-9 993 974	-54%
Dépenses d'investissement	30 958 580	8 526 219	1 921 615	-6 604 604	-77%
Total	**159 382 421**	**127 245 328**	**163 510 488**	**36 265 160**	**29%**
Recettes (pour mémoire)	*42 037 231*	*9 123 665*	*0*	*-9 123 665*	*-100%*

Les actions pour 2014

Action A0603-01 - Améliorer les connaissances sur la ressource en eau et réglementer pour garantir sa qualité — Dépenses : 70,6 MF

Fonctionnement : 68,7 MF

➢ **En matière d'eau de consommation**, la Nouvelle-Calédonie poursuit son travail d'accompagnement des communes dans la mise en œuvre de plans de sécurité sanitaire des eaux (PSSE).

En effet, **9,7 MF** de reliquats de subvention d'équipement ont été versés aux dernières communes (Hienghène, Sarraméa, Touho, Ouégoua et la Foa) concernées par le projet spécifique d'accompagnement de cette mise en œuvre et financé par l'enveloppe du IXème FED.
En outre, **46,3 MF** de crédits ont été consommés au titre d'une part, des analyses d'eau prévues au marché 083M12 conclu avec deux prestataires et d'autre part, des conventions

avec des prestataires auxquels la DASS-NC a confié la mission d'élaboration du PSSE dans diverses communes.

➢ **En matière d'eau de baignade**, le travail porte essentiellement sur l'application de la délibération n° 23/CP du 1er juin 2010 portant dispositions administratives applicables aux piscines et fixant les principes généraux en matière de normes sanitaires et d'hygiène :
- **10,7 MF** ont donc été consommés dans le cadre du marché 054M11 dont le titulaire est chargé de contrôler et de prélever des échantillons d'eau de piscine, de prélever des échantillons d'eau de baignade en milieu naturel et d'y apporter ses conseils et son expertise. La facturation budgétaire de 2013 est venue impacter le CA 2014 qui progresse de 15 % sur cet item.

Autorisation	Clôture	Financé AP au 31/12/2014	Financé CP au 31/12/2014	Réalisé 2014
AE P0603-2012/1-SUIVI REGLEMENTATION EAUX DE BAIGNADE	-	30 177 000	24 753 575	10 594 200

- **1,9 MF** ont été versés à titre de subvention à la Ville de Nouméa pour lui permettre le contrôle des eaux de baignade sur sa commune
- **0,1 MF** ont permis d'imprimer en plusieurs exemplaires le poster « chemin du baigneur » et le carnet sanitaire destiné aux exploitants de piscine et de baignage.

Investissement : 1,9 MF

Une subvention d'équipement du IXème FED concernant l'installation de bâtiments

Action A0603-02 - Lutte anti-vectorielle — Dépenses : 78,7 MF

Fonctionnement : 78,7 MF

Les dépenses réalisées en 2014 dans le cadre de la lutte anti-vectorielle portent sur :
- des études menées entre autre sur l'efficacité du piégeage (3,6 MF d'étude sur le même sujet déjà en 2013) du moustique vecteur de la dengue et sur l'impact socio-économique de la dengue en Nouvelle-Calédonie (**6,4 MF**)
- de la prestation extérieure d'assistance juridique en matière de lutte-anti-vectorielle (**1,5 MF**)

Par ailleurs, 70,8 MF ont été versés à la province Sud sur l'AE « prise en charge des auxiliaires de lutte anti vectorielle » ouverte au BP 14 pour la prise en charge des agents recrutés sur le programme provincial d'insertion citoyenne de la province Sud (PPIC) et mis à disposition des communes pour combattre sur le terrain les gîtes larvaires et réaliser les épandages ciblés d'insecticide dans les zones géographiques en situation d'épidémie de dengue. Cette dépense correspond à deux fractions, le versement de **32,8 MF** au titre de la campagne 2012-2013 et celui de **38,0 MF** pour la campagne 2013-2014.

Autorisation	Clôture	Financé AP au 31/12/2014	Financé CP au 31/12/2014	Réalisé 2014
AE P0603-2014/1-PRISE EN CHARGE DES AUXILIAIRES DE LUTTE ANTI-VECTORIELLE	-	60 000 000	32 730 846	32 730 846

Action A0603-03 – Consolidation et amélioration des connaissances sur la qualité de l'air et des risques pour la santé — Dépenses : 2,8 MF

Fonctionnement : 2,8 MF

Pour information, la Nouvelle-Calédonie a lancé en 2012 une large étude épidémiologique sur 3 ans concernant les répercussions sanitaires de la pollution atmosphérique à Nouméa.
Indispensable à l'aboutissement de cette étude, la prise en charge à hauteur de 2,4 MF de la modélisation des données de la qualité de l'air sur le Grand Nouméa a été effectuée sur l'exercice 2014.
Par ailleurs, une étude relative à la répartition des compétences en matière de protection de la qualité de l'air et application des résultats au cas d'école a été réalisée pour un montant de 0,4 MF.

Action A0603-05 – Aide, conseil et expertises — Dépenses : 3,6 MF

Fonctionnement : 3,6 MF

Aujourd'hui, plusieurs tonnes de médicaments ne sont pas utilisées, du fait de l'arrêt du traitement médical ou du dépassement de la date de péremption du médicament. Or, ce type de produits peut présenter des risques sanitaires et contenir certaines substances dangereuses pour l'environnement et notamment pour l'eau et les milieux aquatiques.
Une étude sur le traitement et l'élimination de ces médicaments non utilisés a été lancée en 2014 pour un montant de **3,6 MF**. Cette étude est finalisée depuis octobre 2014 et sera présentée au comité de pilotage le 21 avril 2015.

Action A0603-06 - Amiante — Dépenses : 7,9 MF

Fonctionnement : 7,9 MF

Les principales actions entreprises jusqu'à ce jour par le groupe de travail composé de divers institutions et organismes tels que les directions techniques concernées du gouvernement (DASS, DIMENC, DTE, DTSI, DITTT), les Provinces, l'Institut Pasteur de Nouvelle-Calédonie (IPNC), des géologues de l'Institut de Recherche pour le Développement (IRD), du Bureau de Recherche Géologique et Minier (BRGM) et de l'Université de Nouvelle-Calédonie (UNC) concernent des études géologiques et la réalisation de cartographies visant à identifier des secteurs prioritaires, des campagnes de prélèvement d'air, des études épidémiologiques et de géographie de la santé.

Sur l'exercice 2014, en ce qui concerne la réhabilitation des sites amiantifères des communes de Houailou, Poindimié, Touho et Pouébo, la DASS a continué de financer les prestations de maitrise d'œuvre mise en place en 2013 (**1,6 MF)**.

Par ailleurs trois guides d'informations destinés aux commune ont été édités **(0,9 MF).**

Dans le cadre de cette action, il a été confié à la DIMENC, d'une part une amélioration de la connaissance de l'aléa « amiante environnemental » en NC et d'autre part un inventaire communal des sites aménagés potentiellement amiantifères. Comme la règlementation calédonienne a intégré la serpentine antigorite fibreuse dans la liste des amiantes, une étude a porté sur la présence de ce minéral dans les formations géologiques de la Grande Terre. Ceci a fait l'objet d'une convention avec le BRGM et **2,3 MF** ont été versés pour le solde (50 %) de la mission de l'expert BRGM et de l'étude « géologie & minéralogie de l'antigorite ». Pour l'inventaire communal, les échantillons récoltés supposés amiantifères sont envoyés progressivement à des laboratoires accrédités en métropole. Ainsi en 2014, **3,1 MF** ont été dépensés pour les analyses règlementaires META des échantillons.

Programme P0604
Médipôle et hôpital de Koné

	Recettes	Dépenses
Budget 2014 -prévu-	19 481 081 611	19 919 546 626
CA 2014 -réalisé-	11 436 139 606	12 753 203 367
Taux d'exécution	59%	64%
Reste à réaliser sur 2015	8 050 233 255	7 139 382 174

Contexte et bilan de l'année

Le projet de construction du complexe hospitalier de Koné regroupant un partenariat Nouvelle-Calédonie/Agence Sanitaire et Sociale/Province Nord/ CHS Albert Bousquet et Centre Hospitalier du Nord est entré en 2014 en phase opérationnelle. Faisant suite à 2 avis de concours (janvier 2013 et janvier 2014), le marché de conception réalisation a été signé en mai 2014. Les phases d'études de conception Avant Projet Sommaire (APS), Avant Projet Définitif (APD) et PRO se sont déroulées jusqu'à février 2015. Par ailleurs le permis de construire, déposé en août 2014, a été délivré en mars 2015.

Les moyens

Pour les actions vivantes, le tableau ci-après présente les dépenses sur les 3 derniers exercices :

En XPF	CA 2012	CA 2013	CA 2014	Evolution 2013-2014	En %
Action A0604-03 - Financement et suivi du Médipôle de Koutio	6 114 229 285	11 856 590 238	12 397 231 220	541 972 382	5%
Action A0604-04 - Financement et suivi de l'hôpital de Koné	53 057 876	75 806 203	351 273 397	275 467 194	363%
Action A0604-05 - Projet culturel du Médipôle de Koutio	0	0	4 698 750	3 367 350	n.s.
Total	**6 167 287 161**	**11 932 396 441**	**12 753 203 367**	820 806 926	**7%**

La ventilation par nature de dépenses est reprise dans le tableau ci-après :

En XPF	CA 2012	CA 2013	CA 2014	Evolution 2013-2014	En %
011- Charges à caractère général	1 635 376	6 008 323	17 611 283	11 602 960	193%
Dépenses d'investissement	6 165 651 785	11 926 388 118	12 735 592 084	809 203 966	7%
Total	**6 167 287 161**	**11 932 396 441**	**12 753 203 367**	820 806 926	**7%**
Recettes (pour mémoire)	*6 054 025 173*	*11 527 215 208*	*11 436 139 606*	*-91 075 602*	*-1%*

Les actions pour 2014

Action A0604-03 - Financement et suivi du Médipôle de Koutio	Dépenses :	12 397,2	MF
	Recettes :	*11 147,3*	*MF*

Fonctionnement : 13,3 MF

En marge de la construction du Médipôle, certaines dépenses ont été nécessaires en 2014. Il s'agit :

- De l'assistance du cabinet Auclair-Dupont dans la finalisation du plan de financement (recherche d'organismes prêteurs pour le CHT et l'ASSNC) et la réactualisation de l'étude de faisabilité pour la soutenabilité du financement du projet par l'agence sanitaire. Ainsi, en 2014, une somme de **8,8 MF** a été versée pour ces prestations.
- De frais de communication visant à informer le public sur l'avancée du projet. A ce titre, **3,2 MF** ont été mandatés en 2014 pour ce plan de communication sur une enveloppe prévisionnelle de 5 MF.
- De frais d'enlèvement des déchets et déménagement de bureau **0,3 MF**.

Investissement : 12 385,3 MF

Pour rappel : Le Médipôle de Koutio regroupera sur un site unique, le nouvel Hôpital Territorial d'une capacité de 629 lits, ainsi qu'une infrastructure logistique (logipôle), l'institut pasteur (IPNC) et un pôle cancérologie (TCP).
Le congrès de la Nouvelle-Calédonie a voté la réalisation du Médipôle, ainsi que le budget du Projet, et son financement, à hauteur de 49 980 MF.
Le marché du macro-lot a été signé avec un groupement représenté par VINCI CONSTRUCTION France en Septembre 2011. L'ordre de service de démarrage des travaux de construction a été notifié au Groupement en Janvier 2012. L'achèvement des travaux est prévu fin 2015.
Les tranches conditionnelles n° 04 et n°05 correspondant au Plateau Technique de Cancérologie et à l'Institut Pasteur ont été affermies. La Nouvelle-Calédonie a mis en place des financements complémentaires pour cette opération dont le plan de financement a été acté au BP 2013.
Au budget supplémentaire 2013, le congrès a augmenté l'AP à hauteur de **49 980 MF** afin de prendre en compte des options complémentaires sollicitées par le CHT. Il est à noter que les options sollicitées par le CHT sont financés à 100% par l'établissement. Le montant global des Options du CHT s'élèverait donc à 560 MF.

Le plan de financement de ce vaste projet a donc été défini ainsi :

	ASSNC	CHT	ETAT	NOUVELLE-CALEDONIE
Médipôle	32 500 000 000 F	8 400 000 000 F	5 000 000 000 F	600 000 000 F
IPNC	1 650 000 000 F	-	-	-
Options CHT	-	560 000 000 F	-	-
Cancérologie	-	-	-	900 000 000 F
études HQE	-	-	-	370 000 000 F
TOTAL	**34 150 000 000 F**	**8 960 000 000 F**	**5 000 000 000 F**	**1 870 000 000 F**
TOTAL OPERATION		**49 980 000 000 F**		

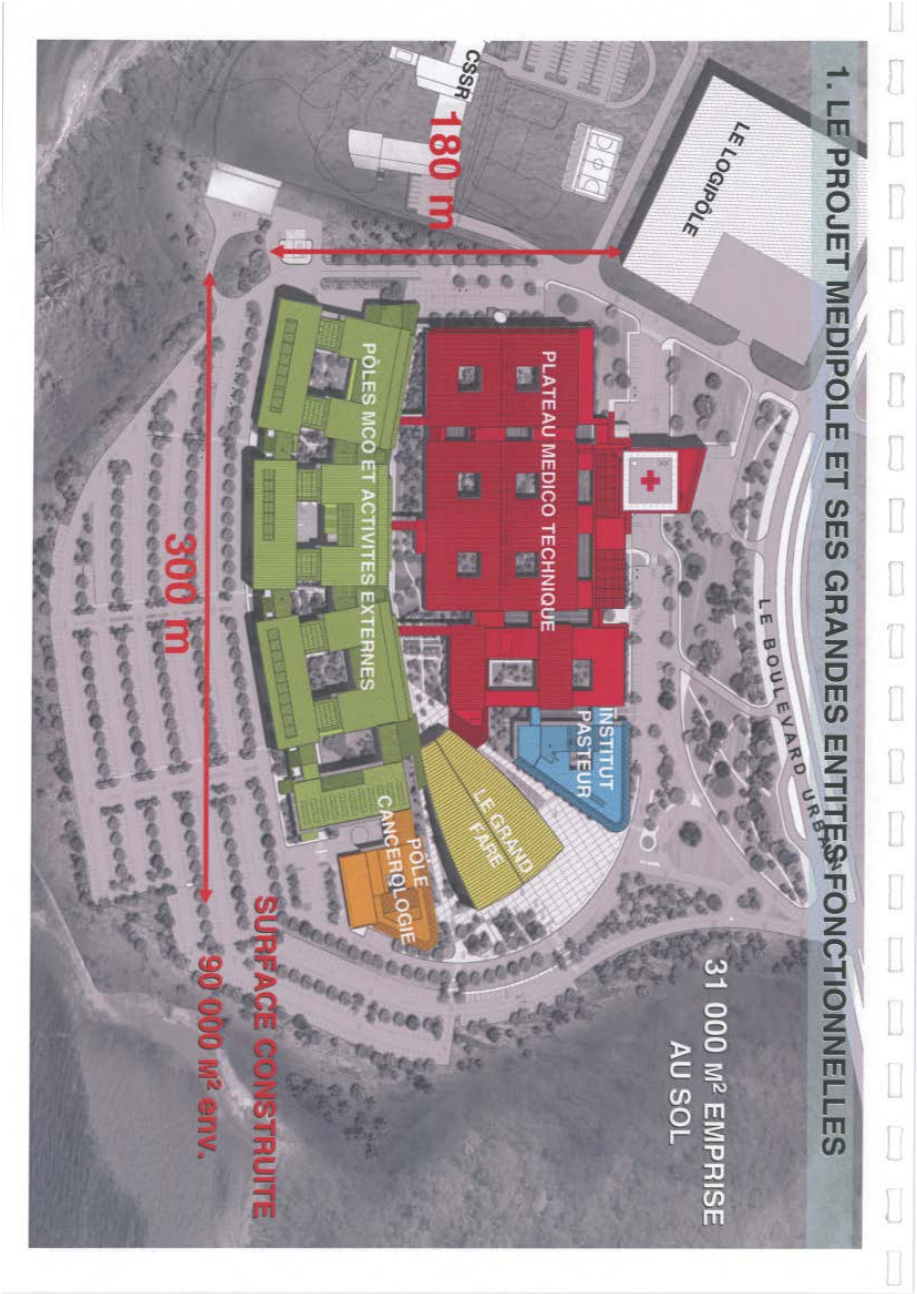

A ce jour, tous les appels d'offres ont été lancés et les entreprises retenues.

Les travaux sont en cours. Les délais tenus et l'objectif de livraison au 9 janvier 2016 est maintenu.



En 2014, les avances versées à la SECAL par la Nouvelle-Calédonie se sont élevées à 12 305,3 MF.

Au 31 décembre 2014, l'AP a été consommée à hauteur de 71 %.

MEDIPOLE DE KOUTIO - CD 2006-2010 et CD 2011-2015						
	Antérieurs	CA 2011	CA 2012	CA 2013	CA 2014	TOTAL
AP	44 000 000 000		5 720 000 000	260 000 000		**49 980 000 000**
Montant annuel des CP votés	7 981 816 830	1 000 000 000	7 299 128 682	11 030 000 000	14 420 000 000	**41 730 945 512**
Montant Annuel des Reports votés		3 554 772 016	3 754 355 250	4 939 832 147	4 138 444 029	**-**
Montant annuel des CP réalisés	4 449 006 984	800 416 766	6 113 651 785	11 831 388 118	12 305 291 250	**35 499 754 903**
Disponible annuel CP financés	3 532 809 846	3 754 355 250	4 939 832 147	4 138 444 029	6 253 152 779	**6 231 190 609**

Autorisation	Clôture	Financé AP au 31/12/2014	Financé CP au 31/12/2014	Réalisé 2014
AP P0604-2006/1-CENTRE HOSPITALIER DE KOUTIO (109/06)	-	49 980 000 000	35 499 754 903	12 305 291 250

Par ailleurs, en marge de la construction du Médipôle, certaines dépenses ont été nécessaires en 2014. Il s'agit :

- D'une participation à la commune de Dumbéa pour les travaux de renforcement d'une canalisation d'eau potable raccordée au Médipôle. A cet effet, une autorisation de programme (AP) de 100 MF a été votée en 2013 et une première tranche de crédits de paiement (CP) avait été versée à hauteur de 20 MF. En 2014, le solde de la participation, soit **80 MF** a été versé à la commune.

L'AP est proposée à la clôture.

Autorisation	Clôture	Financé AP au 31/12/2014	Financé CP au 31/12/2014	Réalisé 2014
AP P0604-2013/1-RENFORCEMENT AEP MEDIPOLE	CA 2014	100 000 000	100 000 000	80 000 000

Les recettes perçues par les différents partenaires (soit 11 513,8 FM) se sont déclinées principalement de la manière suivante :

- *Participation de l'agence sanitaire et sociale : 8 448,1 MF,*
- *Participation du CHT : 2 315,4 MF*
- *Participation de l'Etat : 378,4 MF*
- *Produits financiers dégagés par le placement de trésorerie : 5,3 MF.*

Action A0604-04 - Financement et suivi de l'hôpital de Koné — Dépenses : 351,3 MF / *Recettes : 288,9 MF*

Fonctionnement : 1 MF

Les dépenses concernent des prestations de services

Investissement : 350,3 MF

Sur les 1 121 MF de crédits votés au BP 13 et reportés sur l'exercice 2014, les avances demandées pour la construction de l'hôpital de Koné ont été versées à hauteur de :

- **0,3 MF** : régularisation du 3ème et dernier appel de fond (opération 573 études sur la faisabilité)
- **70 MF** : 3ème appel de fond (opération 673 construction)
- **170 MF** : 4ème appel de fond (opération 673 construction)
- **110 MF** : 5ème appel de fond (opération 673 construction)

En outre, le paiement du reliquat de prestation d'aide technique relative au projet du centre hospitalier Nord a été effectué.

Autorisation	Clôture	Financé AP au 31/12/2014	Financé CP au 31/12/2014	Réalisé 2014
AP P0604-2013/2-CONSTRUCTION NOUVEL HOPITAL EN PROVINCE NORD	-	4 000 000 000	493 300 834	350 300 834

Les recettes ont été titrées en 2014 comme suit :

*- Participation A.S.S.N.C. : **193,7 MF***
*- Participation C.H.N. : **69,5 MF***
*- Participation province Nord : **25,7 MF***

Action A0604-05 - Projet culturel du Médipôle de Koutio — Dépenses : 4,7 MF

Fonctionnement : 4,7 MF

Dans le cadre du financement de l'hôpital de Koutio, 4,7 MF ont été nécessaires en frais d'études et honoraires diverses concernant le projet artistique et culturel du Médipôle.

Autorisation	Clôture	Financé AP au 31/12/2014	Financé CP au 31/12/2014	Réalisé 2014
AE P0604-2014/2-PROJET ARTISTIQUE ET CULTUREL MEDIPOLE-FONCTIONNEMENT	-	60 490 000	4 698 750	4 698 750

Synthèse des crédits par programme et par chapitre

En XPF	Programmes Dépenses				
Chapitre	P0601 Offres et qualité de soins	P0602 Prévention, veille, surveillance, expertise et alerte	P0603 Santé environnementale	P0604 Médipôle et hôpital de Koutio	Total
904	17 333 841	1 176 000	1 921 615	12 735 592 084	12 756 023 540
906	2 252 410	0	0	0	2 252 410
924	18 757 000	0	0	0	18 757 000
934	0	0	0	0	0
Ss total Investissement	**38 343 251**	**1 176 000**	**1 921 615**	**12 735 592 084**	**12 777 032 950**
933	0	0	0	4 698 750	4 698 750
934	452 209 835	109 154 362	161 588 873	12 912 533	735 865 603
936	322 388 056	0	0	0	322 388 056
937					0
Ss total Fonctionnement	**774 597 891**	**109 154 362**	**161 588 873**	**17 611 283**	**1 062 952 409**
Total CA 2014	**812 941 142**	**110 330 362**	**163 510 488**	**12 753 203 367**	**13 839 985 359**

En XPF	*Programmes Recettes*				
Chapitre	*P0601 Offres et qualité de soins*	*P0602 Prévention, veille, surveillance, expertise et alerte*	*P0603 Santé environnementale*	*P0604 Médipôle et hôpital de Koutio*	***Total***
904	*13 500 000*	*0*	*0*	*11 430 848 356*	*11 444 348 356*
906	*218 750*	*0*	*0*	*0*	*218 750*
924	*4 275 959*	*0*	*0*	*0*	*4 275 959*
Ss total Investissement	***17 994 709***	***0***	***0***	***11 430 848 356***	***11 448 843 065***
934	*10 000*	*51 129 848*	*0*	*0*	*51 139 848*
937					*0*
943	*706 849*	*0*	*0*	*5 291 250*	*5 998 099*
Ss total Fonctionnement	***716 849***	***51 129 848***	***0***	***5 291 250***	***57 137 947***
Total CA 2014	***18 711 558***	***51 129 848***	***0***	***11 436 139 606***	***11 505 981 012***

Mission M07
Solidarités

	Recettes	Dépenses
Budget 2014 -prévu-	*177 821 266*	7 973 457 265
CA 2014 -réalisé-	*54 063 954*	7 535 221 899
Taux d'exécution	*30%*	95%
Reste à réaliser sur 2015	*0*	311 839 965

Handicap et dépendance

Protection sociale

Protection judiciaire de l'enfance et de la jeunesse

L'amélioration de la prise en charge sanitaire de la population passe aussi par la modernisation et l'extension de notre système de protection sociale afin de favoriser un égal accès aux soins sans que la donnée financière ne devienne un frein à ce droit. La couverture complémentaire obligatoire, la modernisation de notre réglementation pour la rendre plus accessible, la politique de maîtrise de nos dépenses de santé, l'amélioration de notre dispositif conventionnel sont autant d'éléments concourant à cet objectif d'une protection sociale plus efficace et plus globale.
Il en va de même pour la prise en compte de la population la plus fragile qui éprouve le besoin d'être soutenue dans sa vie quotidienne : l'extension de la politique familiale, la possibilité pour toute personne âgée de bénéficier d'un niveau de revenu décent, l'ouverture de droits nouveaux pour les personnes porteuses d'un handicap ou les personnes âgées dépendantes, un accès au logement facilité sont les lignes directrices d'une politique de solidarité qui participera au développement de la qualité de vie de la population et à une meilleure prise en compte de son état sanitaire.

Historique des moyens financiers

Dépenses

M07-Solidarité					
Programmes	**CA 2012**	**CA 2013**	**CA 2014**	**Evolution 2013-2014**	**En%**
P0701 Handicap et dépendance	209 764 794	322 085 146	2 087 467 293	1 765 382 147	548%
P0702 Protection sociale	258 078 074	418 308 559	3 945 398 456	3 527 089 897	843%
P0703 Protection judiciaire de l'enfance et de la jeunesse	1 758 369 948	1 448 478 971	1 502 356 150	53 877 179	4%
Total Mission 07	**2 226 212 816**	**2 188 872 676**	**7 535 221 899**	**5 346 349 223**	**244%**
pour info masse salariale M07					

Recettes

M07-Solidarité					
Programmes	***CA 2012***	***CA 2013***	***CA 2014***	***Evolution 2013-2014***	***En%***
P0701 Handicap et dépendance	*24 722 434*	*0*	*24 729 952*	*24 729 952*	*n.s*
P0702 Protection sociale	*16 233 371*	*36 452 734*	*18 485 594*	*-17 967 140*	*-49%*
P0703 Protection judiciaire de l'enfance et de la jeunesse	*51 632 762*	*3 334 326*	*10 848 408*	*7 514 082*	*225%*
Total Mission 07	***92 588 567***	***39 787 060***	***54 063 954***	***14 276 894***	***36%***

Analyse générale :

Outre l'imputation de la participation au déficit du RUAMM (soit 2,8 Mds de F en 2014) sur la mission 7 (anciennement sur la mission 06), la progression très importante des dépenses de la mission 07 constatée en 2014 (soit + 244 %) s'explique par la prise en charge nouvelle des dépenses des provinces relatives à l'aide au logement, au placement des demandeurs d'emplois, à l'aide aux personnes en situation de handicap ou en perte d'autonomie et au contrôle médical (soit une subvention totale de 2 322 Mds de F à l'agence sanitaire et sociale).

Programme P0701
Handicap et dépendance

	Recettes	Dépenses
Budget 2014 -prévu-	49 750 000	2 140 722 823
CA 2014 -réalisé-	24 729 952	2 087 467 293
Taux d'exécution	50%	98%
Reste à réaliser sur 2015	0	41 290 275

Contexte et bilan de l'année

L'adoption par le congrès de la Nouvelle-Calédonie des lois du pays sur le handicap et la dépendance a ouvert la voie d'une prise en charge globalisée des personnes handicapées ou dépendantes.

Après 5 années d'exercice, il convient d'évaluer la mise en œuvre des lois de pays et de procéder à leur ajustement en vue d'améliorer l'accès aux droits, d'assouplir certaines dispositions permettant une instruction simplifiée et d'en préciser d'autres.

Une première photographie de la population a été réalisée en 2014. Cette dernière reste partielle puisque une partie des personnes disposant d'une reconnaissance de handicap avant 2009 ne s'est pas encore manifestée auprès de la CRHD. Un travail d'identification de ces personnes a été réalisé au cours de l'année et fait apparaitre que près de 2.000 personnes pourraient potentiellement solliciter le nouveau régime d'aide.

Les moyens

Pour les actions vivantes, le tableau ci-après présente les dépenses sur les 3 derniers exercices :

En XPF	CA 2012	CA 2013	CA 2014	Evolution 2013-2014	En %
Action A0701-01 - Accueillir les personnes handicapées et dépendantes, et reconnaître leur handicap ou leur dépendance et instruire les demandes d'aides	15 213 213	9 203 670	13 338 376	4 134 706	45%
Action A0701-02 - Structurer le secteur médico-social	191 650 250	309 015 135	277 671 500	-31 343 635	-10%
Action A0701-03 - Coordonner la mise en œuvre du dispositif de prise en charge du handicap de la dépendance	2 901 331	3 866 341	1 796 457 417	1 792 591 076	46364%
Total	**209 764 794**	**322 085 146**	**2 087 467 293**	1 765 382 147	**548%**

La ventilation par nature de dépenses est reprise dans le tableau ci-après :

En XPF	CA 2012	CA 2013	CA 2014	Evolution 2013-2014	En %
011- Charges à caractère général	19 638 894	38 460 201	38 432 478	-27 723	0%
65- Autres charges de gestion courantes	190 100 000	173 100 000	1 958 100 000	1 785 000 000	1031%
Dépenses d'investissement	25 900	110 524 945	90 934 815	-19 590 130	-18%
Total	**209 764 794**	**322 085 146**	**2 087 467 293**	**-1 765 382 147**	**548%**
Recettes (pour mémoire)	*24 722 434*	*0*	*24 729 952*	*24 729 952*	*n.s*

Les actions pour 2014

Action A0701-01 - Accueillir les personnes handicapées ou dépendantes, et reconnaître leur handicap et leur dépendance et instruire les demandes d'aides — Dépenses : 13,3 MF

Fonctionnement : 13,3 MF

Cette action traduit l'activité du pôle handicap et dépendance qui reçoit les personnes handicapées et dépendantes en vue de constituer leur dossier de demande de reconnaissance et d'établir un plan individualisé qui sera examiné soit en commission de reconnaissance du handicap et de la dépendance (CRHD) soit en commission pour les enfants et les jeunes en situation de handicap (CEJH).
Ces commissions, décentralisées dans les 3 provinces, ont généré en 2014 des coûts de fonctionnement en matière de frais de déplacements (2,8 MF) et de transport (2,2 MF).
En matière de soutien aux équipes pluridisciplinaires afin notamment d'optimiser les délais d'instruction des dossiers, la Nouvelle-Calédonie a participé financièrement en recourant, par le biais de conventions, à des médecins, psychologues ou travailleurs sociaux (5,7 MF).
La réactualisation du fond documentaire handicap, ainsi que la création de plaquettes d'information sur les nouveaux droits issus des lois de pays sur le handicap et la dépendance, ont générés un coût de 0,4 MF.
Cette action a également supporté sur l'exercice 2014 une mission d'audit sectoriel sur « la protection juridique des majeurs » (dans le cadre du transfert de compétence du droit civil à la N-C) permettant d'objectiver le coût de revient d'une mesure de protection (2,1 MF).
Enfin, cette action supporte la cotisation annuelle de la N-C au GIP « Union pour le Handicap» en sa qualité de membre soit (0,1 MF).

Action A0701-02 - Structurer le secteur médico-social — Dépenses : 277,7 MF

Fonctionnement : 186,9 MF

12,1 MF ont été versés à titre de remboursement annuel à la province Sud sur l'AE P0701-2012/2 relative à la délégation de compétence de la Nouvelle-Calédonie vers les provinces en application de la délibération N° 35/CP du 07 octobre 2010 relative à l'organisation de l'action sociale et médico-sociale.

Autorisation	Clôture	Financé AP au 31/12/2014	Financé CP au 31/12/2014	Réalisé 2014
AE P0701-2012/2-DELEGATION DE COMPETENCE AUX PROVINCES P. SOCIALE	-	100 000 000	12 000 000	12 000 000

En outre, la Nouvelle-Calédonie a contribué financièrement pour :
- une mission d'audit sur le secteur de la petite enfance (1,8 MF) ;
- son soutien au GIP « Union pour le handicap » par le versement d'une subvention (173,1 MF).

Les AE suivantes sont clôturées :

Autorisation	Clôture	Financé AP au 31/12/2014	Financé CP au 31/12/2014	Réalisé 2014
AE P0701-2011/1-DELEGATION ORGANISATION ACTION SOCIALE ET MEDICO-SOCIALE	CA 2014	36 000 000	36 000 000	0
AE P0701-2012/3-G.I.P. UNION POUR LE HANDICAP	CA 2014	190 000 000	190 000 000	0
		226 000 000	226 000 000	0

Investissement : 90,8 MF

Ce cadre réglementaire s'accompagnant d'un plan de modernisation des établissements médico-sociaux, la Nouvelle-Calédonie a participé financièrement à la rénovation du foyer médicalisé Paul REZNICK (ACH) (47,9 MF) et de l'institut médico-éducatif et le centre d'aide par le travail (APEI) (42,9 MF).

Autorisation	Clôture	Financé AP au 31/12/2014	Financé CP au 31/12/2014	Réalisé 2014
AP P0701-2012/1-MODERNISATION ETABLISSEMENTS SOCIAUX ET MEDICO SOCIAUX	-	500 000 000	132 000 000	90 750 000

Action A0701-03 - Coordonner la mise en œuvre du dispositif de prise en charge du handicap de la dépendance

Dépenses : 1 796,5 MF
Recettes : 24,7 MF

Fonctionnement : 1 796,3 MF

Subvention à l'agence sanitaire et sociale de la Nouvelle-Calédonie : 1 785 MF
Depuis 2014, la Nouvelle-Calédonie prend en charge les dépenses des provinces relatives à l'aide au logement, le placement des demandeurs d'emplois, l'aide aux personnes en situation de handicap ou en perte d'autonomie et au contrôle médical.
Une subvention de 1 785 MF a donc été versée à l'agence sanitaire et sociale au titre de la contribution des provinces au fonds handicap.
En 2014, les dépenses du conseil du handicap et de la dépendance (CHD) dans le cadre de cette action de coordination ont représenté :

- pour son fonctionnement (loyer, électricité, télécommunication, frais de mission, fournitures de bureau, etc …) : 4,7 MF
- pour ses frais d'études, de prestations de services et d'audit d'évaluation sur le handicap : 6,6 MF.

Ces dépenses font l'objet d'une prise en charge par le régime handicap et dépendance de la CAFAT au titre des frais engagés pour son fonctionnement et ses charges de personnels.
Les actions phares de l'année 2014 sont :

- La publication de la première étude sur la population handicap ;
- La présentation d'une étude sur la tarification des prestations d'hébergement dans le cadre régime handicap et dépendance ;
- Le lancement d'un audit afin de déterminer une politique de gestion des établissements accueillant des personnes handicapées ;
- La présentation d'une étude sur les transports pour personnes en situation de handicap.

Le CHD a également lancé une consultation permettant de dresser un état des lieux de la mise en œuvre de la loi 2009.2 portant création du régime en faveur des personnes en situation de handicap et des personnes en perte d'autonomie. Cet état des lieux doit permettre de procéder à un toilettage de ce texte.
Concernant la section des prestations sociales, 2 182 demandes ont été transmises pour attribution d'aides du régime handicap et dépendance. 52% sont des ouvertures de droits.

Investissement : 0,2 MF

En investissement les dépenses s'élèvent à 0,2 MF.
Les recettes correspondent à :
- 20,3 MF au titre de la régularisation des dépenses de l'année 2013
- 4,4 MF au titre des dépenses des 3ers trimestres de l'année 2014
A noter que la DRH a titré de son côté 17 MF au titre des charges de personnel

Programme P0702
Protection sociale

	Recettes	Dépenses
Budget 2014 -prévu-	83 902 099	4 197 274 668
CA 2014 -réalisé-	18 485 594	3 945 398 456
Taux d'exécution	22%	94%
Reste à réaliser sur 2015	0	225 045 795

Contexte et bilan de l'année

L'amélioration de la protection sociale et la pérennisation des dispositifs en place a rendu nécessaire une réflexion sur le financement et a conduit à la décision de la création de recettes nouvelles. La mise en place fin 2014 de la contribution calédonienne de solidarité répond à cette nécessité.

Par ailleurs, dans le cadre du transfert du droit civil, la Nouvelle-Calédonie est désormais compétente depuis le 1er janvier 2014, pour le financement de la protection juridique des majeurs.

Les moyens

Pour les actions vivantes, le tableau ci-après présente les dépenses sur les 3 derniers exercices :

En XPF	CA 2012	CA 2013	CA 2014	Evolution 2013-2014	En %
Action A0702-01 - Elaborer des normes réglementaires	0	0	1 727 976	1 727 976	n.s
Action A0702-03 - Mettre en œuvre et évaluer les politiques de protection sociale et de maîtrise des dépenses de santé	0	0	3 484 000 000	3 484 000 000	n.s
Action A0702-04 - Mettre en œuvre les actions sociales de la Nouvelle Calédonie	258 078 074	418 308 559	459 670 480	41 361 921	n.s
Total	**258 078 074**	**418 308 559**	**3 945 398 456**	3 527 089 897	**843%**

La ventilation par nature de dépenses est reprise dans le tableau ci-après :

En XPF	CA 2012	CA 2013	CA 2014	Evolution 2013-2014	En %
011- Charges à caractère général	4 510 996	4 315 188	7 441 639	3 126 451	72%
65- Autres charges de gestion courantes	253 212 245	413 993 371	1 137 956 817	723 963 446	175%
67- Charges exceptionnelles	354 833	0	2 800 000 000	2 800 000 000	n.s
Total	**258 078 074**	**418 308 559**	**3 945 398 456**	**3 527 089 897**	**843%**

Recettes (pour mémoire)	*16 233 371*	*36 452 734*	*18 485 594*	*-17 967 140*	*-49%*

Les actions pour 2014

Action A0702-01 – Elaborer des normes réglementaires — Dépenses : 1,7 MF

Fonctionnement : 1,7 MF

Dans le cadre du dossier relatif à la mise en place d'un régime de retraite pour les travailleurs indépendants, la Nouvelle-Calédonie a missionné fin 2013 des experts du régime social des indépendants (RSI) ce pour la somme de 1,7 MF réglée en 2014.

Action A0702-03 – Mettre en œuvre et évaluer les politiques de protection sociale et de maîtrise — Dépenses : 3 484 MF

Fonctionnement : 3 484 MF

- Subvention à l'agence sanitaire et sociale de la Nouvelle-Calédonie : 3 337 MF

Comme indiqué précédemment, la Nouvelle-Calédonie prend en charge les dépenses des provinces relatives à l'aide au logement. Pour ce faire, une subvention de 537 MF a été versée à l'agence sanitaire et sociale qui se charge de reverser la participation au fonds social pour l'habitat (FSH).
Pour information, la participation de la Nouvelle-Calédonie est également prise en charge par l'ASSNC (sans subvention de compensation). Il est à noter la forte progression de la participation de la Nouvelle-Calédonie aux dépenses d'aides au logement, tel que le montre le tableau ci-après.

Année	2010	2011	2012	2013	2014	prévision 2015
Part NC	348 500 000	626 288 742	820 500 000	1 130 574 834	1 501 827 616	2 091 000 000

Par ailleurs, une subvention de 2 800 MF a été versée à l'agence sanitaire et sociale afin de financer le déficit des régimes sociaux. L'agence s'est chargée de reverser cette somme à la CAFAT.

L'analyse de l'évolution de cette action doit prendre en compte le changement d'affectation budgétaire des subventions exceptionnelles versées pour équilibrer les régimes sociaux. En effet, en 2013 la somme de **1 900 MF** est venue imputer le compte administratif mais sur la mission M06 « Santé ». Il est probable que la somme qui pourrait être affectée à ces équilibres en 2015 soit encore supérieure aux montants inscrits cette année et l'année dernière.
Au titre du financement du contrôle médical unifié pour les bénéficiaires des aides médicales, la collectivité a versé par voie de subvention à la CAFAT - 147MF.

Action A0702-04 - Actions sociales et lutte contre les exclusions	**Dépenses :**	**459,7**	**MF**
	Recettes :	***18,5***	***MF***

Fonctionnement : 459,7 MF

Les actions de lutte contre les exclusions en partenariat avec les provinces et les communes, le soutien au milieu associatif du secteur sanitaire et social et la prise en charge de dispositifs d'aides sociales au profit des personnes en situation de précarité, ont représenté pour la Nouvelle-Calédonie :
- 88,8 MF de subventions diverses aux associations œuvrant dans le secteur sanitaire et social ;
- 4,8 MF de subventions à l'ASEANC pour la mise en œuvre du dispositif de prévention de la déscolarisation dans les collèges pendant la période comprise entre le 1er août et le 30 septembre 2013 ;
- 110,9 MF d'aide judiciaire (dont 90 MF de dotation à la caisse autonome des règlements pécuniaires des avocats de la Nouvelle-Calédonie et 20,9 MF d'honoraires d'experts et d'huissiers) ;
- 17,9 MF pour les évasans des résidents français du Vanuatu. Il est à noter que cette dépense est totalement recouvrée par une recette de l'Etat ;
- 7,0 MF de subventions à l'IFAP dans le cadre de la réforme de la protection des majeurs (les délégués à la tutelle ont désormais l'obligation de disposer du certificat national de mandataires judiciaires). La participation de la collectivité permet de financer la formation par l'IFAP (professionnalisation des délégués à la tutelle) ;
- 151,4 MF de subventions pour le secteur de la protection juridique des majeurs (nouvelle compétence liée au transfert du droit civil) à 3 opérateurs tutélaires : l'AGTNC (106,393 MF), l'ACSMS (24,920MF) et l'APEJ (20,047 MF) ;
- 20,8 MF pour les dépenses de soins des ressortissants des aides médicales territoriales ;
- 1,6 MF de couverture sociale des étudiants vanuatais ;
- 50,8 MF de subventions aux associations du dispositif C.H.R.S ;
- 5,4 MF au titre des interventions des médecins et infirmier pour permettre le fonctionnement de la commission médicale des permis de conduire ;
- 0,3 MF de frais divers (transport, traitement des DASRI).

Les recettes correspondent au recouvrement des dépenses médicales engagées au titre de la convention avec l'Etat relative à la couverture sociale des résidents français du Vanuatu (17,9 MF), et le trop perçu par le centre hospitalier spécialisé Albert Bousquet de la contribution 2012 de la Nouvelle-Calédonie au financement des postes de référent médico-social et de psychologues dédiés à la mission d'accompagnement auprès de la population présentant des troubles psychiques et en situation de précarité (0,6 MF).

Programme P0703
Protection judiciaire de l'enfance et de la jeunesse

	Recettes	Dépenses
Budget 2014 -prévu-	44 169 167	1 635 459 774
CA 2014 -réalisé-	10 848 408	1 502 356 150
Taux d'exécution	25%	92%
Reste à réaliser sur 2015	0	45 503 895

Contexte et bilan de l'année

La Nouvelle-Calédonie exerce la compétence relative à la protection judiciaire par l'intermédiaire du service PJEJ, dont les principales missions sont de :
- répondre aux besoins de l'instruction et de l'exécution des décisions judiciaires concernant les mineurs
- de s'assurer des conditions de mise en œuvre des décisions judiciaires dont l'exercice est confié aux provinces et aux associations conventionnées.

Ces missions ont été marquées en 2014 par des évènements importants qui ont mobilisé particulièrement le service tels:

- La fermeture pour travaux de réhabilitation FAEP (sécurité/incendie et réfections)
- Le projet « rétrospective de la PJEJ » (pour permettre de mieux connaitre la prise en charge des mineurs placés sous mandat judicaire depuis l'époque du bagne à nos jours)
- Le séminaire interne PJEJ (pour finaliser une action entreprise en 2011 à la suite d'une journée de cohésion des services PJEJ, dans le cadre d'une recherche-action sur *« l'adaptation des pratiques éducatives »*)
- Les portes ouvertes du FAEN (aux fins d'inauguration du plateau sportif entièrement aménagé par les jeunes accueillis et les éducateurs).

Les moyens

Pour les actions vivantes, le tableau ci-après présente les dépenses sur les 3 derniers exercices :

En XPF	CA 2012	CA 2013	CA 2014	Evolution 2013-2014	En %
Action A0703-01 - Diversifier les propositions éducatives	1 545 756 734	1 385 011 895	1 355 265 511	-29 746 384	-2%
Action A0703-02 - Adapter la prise en charge éducative des mineurs	5 933 309	3 372 641	17 095 141	13 722 500	407%
Action A0703-03 - Coordonner les intervenants éducatifs et judiciaires	35 010 000	17 500 000	37 500 000	20 000 000	114%
Action A0703-04 - Soutien et pilotage fonctionnement PJEJ	171 669 905	42 594 435	92 495 498	49 901 063	117%
Total	**1 758 369 948**	**1 448 478 971**	**1 502 356 150**	53 877 179	**4%**

La ventilation par nature de dépenses est reprise dans le tableau ci-après :

En XPF	CA 2012	CA 2013	CA 2014	Evolution 2013-2014	En %
011- Charges à caractère général	1 204 422 196	1 103 613 661	1 058 927 895	-44 685 766	-4%
012- Charges de personnel et frais assimilés	0	0	381 143	381 143	n.s
65- Autres charges de gestion courantes	312 011 213	329 987 539	385 118 609	55 131 070	17%
67- Charges exceptionnelles	10 000	339 160	10 000	-329 160	-97%
Dépenses d'investissement	241 926 539	14 538 611	57 918 503	43 379 892	298%
Total	**1 758 369 948**	**1 448 478 971**	**1 502 356 150**	**-53 877 179**	**4%**
Recettes (pour mémoire)	*51 632 762*	*3 334 326*	*10 848 408*	*7 514 082*	*225%*

Les actions pour 2014

Action A0703-01 - Diversifier les propositions éducatives — **Dépenses : 1 355,3 MF** — **Recettes : 10,9 MF**

Fonctionnement : 1 343,2 MF

Cette action supporte l'ensemble des crédits relatifs à la mise en œuvre, par la Nouvelle-Calédonie, des décisions judiciaires prises au titre de la protection de l'enfance (article 375 et suivants du code civil) ou de l'enfance délinquante (ordonnance du 2 février 1945), que la prise en charge du mineur se fasse par le service public ou par le secteur associatif habilité.
En 2014, ont été versés :

1. au titre des placements
   - en hébergement collectif : 33,7 MF représentant le fonctionnement du foyer d'accueil d'urgence et d'orientation (13,885 MF), du foyer d'action éducative de Nouville (10,113 MF) et du foyer d'action éducative de Païta (9,705 MF).
   - au CAE (centre d'action éducative) : 10,1 MF pour le suivi en milieu ouvert.
   - au SHD (service de l'hébergement diversifié) : 18,2 MF pour le suivi en famille d'accueil, 62,6 MF auprès d'un tiers digne de confiance et 8,7 MF pour l'entretien courant du SHD.
   - au CJ (centre de jour) : 1,6 MF pour les ateliers du centre de jour.
2. au titre des frais de fonctionnement centralisés par le service de la PJEJ : 39,9 MF notamment pour l'eau et l'électricité (6,6 MF), le loyer (9,5 MF), les frais de poste et de télécommunication, le carburant (6,1 MF), la prime d'assurance (2,0 MF), le nettoyage des locaux et des espaces verts (5,5 MF), les frais d'indemnités de déplacements, coutumes et le transport des agents (3,2 MF), le matériel et le mobilier administratif (4,1 MF), les ordures ménagères 2013 et 2014 (2,5 MF) et les petites fournitures diverses (0,5 MF)
3. au titre du remboursement aux provinces Nord et Sud : ces 2 provinces interviennent pour le compte de la Nouvelle-Calédonie sur la mise en œuvre des mesures judiciaires de placements au titre de l'enfance en danger, soit directement soit par conventionnement. Ont été versés en 2014 :
   - à la province Nord : 247,5 MF au titre des 4 trimestres 2013 ;
   - à la province Sud : 670,5 MF (100,6 MF au titre du réajustement 2013 + 544,5 MF au titre de l'acompte 2014).
4. au titre de la participation financière de la Nouvelle-Calédonie au secteur associatif pour la mise en œuvre de certaines décisions judiciaires ou la mise en place d'actions concourant à prévenir la délinquance des mineurs, versements effectués en 2014 :

- 0,2 MF de prise en charge de mesures d'AEMO effectuées hors de Nouvelle-Calédonie suite à des décisions prises par les magistrats de Nouméa pour des situations de mineurs dans un contexte familial éclaté entre la Nouvelle-Calédonie et le reste du territoire français ;
- 240,5 MF pour la mise en œuvre par l'association pour la protection de l'enfance, de la jeunesse et des adultes en difficulté de Nouvelle-Calédonie (APEJ) des mesures d'action éducative en milieu ouvert au titre de l'article 375 et suivants du Code civil ;
- 3,0 MF pour l'organisation de la rencontre sportive et culturelle par l'association néo-calédonienne du Challenge Michelet.

Investissement : 12,1 MF

- au titre de la clôture des opérations de construction des locaux de la PJEJ, du FAEP, du FAEN et de la rénovation de sa cuisine centrale,

Autorisation	Clôture	Financé AP au 31/12/2014	Financé CP au 31/12/2014	Réalisé 2014
AP P0703-2005/2-FOYER NOUVILLE (99/05)	-	242 477 200	239 000 000	96 227
AP P0703-2005/3-FOYER PAITA (100/05)	-	275 041 685	275 041 685	5 400 000
AP P0703-2007/2-RENOVATION CUISINE NOUVILLE (134/07)	CA 2014	81 440 000	81 440 000	1 440 000
		598 958 885	595 481 685	6 936 227

L'AP ouverte pour la rénovation de la cuisine du foyer de Nouville, entièrement réalisée, est clôturée.

- pour la mise en œuvre des réparations prononcées par le parquet en alternative aux poursuites.

Les recettes correspondent à l'intégration du produit financier des opérations de construction des bâtiments des services de la PJEJ suite à leurs clôtures en 2014 :

- *OP 472 FAEP : 3,8 MF*
- *OP 470 FAEN : 3,5 MF*
- *OP 465 Rénovation de la cuisine centrale de Nouville : 1,5 MF*

Le trop perçu par le maître d'ouvrage mandataire des avances versées pour la construction de ces bâtiments, suite au bilan de clôture (soit 2,1 MF).

Action A0703-02 - Adapter la prise en charge éducative des mineurs — Dépenses : 17,1 MF

Fonctionnement : 17,1 MF

Afin d'accompagner les équipes (éducateurs, psychologues) dans leur tâche éducative et leur permettre de mieux appréhender la situation du mineur et le contexte de sa problématique, ont été dépensés en 2014, 12 MF notamment par conventionnement de personnes ressources en sociologie, psychologie, ethnologie…et la tenue d'un séminaire PJEJ du 08 et 09/10/2014.
Par ailleurs, le service de la PJEJ a organisé du 19 septembre au 10 octobre 2014, l'exposition « Rétrospective PJEJ » destinée à « *mieux faire connaître ce service, son histoire, ses missions et ses résultats dans la prise en charge de la délinquance des mineurs mais également de montrer l'investissement fort de la collectivité de la Nouvelle-Calédonie dans ce dossier difficile* ». Pour ce faire, il a été dépensé 5,1 MF.

Action A0703-03 - Coordonner les intervenants éducatifs et judiciaires — Dépenses : 37,5 MF

Fonctionnement : 37,5 MF

A l'instar de 2013, en soutien aux communes dans la mise en place d'actions de prévention de la délinquance dans le cadre des contrats locaux de sécurité, la collectivité a versé en 2014 :
- 5,0 MF à la commune de Nouméa
- 5,0 MF à la commune du Mont-Dore
- 5,0 MF à la commune de Dumbéa
- 2,5 MF à la commune de Bourail

De plus une régularisation de la participation des actions 2012 a également été versée aux communes du Mont-Dore (15,0 MF) et de la Foa (5,0 MF).

Action A0703-04 - Soutien et pilotage fonctionnement PJEJ — Dépenses : 92,5 MF

Fonctionnement : 46,7 MF

Cette action regroupe les crédits nécessaires au fonctionnement général du service de la protection judiciaire de l'enfance et de la jeunesse et de ses services rattachés ne pouvant être affectés à un programme ou une action spécifique. Ont été dépensés en 2014 :
- pour le service central PJEJ : 27, 6 MF dont notamment pour l'entretiens de matériels et de bâtiments, les frais de télécommunications et surveillance des sites ;
- pour le foyer d'accueil d'urgence et d'orientation : 3,3 MF ;
- pour le foyer d'action éducative de Nouville : 2,9 MF ;
- pour le foyer d'action éducative de Païta : 6,7 MF ;
- pour le centre d'action éducative : 2,5 MF ;
- pour le service de l'hébergement diversifié : 2 MF ;
- pour le centre de jour : 1,6 MF.

Investissement : 45,8 MF

Réalisation d'un lotissement, situé en face du Sénat Coutumier pour accueillir :
- le FAUO,
- une extension du foyer REZNIK,
- une extension du CMA.

Le projet est réalisé en maîtrise d'ouvrage déléguée avec la SECAL. Les travaux de viabilisation sont achevés à l'exception du giratoire de raccordement à l'avenue Cook en cours de réalisation.

Autorisation	Clôture	Financé AP au 31/12/2014	Financé CP au 31/12/2014	Réalisé 2014
AP P0703-2007/1-LOTISSEMENT DE NOUVILLE (149/07)	-	200 000 000	197 136 257	44 636 257

Des études d'AMOA informatique ont été effectuées pour le projet PANDA.

Synthèse des crédits par programme et par chapitre

En XPF	Programme en dépenses			
	P0701	P0702	P0703	
Chapitre	**Handicap et dépendance**	**Protection sociale**	**Protection judiciaire de l'enfance et de la jeunesse**	**Total**
905	90 934 815	0	57 918 503	148 853 318
Sous total Investissement	***90 934 815***	***0***	***57 918 503***	***148 853 318***
934	0	147 000 000	0	147 000 000
935	1 996 532 478	3 798 398 456	1 444 437 647	7 239 368 581
936	0	0	0	0
Sous total Fonctionnement	**1 996 532 478**	**3 945 398 456**	**1 444 437 647**	**7 386 368 581**
Total CA 2014	**2 087 467 293**	**3 945 398 456**	**1 502 356 150**	**7 535 221 899**

En XPF	*Programmes recettes*			
Chapitre	***P 0701 Handicap et dépendance***	***P 0702 Protection sociale***	***P 0703 Protection judiciaire de l'enfance et de la jeunesse***	***Total***
905	*0*	*0*	*2 116 845*	*2 116 845*
Ss total Investissement	***0***	***0***	***2 116 845***	***2 116 845***
935	*24 729 952*	*18 485 594*	*0*	*43 215 546*
943	*0*	*0*	*8 731 563*	*8 731 563*
Ss total Fonctionnement	***24 729 952***	***18 485 594***	***8 731 563***	***51 947 109***
Total CA 2014	***24 729 952***	***18 485 594***	***10 848 408***	***54 063 954***

Mission M08
Jeunesse et Sport

	Recettes	Dépenses
Budget 2014 -prévu-	*0*	1 263 640 678
CA 2014 -réalisé-	*1 532 288*	833 771 067
Taux d'exécution	*100%*	66%
Reste à réaliser sur 2015	*0*	289 507 617

Jeunesse

Le programme jeunesse conforte les actions déjà menées et les renforce par la mise en place d'un observatoire permettant de mieux comprendre les problématiques liées aux jeunes et ainsi, d'orienter plus efficacement l'action des collectivités. Ainsi la délégation de compétences aux provinces pour le contrôle des centres de vacances et de loisirs est maintenue de même que l'accompagnement des associations d'éducation populaire et de la jeunesse. Le besoin d'information et de mobilité des jeunes s'est traduit en 2012 par la mise en place du CIJNC, et par la mise en œuvre du service volontaire européen et du service volontaire océanien.

Sports

Le programme sport s'inscrit dans la continuité des actions mises en place en particulier la 2ème génération des conventions d'objectifs avec les ligues et comités mais aussi de celles réalisées pour la protection de l'usager, du sportif. Les objectifs liés à la lutte contre le dopage sont restés également prioritaires en 2014.

Jeux du Pacifique

Le programme des jeux du Pacifique n'existe plus en 2014. Cependant le fonctionnement des infrastructures sportives

issues des jeux 2011 est pris en charge par la collectivité « Nouvelle-Calédonie.

Historique des moyens financiers

Dépenses

M08-Jeunesse et sports					
Programmes	**CA 2012**	**CA 2013**	**CA 2014**	**Evolution 2013-2014**	**En%**
P0801 Jeunesse	71 962 642	105 417 849	77 628 195	-27 789 654	-26%
P0802 Sports	1 009 247 774	815 478 482	755 739 672	-59 738 810	-7%
P0803 Jeux du Pacifique 2011	896 868 290	261 946 517	403 200	-261 543 317	-100%
Total Mission 08	**1 978 078 706**	**1 182 842 848**	**833 771 067**	**-349 071 781**	**-30%**
pour info masse salariale M08					

Recettes

M 08-Jeunesse et sports					
Programmes	***CA 2012***	***CA 2013***	***CA 2014***	***Evolution 2013-2014***	***En %***
P0801 Jeunesse	*0*	*0*	*0*	*0*	*n.s.*
P0802 Sports	*0*	*30 000*	*984 582*	*954 582*	*3182%*
P0803 Jeux du Pacifique 2011	*5 427 427*	*0*	*0*	*0*	*n.s.*
Total Mission 08	***5 427 427***	***30 000***	***984 582***	***954 582***	***3182%***

Analyse générale :

La diminution importante des dépenses constatées sur cette mission en 2014 (soit – 30 % par rapport à 2013) s'explique principalement par la fin des dépenses liées aux jeux du Pacifique 2011. Un montant de 262 MF avait encore été versé en 2013 à ce titre (dont 245 MF pour le solde du financement de la piscine de Dumbéa). La préparation aux prochains jeux du Pacifique en 2015 à Port-Moresby est désormais intégrée au programme « Sports » de manière plus diffuse.
Outre ce programme, les actions relatives à la jeunesse et aux sports connaissent une diminution sensible qui s'explique principalement par le financement en 2013 d'évènements non récurrents, tels que la participation d'une délégation calédonienne à la conférence de la jeunesse et des sports du Pacifique ou de grosses réparations effectuées sur des infrastructures sportives.

Programme P0801
Jeunesse

	Recettes	Dépenses
Budget 2014 -prévu-	*0*	86 810 507
CA 2014 -réalisé-	*0*	77 628 195
Taux d'exécution	*0%*	89%
Reste à réaliser sur 2015	***0***	8 351 277

Contexte et bilan de l'année

La participation non récurrente en 2013 d'une délégation calédonienne à la conférence de la jeunesse et des sports du Pacifique, explique le retour en 2014 à des charges moindres sur ce programme.

Les moyens

Pour les actions vivantes, le tableau ci-après présente les dépenses sur les 3 derniers exercices :

En XPF	CA 2012	CA 2013	CA 2014	Evolution 2013-2014	En %
Action A0801-02 – Règlementation et contrôle	17 500 000	17 000 000	17 000 000	0	0%
Action A0801-03 – Accompagnement des associations d'éducation populaire et de la jeunesse	18 134 921	20 484 921	19 000 000	-1 484 921	-7%
Action A0801-04 – Accompagnement des collectivités	0	6 000 000	5 500 000	-500 000	-8%
Action A0801-05 – Ingénierie sociale et observatoire de la jeunesse	4 998 000	0	0	0	n.s.
Action A0801-06 – Information jeunesse	15 000 000	15 000 000	15 000 000	0	0%
Action A0801-07 – Initiatives de ou pour les jeunes	16 329 721	46 932 928	21 128 195	-25 804 733	-55%
Total	**71 962 642**	**105 417 849**	**77 628 195**	**-27 789 654**	**-26%**

La ventilation par nature de dépenses est reprise dans le tableau ci-après :

En XPF	CA 2012	CA 2013	CA 2014	Evolution 2013-2014	En %
011- Charges à caractère général	29 827 721	29 932 928	19 128 195	-10 804 733	-36%
012- Charges de personnel et frais assimilés	0	0	0	0	*n.s.*
65- Autres charges de gestion courantes	42 134 921	69 484 921	53 000 000	-16 484 921	-24%
67- Charges exceptionnelles	0	6 000 000	5 500 000	-500 000	-8%
Dépenses d'investissement	0	0	0	0	*n.s.*
Total	**71 962 642**	**105 417 849**	**77 628 195**	**-27 789 654**	-26%
Recettes (pour mémoire)	*0*	*0*	*0*	*0*	*n.s.*

Les actions pour 2014

Action A0801-02 – Règlementation et contrôle — Dépenses : 17,0 MF

Fonctionnement : 17 MF

Il s'agit de la délégation de compétence aux autorités de province concernant l'application de la réglementation relative à la protection des mineurs à l'occasion des vacances scolaires et temps de loisirs.
Seule, la province Sud a accepté la reconduction de la délégation de compétence. Le montant de 17 MF lui a été attribué.

Action A0801-03 – Accompagnement des associations d'éducation populaire et de la jeunesse — Dépenses : 19,0 MF

Fonctionnement : 19 MF

Cinq associations d'éducation populaire ayant un rayonnement territorial ont bénéficié de subventions à l'appui de conventions d'objectifs :
- Association Pwara Waro : 2,7 MF
- Association les villages de Magenta ALVM : 6,7 MF
- Fédération des Œuvres Laïques : 3 MF
- Association calédonienne pour l'animation et la formation (ACAF) : 5,3 MF
- Association des scouts et guides de Nouvelle-Calédonie : 1,3 MF

Action A0801-04 – Accompagnement des collectivités — Dépenses : 5,5 MF

Fonctionnement : 5,5 MF

Afin de promouvoir des politiques éducatives en faveur des jeunes, les communes suivantes ont bénéficiés d'aides (Iles des Pins, Koné, Voh, Yaté, Paita, Thio, Ouégoa).

Action A0801-06 – Information jeunesse — Dépenses : 15,0 MF

Fonctionnement : 15 MF

Une convention annuelle pour la structuration du Centre Information Jeunesse (CIJ) a été établie entre le gouvernement, l'Etat, la province Nord et la province Sud. La participation de la Nouvelle-Calédonie est de 15 MF.

Action A0801-07 – Initiatives de ou pour les jeunes — Dépenses : 21,1 MF

Fonctionnement : 21,1 MF

L'accompagnement des jeunes calédoniens dans leurs projets s'élève à 21,1 MF.
Le subventionnement de France Volontaires pour un montant de 12 MF a permis l'envoi de jeunes volontaires à Vanuatu, aux îles Cook, à Fidji et Tonga dans le cadre du SVO (service volontaire Océanien).
2 MF ont permis d'organiser le séminaire interculturel européen et pacifique.
Le solde de l'AE pour la conférence de la jeunesse et des sports du Pacifique 2013 s'est élevé à 5 MF. L'opération étant achevée, l'AE est clôturée.

Autorisation	Clôture	Financé AP au 31/12/2014	Financé CP au 31/12/2014	Réalisé 2014
AE P0801-2012/1-CONFERENCE JEUNESSE PACIFIQUE 2013	CA 2014	35 000 000	35 000 000	5 000 000

Enfin l'organisation des différents ateliers jeunesse sur l'ensemble de la Nouvelle-Calédonie pour un montant de 2,1 MF.

Programme P0802
Sports

	Recettes	Dépenses
Budget 2014 -prévu-	0	1 143 178 612
CA 2014 -réalisé-	984 582	755 739 672
Taux d'exécution	100%	66%
Reste à réaliser sur 2015	0	257 610 340

Contexte et bilan de l'année

L'année 2014 a été marquée par l'ouverture du pôle espoir natation, et la préparation de la mise en place du pôle espoir féminin hand Ball qui a ouvert à la rentrée 2015. L'année a également été consacrée à la préparation des sportifs calédoniens en vue des jeux du Pacifique à Port-Moresby.

Les moyens

Pour les actions vivantes, le tableau ci-après présente les dépenses sur les 3 derniers exercices :

En XPF	CA 2012	CA 2013	CA 2014	Evolution 2013-2014	En%
Action A0802-01 - Soutien aux actions sportives	530 660 730	435 350 000	489 738 249	54 388 249	12%
Action A0802-02 - Certification (référentiel et agrément)	78 200	855 000	735 000	-120 000	-14%
Action A0802-04 – Suivi médical et paramédical	3 430 131	3 096 191	3 297 814	201 623	7%
Action A0802-05 - Prévention et lutte contre le dopage	6 641 577	5 166 593	8 225 311	3 058 718	59%
Action A0802-06 - Entretien et grosses réparations des installations sportives	89 382 811	82 146 157	57 010 337	-25 135 820	-31%
Action A0802-07 - Soutien aux infrastructures sportives	350 916 391	233 936 297	155 046 863	-78 889 434	-34%
Action A0802-08 - Gardiennage des installations sportives et mise en place des équipements	402 406	2 543 684	3 845 106	1 301 422	51%
Action A0802-09 - Soutien et pilotage	27 735 528	52 384 560	37 840 992	-14 543 568	-28%
Total	**1 009 247 774**	**815 478 482**	**755 739 672**	**-59 738 810**	**-7%**

La ventilation par nature de dépenses est reprise dans le tableau ci-après :

En XPF	CA 2012	CA 2013	CA 2014	Evolution 2013-2014	En %
011- Charges à caractère général	132 807 736	164 858 782	125 524 287	-39 334 495	-24%
65- Autres charges de gestion courantes	586 080 824	495 350 000	600 443 594	105 093 594	21%
Dépenses d'investissement	290 359 214	155 269 700	29 771 791	-125 497 909	-81%
Total	**1 009 247 774**	**815 478 482**	755 739 672	**-59 738 810**	**-7%**
Recettes (pour mémoire)	*0*	*30 000*	*984 582*	*954 582*	*3182%*

Les actions pour 2014

Action A0802-01 - Soutien aux actions sportives — Dépenses : 489,7 MF

Fonctionnement : 489,7 MF

Après la participation de la Nouvelle-Calédonie aux mini-jeux de Wallis & Futuna en 2013, l'année 2014 a permis la continuité du travail important de structuration et d'accompagnement des sportifs et des cadres bénévoles de toutes les disciplines sportives de Nouvelle-Calédonie. Après une première génération de conventions d'objectifs 2008/2011 qui a permis à la collectivité d'avoir une meilleure visibilité dans le soutien des acteurs au travers des projets qu'ils élaborent, la nouvelle génération 2012/2015 permet d'affiner avec les ligues et comités leurs projets à moyen terme.
Pour l'année 2014, les ligues et les comités ont bénéficié d'une aide totale du gouvernement de la Nouvelle-Calédonie d'un montant de 359,7 MF pour réaliser leurs projets de développement, de formation et de performance.
L'aide et le soutien des sportifs et des bénévoles sportifs définis au travers des textes règlementaires reprennent le dispositif de l'excellence territoriale (10 MF). Il faut ajouter l'indemnité compensatoire versée aux employeurs privés pour la mise à disposition de leurs salariés pour des évènements sportifs (7,5 MF).
D'autre part l'USEP (4 MF), comme l'UNSS (16,5 MF), ont bénéficié des aides récurrentes de la collectivité pour mener à bien leurs projets au bénéfice des sportifs scolarisés, de même que le Comité territorial olympique et sportif de Nouvelle-Calédonie (CTOSNC) : qui a bénéfié de 60 MF pour son fonctionnement, 7 MF pour ses projets d'actions et (25 MF) pour les jeux de PNG 2015. Ce dernier poste, préparatoire à 2015, explique la moitié des 12,5 % d'augmentation de cette action entre 2013 et 2014.

Action A0802-02 - Certification (référentiel et agrément) — Dépenses : 0,7 MF

Fonctionnement : 0,7 MF

La Nouvelle-Calédonie compétente pour la création de diplômes et de certifications spécifiques dans le cadre sportif, a organisé pour l'année 2014, 10 jurys d'examen (2 DAKAV, 3 ASP, 4 ASE) et des certifications calédoniennes.

Action A0802-04 - Suivi médical et paramédical — Dépenses : 3,3 MF

Fonctionnement : 3,3 MF

Pour accompagner et conforter le fonctionnement du CMS, 0,9 MF ont été destinés à l'achat de matériel médical et paramédical, 0,7 MF ont été consacrés à l'entretien du matériel et 1,7 MF ont été utilisés pour assurer un service permanent aux sportifs mais également pour la prise en charge des intervenants (vacataires) dans les domaines spécifiques tels que les interventions des ostéopathes, diététiciens, psychologues et préparateurs mental.

Action A0802-05 - Prévention et lutte contre le dopage — Dépenses : 8,2 MF

Fonctionnement : 8,2 MF

Ce budget englobe les 153 prélèvements qui ont été réalisés en 2014. La remise dégressive accordée par l'AFLD conformément à la délibération portant tarifications des analyses réalisées pour le compte de la Nouvelle-Calédonie fait que la dépense relative aux analyses est en croissance constante (+57,7 %).
De plus, dans le cadre de son partenariat avec l'ORADO (Agence Océanienne de lutte contre le dopage) une subvention de fonctionnement de 2,5 MF lui a été attribuée.

Action A0802-06 - Entretien et grosses réparations des installations sportives — Dépenses : 57,0 MF

Fonctionnement : 57 MF

L'entretien et les grosses réparations des installations sportives concernent les équipements dont est chargée la Nouvelle-Calédonie : le stade de Magenta, la salle omnisport de l'Anse Vata, le terrain de cricket de N'du, le centre nautique de la côte Blanche et le pôle des lanceurs de Boulari.
Les dépenses majoritairement financées en AE, portent principalement sur le fonctionnement général des installations sportives (entretien) avec notamment les consommations électriques, eau potable, gestion des déchets ménagers et entretien des espaces verts.
Ce poste est en diminution de 30 % par rapport à l'année passée qui avait connu des réparations non récurrentes particulièrement élevées.

Autorisation	Clôture	Financé AP au 31/12/2014	Financé CP au 31/12/2014	Réalisé 2014
AE P0802-2012/1-ENTRETIEN GENERAL INSTALLATIONS SPORTIVES DE LA NOUVELLE CALEDONIE	-	170 000 000	129 084 576	47 323 609

Action A0802-07 - Soutien aux infrastructures sportives — Dépenses : 155,1 MF

Fonctionnement : 125,4 MF

Ces dépenses majoritairement financées en AE, ont été consacrées au fonctionnement des infrastructures d'intérêt territorial l'Arène du Sud, le CARD, le stade Yoshida et le stade de Hnassé. Ce poste progresse de 23,7 % sur 2014.

Autorisation	Clôture	Financé AP au 31/12/2014	Financé CP au 31/12/2014	Réalisé 2014
AE P0802-2012/2-INFRASTRUCTURES SPORTIVES D'INTERET TERRITORIAL	-	370 000 000	200 000 000	100 000 000

Investissement : 29,7 MF

Ces dépenses ont permis de clôturer l'opération relative aux parkings de la maison de la gymnastique ainsi que la construction au CTOS du CISE.

Autorisation	Clôture	Financé AP au 31/12/2014	Financé CP au 31/12/2014	Réalisé 2014
AP P0802-2001/1-MAISON DE LA GYMNASTIQUE (28/01)	-	269 931 000	258 174 355	2 048 374

Les AP suivantes sont clôturées (opérations achevées) :

Autorisation	Clôture	Financé AP au 31/12/2014	Financé CP au 31/12/2014	Réalisé 2014
AP P0802-1998/1-TERRAIN DE CRICKET (17/98)	CA 2014	398 966 594	362 110 113	0
AP P0802-2008/1-CENTRE D'HALTEROPHILIE DU MONT DORE	CA 2014	295 000 000	279 879 034	0
		693 966 594	641 989 147	0

Action A0802-08 - Gardiennage des installations sportives et mise en place des équipements

Dépenses : 3,9 MF

Fonctionnement : 3,9 MF

Il s'agit de frais de gardiennage ainsi que les frais d'assurance s'y rapportant.

Action A0802-09 - Soutien et pilotage

Dépenses : 37,9 MF
Recettes : 1,0 MF

Fonctionnement : 37,9 MF

Cette action correspond aux dépenses transversales des actions de la direction : il s'agit de la gestion des moyens et de la logistique qui concourent à l'efficacité de l'ensemble des actions de la direction, prise en charge des loyers et du nettoyage des locaux…
Il convient également de rajouter les dépenses inhérentes à l'organisation du colloque « Sport et Performance » pour la 2e édition.
Après une progression significative en 2013 s'expliquant par l'organisation de la conférence de la jeunesse, ce poste diminue de 28 %.
Les recettes correspondent aux mandats annulés durant l'exercice.

Programme P0803
Jeux du Pacifique

	Recettes	Dépenses
Budget 2014 -prévu-	0	33 651 559
CA 2014 -réalisé-	547 706	403 200
Taux d'exécution	100%	1%
Reste à réaliser sur 2015	0	23 546 000

Les moyens

Pour les actions vivantes, le tableau ci-après présente les dépenses sur les 3 derniers exercices :

En XPF	CA 2012	CA 2013	CA 2014	Evolution 2013-2014	En %
Action A0803-02 - Financement des infrastructures et contrôle de réalisation(y compris patrimoine propre)	896 868 290	261 946 517	403 200	-261 543 317	-100%
Total	**896 868 290**	**261 946 517**	**403 200**	**-261 543 317**	**-100%**

La ventilation par nature de dépenses est reprise dans le tableau ci-après :

En XPF	CA 2012	CA 2013	CA 2014	Evolution 2013-2014	En %
Dépenses d'investissement	896 868 290	261 946 517	403 200	-261 543 317	-100%
Total	**896 868 290**	**261 946 517**	**403 200**	**-261 543 317**	**-100%**
Recettes (pour mémoire)	*5 427 427*	*0*	*547 706*	*547 706*	*n.s.*

Les actions pour 2014

Action A0803-02- Financement des infrastructures et contrôle de réalisation (y compris patrimoine propre) — **Dépenses : 0,4 MF** / ***Recettes : 0,6 MF***

Investissement : 0,4 MF

Le montant concerne le solde de prestations de travaux déjà réalisées. Cette action est ramenée à peau de chagrin après avoir enregistré les dépenses liées aux jeux du Pacifique 2011. L'AP devrait être clôturée prochainement.

Autorisation	Clôture	Financé AP au 31/12/2014	Financé CP au 31/12/2014	Réalisé 2014
AP P0803-2007/2-JP 2011 SALLE OMNISPORT	-	544 203 410	510 297 642	403 200

Les AP suivantes sont clôturées (opérations achevées) :

Autorisation	Clôture	Financé AP au 31/12/2014	Financé CP au 31/12/2014	Réalisé 2014
AP P0803-2007/1-JP 2011 STADE NUMA DALY	CA 2014	348 845 170	348 845 170	0
AP P0803-2009/1-CAMPUS UNIVERSITAIRE DE NOUVILLE	CA 2014	500 000 000	500 000 000	0
AP P0803-2009/2-CONST. LOC ENSEIGNT NOUVILLE CDI 2006-2010	CA 2014	1 442 000 000	1 441 050 119	0
AP P0803-2010/1-TERRAIN CRICKET N'DU	CA 2014	56 077 714	56 077 714	0
AP P0803-2010/2-ACHATS EQUIPEMENTS SPORTIFS	CA 2014	42 000 000	15 515 050	0
		2 388 922 884	**2 361 488 053**	**0**

Les recettes portent sur des pénalités perçues.

Synthèse des crédits par programme et par chapitre

En XPF	Programmes dépenses			
Chapitre	**P 0801 Jeunesse**	**P 0802 Sport**	**P 0803 Jeux du pacifique**	**Total**
902	0			0
903	0	29 771 791	403 200	30 174 991
Ss total Investissement	**0**	**29 771 791**	**403 200**	**30 174 991**
933	77 628 195	725 967 881	0	803 596 076
Ss total Fonctionnement	**77 628 195**	**725 967 881**	**0**	**803 596 076**
Total CA 2014	**77 628 195**	**755 739 672**	**403 200**	**833 771 067**

En XPF	*Programmes Recettes*			
Chapitre	***P 0801 Jeunesse***	***P 0802 Sport***	***P 0803 Jeux du pacifique***	***Total***
902	*0*	*0*	*0*	*0*
903	*0*	*0*	*0*	*0*
Ss total Investissement	***0***	***0***	***0***	***0***
933	*0*	*984 582*	*547 706*	*1 532 288*
Ss total Fonctionnement	***0***	***984 582***	***547 706***	***1 532 288***
Total CA 2014	***0***	***984 582***	***547 706***	***1 532 288***

Mission M09
Culture, condition féminine et citoyenneté

	Recettes	Dépenses
Budget 2014 -prévu-	*7 400 000*	2 122 223 661
CA 2014 -réalisé-	*3 830 425*	1 760 381 231
Taux d'exécution	*52%*	83%
Reste à réaliser sur 2015	*0*	234 321 788

Condition féminine et citoyenneté

Patrimoine, art et culture

La direction de la culture, de la condition féminine et de la citoyenneté (DCCFC) a été créée par arrêté n° 2010-333/GNC du 12 janvier 2010.
Son programme « *patrimoine, art et culture* » recouvre les activités principales de l'ensemble de la direction en matière culturelle :

- la collection, le classement, la conservation et la diffusion du patrimoine documentaire ;
- la conservation, l'enrichissement, la protection et la transmission du patrimoine artistique et culturel ;
- le soutien à la création artistique et culturelle.

Le deuxième programme « condition féminine et citoyenneté » coordonne les actions décidées par le gouvernement annuellement ou ponctuellement pour des cérémonies et célébrations.

Historique des moyens financiers

Dépenses

M09-Culture, Condition féminine et citoyenneté					
Programmes	**CA 2012**	**CA 2013**	**CA 2014**	**Evolution 2013-2014**	**En%**
P0901 Patrimoine, art et culture	1 712 750 271	1 905 899 450	1 722 564 561	-183 334 889	-10%
P0902 Condition féminine et citoyenneté	35 236 291	44 871 492	37 816 670	-7 054 822	-16%
Total Mission 09	**1 747 986 562**	**1 950 770 942**	**1 760 381 231**	**-190 389 711**	**-10%**
pour info masse salariale M09					

Recettes

M09-Culture, Condition féminine et citoyenneté					
Programmes	***CA 2012***	***CA 2013***	***CA 2014***	***Evolution 2013-2014***	***En%***
P0901 Patrimoine, art et culture	*11 328 905*	*4 037 108*	*3 830 425*	*-206 683*	*-5%*
Total Mission 09	***11 328 905***	***4 037 108***	***3 830 425***	***-206 683***	***-5%***

Analyse générale :

Les dépenses de la mission M09 sont en diminution de -10 % par rapport à 2013, correspondant à l'ajustement des interventions en faveur des associations et établissements culturels et à la volonté de mieux maîtriser les dépenses de fonctionnement courantes.

Il est à noter également qu'en 2013 des versements importants (de l'ordre de 38 MF) avaient été effectués dans le cadre d'une opération relative à l'inventaire du patrimoine kanak dispersé (opération menée en partenariat entre la Nouvelle-Calédonie et la « maison de la Nouvelle-Calédonie à Paris »), opération non récurrente.

Programme P0901
Patrimoine, art et culture

	Recettes	Dépenses
Budget 2014 -prévu-	7 400 000	2 043 274 325
CA 2014 -réalisé-	3 830 425	1 722 564 561
Taux d'exécution	52%	84%
Reste à réaliser sur 2015	0	216 784 851

Contexte et bilan de l'année

L'évènement marquant de l'année 2014 a été l'organisation, en étroite collaboration avec l'ADCK-CCT, de l'exposition « Kanak, l'art est une parole » présentée de mars à juin 2014. D'autre part, ont été poursuivies les actions de médiation autour des expositions consacrées, l'une à la collection Hadfield clôturée en février 2014 et l'autre aux techniques de tressage des nattes du Vanuatu toujours en cours. Par ailleurs, une délégation néo-calédonienne a participé au 5° festival des arts mélanésiens en Papouasie Nouvelle-Guinée en juin-juillet 2014.

Les moyens

La répartition par actions des dépenses inscrites au compte administratif 2014 pour le programme patrimoine, art et culture est la suivante :

En XPF	CA 2012	CA 2013	CA 2014	Evolution 2013-2014	En %
Action A0901-01 - Gestion de l'offre des fonds documentaires et communicables	34 246 746	36 960 159	37 936 609	976 450	3%
Action A0901-02 - Conseil et collaboration auprès des collectivités	275 410	2 111 070	0	-2 111 070	-100%
Action A0901-03 - Participation, communication et coopération autour du patrimoine documentaire	2 568 394	895 954	350 428	-545 526	-61%
Action A0901-04 - Animer un centre de ressources et d'informations (recherches, études…)	1 611 529	1 118 203	1 597 469	479 266	43%
Action A0901-05 - Enrichir, inventorier et conserver les collections du musée de Nouvelle Calédonie	28 080 981	57 496 539	13 862 629	-43 633 910	-76%
Action A0901-08 - Communiquer autour des collections	12 159 041	13 790 168	12 921 611	-868 557	-6%
Action A0901-09 - Eduquer et sensibiliser	5 219 455	2 047 281	2 214 225	166 944	8%
Action A0901-10 - Promouvoir les savoirs faire et productions artistiques et culturelles	78 041 106	55 300 253	75 253 278	19 953 025	36%
Action A0901-11 - Accompagner et soutenir les établissements et associations culturels	1 466 164 435	1 619 918 409	1 522 771 612	-97 146 797	-6%
Action A0901-12 - Soutien et pilotage	84 383 174	116 261 414	55 656 700	-60 604 714	-52%
Total	**1 712 750 271**	**1 905 899 450**	**1 722 564 561**	-183 334 889	**-10%**

Par nature de dépenses, la ventilation des charges est la suivante:

En XPF	CA 2012	CA 2013	CA 2014	Evolution 2013-2014	En %
011- Charges à caractère général	164 476 445	146 038 401	153 293 751	7 255 350	5%
65- Autres charges de gestion courantes	1 430 156 027	1 565 750 048	1 469 058 939	-96 691 109	-6%
67- Charges exceptionnelles	0	46 375 342	23 512 673	-22 862 669	-49%
Dépenses d'investissement	118 117 799	147 735 659	76 699 198	-71 036 461	-48%
Total	**1 712 750 271**	**1 905 899 450**	**1 722 564 561**	**-183 334 889**	-10%

Recettes (pour mémoire)	*11 328 905*	*4 037 108*	*3 830 425*	*-206 683*	*-5%*

Les actions pour 2014

Action A0901-01 – Gestion de l'offre des fonds documentaire et communicables — Dépenses : 37,9 MF

Fonctionnement : 15,4 MF

En section de fonctionnement, un taux de 83 % de réalisation sur un budget de 18,6 MF en volume et réparti sur des frais de nettoyage des locaux, de gardiennage de maintenance, entretien et réparation de bien et bâtiments, achat de produit d'entretien, frais de carburant et d'électricité.

Investissement : 22,5 MF

Le budget alloué pour les dépenses d'investissement est réalisé à 100 % et concerne des achats d'œuvres d'art pour 20,9 MF et l'achat de documents historiques pour 1,6 MF.

Action A0901-03 - Participation, communication et coopération autour du patrimoine documentaire — Dépenses : 0,4 MF — *Recettes : 0,2 MF*

Fonctionnement : 0,4 MF

41 % du budget inscrit a été réalisé. Les opérations de numérisation ont été retardées et différées, certaines d'entre elles étaient défectueuses, les opérations ont dû être reprises par le prestataire.
Les actions autour des expositions temporaires et la participation au concours «Thèse Pac » ont été entièrement réalisées.
Les recettes proviennent de la vente d'abonnements et d'ouvrages.

Action A0901-04 - Animer un centre de ressources et d'informations (recherches, études…) — Dépenses : 1,6 MF

Fonctionnement : 1,6 MF

Le budget de cette action a été réalisé à 77 %. L'accroissement des fonds iconographiques et de la bibliothèque se font sur ces inscriptions budgétaires.
Les prestations, sous contrat de télésurveillance et les frais de gardiennage sont réalisées à 100 %.

Action A0901-05 - Enrichir, inventorier et conserver les collections du musée de Nouvelle Calédonie	**Dépenses :**	**13,9 MF**

Fonctionnement : 2,7 MF

- 0,7 MF : achat de fournitures et produits divers de conservation pour optimiser la conservation des objets stockés dans les réserves du musée
- 0,8 MF : frais de missions de suivi des collections du musée et pour participation à des réunions de professionnels spécialisés en conservation et restauration de collections.
- 1,2 MF : divers frais de gestion, de protection, de conservation, de restauration et de documentation des diverses collections confiées au service.

Investissement : 11,2 MF

- 9,6 MF : acquisition de divers objets auprès de salles de ventes, de collectionneurs et de particuliers métropolitains et calédoniens pour enrichissement des collections du musée.
- 1,6 MF : achat de mobiliers de rangement du matériel de conservation et d'exposition et des ouvrages destinés à la vente pour les docks de Normandie.

Action A0901-08 - Communiquer autour des collections	**Dépenses :**	**12,9 MF**
	Recettes :	***0,9 MF***

Fonctionnement : 12,9 MF

L'année 2014 a été essentiellement consacrée à la réalisation, en étroite collaboration avec l'ADCK-CCT, de l'exposition « Kanak, l'Art est une Parole » présentée de mars à juin 2014 et à la poursuite des actions de médiation autour des expositions ouvertes en 2013 et consacrées, l'une à la collection Hadfield, clôturée en février 2014 et l'autre, aux techniques de tressage des nattes du Vanuatu, toujours en cours. Puis l'équipe a travaillé dès le second semestre à la préparation des futures expositions du musée.
Les dépenses relatives à ces expositions du musée se répartissent comme suit :

- 6,9 MF en frais de déplacement ; d'hébergement et de séjour de personnels de conservation des musées britanniques et des membres donateurs de la famille Hadfield invités pour l'exposition.
- 1,8 MF en frais de transport des objets empruntés aux musées britanniques pour l'exposition consacrée à la collection des missionnaires Hadfield.
- 1,6 MF en diverses prestations de service.
- 1 MF pour les missions de préparation d'exposition et participation aux rencontres professionnelles dans le cadre du festival des arts mélanésiens.et au festival du tapa d'Océanie.
- 0,9 MF en impressions et publications.
- 0,7 MF en fournitures outillage et petit équipement divers.

Ces recettes résultent des droits d'entrée, lors des périodes d'ouverture des expositions temporaires présentées au musée en 2014.

Action A0901-09 – Eduquer et sensibiliser	Dépenses :	2,2 MF
	Recettes :	*0,8 MF*

Fonctionnement : 2,2 MF

La médiation culturelle permet de diffuser et promouvoir les collections du musée, le patrimoine et les savoir-faire calédoniens et océaniens. Elle comprend les visites guidées, les ateliers d'initiation, les rencontres-discussion, les spectacles qui se sont développés grâce notamment au soutien de l'association des « amis du musée de Nouvelle-Calédonie ».
En ce domaine, le service propose tout au long de l'année :

- des activités pédagogiques et culturelles destinées à divers publics, notamment aux scolaires.
- des rendez-vous récurrents (fêtes locales et nationales) gratuits permettant de fidéliser les publics, comme la « nuit des musées », la journée des musées, la « fête de la musique », le « mois du patrimoine » ….

Le service fait également appel aux associations culturelles et a recours aux intervenants artistiques et culturels afin de renforcer l'équipe des animateurs et d'assurer ces prestations.

Les dépenses 2014 pour ces actions de médiation sont :

- 0,9 MF en honoraires artistiques pour les spectacles et autres animations artistiques.
- 0,8 MF en fournitures, matériels, outillages divers nécessaires aux animations.
- 0,5 MF en diverses prestations de service.

Les recettes résultent des droits d'entrée et frais d'inscriptions des différents publics aux visites guidées, ateliers et spectacles perçus par la régie de recette du service.

Action A0901-10 – Promouvoir les savoirs faire et productions artistiques et culturelles	Dépenses :	75,3 MF

Fonctionnement : 75,3 MF

Cette action a progressé de 36 % essentiellement du fait du 5ème festival des arts mélanésiens en Papouasie Nouvelle Guinée et des travaux préparatoires afférants.

- poursuite du festival des arts du pays sur deux journées en janvier 2014 et sa clôture le 9 mars 2014, festival qui a accompagné les évènementiels des communes, des provinces et des établissements publics culturels lors de sa première édition en 2013. Ce même festival a permis la sélection des artistes qui ont composé la délégation néo-calédonienne devant participer au 5ème festival des arts mélanésiens qui s'est déroulé en Papouasie Nouvelle Guinée de juin à juillet 2014.
- prise en charge des frais liés au déplacement et au séjour de la délégation officielle de la Nouvelle-Calédonie ainsi que les frais inhérents à la préparation de ce 5ème festival des arts mélanésiens en Papouasie Nouvelle Guinée du 28 juin au 11 juillet 2014.
- mise en œuvre d'actions de valorisation du livre et de la lecture dans le prolongement des 2èmes assises du livre et de la lecture. Ce projet comprend d'une part, l'organisation des journées professionnelles portant sur l'évolution du métier de bibliothécaire, l'édition du livre scientifique et une réflexion sur la mise en œuvre d'une chartre des auteurs et illustrateurs calédoniens. D'autre part, il permet le lancement d'une campagne d'affichage et de promotion pour l'achat de livres calédoniens.

Action A0901-11 – Accompagner et soutenir les établissements et associations culturels **Dépenses : 1 522,8 MF**

Investissement: 35,2 MF

- 3 MF : subvention d'équipement pour le « musée maritime de Nouvelle-Calédonie » afin d'améliorer les conditions d'accueil du public dans l'espace extension lors des conférences, ainsi que le développement de dispositifs pédagogiques dans chaque thématique proposée dans l'espace d'exposition permanente d'où l'achat de matériels spécifiques tels que écran, vidéo projecteur, haut-parleurs.
- 10 MF : subvention d'équipement à l'association « promotion des musiques amplifiées – le mouv' » pour l'acquisition d'un système de sonorisation et d'éclairage professionnels au vu de l'agrandissement de sa structure en 2011.
- 20 MF : subvention exceptionnelle d'équipement à la fédération des œuvres laïques (FOL) afin de financer la remise aux normes du bâtiment de ladite fédération et ce, dans le cadre du projet de réhabilitation du centre socio-culturel. Cette subvention a permis également l'acquisition d'un nouvel équipement technique nécessaire au bon fonctionnement des salles de spectacle.
- 2,2 MF : subvention à l'académie des langues Kanak, il s'agit du solde d'une subvention d'équipement de 3 MF accordée au BP 2013 pour l'achat d'une voiture de direction sur production de justificatifs par l'établissement.

Fonctionnement : 1 487,5 MF

- 214,3 MF : subventions de fonctionnement et d'actions attribuées aux associations et organismes culturels.

- 35 MF : participation de la Nouvelle-Calédonie au fonctionnement du syndicat mixte institut d'archéologie de Nouvelle-Calédonie et du Pacifique.
- 10,5 MF : subventions d'aides accordées dans le cadre de diverses actions d'associations et organismes culturels durant toute l'année.
- 280 MF : subvention au conservatoire de musique et de danse, cette subvention, a permis de financer :

  ° la dimension musique (270 MF), déclinée en participation aux charges de structure, soit 265 MF (en baisse de 5% par rapport à 2013) et en participation à la saison prestige de la musique, soit 5 MF (somme identique à l'année précédente). Aucune subvention d'équipement n'a été versée en 2014.

  ° la dimension danse : 10 MF. Cette subvention a permis de financer partiellement deux postes de professeurs de danse l'un en danse classique et l'autre en danse modern/jazz.
- 250,5 MF : subvention à la bibliothèque Bernheim. Cette subvention a permis de financer une partie des charges de fonctionnement de l'établissement, soit 240 MF (en baisse de 2,5% par rapport à 2013), le salon du livre océanien, soit 10,5 MF.

  A noter qu'aucune subvention d'équipement n'a été versée à la bibliothèque, l'opération de rénovation du bâtiment « 1981 » n'a toujours pas débuté.
- 592,2 MF : subvention à l'agence de développement de la culture Kanak

  L'ADCK a éte transféré à la Nouvelle-Calédonie au 1er janvier 2012.

  Ainsi, la subvention versée en 2014, en baisse de 1,6 % par rapport à 2013, est compensée en partie (soit 335 MF environ) par une dotation de compensation de l'Etat versée globalement au budget de la nouvelle-Calédonie.

  La subvention de 592,2 MF a permis de financer les charges de structure de l'établissement.

- 96,5 MF : subvention à l'académie des langues Kanak, cette subvention a permis de financer une partie des charges de structure de l'ALK, soit 96,5 MF (en baisse de 1 % par rapport à 2013).
- 8,5 MF : subvention à l'association de formation des musiciens intervenants, cette subvention a permis de financer une partie du redressement CAFAT relatif à l'embauche de professeurs de musique considérés comme de faux patentés.
  Le montant global du redressement s'élève à 19,3 MF hors pénalités et à 29,5 MF avec pénalités. En 2013, le congrès avait accepté de prendre en charge le montant du redressement hors pénalités (soit 19,3 MF) et d'en étaler la charge sur deux années (2013 et 2014).

Action A0901-12 - Soutien et pilotage	**Dépenses :**	**55,7 MF**
	Recettes :	***2,0 MF***

Fonctionnement : 47,8 MF

Pour le fonctionnement : la direction, ses deux missions ainsi que ses deux services ont besoin d'un minimum de moyens afin d'assurer leurs diverses missions en leur sein et en relation avec les collectivités ainsi que les divers partenaires culturels, dont :

- 12,7 MF : loyers annuels des locaux de la direction et de la mission à la condition féminine à Koné (bail loyer de Koné résilié le 12 novembre 2014).
- contrats de prestations
- participation financière mensuelle pour la gestion du toit de scène
- règlement des billets d'avion lors des déplacements aux îles loyauté et hors Nouvelle-Calédonie (mission Bangkok) du directeur, de la chargée d'action culturelle et de la chargée de mission de l'observatoire de la condition féminine
- frais de télécommunications de la direction et de la mission à la condition féminine
- frais de carburant et lubrifiants pour cinq véhicules de service
- frais d'électricité de la direction et de la mission à la condition féminine
- frais de nettoyage des locaux de la direction et de la mission à la condition féminine
- contrats de prestations pour le matériel bureautique et informatique
- repas avec comité d'experts aux intervenants artistiques culturels et achat de divers présents coutumiers
- fournitures administratives
- charges locatives relatives aux loyers annuels précités
- location de véhicule et fontaines d'eau, redevances boîtes postales de la direction et de la mission à la condition féminine.
- reliquat correspondant aux diverses dépenses de petit fonctionnement (frais d'affranchissement, alimentation, abonnement aux périodiques, entretien et réparation de matériels divers, fournitures d'entretien, eau et assainissement, transport de personnes extérieures à la collectivité, annonces et insertions).

Investissement : 7,8 MF

- Achat de matériel et outillage technique pour la direction et ses deux missions (condition féminine et observatoire de la condition féminine).
- Acquisition d'une centrale téléphonique et nettoyeur HP
- Achat d'une agrafeuse cloueuse pour le service technique ainsi que la pose d'une alarme intrusion au dock de Païta.
- facturation de la CSP pour toutes les éliminations (Etat, GNC), hébergement prospecteur, scans/tirages plaques fonds des particuliers, microfilmage fonds d'archives, destruction sécurisée et recyclage documents
- entretien de bâtiments

L'étude de préfiguration pour la construction d'un village kanak au Quai FED a été menée.
La validation d'un scénario d'aménagement du musée de la Nouvelle-Calédonie sur le site du Quartier Latin devrait permettre de finaliser le programme en 2015 et de lancer le concours d'architecture début 2016. Parallèlement les études muséographiques se sont poursuivies en 2014.
Les études sur l'aménagement des docks de Païta se poursuivent et devraient aboutir à une consultation pour les travaux fin 2015.
Les dépenses sont financées majoritairement sur AP.

Autorisation	Clôture	Financé AP au 31/12/2014	Financé CP au 31/12/2014	Réalisé 2014
AP P0901-2004/1-EXTENSION DU MUSEE (56/04)	-	310 000 000	101 354 103	5 708 500

Les AP suivantes, remplissant les conditions de clôture pour caducité (absence d'engagement depuis 3 ans suivants l'ouverture de l'autorisation), sont clôturées :

Autorisation	Clôture	Financé AP au 31/12/2014	Financé CP au 31/12/2014	Réalisé 2014
AP P0901-2006/1-SALLE DE SPECTACLE EN PROV SUD (108/06)	CA 2014	1 800 000 000	2 107 747	0
AP P0901-2006/2-ECOLE D'ART DE NC (129/06)	CA 2014	135 000 000	4 417 000	0
		1 935 000 000	**6 524 747**	**0**

Les recettes enregistrées à la régie de recettes du service des musées et du patrimoine concernent les droits d'entrée au musée ainsi que les ventes d'ouvrages et de produits dérivés.

Programme P0902
Condition féminine et citoyenneté

	Recettes	Dépenses
Budget 2014 -prévu-	0	78 949 336
CA 2014 -réalisé-	0	37 816 670
Taux d'exécution	0%	48%
Reste à réaliser sur 2015	**0**	17 536 937

Contexte et bilan de l'année

L'évènement marquant de l'année 2014 a été l'organisation de l'opération culturelle « mois de la citoyenneté » qui s'est déroulée du 1er septembre au 4 octobre 2014 dans diverses communes. Par ailleurs, la journée internationale de la femme s'est déroulée les 8 et 9 mars à Houaïlou.

Les moyens

La répartition par actions des dépenses inscrites au compte administratif 2014 pour le programme patrimoine, art et culture est la suivante :

En XPF	CA 2012	CA 2013	CA 2014	Evolution 2013-2014	En %
Action A0902-02 - Accompagner et participer aux actions du comité citoyenneté	14 464 163	8 986 493	9 530 856	544 363	6%
Action A0902-03 - Animer et faire vivre les instances de coopération et de coordinationde la politique en faveur de la condition féminine	6 813 000	3 079 669	2 237 767	-841 902	-27%
Action A0902-04 - Accompagner et participer à la mise en œuvre des actions	13 959 128	32 805 330	26 048 047	-6 757 283	-21%
Total	**35 236 291**	**44 871 492**	**37 816 670**	-7 054 822	-16%

Par nature de dépenses, la ventilation des charges est la suivante:

En XPF	CA 2012	CA 2013	CA 2014	Evolution 2013-2014	En %
011- Charges à caractère général	35 171 491	43 033 136	22 558 555	-20 474 581	-48%
65- Autres charges de gestion courantes	64 800	0	0	0	n.s
67- Charges exceptionnelles	0	0	92 141	92 141	n.s
Dépenses d'investissement	0	1 838 356	15 165 974	13 327 618	725%
Total	**35 236 291**	**44 871 492**	**37 816 670**	**-7 054 822**	**-16%**
Recettes (pour mémoire)	*0*	*0*	*0*	*0*	*0%*

Les actions pour 2014

Action A0902-02 - Accompagner et participer aux actions du comité citoyenneté — **Dépenses : 9,5 MF**

Fonctionnement : 9,5 MF

Opération culturelle « mois de la citoyenneté » qui s'est déroulée du 01 septembre au 04 octobre 2014 dans les communes d'Ouvéa, Mont-Dore, La Foa, Koumac, Houaïlou,

Dumbéa, Bourail, Païta et Nouméa (expositions, semaines culturelles et citoyennes, journées festives, animations).

Action A0902-03 - Animer et faire vivre les instances de coopération et de coordinationde la politique en faveur de la condition féminine — Dépenses : 2,2 MF

Fonctionnement: 2,2 MF

- 0,8 MF : séminaire tenu dans le cadre de la restructuration de l'observatoire de la condition féminine
- 0,2 MF : règlement de billets d'avion de la chargée de mission à la condition féminine
- 1,2 MF : transports de personnes pour l'opération « Fonds d'entraide et d'économie solidaire » ainsi que pour la journée des femmes rurales

Action A0902-04 - Accompagner et participer à la mise en œuvre des actions — Dépenses : 26,1 MF

Investissement : 15,2 MF

Dans le cadre du projet de construction de la maison de la femme et de la culture en province nord sur la commune de Ponérihouen, différentes études ont été menées : missions APS, APD, contrôle technique, maîtrise d'œuvre électricité et climatisation, mission assistance conduite d'opérations, études géotechniques.

Autorisation	Clôture	Financé AP au 31/12/2014	Financé CP au 31/12/2014	Réalisé 2014
AP P0902-2010/1-CONSTRUCTION MAISON DE LA FEMME ET DE LA CULTURE	-	450 000 000	17 004 330	15 165 974
		450 000 000	17 004 330	15 165 974

Fonctionnement : 10,9 MF

- 9,6 MF : dépenses liées à la « journée internationale de la femme » qui s'est déroulée les 8 et 9 mars 2014 à Houaïlou.
- 1,2 MF : méthodologie restructuration de l'observatoire de la condition féminine.
- 0,1 MF : animations pour la journée d'actions contre les violences faites aux femmes.

Synthèse des crédits par programme et par chapitre

En XPF	Programmes Dépenses		
Chapitre	**P0901**	**P0902**	**Total Dépenses**
	Patrimoine, art et culture	**Condition féminine et citoyenneté**	
903	76 699 198	15 165 974	91 865 172
Ss total Investissment	***76 699 198***	***15 165 974***	**91 865 172**
933	1 645 865 363	22 650 696	1 668 516 059
Ss total Fonctionnement	***1 645 865 363***	***22 650 696***	***1 668 516 059***
Total CA 2014	**1 722 564 561**	**37 816 670**	**1 760 381 231**

En XPF	***Programmes Recettes***		
Chapitre	***P0901***	***P0902***	***Total Recettes***
	Ptarimoine, art et culture	***Condition féminine et citoyenneté***	
903	*0*	*0*	*0*
Ss total Investissment	***0***	***0***	***0***
933	*3 830 425*	***0***	*3 830 425*
Ss total Fonctionnement	***3 830 425***	***0***	***3 830 425***
Total CA 2014	***3 830 425***	***0***	***3 830 425***

Mission M10
Affaires coutumières

	Recettes	Dépenses
Budget 2014 -prévu-	*400 000*	797 727 246
CA 2014 -réalisé-	*471 333*	388 066 691
Taux d'exécution	*118%*	49%
Reste à réaliser sur 2015	*0*	235 258 977

Patrimoine et terres coutumières

Chargée de la coordination et de la mise en œuvre des compétences de la Nouvelle-Calédonie, en matière de statut civil coutumier, de terres coutumières et de palabres coutumiers, la direction de la gestion et de la réglementation des affaires coutumières (DGRAC) assure également la gestion de toutes les dépenses de fonctionnement de la direction, du service, de ses bureaux et du corps des officiers publics coutumiers (OPC).

Actes coutumiers

Elle a également en charge les crédits d'investissement prévus pour la construction des bureaux des OPC, des sièges d'aires coutumières et de l'extension du sénat coutumier.

Depuis le 1er janvier 2011 les OPC, agents de DGRAC, ont pour nouvelle attribution d'assurer les missions de fonctionnaires-huissiers.

Historique des moyens financiers

Dépenses

M10-Affaires coutumières					
Programmes	**CA 2012**	**CA 2013**	**CA 2014**	**Evolution 2013-2014**	**En %**
P1001 Patrimoine et terres coutumières	2 100 000	137 336 967	111 419 215	-25 917 752	-19%
P1002 Actes coutumiers	76 619 116	76 707 786	276 647 476	199 939 690	261%
Total Mission 10	**78 719 116**	**214 044 753**	**388 066 691**	**174 021 938**	**81%**
pour info masse salariale M10					

Recettes

M10-Affaires coutumières					
Programmes	***CA 2012***	***CA 2013***	***CA 2014***	***Evolution 2013-2014***	***En %***
P1002 Actes coutumiers	*6 078 664*	*343 666*	*471 333*	*127 667*	*37%*
Total Mission 10	***6 078 664***	***343 666***	***471 333***	***127 667***	***37%***

Analyse générale :

La mission M10 est à un tiers consacrée à l'action « patrimoine et terres coutumières » qui diminue de 19 %, et à deux tiers aux actes coutumiers dont les dépenses sont multipliées par plus de 3, principalement en raison de dépenses d'investissement (sénat coutumier). Les recettes des actes coutumiers progressent significativement à 37 %.

Programme P1001
Patrimoine et terres coutumières

	Recettes	Dépenses
Budget 2014 -prévu-	0	198 614 425
CA 2014 -réalisé-	0	111 419 215
Taux d'exécution	100%	56%
Reste à réaliser sur 2015	0	9 632 861

Contexte et bilan de l'année

Les moyens

Pour les actions vivantes, le tableau ci-après présente les dépenses sur les 3 derniers exercices :

En XPF	CA 2012	CA 2013	CA 2014	Evolution 2013-2014	En %
Action A1001-01 - Mise en valeur des terres coutumières	2 100 000	137 000 000	111 419 215	-25 580 785	-19%
Action A1001-03 - Organisation et fonctionnement des structures coutumières	0	336 967	0	-336 967	-100%
Total	**2 100 000**	**137 336 967**	**111 419 215**	**-25 917 752**	**-19%**

Le tableau suivant présente la ventilation des dépenses par nature :

En XPF	CA 2012	CA 2013	CA 2014	Evolution 2013-2014	En %
011- Charges à caractère général	0	336 967	10 047 500	9 710 533	2882%
67- Charges exceptionnelles	2 100 000	7 000 000	0	-7 000 000	-100%
Dépense d'Investissement	0	130 000 000	101 371 715	-28 628 285	-22%
Total	**2 100 000**	**137 336 967**	**111 419 215**	**-25 917 752**	**-19%**
Recettes (pour mémoire)	***0***	***0***	***0***	*0*	*0*

Les actions pour 2014

Action A1001-01 - Mise en valeur des terres coutumières — Dépenses : 111,4 MF

Fonctionnement : 10 MF

Ces dépenses concernent des frais d'honoraires et de conseil et de frais de fonctionnement courant

Investissement : 101,4 MF

Conformément à l'article 210-III de la loi organique modifiée n° 99-209 du 19 mars 1999, l'Etat apporte son concours au fonds de garantie sur les terres coutumières (FGTC) créé par la Nouvelle-Calédonie pour faciliter le financement des projets de développement sur les terres coutumières.
En 2014, la participation a été assurée en totalité par la Nouvelle-Calédonie, pour un montant de 100 MF (130 MF en 2013).
Une autorisation de programme n° P1001-2011/1 de 230 MF a été ouverte, dans l'attente d'une dotation de l'Etat d'un montant total de 750 MF sur 3 ans, soit 250 MF par an.

- **1,4 MF** : Subvention versée au titre d'un programme de rénovation des maisons communes en milieu tribal (Association Hnawayac Maré).

Autorisation	Clôture	Financé AP au 31/12/2014	Financé CP au 31/12/2014	Réalisé 2014
AP P1001-2014/1-INFRASTRUCTURES EN MILIEU TRIBAL	-	100 000 000	1 371 715	1 371 715

- **100 MF** : Transfert du fond de garantie à la DAE.

Autorisation	Clôture	Financé AP au 31/12/2014	Financé CP au 31/12/2014	Réalisé 2014
AP P1001-2011/1-FONDS GARANTIE DEVELOPPEMENT TERRES COUTUMIERES	-	230 000 000	230 000 000	100 000 000

Ces dépenses se répartissent comme suit :

- **10 MF** : 8 MF versées à la Croix Rouge dans le cadre d'un dispositif de formation d'une réserve tribale de sécurité civile (RTSC) au titre de deux volets (1er secours et prévention et encadrement aux risques naturels) et 2 047 500 F pour une subvention versée au titre de l'entretien des cours d'eau situés en terres coutumières (Yannah Rivière Conception).

Programme P1002
Actes Coutumiers

	Recettes	Dépenses
Budget 2014 -prévu-	400 000	599 112 821
CA 2014 -réalisé-	471 333	276 647 476
Taux d'exécution	100%	46%
Reste à réaliser sur 2015	0	225 626 116

Contexte et bilan de l'année

Les travaux d'extension du Sénat coutumier représentent 78% des consommations de crédits en 2014 et la gestion des officiers publics coutumiers représente 9% des mandatements en 2015.

Les moyens

Pour les actions vivantes, le tableau ci-après présente les dépenses sur les 3 derniers exercices :

En XPF	CA 2012	CA 2013	CA 2014	Evolution 2013-2014	En %
Action A1002-02 - Assurer la maîtrise d'ouvrage déléguée des investissementsdes institutions coutumières	28 861 132	13 006 645	219 374 504	206 367 859	1587%
Action A1002-04 - Gérer les actes coutumiers (Etat civil et foncier)	28 922 286	44 079 951	43 268 444	-811 507	-2%
Action A1002-05 - Soutien et pilotage	18 835 698	19 621 190	14 004 528	-5 616 662	-29%
Total	**76 619 116**	**76 707 786**	**276 647 476**	**199 939 690**	**261%**

Le tableau ci-après retrace les dépenses ventilées par nature :

En XPF	CA 2012	CA 2013	CA 2014	Evolution 2013-2014	En%
011- Charges à caractère général	46 476 264	58 913 804	37 045 527	-21 868 277	-37%
Dépenses d'investissement	30 142 852	17 793 982	239 601 949	221 807 967	1247%
Total	**76 619 116**	**76 707 786**	**276 647 476**	**199 939 690**	**261%**
Recettes (pour mémoire)	*6 078 664*	*343 666*	*471 333*	*127 667*	*37%*

Les actions pour 2014

Action A1002-02 - Assurer la maîtrise d'ouvrage déléguée des investissements des institutions coutumières — **Dépenses : 219,4 MF**

Investissement : 219,4 MF

Ces dépenses se répartissent comme suit :

- 215,1 MF : Travaux d'extension du Sénat Coutumier.

Autorisation	Clôture	Financé AP au 31/12/2014	Financé CP au 31/12/2014	Réalisé 2014
AP P1002-2005/2-SIEGE DU SENAT COUTUMIER (82/05)	-	520 000 000	250 835 588	215 137 229

- 3,5 MF: Frais d'études dans le cadre du projet de construction du conseil coutumier Paici Cemuhi.
- 0,8 MF : Frais pour l'aménagement du conseil coutumier de HOOT MA WHAAP.

Autorisation	Clôture	Financé AP au 31/12/2014	Financé CP au 31/12/2014	Réalisé 2014
AP P1002-1992/1-LOCAUX CONSEILS AIRES COUTUMIERES (1/92)	-	203 068 915	110 287 067	4 237 275

Action A1002-04 - Gérer les actes coutumiers (Etat civil et foncier) — Dépenses : 43,3 MF / *Recettes : 0,5 MF*

Fonctionnement : 25,2 MF

Il s'agit de fonctionnement courant dans le cadre de la gestion des officiers publics coutumiers.

Investissement : 18,1 MF

Le financement d'un Algéco dans l'aire Nengone a permis l'installation du bureau de l'officier public coutumier.
L'AP ouverte pour la construction de locaux pour les OPC remplissant les critères de caducité (absence d'engagement dans les 3 ans suivants l'ouverture de l'autorisation) est proposée à la clôture.

Autorisation	Clôture	Financé AP au 31/12/2014	Financé CP au 31/12/2014	Réalisé 2014
AP P1002-2011/1-LOCAUX ET LOGEMENTS OFFICIERS PUBLICS COUTUMIERS	CA 2014	100 000 000	0	0

Les recettes correspondent à des actes d'huissiers signifiés par les officiers publics coutumiers au titre de leur mission déléguée.

Action A1002-05 - Soutien et pilotage — Dépenses : 14,0 MF

Fonctionnement : 11,9 MF

Il s'agit de dépenses de fonctionnement courant liées à la gestion de la direction.

Investissement : 2,1 MF

Ces dépenses se répartissent comme suit :

- 0,1 MF : Achat de matériel (reliure) pour l'état civil.
- 1,8 MF : Frais d'études pour ré habilitation de l'ex-internat des jeunes filles, futurs locaux de la DGRAC.
- 0,2 MF: Achat signalétique pour bureau de la DGRAC.

Synthèse des crédits par programme et par chapitre

En XPF	Programmes dépenses		
Chapitre	P1001 Patrimoine et terres coutumières	P1002 Actes coutumiers	Total
900	1 371 715	239 601 949	240 973 664
903	0	0	0
907	100 000 000	0	100 000 000
Ss total Investissement	***101 371 715***	***239 601 949***	***340 973 664***
930	10 047 500	37 045 527	47 093 027
933	0	0	0
Ss total Fonctionnement	***10 047 500***	***37 045 527***	***47 093 027***
Total CA 2014	**111 419 215**	**276 647 476**	**388 066 691**

En XPF	*Programmes recettes*		
Chapitre	*P1001* *Patrimoine et terres coutumières*	*P1002* *Actes coutumiers*	*Total*
900	*0*	*0*	*0*
Ss total Investissement	***0***	***0***	***0***
930	*0*	*471 333*	*471 333*
Ss total Fonctionnement	***0***	***471 333***	***471 333***
Total CA 2014	***0***	***471 333***	***471 333***

Mission M11
Enseignement

	Recettes	Dépenses
Budget 2014 -prévu-	*0*	7 470 562 280
CA 2014 -réalisé-	*7 380 882*	6 250 775 780
Taux d'exécution	*100%*	84%
Reste à réaliser sur 2015	*0*	442 091 323

Enseignement du premier degré

Formation initiale des enseignants du premier degré public

Enseignement supérieur, recherche et autres actions de soutien à l'enseignement scolaire

La direction de l'enseignement de la Nouvelle-Calédonie (DENC) a pour mission :

- l'élaboration des programmes scolaires de l'école primaire publique, sous réserve de la compétence des provinces pour leur adaptation en fonction des réalités culturelles et linguistiques ;
- la formation initiale et continue des maîtres de l'enseignement primaire public ;
- le conseil et le contrôle pédagogiques de l'enseignement primaire public.

Compétence transférée de l'Etat à la Nouvelle-Calédonie au 1er janvier 2012, l'enseignement technique agricole offre des formations générale, technologique ou professionnelle. Les métiers concernés relèvent de l'agriculture et de l'élevage, de l'horticulture, de la forêt, de la transformation et de la commercialisation des produits agricoles, de l'entretien de l'espace, de la gestion de l'eau et de l'environnement ainsi que des services aux personnes en milieu rural.

La direction Générale des Enseignements (DGE) :
Conformément à l'article 56-1 de la loi organique du 19 mars 1999, l'Etat et la Nouvelle-Calédonie décident d'exercer au sein d'un service unique dénommé vice-rectorat de la Nouvelle Calédonie les compétences respectives qu'ils détiennent en matière d'enseignement.
En ce qui concerne les compétences de la Nouvelle-Calédonie, le service unique est notamment chargé de :

1°) Organisation des enseignements scolaires

- répartir les moyens que la Nouvelle-Calédonie consacre à l'éducation, afin d'assurer en particulier l'égalité d'accès au service public ;
- participer au contrôle et à l'évaluation des politiques éducatives, en vue d'assurer la cohésion d'ensemble du système éducatif, sans préjudice de la compétence de l'Etat en matière de contrôle pédagogique des enseignants ;
Planifier et organiser les formations ;
- organiser la concertation et la consultation locale dans le domaine de l'enseignement ;
- définir les modalités de la scolarisation dans les établissements scolaires, et notamment celles des élèves présentant un handicap ou un trouble de santé invalidant ;
- arrêter la carte scolaire de l'enseignement public du second degré ;
- informer, orienter et affecter les élèves de l'enseignement public du second degré.

2°) En matière d'établissements d'enseignement du second degré public

- établir le programme prévisionnel des investissements relatifs aux lycées. À ce titre, il définit la localisation des établissements d'enseignement, leur capacité d'accueil, leur structure pédagogique et le mode d'hébergement des élèves ;
- assurer, en concertation avec la direction des infrastructures, de la topographie et des transports terrestres, la construction, la reconstruction, l'extension, les grosses réparations, l'équipement et le fonctionnement des lycées ;
- attribuer des aides au bénéfice des établissements pour les projets d'action éducative, la recherche et l'expérimentation pédagogiques, les projets d'établissements ou les projets relevant d'un programme national ou d'un programme de la Nouvelle-Calédonie.

3°) Enseignement privé

- préparation et mise en œuvre des contrats passés entre les directions de l'enseignement privé et la Nouvelle-Calédonie ;
- gestion des aides financières à l'enseignement privé ;
- dans l'élaboration de la carte des formations, organisation de la concertation avec les enseignements privés.

4°) Santé scolaire

- contribuer au bien-être des élèves et les aider à adopter des comportements qui préservent leur santé dans le respect d'eux-mêmes, des autres et de leur environnement ;
- organiser, au sein des établissements et en liaison avec les partenaires de la santé publique, des actions de prévention, notamment en matière de conduites à risque et de maltraitance.

Historique des moyens financiers

Dépenses

M11-Enseignement					
Programmes	**CA 2012**	**CA 2013**	**CA 2014**	**Evolution 2013-2014**	**En %**
P1101 Enseignement du premier degré	152 632 779	205 043 225	151 819 884	-53 223 341	-26%
P1102 Formation initiale des enseignants du 1er degré public	339 492 554	375 660 204	337 410 217	-38 249 987	-10%
P1103 Enseignement sup, autres actions de soutien à l'enseignement scolaire, recherche	667 000 934	689 202 898	592 678 134	-96 524 764	-14%
P1104 Enseignement technique agricole	172 839 467	150 620 456	140 213 535	-10 406 921	-7%
P1105 Enseignement privé	2 058 452 592	2 203 640 638	2 257 799 207	54 158 569	2%
P1106 Enseignement du second degré public	1 951 867 167	2 547 497 306	2 770 854 803	223 357 497	9%
Total Mission 11	**5 342 285 493**	**6 171 664 727**	**6 250 775 780**	**79 111 053**	1%
pour info masse salariale M-11					

Recettes

M11-Enseignement					
Programmes	***CA 2012***	***CA 2013***	***CA 2014***	***Evolution 2013-2014***	***En %***
P1101 Enseignement du premier degré	*0*	*0*	*6 971 401*	*6 971 401*	*0%*
P1103 Enseignement sup, autres actions de soutien à l'enseignement scolaire, recherche	*0*	*14 240 000*	*0*	*-14 240 000*	*-100%*
P1106 Enseignement du second degré public	*1 764 275*	*4 431 531*	*409 481*	*-4 022 050*	*-91%*
Total Mission 11	***1 764 275***	***18 671 531***	***7 380 882***	***-11 290 649***	*-60%*

Analyse générale :

Malgré une diminution globale des dépenses de fonctionnement destinées au soutien des enseignements et de la recherche, les dépenses de la mission 11 connaissent une progression de 1% par rapport à 2013. Cette progression est principalement liée aux dépenses d'investissement de rénovation des lycées.

Programme P1101
Enseignement du premier degré

	Recettes	Dépenses
Budget 2014 -prévu-	*0*	245 069 294
CA 2014 -réalisé-	*6 971 401*	151 819 884
Taux d'exécution	*100%*	62%
Reste à réaliser sur 2015	*0*	11 837 544

Contexte et bilan de l'année

Les moyens

La répartition par action des dépenses inscrites au compte administratif 2014 pour le programme Enseignement du premier degré est la suivante :

En XPF	CA 2012	CA 2013	CA 2014	Evolution 2013-2014	En %
Action A1101-01 - Soutien aux actions éducatives, réussite scolaire	48 343 290	73 347 377	60 716 113	-12 631 264	-17%
Action A1101-02 - Contrôle, accompagnement et formation continue des enseignants	1 062 555	1 083 600	1 315 390	231 790	21%
Action A1101-03 - Adaptation aux publics spécifiques	811 028	407 320	239 942	-167 378	-41%
Action A1101-04 - Soutien et pilotage	102 415 906	130 204 928	89 548 439	-40 656 489	-31%
Total	**152 632 779**	**205 043 225**	**151 819 884**	**-53 223 341**	**-26%**

Par nature de dépenses, la ventilation est la suivante :

En XPF	CA 2012	CA 2013	CA 2014	Evolution 2013-2014	En %
011- Charges à caractère général	105 544 596	94 641 412	119 350 723	24 709 311	26%
65- Charges de gestion courantes	35 754 257	63 768 654	30 701 836	-33 066 818	-52%
67- Charges exceptionnelles	10 947 926	42 721 659	731 013	-41 990 646	-98%
Dépenses d'investissement	386 000	3 911 500	1 036 312	-2 875 188	-74%
Total	**152 632 779**	**205 043 225**	**151 819 884**	**-53 223 341**	**-26%**

Recettes (pour mémoire)	*0*	*0*	*6 971 401*	*6 971 401*	*0%*

Les actions pour 2014

Action A1101-01 - Soutien aux actions éducatives, réussite scolaire	Dépenses :	60,7 MF
	Recettes :	*7,0 MF*

La réalisation des projets d'école et projets éducatifs initiés par les équipes éducatives ont engendré une dépense s'élevant à 28 000 000 F CFP soit un taux d'exécution de 52 % des dotations.
Le taux d'exécution de 52% s'explique par la clôture budgétaire avancée qui n'a pas permis de traiter les subventions pour l'ensemble des projets qui se réalisent au fil de l'année scolaire.
Par ailleurs, les projets d'école et pédagogiques nécessitent le déplacement des conseillers pédagogiques et inspecteurs de l'enseignement primaire dans l'ensemble des écoles de circonscription. Par conséquent dans l'action A1101-01, les frais engendrés par le fonctionnement de ces projets (transports et indemnités de déplacement) représentent un taux d'exécution de 89.17 % de la dotation allouée.

Projets d'école :
Les projets d'école réalisés dans les écoles primaires publiques de Nouvelle-Calédonie offrent la possibilité aux enseignants d'acquérir du matériel pédagogique et didactique pour soutenir le travail en classe, selon les axes du projet travaillé à l'école.
Il est à noter que les matériels commandés par les écoles arrivent tardivement ou partiellement du fait des commandes sollicitées auprès de la métropole (absence de stock en Nouvelle-Calédonie). En conséquence, le report de l'ensemble des engagements a été demandé afin de pouvoir honorer les commandes passées auprès des fournisseurs.

Projets éducatifs :
Les projets éducatifs jouent un rôle essentiel dans la réussite des élèves et participent à la construction du " vivre ensemble ". L'objectif étant que chacun des élèves suive un parcours culturel, physique et sportif, linguistique, scientifique et technologique cohérent sur l'ensemble de son cursus à l'école primaire. Ces projets privilégient des démarches actives et nécessitent la prise en charge par la DENC des intervenants, des transports, hébergements et fournitures diverses. En 2014, 15 projets éducatifs proposés par la direction – classe découvertes, journée scientifique, classe de mer, culture et langue…ont suscité l'inscription de 118 écoles maternelles et élémentaires.

Action A1101-02 - Contrôle, accompagnement et formation continue des enseignants	Dépenses :	1,3 MF

Fonctionnement : 1,3 MF

Il s'agit de mettre en œuvre les dispositifs de formation continue des enseignants par le biais des animations pédagogiques, du plan de formation (PDF), ainsi que l'accompagnement et le contrôle pédagogique des enseignants.
Les inspecteurs de l'enseignement primaire ont pour mission d'inspecter et de contrôler les enseignants, les conseillers pédagogiques forment ou accompagnent dans leurs pratiques professionnelles les instituteurs et professeurs des écoles.
Ces missions génèrent des dépense liées aux divers déplacements: visites d'enseignants dans les écoles, stages d'école, réunions diverses.

Action A1101-03 - Adaptation aux publics spécifiques — Dépenses : 0,2 MF

Fonctionnement : 0,2 MF
Les dépenses liées à cette action sont destinées aux frais de missions des personnels se consacrant aux élèves à besoin éducatif particulier et aux fournitures scolaires et éducatives (matériel, fourniture éducative, pour les mal voyants et les mal entendant) dont les élèves doivent disposer pour progresser.

Action A1101-04 - Soutien et pilotage — Dépenses : 89,6 MF

Fonctionnement : 88,8 MF

Les frais de fonctionnement de la direction concernent principalement le fonctionnement courant : les loyers, les frais de déplacements et de missions du personnel, les fournitures de bureau, télécommunications, électricité….

Par ailleurs, les missions de la direction impliquent des visites d'écoles et diverses réunions sur l'ensemble des circonscriptions (7), engageant des dépenses liées aux transports, déplacements, indemnités journalières…

La DENC se donne également les moyens pour permettre des rencontres, séminaires de concertation et de réflexion sur le pilotage du système éducatif et sur les projets innovant à mettre en œuvre. Les actions entreprises montrent que le pourcentage de la dépense s'élève à 87 % des dotations allouées.

Pour être au fait des innovations pédagogiques, la direction s'abonne à diverses documentations générales, pédagogiques et éducatives. Il est également consacré un budget aux frais d'impression et prestations de service relatives à la production d'outils pédagogiques conçus par les personnels de la direction à destination des enseignants.

Investissement : 0,8 MF

Dépense d'équipement de 0,8 MF pour le fonctionnement courant.

Programme P1102
Formation initiale des enseignants du 1er degré public

	Recettes	Dépenses
Budget 2014 -prévu-	0	339 401 143
CA 2014 -réalisé-	0	337 410 217
Taux d'exécution	0%	99%
Reste à réaliser sur 2015	**0**	0

Contexte et bilan de l'année

Les Moyens

La répartition par action des dépenses inscrites au compte administratif 2014 pour le programme formation initiale des enseignants du 1er degré public de la direction de l'enseignement de la Nouvelle-Calédonie est la suivante :

En XPF	CA 2012	CA 2013	CA 2014	Evolution 2013-2014	En %
Action A1102-02 - Processus de certification et titularisation	2 843 274	2 191 816	3 291 431	1 099 615	50%
Action A1102-03 - Mise en oeuvre des programmes de la formation initiale	336 649 280	373 468 388	334 118 786	-39 349 602	-11%
Total	**339 492 554**	**375 660 204**	**337 410 217**	**-38 249 987**	**-10%**

Par nature de dépenses, la ventilation est la suivante :

En XPF	CA 2012	CA 2013	CA 2014	Evolution 2013-2014	En %
011- Charges à caractère général	2 843 274	2 191 816	3 291 431	1 099 615	50%
012- Charges de personnel et frais assimilés	0	0	23 118 786	23 118 786	0%
67- Charges exceptionnelles	336 649 280	373 468 388	311 000 000	-62 468 388	-17%
Total	**339 492 554**	**375 660 204**	**337 410 217**	**-38 249 987**	**-10%**

Recettes (pour mémoire)	*0*	*0*	*0*	*0*	*0%*

Les actions pour 2014

Action A1102-02 – Processus de certification et de titularisation — Dépenses : 3,3 MF

Fonctionnement : 3,3 MF

La Nouvelle-Calédonie est compétente pour l'organisation des examens et concours (professeur des écoles, instituteur – interne - externe-spécial, examen professionnel…).

Le processus de certification et de titularisation implique la réunion de commissions et de jurys, chargés de valider les dispositifs d'examens, de concours et de statuer sur l'opportunité de délivrance des diplômes d'enseignement.

Il s'agit donc principalement de dépenses liées aux frais de déplacements des membres des jurys.

Action A1102-03 – Mise en œuvre des programmes de la formation initiale **Dépenses : 334,1 MF**

Fonctionnement : 334,1 MF

Subvention à l'Institut de formation des maîtres de Nouvelle-Calédonie (IFMNC) : 266,0 MF. Cette subvention, en baisse de 5% par rapport à l'exercice 2013, a permis de financer les charges de fonctionnement de l'établissement.

Subvention à l'institut universitaire de formation des maîtres du pacifique (IUFM) : 45,0 MF. La subvention a permis de financer l'enseignement du premier degré – filière professorat des écoles et l'enseignement du second degré – filière master mention « métiers de l'enseignement ».

Dépense de personnel extérieur à la collectivité dans le cadre de la convention des maitres auxiliaires : 23,1 MF.

Programme P1103 Enseignement supérieur, autres actions de soutien à l'enseignement scolaire, soutien à la recherche

	Recettes	Dépenses
Budget 2014 -prévu-	0	945 831 931
CA 2014 -réalisé-	0	592 678 134
Taux d'exécution	100%	63%
Reste à réaliser sur 2015	0	154 519 500

Contexte et bilan de l'année

Les moyens :

La répartition par action des dépenses inscrites au compte administratif 2014 pour le programme de la direction de l'enseignement de la Nouvelle-Calédonie est la suivante :

En XPF	CA 2012	CA 2013	CA 2014	Evolution 2013-2014	En %
Action A1103-01 - Soutien à l'enseignement supérieur	185 222 172	234 863 223	244 191 012	9 327 789	4%
Action A1103-02 - Autres actions de soutien à l'enseignement scolaire	379 962 887	190 791 000	180 500 000	-10 291 000	-5%
Action A1103-03 -Soutien à la recherche (Ifremer, IAC, Technopole)	101 815 875	263 548 675	167 987 122	-95 561 553	-36%
Total	**667 000 934**	**689 202 898**	**592 678 134**	**-96 524 764**	**-14%**

Par nature de dépenses, la ventilation est la suivante :

En XPF	CA 2012	CA 2013	CA 2014	Evolution 2013-2014	En %
011- Charges à caractère général	1 093 328	7 782 590	4 555 990	-3 226 600	-41%
65- Charges de gestion courantes	595 074 606	654 460 308	584 909 284	-69 551 024	-11%
67- Charges exceptionnelles	70 833 000	12 060 000	0	-12 060 000	-100%
Dépenses d'investissement	0	14 900 000	3 212 860	-11 687 140	-78%
Total	**667 000 934**	**689 202 898**	**592 678 134**	**-96 524 764**	**-14%**
Recettes (pour mémoire)	*0*	*14 240 000*	*0*	*-14 240 000*	*-100%*

Les actions pour 2014

Action A1103-01 - Soutien à l'enseignement supérieur et à la recherche — Dépenses : 244,2 MF

Fonctionnement : 244,2 MF

Le gouvernement a toujours souhaité favoriser l'accès à des formations d'excellence pour les étudiants calédoniens tout en privilégiant un cadre de vie étudiante propice à l'étude.
A ce titre il a été versé : des bourses d'encouragement à la recherche aux doctorants attributaires, une participation financière à l'université de Nouvelle-Calédonie (UNC), au GRETA), au GIP « Maison de l'étudiant » pour l'amélioration des conditions de vie des étudiants, à l'Ecole de Gestion de Commerce (EGC), à l'association des parents d'élèves des classes préparatoires (Jules Garnier)… Les dépenses ont été conformes à celles souhaitées au budget primitif.

Action A1103-02 - Autres actions de soutien à l'enseignement scolaire — Dépenses : 180,5 MF

Fonctionnement : 180,5 MF

Subvention au centre de documentation pédagogique (CDP) : 113,2 MF
Le Centre de documentation pédagogique a été transféré à la Nouvelle-Calédonie au 1er janvier 2012. La subvention versée permet de participer aux charges de fonctionnement de l'établissement. Une recette d'un montant identique est allouée au budget de la Nouvelle-Calédonie par l'Etat et incluse dans la dotation globale de compensation.
La participation est en légère hausse de 1,1% par rapport à l'exercice précédent.

Les actions ont été réalisées conformément aux prévisions et demandes. Les associations soutenues dans cette actions ont été dotées des sommes inscrites individuellement au budget.
Pour mémoire : Participation au fonctionnement de la Fédération des Œuvres Laïques (FOL), Ecole du cirque, opération « Livre mon ami », Foyer tutorat « MWA SUP' », association « Jules Garnier pour un Juvénat », Croix Rouge (Pirops), APE écoles et collèges publics…

Action A1103-03 - Soutien à la recherche — Dépenses : 168,0 MF

Fonctionnement : 164,8 MF

Subvention à l'IFREMER : **16,3 MF**
La dotation globale consentie à l'IFREMER est précisée dans la convention particulière « soutien scientifique à la creveticulture », accord -cadre 2012/2015 signée le 30 novembre 2012.
La direction est en attente des avenants précisant la suite à donner aux versements.

Subvention maison des sciences : **4,4 MF**
Bilan des travaux de coordination dans le suivi du dossier maison des sciences, pour la convention n°18-2013/DENC.

Institut Pasteur
Le gouvernement soutient la recherche vectorielle (leptospirose, dengue, rhumatisme…).
La convention ad hoc était en cours de signature, d'où la demande de report.

Subvention à l'institut agronomique calédonien (IAC) : **124,1 MF**
Le contrat de développement inter-collectivité 2011-2015 a été signé dans le courant de l'année 2013. La programmation 2011-2015 s'articule autour des axes prioritaires retenus comme objectifs spécifiques. Le financement sollicité auprès de l'Etat et des collectivités permet de développer la recherche et le développement durable en économie rurale agronomique, aquacole et piscicole et de pérenniser les actions de l'IAC et des stations d'expérimentation aquacole et piscicole.
Le coût d'objectif 2011-2015 est de 2 700,0 MF pour les programmes agronomiques de l'IAC. Voici le plan de financement :

IAC CDI 2011-2015	2011	2012	2013	2014	2015	TOTAL
Cout global	**450 000 000**	**500 000 000**	**550 000 000**	**600 000 000**	**600 000 000**	**2 700 000 000**
Part NC (28,8%)	129 850 000	144 250 000	158 700 000	173 100 000	173 100 000	**779 000 000**
Part Etat (36,5%)	164 300 000	182 600 000	200 900 000	219 100 000	219 100 000	**986 000 000**
Part province Sud (13,9%)	62 400 000	69 500 000	76 450 000	83 300 000	83 350 000	**375 000 000**
part province Nord (13,9%)	62 400 000	69 500 000	76 450 000	83 300 000	83 350 000	**375 000 000**
Part province des îles (6,9%)	31 050 000	34 150 000	37 500 000	41 200 000	41 100 000	**185 000 000**

Participation de la Nouvelle-Calédonie réellement versée

IAC CDI 2011-2015	2011	2012	2013	2014	2015	TOTAL
Cout global	**450 000 000**	**500 000 000**	**550 000 000**	**600 000 000**	**600 000 000**	**2 700 000 000**
Part NC (28,8%)	129 850 000	144 250 000	158 700 000	173 100 000	173 100 000	779 000 000
Part inscrite et mandatée par la NC	64 000 000	64 000 000	158 700 000	124 070 228		410 770 228

Il est à noter que pour les années 2011 et 2012, la Nouvelle-Calédonie n'avait inscrit et versé que 128 MF (le contrat de développement intercollectivité n'avait pas encore été validé par l'ensemble des partenaires). La participation inscrite et versée en 2014 s'élève à 124,1 MF (contre une participation attendue de 173,1 MF). Un éventuel rattrapage pourrait donc être effectué sur cette opération sur les années 2015 et 2016.

Subvention à l'ADECAL pour le projet du TECHNOPOLE : **20,0 MF**
Cette opération s'inscrit également dans le cadre du contrat de développement inter-collectivités 2011-2015.
La technopole a pour objectif de favoriser le renforcement de la compétitivité de la Nouvelle-Calédonie par la recherche et développement, et concrétiser les liens entre le monde de l'entreprise, la recherche publique et privée, l'enseignement supérieur et les pouvoirs publics, en faveur de l'innovation.
La création d'une technopole permettra ainsi de doter la Nouvelle-Calédonie d'un outil structurant et fédérateur dont la mission sera de favoriser l'émergence de projets innovants

en faveur du développement économique de la Nouvelle-Calédonie sur les thèmes d'excellence retenus.

Le plan de financement global de l'opération VI-3 Technopole qui a été établi est le suivant :

Opérations	Part ETAT	Part NC	Part province îles	Part province Sud	Part province Nord	Coût total
TOTAL	**465 000 000**	**250 000 000**	**65 000 000**	**210 000 000**	**210 000 000**	**1 200 000 000**
Technopole	58 125 000	31 250 000	8 125 000	26 250 000	26 250 000	150 000 000
CCDTAM	164 687 500	88 542 000	23 020 500	74 375 000	74 375 000	425 000 000
ferme poum	29 062 500	15 623 000	4 064 500	13 125 000	13 125 000	75 000 000
Zoneco	135 625 000	72 920 000	18 955 000	61 250 000	61 250 000	350 000 000
CTA St vincent	77 500 000	41 665 000	10 835 000	35 000 000	35 000 000	200 000 000

Participation de la Nouvelle-Calédonie réellement versée (hors programme Zonéco)

Technopole hors Zoneco	2011	2012	2013	2014	2015	TOTAL
Part NC théorique	23 970 000	34 370 000	50 000 000	34 370 000	34 370 000	177 080 000
Part inscrite et mandatée par la NC	4 500 000	26 000 000	43 000 000	20 000 000	-	93 500 000

La participation de la Nouvelle-Calédonie pour 2014, s'est élevée à 20,0 MF et concerne tous les volets hors le programme Zoné Co, géré par la DTSI.

Investissement : 3,2MF

Maison des sciences

L'aménagement du terrain a été financé à hauteur de **3,2 MF**.
La dotation globale inscrite pour la construction d'une Maison des sciences en Nouvelle-Calédonie s'élève à 90,2 MF (AP).
La programmation des travaux s'effectuant en collaboration avec la DITTT est toujours en attente.

Autorisation	Clôture	Financé AP au 31/12/2014	Financé CP au 31/12/2014	Réalisé 2014
AP P1103-2013/3-MAISON DES SCIENCES ET DE LA TECHNOLOGIE	dormante	521 500 000	3 212 860	3 212 860

Programme P1104
Enseignement technique agricole

	Recettes	Dépenses
Budget 2014 -prévu-	0	175 251 510
CA 2014 -réalisé-	0	140 213 535
Taux d'exécution	0%	80%
Reste à réaliser sur 2015	**0**	11 570 000

Contexte et bilan de l'année

L'année 2014 a été marquée principalement par la situation extrêmement préoccupante des maisons familiales rurales (MFR), alors que la rénovation de celles-ci, entamée en 2013, avait jusque-là donné des résultats de bon augure. Pour des raisons juridiques qui se sont révélées plus tard infondées, trois MFR ont ainsi dû cesser toute activité pendant plusieurs mois en 2014, et renvoyer les élèves chez eux.
Le lycée d'enseignement professionnel agricole privé de Do Neva, à Houaïlou, a quant à lui formé un effectif de 107 élèves, ce qui est particulièrement élevé par rapport aux années précédentes.
Enfin, la vaste enquête sur le devenir des sortants de l'enseignement agricole, lancée l'année passée, a abouti en 2014. Elle constitue une base solide qui donne des perspectives de travail riches pour l'avenir.

Les moyens :

La répartition par action des dépenses inscrites au compte administratif 2014 pour le programme Enseignement technique agricole est la suivante :

En XPF	CA 2012	CA 2013	CA 2014	Evolution 2013-2014	En %
Action A1104-01 - Enseignement public	60 725 191	49 500 000	47 500 000	-2 000 000	-4%
Action A1104-02 - Enseignement privé à temps plein	39 029 373	39 614 783	52 202 163	12 587 380	32%
Action A1104-03 - Enseignement privé rytme alterné	53 568 065	55 000 000	19 400 000	-35 600 000	-65%
Action A1104-04 - Développement et ouverture sociale de l'élève	19 516 838	5 840 610	14 677 400	8 836 790	151%
Action A1104-05 - Bourse pour stage à l'étranger	0	0	5 040 000	5 040 000	0%
Action A1104-06 - Soutien et pilotage	0	665 063	1 393 972	728 909	110%
Total	**172 839 467**	**150 620 456**	**140 213 535**	**-10 406 921**	**-7%**

Par nature de dépenses, la ventilation est la suivante :

En XPF	CA 2012	CA 2013	CA 2014	Evolution 2013-2014	En %
011- Charges à caractère général	124 946	16 945 673	1 393 972	-15 551 701	-92%
65- Charges de gestion courantes	153 584 903	132 674 783	132 819 563	144 780	0%
Dépenses d'investissement	19 129 618	1 000 000	6 000 000	5 000 000	500%
Total	**172 839 467**	**150 620 456**	**140 213 535**	**-10 406 921**	**-7%**

Recettes (pour mémoire)	**172 839 467**	**150 620 456**	**140 213 535**	**-10 406 921**	**-7%**

Les actions pour 2014

Action A1104-01 - Enseignement public — Dépenses : 47,5 MF

Fonctionnement : 47,5 MF

En 2014, le lycée agricole de Nouvelle-Calédonie à Pouembout a accueilli 462 élèves dont 247 dans des formations diplômées par le ministère de l'agriculture et 215 élèves dans des formations diplômées par le ministère de l'éducation nationale.

Dotation pour le recrutement d'assistants d'éducation : **14 MF**
Cette dotation a permis au lycée de recruter des agents sur son budget propre pour compléter les postes rémunérés sur le budget de l'État.

Dotation de fonctionnement : **30 MF**
Cette dotation vient couvrir les charges incompressibles, les contrats d'entretien, les dépenses téléphoniques, les frais de déplacement, l'entretien courant des bâtiments et l'achat de petits matériels et fournitures.

Subventionnement au profit du lycée agricole de Nouvelle-Calédonie pour son exploitation agricole : **3,5 MF**
Cette subvention contribue à couvrir les dépenses de fonctionnement de l'exploitation du troupeau bovin.

Action A1104-02 – Enseignement privé à temps plein — Dépenses : 52,2 MF

Fonctionnement : 46,2 MF

Le lycée agricole privé Do Neva, situé à Houaïlou, a accueilli 107 élèves en 2014.
Cet établissement appartient à l'Alliance Scolaire de l'Église Evangélique (ASEE).

Dotation de remplacement : **9,8 MF**
Cette dotation a permis de réaliser des recrutements pour remplacer des enseignants en longue maladie et en formation de longue durée.

Dotation de fonctionnement : **36,4 MF**
Cette dotation a contribué au fonctionnement courant du lycée et, pour partie, au paiement de rémunérations non couvertes par l'État.

Investissement : 6,0 MF

Subvention en matériels et engins agricoles à vocation pédagogique : **6 MF**
Cette subvention a permis de contribuer au financement d'équipements sur le bâti (chauffe-eau solaire) et de matériels et engins agricoles à vocation pédagogique (tracteur, herse et tondobroyeur).

Action A1104-03 – Enseignement privé rythme alterné — Dépenses : 19,4 MF

Fonctionnement : 19,4 MF
Subventions de fonctionnement aux MFR : **19,4 MF**
Trois des quatre maisons familiales rurales (MFR) encore en activité, soit les MFR de Poindimié, Pouébo et Koné, ont été confrontées dès le mois de mars 2014, une fois la rentrée des élèves effectuée, à de très graves difficultés consécutives à la liquidation du Comité territorial des maisons familiales rurales (CTMFR). En effet, à la suite d'une erreur d'interprétation du liquidateur, ces trois MFR ont été contraintes de cesser leur activité. Quand cette erreur a été reconnue quelques mois plus tard, le fonctionnement de ces trois MFR était gravement compromis et elles n'ont pu redémarrer correctement. Dans un tel contexte, l'appui pédagogique n'a pas pu être mis en œuvre.

Après reprogrammation au budget supplémentaire de la Nouvelle-Calédonie en septembre 2014, les MFR de Bélep, Poindimié et Pouébo ont pu percevoir fin 2014 une partie de la subvention qui leur était initialement réservée, soit respectivement 8,4 MF, 5,5 MF et 5,5 MF. Ces sommes, qui ont servi principalement à régler les salaires dus et les passifs sociaux, seront complétées début 2015 du nouveau solde programmé après intervention de la DM2 2014, soit : 2,1 MF pour Bélep, 3 MF pour Poindimié et 5 MF pour Koné.
Ces sommes devront contribuer à un redémarrage des MFR en 2015.

Action A1104-04 – Développement et ouverture sociale — Dépenses : 14,7 MF

Fonctionnement : 14,7 MF

Innovation pédagogique et insertion de l'élève : **14,1 MF**
Cette action, menée au travers de projets conduits par les enseignants et la vie scolaire, a pour objectif de développer l'innovation pédagogique dans les établissements et de favoriser l'insertion des élèves au lycée, dans la société et le monde professionnel, ainsi qu'à la poursuite éventuelle d'études.

Au lycée agricole de Nouvelle-Calédonie, ces financements ont contribué à la réalisation d'un projet d'établissement, à l'organisation d'une journée portes ouvertes, à la préparation au départ en métropole d'élèves se préparant au BTS, ainsi qu'à la poursuite de l'activité de suivi individualisé des élèves et des travaux du groupe adulte relais.

Le lycée agricole privé Do Neva a pour sa part mobilisé ces fonds pour participer au financement de permis de conduire pour aider à la recherche d'un emploi, ainsi qu'à réaliser la semaine de l'insertion qui a mobilisé les acteurs institutionnels et professionnels et a donné des outils aux élèves pour améliorer leur communication (curriculum vitae, démarchage d'employeurs…) et leur connaissance du monde du travail et des employeurs potentiels.

Fonds social lycéen de l'enseignement privé : **0,2 MF**
Cette dotation, versée au lycée agricole privé Do Neva, permet l'acquisition de fournitures scolaires à destination des élèves dont la famille connaît des difficultés financières.

Dotation pour les visites médicales : **0,4 MF**
Cette dotation permet la prise en charge des visites médicales rendues obligatoires dans le cadre de stages professionnels obligatoires pour les élèves du public.

Action A1104-05 – Bourse pour stage à l'étranger — Dépenses : 5,0 MF

Fonctionnement : 5,0 MF

L'objectif de cette action est de renforcer l'attractivité des filières de formations agricoles et d'enrichir les parcours de formation.

Des élèves de première et de terminale du bac pro « conduite et gestion de l'exploitation agricole » du lycée agricole public de Nouvelle-Calédonie à Pouembout ont pu ainsi réaliser un voyage d'étude dans des exploitations agricoles en Australie.

Des élèves de première et terminale du lycée agricole privé Do Neva à Houaïlou ont pour leur part bénéficié de périodes de stage en Nouvelle-Zélande. Il s'agissait d'élèves volontaires et méritants de première et de terminale de baccalauréat professionnel en productions horticoles. Le financement a couvert en particulier les frais de déplacement et d'hébergement ainsi que la prestation locale d'accompagnement.

Action A1104-06 – Soutien et pilotage — Dépenses : 1,4 MF

Fonctionnement : 1,4MF

Ces crédits contribuent au fonctionnement courant de la DAFE pour son activité correspondant à l'exercice des compétences transférées.

Programme P1105
Enseignement prive

	Recettes	Dépenses
Budget 2014 -prévu-	0	2 360 631 228
CA 2014 -réalisé-	0	2 257 799 207
Taux d'exécution	0%	96%
Reste à réaliser sur 2015	**0**	5 063 426

Contexte et bilan de l'année

L'enseignement sous contrat occupe une place particulière dans la mission d'enseignement puisqu'il scolarisait en 2014, 26.6% de l'ensemble des élèves: 8 093 dans le 1er degré, 10 041 élèves dans le 2nd degré. Les effectifs sont en baisse dans le 1er degré (-178 élèves, soit -2.2%) et en hausse dans le 2nd degré (+108 élèves, soit +1.08%). Le fait marquant de l'année 2014 a été, suite à la demande formulée par les élus du congrès fin 2013, la mise en œuvre d'un audit organisationnel et fonctionnel de l'ASEE et de la FELP. Cet audit a été réalisé par le GRETA Inc et présenté fin 2014. La direction générale des enseignements a détaché un agent chargé de mettre en œuvre les préconisations de l'audit en travaillant étroitement avec les directions concernées.

Les moyens :

La répartition par action des dépenses inscrites au compte administratif 2014 pour le programme Enseignement privé est la suivante :

En XPF	CA 2012	CA 2013	CA 2014	Evolution 2013-2014	En %
Action A1105-02 - Enseignement second degré privé	2 058 452 592	2 203 640 638	2 257 799 207	54 158 569	2%
Total	**2 058 452 592**	**2 203 640 638**	**2 257 799 207**	**54 158 569**	**2%**

Par nature de dépenses, la ventilation est la suivante :

En XPF	CA 2012	CA 2013	CA 2014	Evolution 2013-2014	En %
011- Charges à caractère général	0	0	9 097 494	9 097 494	0%
65- Charges de gestion courante	2 058 452 592	2 203 640 638	2 054 590 935	-149 049 703	-7%
Dépenses d'investissement	0	0	194 110 778	194 110 778	0%
Total	**2 058 452 592**	**2 203 640 638**	**2 257 799 207**	**54 158 569**	**2%**

Recettes (pour mémoire)	**2 058 452 592**	**2 203 640 638**	**2 257 799 207**	**54 158 569**	**2%**

Les actions pour 2014

Action A1105-02 – Enseignement second degré privé — Dépenses : 2 257,8 MF

Fonctionnement : 2 063,7 MF

Les dépenses du programme enseignement privé dont la gestion est confiée au vice-rectorat de la Nouvelle-Calédonie se décomposent ainsi :

	Réel 2014
Forfait d'externat	**2 028 460 435**
Forfait externat ASEE	*371 746 825*
Forfait externat DDEC	*1 592 097 187*
Forfait externat FELP	*64 616 423*
Fonds sociaux collèges et lycées	**3 030 000**
Actions culturelles	**2 940 000**
Crédits pédagogiques	**13 332 000**
Audit organisationnel ASEE - FELP	**8 848 494**
Subventions acteurs de l'enseignement Privé	**6 528 500**
Investissements	
Convention I.E.P. Paris	**300 000**
Visites médicales d'orientation	**249 000**
Total	**2 063 688 429**

Ces dépenses sont réparties entre :
- les contributions obligatoires pour l'enseignement privé :
  - le forfait d'externat : le disponible est de 8,3 MF ;
  - les crédits pour les fonds sociaux des collèges et lycées, les crédits pédagogiques, la convention avec l'IEP Paris. Ces crédits ont été exécutés à 100% ;
  - les crédits pour les actions culturelles ont été exécutés à hauteur de 97%.
- les charges générales :
  - visites médicales d'orientation des élèves. Les restes engagés sur cette ligne s'élèvent à 0,4 MF ;
  - les dépenses liées à l'audit et l'accompagnement organisationnels de l'ASEE et de la FELP, suite à la demande des membres du Congrès lors de l'adoption du BP 2014. Les restes engagés sur cette ligne s'élèvent à 4,6 MF.

Investissement : 194,1 MF

Subventions aux établissements d'enseignements privés : **194,1 MF**
Dans le cadre du programme de rénovation et de remise aux normes des établissements d'enseignements privés (DDEC et ASEE), la Nouvelle-Calédonie a versé une subvention correspondant au remboursement des annuités pour deux emprunts de la DDEC d'un montant total de 2 000,0 MF, soit une annuité de 178,2 MF, et d'un emprunt de l'ASEE de 220,0 MF, soit une annuité de 15,9 MF. Il est à noter que la FELP n'a pas encore pu présenter de dossier.

Programme P1106
Enseignement second degré public

	Recettes	Dépenses
Budget 2014 -prévu-	0	3 404 377 174
CA 2014 -réalisé-	409 481	2 770 854 803
Taux d'exécution	100%	81%
Reste à réaliser sur 2015	0	259 100 853

Contexte et bilan de l'année

Conformément à la loi organique modifiée n°99-209 relative à la Nouvelle-Calédonie et à la loi du pays n°2099-09 du 28 septembre 2009, la Nouvelle-Calédonie exerce de nouvelles compétences en matière d'enseignement secondaire public, d'enseignements primaire et secondaire privés, de santé scolaire, depuis le 1er janvier 2012 La complexité et la diversité des missions assurées par les services du vice-rectorat de la Nouvelle-Calédonie permet de piloter un système éducatif qui accueille 23 404 élèves (dont 1 064 en post-bac) dans le second degré public, réparti en 40 établissements publics de la Nouvelle-Calédonie avec 3 114 agents dont 1 986 enseignants devant élèves.

Les moyens :

La répartition par action des dépenses inscrites au compte administratif 2014 pour le programme enseignement second degré public-est la suivante :

En XPF	CA 2012	CA 2013	CA 2014	Evolution 2013-2014	En %
Action A1106-01 - Enseignement en collège	43 970 200	79 972 447	86 170 003	6 197 556	8%
Action A1106-02 - Enseignement général et technologique en lycée	95 483 895	192 186 985	189 978 550	-2 208 435	-1%
Action A1106-03 - Enseignement professionnel sous statut scolaire	56 207 601	98 302 289	96 302 349	-1 999 940	-2%
Action A1106-04 - Enseignement post-bac en lycée	3 579 952	4 115 752	4 500 000	384 248	9%
Action A1106-05 - Besoins éducatifs particuliers	0	0	6 637 494	6 637 494	0%
Action A1106-06 - Information et orientation	2 091 381	6 509 678	5 599 818	-909 860	-14%
Action A1106-07 - Vie de l'élève	488 548 967	548 272 459	486 006 522	-62 265 937	-11%
Action A1106-08 - Soutien et pilotage	1 261 985 171	1 605 543 228	1 883 487 532	277 944 304	17%
Action A1106-09 - Enseignement des langues de la culture Kanak	0	12 594 468	12 172 535	-421 933	-3%
Total	**1 951 867 167**	**2 547 497 306**	**2 770 854 803**	**223 357 497**	**9%**

Par nature de dépenses, la ventilation est la suivante :

En XPF	CA 2012	CA 2013	CA 2014	Evolution 2013-2014	En %
011- Charges à caractère général	102 266 437	118 978 345	158 631 350	39 653 005	33%
012- Charges de personnel et frais assimilés	0	0	30 875	30 875	0%
65- Charges de gestion courantes	996 207 205	1 174 847 710	1 088 156 724	-86 690 986	-7%
67- Charges exceptionnelles	41 245	242 246	244 322	2 076	1%
Dépenses d'investissement	853 352 280	1 253 429 005	1 523 791 532	270 362 527	22%
Total	**1 951 867 167**	**2 547 497 306**	**2 770 854 803**	**223 357 497**	**9%**
Recettes (pour mémoire)	*1 764 275*	*4 431 531*	*409 481*	*-4 022 050*	*-91%*

Les actions pour 2014

Action A1106-01 – Enseignement en collège — Dépenses : 86,2 MF

Fonctionnement : 81,5 MF

Les crédits ouverts ont permis, avec un taux de réalisation de 96%, de mettre en œuvre les dispositifs pédagogiques au sein des établissements d'enseignements de la Nouvelle-Calédonie (collèges) :

- subventions globalisées (43,4 MF) destinées à l'achat de carnets de correspondance, au remboursement aux élèves des frais de stage en entreprise dans le cadre de leur formation relevant des A.L.P , aux cotisations CAFAT pour la couverture de ces stages, aux droits liés à la reproduction des œuvres protégées, aux fonds sociaux pour apporter une aide exceptionnelle aux familles défavorisées ;

- subventions non globalisées (37,9 MF) pour le financement des projets d'établissements, des ateliers artistiques, des classes à projet artistique et culturel, des actions d'animation, d'aide à l'innovation et des actions internationales.

- Subvention non globalisées aux associations (0,2 MF) Théâtre de l'Île, Rallye Maths.

Investissement : 4,7 MF

Subventions pour l'équipement pédagogique des classes C.A.P. en collège: 4,7 MF.

Action A1106-02 – Enseignement général et technique en lycée — Dépenses : 190,0 MF

Fonctionnement : 88,7 MF

Les crédits ouverts ont permis, avec un taux d'exécution de 97% de mettre en œuvre les dispositifs suivants en lycée d'enseignement général et technologiques :

- subventions globalisées (44,2 MF) destinées à l'achat de carnets de correspondance, au remboursement aux élèves des frais de stage en entreprise, aux cotisations CAFAT pour la couverture de ces stages, aux droits liés à la reproduction des œuvres protégées, aux fonds sociaux pour apporter une aide exceptionnelle aux familles défavorisées, aux fonds de vie lycéenne ;

- subvention non globalisées (30,0 MF) pour le financement des projets d'établissements, les ateliers artistiques, les ateliers scientifiques des classes à projet artistiques et culturel, des casses patrimoine, des actions, d'animation, d'aide à l'innovation et des actions internationales ;

- subvention non globalisées aux associations (0,3 MF) Association « Promotion Langue et Culture Japonaises » ;

- partenariat avec l'association pour la sauvegarde de l'enfance dans le cadre du dispositif de lutte contre l'absentéisme et le décrochage scolaire (14,2 MF).

Investissement : 101,3 MF

Subventions d'équipement pédagogique et informatique des lycées général et technologique (101,3 MF).

Action A1106-03 – Enseignement professionnel sous statut scolaire **Dépenses : 96,3 MF**

Fonctionnement : 55,7 MF

Les crédits ouverts ont permis, avec un taux de réalisation de 100% de mettre en œuvre les dispositifs pédagogiques en lycée professionnel :

- subventions globalisées (41,4 MF) destinées à l'achat de carnets de correspondance, au remboursement aux élèves des frais de stage en entreprise, aux cotisations CAFAT pour la couverture de ces stages, aux droits liés à la reproduction des œuvres protégées, aux fonds sociaux pour apporter une aide exceptionnelle aux familles défavorisées, aux fonds de vie lycéenne ;
- subvention non globalisées (14,3 MF) pour le financement des projets d'établissements, les ateliers artistiques, les ateliers scientifiques des classes à projet artistiques et culturel, des casses patrimoine, des actions, d'animation, d'aide à l'innovation et des actions internationales ;

Investissement : 40,6 MF

- subventions d'équipement pédagogique et informatique des lycées général et technologique (40,6 MF).

Action A1106-04 – Enseignement post-bac en lycée — Dépenses : 4,5 MF

Fonctionnement : 0,5 MF

Subvention de 0,5 MF à l'association Partner dans le cadre de l'organisation du salon de l'étudiant.

Investissement : 4,0 MF

Les crédits ouverts ont permis, avec un taux d'exécution de 100% de prendre en charge des subventions d'équipements pédagogiques destinées aux classes post-bac en lycées (4 000 000F).

Action A1106-05 – Besoins éducatifs particuliers — Dépenses : 6,6 MF

Fonctionnement : 6,6 MF

Les crédits ouverts ont permis de couvrir, avec un taux d'exécution de 60% les charges directes afférentes aux Adaptation scolaire et scolarisation des élèves handicapés (ASH) :
- subventions handiscol 4,5 MF à l'attention des élèves ;
- dispositif d'accompagnement au pilotage du réseau ASH (2,1 MF).

Il convient de préciser que les 40% de sous-consommation correspondent à un montant de 4,3 MF pour la mise en œuvre sur deux ans des parcours professionnalisant (certificat complémentaire pour les enseignements adaptés et la scolarisation des élèves en situation de handicap) en collaboration avec l'IUFM et l'IFM-NC.

Action A1106-06 – Information et orientation — Dépenses : 5,6 MF

Fonctionnement : 5,3 MF

Les crédits ouverts ont permis, de prendre en charge l'animation des structures d'information et d'orientation (CIO, SAIO), les frais de déplacement des conseillers d'orientation psychologues entre établissements sur la Grande Terre et dans les Îles et des regroupements d'enseignants par bassin de formation au titre de l'animation.
En dépenses, il a été réalisé 5,3 MF soit un taux d'exécution de 92,6%.

Investissement : 0,3 MF

Les crédits mandatés ont servi à l'achat de matériel pédagogique informatique pour le CIO.

Action A1106-07 – Vie de l'élève — Dépenses : 486,0 MF

Fonctionnement : 437,8 MF

Les crédits ouverts ont permis de couvrir, avec un taux d'exécution de 79%, les dépenses afférentes aux dispositifs d'accompagnement éducatif (99,5 MF), visites médicales d'orientation (2,4 MF), frais de déplacement des infirmières et des assistants sociaux (6,4 MF), subventions de fonctionnement des Lycées et A.L.P (329,5 MF)

Il convient de préciser que les 21% de sous-consommation concernent :
- la subvention vie scolaire (89,8 MF) destinée à prendre en charge des moyens de surveillance dans certains établissements qui n'a pu être libérée pour des raisons techniques alors même que le service a bien été fait. Elle sera de nouveau proposée sur l'exercice 2015 ;
- les subventions santé scolaire aux provinces (37,1 MF) dont les conventions nécessitent des réajustements.

Investissement : 48,2 MF

Subventions d'équipement service général et internats des Lycées et ALP (48,2 MF).

Action A1106-08 – Soutien et pilotage

Dépenses : 1 883,5 MF
Recettes : 0,4 MF

Fonctionnement : 559,3 MF

Les crédits ouverts sur l'action A1106-08 – Soutien et pilotage ont permis de couvrir, avec un taux d'exécution de 80% :

- les charges de fonctionnement courant et immobilier du vice-rectorat de la Nouvelle-Calédonie, les frais de déplacement engendrés par le pilotage académique, les dépenses informatiques du service unique, le dispositif CAPES, les projets pédagogiques transversaux (culture, action internationale et régionale, citoyenneté et histoire) pour un montant total de 145,0 MF ;

- Les subventions allouées au titre des transports scolaires d'élèves (414,3 MF).

- Les dépenses de fonctionnement liées au PPI des lycées (34,9 MF).

Autorisation	Clôture	Financé AP au 31/12/2014	Financé CP au 31/12/2014	Réalisé 2014
AE P1106-2014/2-RENOVATION DES LYCEES GARNIER & TOUHO-FONCTIONNEMENT	-	30 000 000	27 225 719	27 225 719
AE P1106-2014/4-TRAVAUX D'ENTRETIEN DES LYCEES-FONCTIONNEMENT	-	40 000 000	7 639 806	7 639 806
		70 000 000	34 865 525	34 865 525

Investissement : 1 324,2 MF

Les opérations de construction, rénovation et modernisation des bâtiments scolaires et des bâtiments administratifs inscrites au PPI (1 307,8 MF) soit un taux d'exécution de 76%. Et l'achat de matériel informatique pour un montant de 16,4 MF.
Les dépenses sont majoritairement financées en AP.

Autorisation	Clôture	Financé AP au 31/12/2014	Financé CP au 31/12/2014	Réalisé 2014
AP P1106-2011/1-PROGRAMME 2012 TRAVAUX DES LYCEES	-	1 080 000 000	831 852 824	6 479 961
AP P1106-2013/1-RENOVATION LYCEES GARNIER ET TOUHO	-	2 168 076 321	1 697 078 701	857 976 933
AP P1106-2013/2-RENOVATION SALLE INFORMATIQUE DEZARNAULDS	-	50 000 000	3 551 596	2 585 566
AP P1106-2013/3-DEVELOPPEMENT NUMERIQUE SCOLAIRE 2ND DEGRE	-	373 407 610	45 483 417	35 236 689
AP P1106-2013/4-RENOVATION DES LYCEES 2013-2017	-	3 797 000 000	478 178 056	370 739 808
		7 468 483 931	**3 056 144 594**	**1 273 018 957**

Recettes : 0,4 MF

0,2 MF de recette proviennent de mandats annulés et 0,2 MF sont le remboursement d'une subvention pour un voyage qui a été annulé.

Action A1106-09 – Enseignement des langues de la culture Kanak — Dépenses : 12,2 MF

Fonctionnement : 11,6 MF

Les crédits inscrits sur l'action « Enseignement des langues de la culture Kanak », avec un taux de réalisation de 52,61%, ont permis de prendre en charge des frais de déplacement, d'animation du réseau pédagogique, du fonctionnement courant, de l'organisation du séminaire « Faites des langues », de dotations du fonds documentaire, d'équipement en TBI faut-il d'une classe de langue.

Investissement : 0,6 MF

Dépense d'investissement pour l'acquisition de matériel de bureau et d'informatique pour un montant de 0,6 MF.

Synthèse des crédits par programme et par chapitre

En XPF	Programme Dépenses						
Chapitre	P1101	P1102	P1103	P1104	P1105	P1106	Total
	Enseignement du 1er degré	Formation initiale des enseignants du 1er degré public	Enseignement supérieur, recherche et autres actions de soutien à l'enseignement scolaire	Enseignement technique agricole	Enseignement privé	Enseignement second degré public	
902	1 036 312	0	3 212 860	6 000 000	194 110 778	1 523 791 532	1 728 151 482
Total Investissement	**1 036 312**	**0**	**3 212 860**	**6 000 000**	**194 110 778**	**1 523 791 532**	**1 728 151 482**
932	150 783 572	337 410 217	465 395 046	134 213 535	2 063 688 429	1 247 063 271	4 398 554 070
938	0	0	0	0	0	0	0
939	0	0	124 070 228	0	0	0	124 070 228
Total Fonctionnement	**150 783 572**	**337 410 217**	**589 465 274**	**134 213 535**	**2 063 688 429**	**1 247 063 271**	**4 522 624 298**
Total CA 2014	**151 819 884**	**337 410 217**	**592 678 134**	**140 213 535**	**2 257 799 207**	**2 770 854 803**	**6 250 775 780**

En XPF	Programme Recettes						
Chapitre	P1101	P1102	P1103	P1104	P1105	P1106	Total
	Enseignement du 1er degré	Formation initiale des enseignants du 1er degré public	Enseignement supérieur, recherche et autres actions de soutien à l'enseignement scolaire	Enseignement technique agricole	Enseignement privé	Enseignement second degré public	
902	0	0	0	0	0	*44 631*	44 631
Total Investissement	**0**	**0**	**0**	**0**	**0**	**44 631**	**44 631**
932	*6 971 401*	0		0	0	*364 850*	7 336 251
Total Fonctionnement	**6 971 401**	**0**	**0**	**0**	**0**	**364 850**	**7 336 251**
Total CA 2014	**6 971 401**	**0**	**0**	**0**	**0**	**409 481**	**7 380 882**

Mission M12
Formation professionnelle continue

	Recettes	Dépenses
Budget 2014 -prévu-	*2 021 055 606*	5 098 391 812
CA 2014 -réalisé-	*376 792 187*	3 582 470 462
Taux d'exécution	*19%*	70%
Reste à réaliser sur 2015	*116 506 190*	1 334 342 471

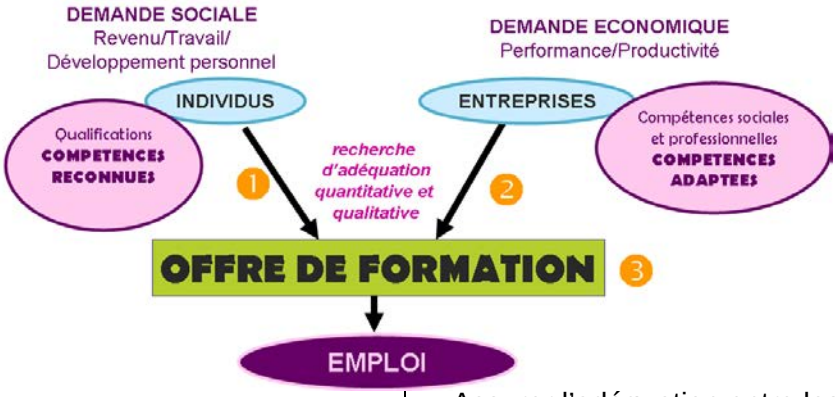

❶ Information, orientation, accompagnement

❷ Former pour l'emploi

❸ Animer et piloter la politique de formation professionnelle continue

Assurer l'adéquation entre les attentes des individus et les besoins en compétences des entreprises calédoniennes est l'un des enjeux de la formation professionnelle continue. C'est autour de cette logique qu'a été structurée la mission formation professionnelle en trois programmes. Les deux premiers programmes sont orientés en direction des principaux « clients » de la formation que sont les individus (informer, orienter accompagner) et les entreprises (former pour l'emploi). Le troisième programme concentre quant à lui les moyens destinés à satisfaire aux exigences qualitatives et réglementaires pour une mise en œuvre optimum des deux premiers programmes.

Historique des moyens financiers

Dépenses

M12- Formation professionnelle					
Programmes	**CA 2012**	**CA 2013**	**CA 2014**	**Evolution 2013-2014**	**En %**
P1201 Information, orientation, accompagnement	1 089 189 429	1 397 166 810	1 336 134 603	-61 032 207	-4%
P1202 Former pour l'emploi	1 742 298 782	1 444 275 333	923 599 560	-520 675 773	-36%
P1203 Animer et piloter la politique de formation professionnelle continue	1 826 003 578	1 389 792 430	1 322 736 299	-67 056 131	-5%
Total Mission 12	4 657 491 789	4 231 234 573	3 582 470 462	-648 764 111	-15%
pour info masse salariale M12					

Recettes

M12- Formation professionnelle					
Programmes	***CA 2012***	***CA 2013***	***CA 2014***	***Evolution 2013-2014***	***En %***
P1201 Information, orientation, accompagnement	*62 992 337*	*18 599 564*	*14 956 174*	*-3 643 390*	*-20%*
P1202 Former pour l'emploi	*14 935 653*	*15 190 791*	*4 644 687*	*-10 546 104*	*-69%*
P1203 Animer et piloter la politique de formation professionnelle continue	*1 216 376 865*	*1 061 551 032*	*357 002 329*	*-704 548 703*	*-66%*
Total Mission 12	*1 294 304 855*	*1 095 341 387*	*376 603 190*	*-718 738 197*	*-66%*

Analyse générale :

Les dépenses et recettes de la mission 12 connaissent une diminution sensible par rapport à 2013, soit – 15%. Pour les dépenses, l'explication se trouve principalement dans la baisse des dépenses pour les formations qualifiantes. Concernant les recettes, les derniers versements du 9° fonds européen de développement (FED) ont été effectués en 2013 et le 10° FED n'a pas encore été signé.

Programme P1201
Information, orientation, Accompagnement

	Recettes	Dépenses
Budget 2014 -prévu-	0	1 553 487 070
CA 2014 -réalisé-	14 956 174	1 336 134 603
Taux d'exécution	100%	86%
Reste à réaliser sur 2015	1 506 190	193 865 467

Contexte et bilan de l'année

L'année 2014 se caractérise par une forte baisse des dépenses en matière de communication du fait d'un recentrage de l'action de la direction dans ce domaine. Les vastes campagnes de communication sur les formations des années précédentes ont montré leurs limites. Elles avaient pour effet essentiel de saturer le réseau RIIFE et donc le dispositif SAO de la DFPC de candidatures d'opportunité sans véritable projet professionnel. Un travail de communication de proximité auprès du réseau et une communication institutionnelle renforcée ont été privilégiés.

Par ailleurs, l'évolution des caractéristiques des publics de demandeurs d'emploi a renforcé la nécessité d'innover en matière de parcours préparatoires. Un produit formation expérimental, conjuguant l'apprentissage de savoir-être, la découverte de secteurs d'activité et un accompagnement social soutenu a été déployé à l'ETFPA sous l'appellation SPOT dont le financement explique la forte augmentation des dépenses sur l'action 1201-05.

Les Indicateurs de performance

Libellé Indicateur	Réalisation 2012	Objectif 2012	Réalisation 2013	Objectif 2013	Réalisation 2014	Objectif 2014
Taux de prise en charge des demandeurs d'emploi	13,5 %	≥ 14,5 %	12,21%	≥ 15 %	11,66 %*	≥ 15 %
Taux de déperdition en cours d'orientation	31,7 %	≤ 42 %	32,66%	≤ 40 %	39 %	≤ 40 %
Taux de réalisation de la commande publique	85,9 %	≥ 90 %	87,83%	≥ 90 %	87,07%	≥ 90 %

** : le moins grand nombre de places de formation offertes et l'augmentation du nombre de demandeurs d'emplois, influent directement sur le résultat de cet indicateur*

Les moyens

La répartition par actions des dépenses inscrites au compte administratif 2014 pour le programme information, orientation, accompagnement est la suivante :

En XPF	CA 2012	CA 2013	CA 2014	Evolution 2013-2014	En %
Action A1201-01 - Informer et promouvoir la formation	20 877 405	25 325 772	10 519 864	-14 805 908	-58%
Action A1201-02 - Accueillir, orienter et positionner les bénéficiaires	96 036 114	32 315 760	4 376 131	-27 939 629	-86%
Action A1201-04 - Prendre en charge les bénéficiaires	897 411 285	1 285 967 477	1 068 818 423	-217 149 054	-17%
Action A1201-05 - Préparer l'entrée en formation	74 864 625	53 557 801	252 420 185	198 862 384	371%
Total	**1 089 189 429**	**1 397 166 810**	**1 336 134 603**	-61 032 207	**-4%**

La ventilation par nature de dépenses est reprise dans le tableau ci-après :

En XPF	CA 2012	CA 2013	CA 2014	Evolution 2013-2014	En %
011- Charges à caractère général	349 986 879	243 153 613	357 359 641	114 206 028	47%
65- Autres charges de gestion courantes	737 906 125	1 153 645 233	976 795 478	-176 849 755	-15%
67-Charges exceptionnelles	1 296 425	367 964	1 979 484	1 611 520	438%
Total	**1 089 189 429**	**1 397 166 810**	**1 336 134 603**	**-61 032 207**	**-4%**
Recettes (pour mémoire)	*62 992 337*	*18 599 564*	*14 956 174*	*-3 643 390*	*-20%*

Les actions pour 2014

Les dépenses du programme sont financées majoritairement en AE.

Autorisation	Clôture	Financé AP au 31/12/2014	Financé CP au 31/12/2014	Réalisé 2014
AE P1201-2011/1-INFORMER ORIENTER ACCOMPAGNER	-	3 287 775 000	2 931 401 590	53 773 097
AE P1201-2014/1-INFORMATION ORIENTATION ACCOMPAGNEMENT	-	3 485 862 000	1 064 008 248	1 064 008 248
		6 773 637 000	3 995 409 838	1 117 781 345

Action A1201-01 – Communication et publication — Dépenses : 10,5 MF

Fonctionnement : 10,5 MF

Il s'agit d'actions de promotion des formations professionnelles financées par la Nouvelle-Calédonie, selon des campagnes annuelles (Québec, Mobilité Métropole, campagnes sectorielles…). Ces actions de communication permettent aux futurs stagiaires de connaître nos dispositifs et de susciter des vocations professionnelles.

- Campagnes de communication
- Campagne CEGEP Mobilité Québec comprenant un film documentaire sur la mobilité Quebec (1er versement de 1 MF)
- Campagne recrutement jurys
- Création pages Facebook

- Insertions sur site internet professionnel
- Création de supports de communication (Livret/pochettes CCE)
- Communication institutionnelle (CJ DIFFUSION)
- Annonces et insertions campagnes communication
- Impressions / reliures
- Impressions publicitaires

Action A1201-02 - Accueillir, orienter et positionner les bénéficiaires	Dépenses :	4,4 MF

Fonctionnement : 4,4 MF

Appui dispositif BTF : **3,3 MF**
L'accueil, l'information et la préparation des dossiers de candidatures aux bourses territoriales de formation sont aujourd'hui assurés par la section appui aux parcours individualisés. L'équipe est constituée d'un agent de la DFPC responsable du dispositif qui mobilise des consultants de l'association calédonienne d'enseignement scientifique technique et économique (ACESTE) pour l'accueil des candidats et l'instruction des dossiers présentés en commission.
Ce montant représente le solde du marché 2013 avec l'ACESTE relatif à l'appui au dispositif bourses territoriales de formation (BTF).

Transports collectifs du personnel : **0,8 MF**
Cela comprend notamment la prise en charge du billet d'avion pour une mission à Montréal sur l'accueil des étudiants étrangers par les CEGEP, un focus particulier étant fait sur les étudiants calédoniens.

Frais de mission de SAO : **0,3 MF**
Il s'agit des frais de mission des agents de l'unité des services de l'accompagnement et de l'orientation (USAO).

Action A1201-04 – Prendre en charge les bénéficiaires	Dépenses :	1 068,8 MF
	Recettes :	*15,2 MF*

Fonctionnement : 1 068,8 MF

Indemnités des stagiaires de la formation professionnelle continue : **480,4 MF**
Cette dépense inclut la prise en charge du solde de la convention 2013 avec l'IDCNC : 6,4 MF, ainsi que les indemnités versées en 2014 : 474,0 MF.
1 301 stagiaires demandeurs d'emploi et 74 stagiaires en congé individuel de formation (CIF) ont été indemnisés en 2014.

Indemnités des bénéficiaires de bourses territoriales de formation (BTF) : **173,5 MF**
La réglementation relative aux BTF (délibération modifiée n° 407/CP du 23 mai 1995) prévoit le versement d'indemnités mensuelles fixées en fonction du salaire minimum garanti.
En 2014, 157 boursiers ont bénéficié de ces indemnités.

Charges de gestion et de structure : **17,1 MF**
Cette dépense correspond aux frais de gestion de l'IDCNC sur la fonction indemnisation des stagiaires : premier versement de 80% à l'IDCNC.

Cotisations sociales des stagiaires de la formation professionnelle : **35,0 MF**

Prise en charge des cotisations sociales versées suivant les stages de formation professionnelle continue par l'IDCNC pour le compte de la Nouvelle-Calédonie.

Cotisations sociales des apprentis et des stagiaires du régiment du service militaire adapté RSMA : **103,6 MF**
Il s'agit de la prise en charge des cotisations sociales des apprentis suivant des formations en alternance dans les chambres consulaires et celles des 3e et 4e trimestres 2013 et des 2 premiers trimestres 2014 des stagiaires du groupement du service militaire adapté (RSMA) :
* 21.839.917 F pour les stagiaires du RSMA,
* 1.979.484 F : majoration de retard cotisations sociales RSMA,
* 79.909.846 F pour les apprentis.

Cotisations sociales des bénéficiaires de bourses territoriales de formation (BTF) : **44,7 MF**
La réglementation relative aux BTF prévoit la prise en charge de la couverture sociale des stagiaires en cours de formation.
Cette prise en charge s'élève à 44,8 MF pour 2014.

Frais d'hébergement et de restauration des stagiaires de la formation professionnelle : **68,3 MF**
Cette dépense a été versée aux organismes de formation et est calculée selon le nombre réel de jours de présence des stagiaires.

Transport des stagiaires de la formation professionnelle : **1,5 MF**
Frais de transport quotidien des stagiaires vers les lieux de formation.
Transport des bénéficiaires de bourses territoriales de formation (BTF) : **7,5 MF**
La réglementation relative aux BTF (délibération modifiée n° 407/CP du 23 mai 1995) prévoit la prise en charge ou le remboursement des frais de transport incluant les billets d'avion et le transport maritime des boursiers et de leur famille (conjoint et/ou enfant(s) à charge), le cas échéant.
En 2014, 29 boursiers ont bénéficié de la prise en charge des transports.
Ces frais de transport incluent les billets d'avion (4,7 MF), les remboursements aux boursiers (1,3 MF) et les transports maritimes de bagages des boursiers (1,5 MF).

Transport des apprentis : **2,5 MF**
La Nouvelle-Calédonie a financé le transport d'apprentis de la chambre de métiers et de l'artisanat. Il s'agit du solde de la convention 2013 (0,5 MF) et du premier versement de 60% de la convention 2014 (2,0 MF).

Le suivi des stagiaires en mobilité hors territoire : **134,7 MF**

- Prise en charge et suivi des stagiaires du programme mobilité : 11,9 MF

Afin d'assurer un suivi administratif et financier de proximité et la mise en place d'un suivi pédagogique pour les stagiaires en mobilité en Métropole (dispositifs BTF et mobilité Métropole), un marché de service a été confiée à l'ACESTE pour la mise en œuvre de cette prestation.
Ce suivi a bénéficié à 82 stagiaires de la BTF et 3 stagiaires de la mobilité Métropole (hors suivi réalisé par l'agence de l'Outre-mer pour la mobilité (LADOM)).

- Prise en charge et suivi des stagiaires en mobilité hors territoire : 102,5 MF

Une convention lie la Nouvelle-Calédonie à l'agence de l'Outre-mer pour la mobilité (LADOM) pour la prise en charge par la Nouvelle-Calédonie des indemnités versées aux stagiaires en mobilité à savoir :

- en métropole dans les centres de formation AFPA et autre,
- au Québec dans les CEGEP (IUT industriel), et d'autre part les coûts de formation conventionnés avec des organismes de formation hors territoire.

A ce titre, 102,5 MF ont été versés en 2014, dont :

- 101,9 MF : solde 2013 et premier versement de l'avenant 2014 de la convention LADOM ;
- 0,6 MF pour des formations 2013 et 2014 à l'université de Lorraine.

- Démarches d'immigration Québec : 20,2 MF

Le dispositif mobilité Québec prévoit plusieurs étapes de sélection pour lesquelles des demandes de frais sont nécessaires, notamment :

- les demandes de frais d'admission,
- les demandes des visas pour études.

Ces démarches ne pouvant se faire par la DFPC, un marché de service a été confié à l'ACESTE pour réaliser l'ensemble des prestations cités ci-dessus et également pour gérer les transports des stagiaires : 35 primo-partants et 29 stagiaires de retour au pays en 2014.

Bilan des dispositifs d'aides individualisés (BTF et mobilité) 2014

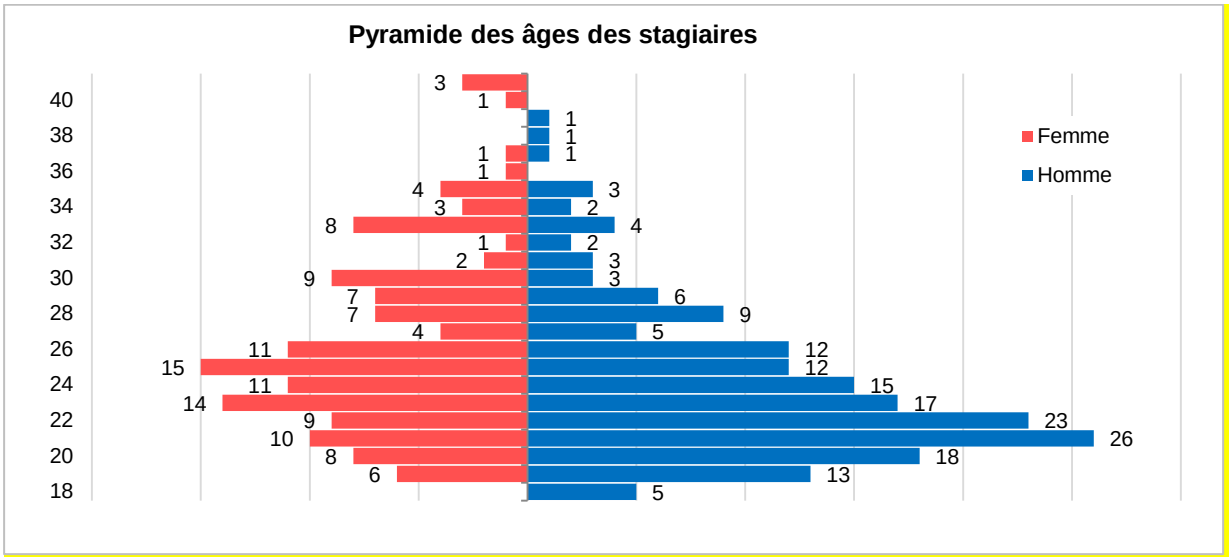

Répartition des stagiaires par niveau

	BTF	Mobilité Québec	Mobilité Métropole	Total
I	37		1	38
II	30		1	31
III	39	148	9	196
IV	8		13	21
V	1		27	28
Stage professionnel	2		0	2
Total général	**117**	**148**	**51**	**316**

Répartition des stagiaires par domaine ROME (répertoire opérationnel des métiers et des emplois)

	BTF	Mobilité Québec	Mobilité Métropole	Total
Agriculture, pêche, espaces naturels et espaces verts, soins aux animaux	2	3		**5**
Art et façonnage d'ouvrages d'art	1			**1**
Banque, assurances et immobilier	1			**1**
Commerce, vente et grande distribution			2	**2**
Communication, média et multimédia	7			**7**
Construction, bâtiment et travaux publics	1	35	19	**55**
Hôtellerie-restauration, tourisme, loisirs et animation	6	5	2	**13**
Industrie	10	38	5	**53**
Installation et maintenance	2	51	9	**62**
Santé	1			**1**
Services à la personne et à la collectivité	72	4	1	**77**
Spectacle	2			**2**
Support à l'entreprise	12	9	9	**30**
Transport et logistique		3	3	**6**
Total	**117**	**148**	**51**	**316**

Taux de réussite

	Diplômés	Finissants	Taux de réussite
BTF	22	42	**52%**
Mobilité Québec	19	25	**76%**
Mobilité Métropole	22	31	**71%**
Total	**63**	**98**	**64%**

Recettes : Il s'agit du trop-perçu en intendance (restauration/hébergement, transport) des organismes de formations suite aux calculs des soldes des conventions 2013 et 2014.

Action A1201-05 – Préparer l'entrée en formation

Dépenses : 252,4 MF

Fonctionnement : 252,4 MF

Ce volet est un dispositif d'accompagnement articulé autour de prestations préalables à l'entrée en formation et mobilisables dans la construction du parcours de formation des stagiaires afin de garantir leur réussite finale.
Plusieurs outils mis à disposition avec :

- des plateformes « découverte secteur » qui permettent de découvrir plusieurs métiers d'un secteur de manière pratique et de développer la capacité à suivre une formation et/ou l'employabilité ;
- des actions pré-qualifiantes avant l'entrée en formation qualifiante.

Les formations de la programmation 2014 n'étant pas toutes terminées, le bilan définitif de ces formations ne sera connu qu'au second semestre 2015, cependant les réalisations sur 2014 (solde des actions de formation de 2013 inclus) s'élèvent à 252,4 MF réparties comme suit :

OF	2014	
	Réalisé actions 2013	Réalisé actions 2014
ACESTE	908 603	13 078 002
ACTIVE	2 688 000	10 752 000
AFBTP	-	6 527 815
APP-NC	-	271 892
CFPPA NORD	-	546 188
CFPPA SUD	-	670 000
EMM	-	1 273 340
ETFPA	234 300	138 620 580
GNFA PACIFIC	5 211 648	29 070 897
IFPSS	9 701 224	10 920 816
RSMA	4 344 880	17 600 000
TOTAL	**23 088 655**	**229 331 530**

Ces actions relèvent de plusieurs dispositifs :

- subvention au RSMA d'appui aux plateformes découverte métiers 17,6 MF
- plateforme d'orientation mobile (marché avec le GNFA PACIFIC) 23,5 MF
- actions pré qualifiantes et de remises à niveau 85,8 MF
- le SPOT (pôle préparatoire de l'ETFPA) 125,5 MF

10,8 MF seront imputés sur le budget 2015 pour solder ces actions.

	Opération	Engagement AE	Engagement CP	mandaté 2014	report 2014	RAF sur 2015
Pôle préparatoire ETFPA	1201F039	136 500 000	136 500 000	125 600 000	10 900 000	-
Plateforme de formation et d'orientation mobile	1201F040	31 007 221	29 633 316	23 462 322	-	1 373 905
Volet préqualifiant	1201F042	93 681 219	84 303 125	65 889 308	16 876 924	9 378 094
Appui aux plateformes découvertes des métiers du RSMA	1201F041	22 000 000	22 000 000	17 600 000	4 400 000	-
TOTAL		**283 188 440**	**272 436 441**	**232 551 630**	**32 176 924**	**10 751 999**

Programme P1202
Former pour l'emploi

	Recettes	Dépenses
Budget 2014 -prévu-	0	1 221 995 120
CA 2014 -réalisé-	4 644 687	923 599 560
Taux d'exécution	100%	76%
Reste à réaliser sur 2015	0	253 673 473

Contexte et bilan de l'année

Il convient de remarquer que 2014 se caractérise par une baisse sensible des crédits alloués à ce programme dans ses actions P 1202-01 (Qualifier pour l'emploi) et P1202-02 (soutenir les initiatives sectorielles). De manière mécanique, l'achat de formation a donc été réajusté. De ce point de vue, la DFPC a communiqué en toute transparence avec les prestataires de formation et les a incité à diversifier leurs sources de financement en recherchant des commanditaires privés.
Il faut également souligner la dépense relativement faible en matière de formations conjoncturelles qui témoigne de difficultés récurrentes des entreprises à définir leurs besoins.
Enfin, la baisse drastique des crédits de l'action P1202-04 est quant à elle purement conjoncturelle, puisqu'il s'agit pour l'essentiel du financement de l'étude prospective emploi-formation réalisée tous les deux ans par l'IDC. La prochaine étude se déroulera en 2015.

Les Indicateurs de performance

Libellé Indicateur	Réalisation 2012	Objectif 2012	Réalisation 2013	Objectif 2013	Réalisation 2014 *	Objectif 2014
Indice de satisfaction des stagiaires	75,98 %	≥ 83 %	78,02 %**	≥ 80 %	80 %	≥ 83 %
Taux d'érosion	10,05 %	≤ 11 %	12,29 %	≤ 10 %	6,93 %	≤ 10 %
Taux de réussite (aux examens)	79,79 %	≥ 75 %	84,54 %	≥ 75 %	81,10 %	≥ 75 %
Taux de validation	70,35 %	≥ 68 %	68,11 %	≥ 68 %	74,64 %	≥ 69 %
Taux d'insertion à 6 mois (des admis)	52,94 %	≥ 46 %	49,14 %***	≥ 48 %	48,72 %	≥ 48 %
Part des formations conjoncturelles	31,07 %	≥ 35 %	30,23 %	≥ 35 %	50 %	≥ 35 %

** 2014 : données provisoires*

*** L'indice de satisfaction 2013 a été calculé sur 42 formations*

**** Taux d'insertion 2013 : calculé sur 51 formations qualifiantes évaluables au 30/12/2014*

Les moyens

La répartition par actions des dépenses inscrites au compte administratif 2014 pour le programme former pour l'emploi est la suivante :

En XPF	CA 2012	CA 2013	CA 2014	Evolution 2013-2014	En %
Action A1202-01 - Qualifier pour l'emploi (demandeurs d'emploi formés sur la commande publique)	1 395 502 653	1 035 456 574	685 650 804	-349 805 770	-34%
Action A1202-02 - Soutenir les initiatives sectorielles	244 758 416	314 031 342	149 049 516	-164 981 826	-53%
Action A1202-03 - Accompagner le développement des actifs et des publics	83 287 509	94 787 417	86 093 331	-8 694 086	-9%
Action A1202-04 - Evaluer les besoins	18 750 204	0	2 805 909	2 805 909	n.s.
Total	**1 723 548 578**	**1 444 275 333**	**920 793 651**	-523 481 682	**-36%**

La ventilation par nature de dépenses est reprise dans le tableau ci-après :

En XPF	CA 2012	CA 2013	CA 2014	Evolution 2013-2014	En %
011- Charges à caractère général	1 181 183 690	1 296 041 038	812 353 597	-483 687 441	-37%
65-Charges de gestion courantes	561 115 092	148 234 295	111 245 963	-36 988 332	-25%
Total	**1 742 298 782**	**1 444 275 333**	**923 599 560**	-520 675 773	**-36%**
Recettes (pour mémoire)	*14 935 653*	*15 190 791*	*4 644 687*	*-10 546 104*	*-69%*

Les actions pour 2014

Les dépenses du programme sont financées majoritairement en AE.

Autorisation	Clôture	Financé AP au 31/12/2014	Financé CP au 31/12/2014	Réalisé 2014
AE P1202-2011/1-FORMER POUR L'EMPLOI	-	4 552 490 000	3 967 120 683	285 196 501
AE P1202-2014/1-FORMER POUR L'EMPLOI	-	3 371 750 000	578 035 014	578 035 014
		7 924 240 000	4 545 155 697	863 231 515

Action A1202-01 – Qualifier pour l'emploi

Dépenses : 685,7 MF
Recettes : 4,7 MF

Fonctionnement : 685,7 MF

Les dépenses mandatées relatives au dispositif des bourses avec affectation spéciale est de 60,368 MF pour un budget global de 68,250 MF, soit un taux d'exécution de 88,45 %.

1. Formations qualifiantes : 395,5 MF

Il s'agit du financement des formations amenant à une qualification et retenues dans le cadre de la commande publique 2014.

C'est sur la base d'éléments statistiques et du recueil des besoins exprimés par les représentants des employeurs et salariés qu'est annuellement lancée la « commande publique » en direction des organismes de formation. Les formations de la programmation

2014 n'étant pas toutes terminées, le bilan définitif de ces formations ne sera connu qu'au second semestre 2015.
La programmation annuelle donne lieu chaque année à une évaluation des résultats au regard des indicateurs de performance significatifs dans le domaine de la formation.
Ce montant représente également le solde des conventions 2013. Voici le montant à payer sur 2015 sur les engagements 2014 :

	Opération	Engagement AE	Engagement CP	mandaté 2014	report 2014	RAF sur 2015
formations qualifiantes	1202F016	545 288 806	380 760 445	241 483 945	133 055 835	164 528 361

Les indicateurs provisoires[1] pour l'année 2014 sont les suivants :
- taux d'érosion : 6,93 %
- taux de réussite : 81,1 %
- taux de validation : 74,64 %.

Le tableau ci-après récapitule les mandatements relatifs à la programmation annuelle des formations.

Organismes de formation	2014
	Mandatements
Association de formation du BTP (AF-BTP)	11 278 444
Banian Ingénierie et Formation (BIEF)	4 048 976
Chambre de commerce et d'industrie (CCI)	6 628 858
Centre de formation professionnelle et de promotion agricole (CFPPA) des Îles	2 545 806
Centre de formation professionnelle et de promotion agricole (CFPPA) NORD	20 129 288
Centre de formation professionnelle et de promotion agricole (CFPPA) SUD	14 148 161
Centre de formation aux techniques la mine et des carrières (CFTMC)	93 039 514
CIPAC FORMATION	8 716 609
Collège de Montmorency	911 969
Ecole des métiers de la mer (EMM)	6 716 768
Ecole des sapeurs-pompiers de la Nouvelle-Calédonie (ESPNC)	516 000
Etablissement de formation professionnelle des adultes (ETFPA)	111 610 932
Groupement national de formation en automobile (GNFA) Pacific	22 027 902
Groupement d'établissements interprovincial de Nouvelle-Calédonie (GRETA INC)	3 619 130
Institut de formation et développement de l'école catholique (IFDEC)	1 559 335
Institut de formation des professions sanitaires et sociales (IFPSS)	65 039 675
OSER Formations	21 380 908
Groupement du service militaire adapté (RSMA)	1 547 439
TOTAL	**395 465 714**

[1] Sur les 67 stages démarrés en 2014, 32 étaient terminés au 31/12/2014.

2. Fonctionnement des sections d'apprentis : 216,3 MF

La prise en charge des frais de fonctionnement des sections d'apprentissage des chambres consulaires fait l'objet d'une convention cadre 2014-2018.
Les versements sur 2014 concernent 145,3 MF et les réalisations de 2013 (soldes des avenants et conventions de l'année 2013) s'élèvent à 71,0 MF.

Centres de formation	2013	2014
	Mandatements	
Chambre de commerce et d'industrie (CCI-NC)	53 858 110	84 190 068
Chambre de métiers et de l'artisanat de la Nouvelle-Calédonie (CMA)	17 163 664	56 195 608
Chambre d'agriculture de la Nouvelle-Calédonie (CANC)	0	4 885 777
TOTAL	**71 021 774**	**145 271 453**

3. Primes aux maîtres d'apprentissage : 12,4 MF

81 primes de 100.000 F et 180.000 F (soit 27 à 100 000F et 54 à 180 000F) ont été versées en 2014 aux employeurs accueillant des apprentis, chiffre en baisse par rapport à 2013 (97 primes).

4. Frais de formation programme mobilité Métropole : 1,1 MF

Pour l'accompagnement de parcours individuels de formation hors de la convention cadre triennale avec LADOM, la Nouvelle-Calédonie a passé un marché avec l'AFPA pour la prise en charge de 50 % des frais de formation.
Deux stagiaires ont bénéficié de cette prise en charge en 2014 (WAHOOPIE et MUNANOA).

5. Frais d'annonces et d'insertion, et de fonctionnement courant : 61,5 MF

Recettes : Il s'agit du trop-perçu des organismes de formations suite aux calculs des soldes des conventions 2013 pour les frais de formation des actions de ce volet.

Action A1202-02 – Soutenir les initiatives sectorielles — Dépenses : 149,1 MF

Fonctionnement : 149,1 MF

Projets conjoncturels — **Dépenses : 149,1 MF**

Ces crédits ont permis de soutenir les initiatives d'employeurs et de partenaires institutionnels (provinces) dans la mise en place de formations qualifiantes spécifiques débouchant sur un emploi direct et parfois centrées sur un bassin d'emploi identifié afin de garantir leur réussite finale.
Cette opération n'est généralement pas couverte par les offres qui répondent à la commande publique. Ces projets de formation apparaissent dans le courant de l'année en fonction des besoins en main d'œuvre générés par le développement de nouveaux projets.

	Engagement AE 2014	Engagement de CP 2014	mandaté 2014	report 2014	RAF sur 2015
soutenir les initiatives sectorielles	223 130 395	185 000 659	149 049 516	70 487 287	38 129 736

Organismes de formation	2014
	Mandatements
ACAF	1 589 868
Aéroclub Calédonien	3 688 292
AFBTP	19 716 533
Airways Formation	4 301 303
Banian Ingénierie Et Formations	4 206 563
CFPPA ILES	2 563 050
CFTMC	10 021 560
Ecole des métiers de la mer	14 516 669
ETFPA – Nouville	48 176 324
GNFA PACIFIC	1 940 104
Ingénierie Formation Conseil (IFC)	9 444 225
Koniambo Nickel SAS	1 766 494
OSER FORMATIONS	22 765 382
Osmose	2 264 867
Société Le Nickel (SLN)	2 088 282
TOTAL	**149 049 516**

Action A1202-03 – Accompagner le développement des actifs spécifiques — Dépenses : 86,1 MF

Fonctionnement : 86,1 MF

Subvention ACESTE : 16 MF

Cette subvention est destinée à la participation de la Nouvelle-Calédonie aux charges de fonctionnement de l'établissement. Il s'agit du versement de la subvention accordée en 2014.

Frais d'inscription et de formation des BTF : 24,1 MF

Dans la cadre des bourses territoriales de formation, la Nouvelle-Calédonie finance les frais d'inscription, et si besoin, les frais de formation.
117 boursiers ont bénéficié de cette aide financière en 2014.
Ces dépenses incluent :
*le remboursement des frais de formation aux boursiers,
*le versement des indemnités de premier équipement,
*le règlement des frais de formation aux organismes de formation.

Promotion sociale et publics spécifiques : 46 MF

- **Promotion sociale : 20,6 MF**

Les actions de promotion sociale sont constituées de formations se déroulant en cours du soir (hors du temps de travail) principalement destinées à des salariés qui souhaitent progresser professionnellement et socialement.

Ce financement s'est effectué par le biais de subventions :
au GRETA INC : 7,0 MF (premier versement de 70 % de la subvention pour la réalisation des DAEU) et 2,9 MF (solde de la subvention 2013 pour la réalisation des DAEU) ;
à l'UNC : 7,0 MF (premier versement de 70 % de la subvention pour la réalisation des DAEU) et 3,6 MF (solde de la subvention 2013 pour la réalisation des DAEU).

Les réalisations de 2013 (soldes des conventions de l'année 2013) s'élèvent à 6,6 MF.

- **Publics spécifiques : 25,4 MF**

Ces crédits sont destinés à la prise en charge des coûts de formation pour les actions mises en œuvre au profit d'handicapés et de la réinsertion des détenus. Cette dépense a progressé de 55 % entre 2013 et 2014.
Une action a été menée auprès de l'association des parents d'handicapés de Nouvelle-Calédonie (APEHNC) dans le cadre de l'extension du dispositif de formation et d'insertion professionnelle spécialisé (DEFIPS).

	Opération	Engagement AE	mandaté 2014	report 2014	RAF sur 2015
Publics spécifiques	1202F023	36 467 436	23 004 858	5 650 296	7 812 282

Les dépenses de 25,4 MF sont réparties comme suit :

OF	Intitulé action de formation	Mandatements	
		Programmation 2013	Programmation 2014
APEHNC	Extention DFIPS – 1er versement 75%	-	12 181 415
CFPPA SUD	PNE ASH Travaux paysagers – 1er versement 25%	-	953 756
CFPPA SUD	PNE ASH Travaux paysagers – 2ème versement 25%	-	953 756
CFPPA SUD	PNE CAT Travaux paysagers – 1er versement 25%	-	893 656
CFPPA SUD	PNE CAT Travaux paysagers – 2ème versement 25%	-	893 656
CFPPA SUD	Formation travaux paysagers détenus - 1er versement 25%	-	2 827 440
CFPPA SUD	Formation travaux paysagers détenus – 2ème versement 25%	-	2 827 440
CFPPA SUD	PNE Détenus - solde	2 428 190	-
CFPPA SUD	PNE CAT Entretien d'espaces paysagers – solde	757 283	-
CFPPA SUD	PNE ASH Travaux paysagers – solde	716 456	-
TOTAL		**3 901 929**	**21 531 119**

Action A1202-04 – Evaluer les besoins

Dépenses : 2,8 MF

Fonctionnement : 2,8 MF

Il s'agit du premier versement de 50 % pour l'étude sur l'insertion des parcours des bourses territoriales de formation (BTF) réalisée par l'IDCNC : 2,8 MF

Programme P1203
Animer et piloter la politique de formation professionnelle continue

	Recettes	Dépenses
Budget 2014 -prévu-	2 021 055 606	2 322 909 622
CA 2014 -réalisé-	357 002 329	1 322 736 299
Taux d'exécution	18%	57%
Reste à réaliser sur 2015	115 000 000	886 803 531

Contexte et bilan de l'année

Ce programme vise à assurer un environnement humain et structurel de qualité à l'action formation du gouvernement en accompagnant les acteurs du secteur dans le développement qualitatif de leurs ressources humaines et de leurs infrastructures.
C'est ainsi que l'action P1203-01 a visé le déploiement des derniers crédits du Xème FED vers des actions en investissement sur les pôles d'excellence sectoriels. Il faut souligner que pour certaines actions de construction, des cofinancements avec les provinces ont été recherchés et obtenus.
Le soutien aux établissements publics par subventions poursuit le même objectif de manière moins marquée, puisque la quasi-intégralité des crédits émarge au budget de la DFPC alors qu'elle est gérée par la DBAF.
En tout état de cause, l'appui de la Nouvelle-Calédonie à ces différents acteurs et partenaires reste indispensable et devra être poursuivi pendant plusieurs années.
Enfin, c'est dans ce programme que sont placées les recettes provenant du reliquat de l'obligation de formation professionnelle pesant sur les employeurs.

Les Indicateurs de performance

Libellé Indicateur	Réalisation 2012	Objectif 2012	Réalisation 2013	Objectif 2013	Réalisation 2014	Objectif 2014
Taux de contrôle - OF	54 %	≥ 35 %	31 %	≥ 35 %	27 %	≥ 30 %
- Employeur	30,15 %	≥ 30 %	27,19 %	≥ 30 %	31 %	≥ 35 %
Taux de conformité des actions de formations achetées par la NC	46 %*	≥ 60 %	70 %	≥ 65 %	90 %	≥ 60 %
Part des organismes engagés dans une démarche qualité	64 %	≥ %	59 %	≥ 70 %	50 %	≥ 70 %
Evolution du nombre de certifications locales	+ 3	+ 8	+13	+ 8	+ 6	+ 7
Taux de consommation des aides financières accordées par la NC aux acteurs de la FP	95 %	≥ 85 %	71 %	≥ 88 %	80,19 %	≥ 88 %

Les autres missions restent au service de la mise en œuvre d'un cadre favorable au développement de la formation professionnelle : adaptation de la réglementation, contrôle

des opérateurs et audits des réalisations pour une mise en œuvre sécurisée et de qualité, création de certifications locales adaptées aux besoins des acteurs économiques.

Les moyens

La répartition par actions des dépenses inscrites au compte administratif 2014 pour le programme animer et piloter la politique de formation professionnelle continue est la suivante :

En XPF	CA 2012	CA 2013	CA 2014	Evolution 2013-2014	En %
Action A1203-01 - Dimensionner et adapter les moyens humains et les infrastructures de formationet de péri-formation	1 346 851 090	589 963 332	502 981 765	-86 981 567	-15%
Action A1203-02 - Réglementer et contrôler le dispositif de la formation professionnelle	4 370 232	6 648 017	64 891 810	58 243 793	876%
Action A1203-03 - Animer et piloter le dispositif de formation et de certification	95 437 758	85 727 790	84 862 724	-865 066	-1%
Action A1203-04 - Soutien des établissements publics	379 344 498	707 453 291	670 000 000	-37 453 291	-5%
Total	**1 826 003 578**	**1 389 792 430**	**1 322 736 299**	-67 056 131	**-5%**

La ventilation par nature de dépenses est reprise dans le tableau ci-après :

En XPF	CA 2012	CA 2013	CA 2014	Evolution 2013-2014	En %
011- Charges à caractère général	244 664 432	227 651 733	308 677 204	81 025 471	36%
065-Charges de gestion courantes	346 344 498	531 228 000	445 791 600	-85 436 400	-16%
067-Charges exceptionnelles	103 873 214	291 263 050	210 000 000	-81 263 050	-28%
Dépenses d'investissement	1 131 121 434	339 649 647	358 267 495	18 617 848	5%
Total	**1 826 003 578**	**1 389 792 430**	**1 322 736 299**	-67 056 131	**-5%**
Recettes (pour mémoire)	*1 216 376 865*	*1 061 551 032*	*357 002 329*	*-704 548 703*	*-66%*

Les actions pour 2014

Les dépenses de fonctionnement du programme sont financées majoritairement en AE.

Autorisation	Clôture	Financé AP au 31/12/2014	Financé CP au 31/12/2014	Réalisé 2014
AE P1203-2011/2-ADAPTER LES MOYENS HUMAINS	-	991 540 000	742 927 179	102 948 876
AE P1203-2014/2-ANIMER PILOTER LA POLITIQUE DE FORMATION PROFESSIONNELLE CONTINUE	-	396 500 000	120 635 933	120 635 933
		1 388 040 000	863 563 112	223 584 809

Action A1203-01 – Dimensionner et adapter les moyens humains et les infrastructures de formation et de péri-formation

Dépenses : 503,0 MF
Recettes : 12,4 MF

Fonctionnement : 170,9 MF

1) Labelliser les organismes de formation conventionnant avec la Nouvelle-Calédonie : **7,2 MF**

La Nouvelle-Calédonie propose depuis 2009 aux organismes de formation qui réalisent pour son compte des actions de formation d'obtenir un label qualité, le label QualiFormPro, qui reconnaît que l'organisme répond aux exigences sur les points suivants :

- capacité à structurer ses missions et à rationnaliser sa gestion,
- processus de formation maîtrisés et sécurisés,
- ressources pédagogiques adaptées et opérationnelles,
- développement de partenariats extérieurs.

En 2014, sur les 15 organismes avec lesquels la DFPC a conclu des conventions pour la mise en œuvre d'actions de formation, 60 % sont engagés dans la démarche.
A ce jour, 10 organismes ont obtenu le label (GNFA PACIFIC, APP NC, GIE TOURISME PROVINCE NORD, CFPPA SUD, CFPPA NORD, RSMA, CFTMC, IFAP, Chambre de métiers et de l'artisanat et Chambre d'agriculture). 3 autres organismes sont en cours de labellisation.
Les audits de certification (2 par organisme) sont réalisés pour le compte de la Nouvelle-Calédonie par un cabinet indépendant (Aurélien Jacques Consulting) avec lequel une convention a été passée. En 2014, 7,0 MF ont été consacrés au financement de ces audits, représentant le solde de la prestation de 2013 (3,5 MF) et le premier versement de 50 % de la prestation de 2014 (3,5 MF).

2) Professionnalisation des acteurs de la formation professionnelle intervenant dans les structures d'insertion et dans les centres de formation : **80,2 MF**

L'Institut de Formation à l'Administration Publique (IFAP) a mis en œuvre en 2014, pour le compte de la Nouvelle-Calédonie qui lui a confié cette mission depuis 2009, un programme de professionnalisation des métiers de la formation et de l'insertion à destination des personnes travaillant dans des organismes publics ou privés intervenant sur les programmes de formation ou d'insertion financés par la Nouvelle-Calédonie ou les provinces :

- les conseillers en insertion professionnelle (CIP) travaillant essentiellement dans des structures provinciales ou associatives,
- les formateurs d'adultes intervenant dans les organismes de formation conventionnant avec la Nouvelle-Calédonie,
- les encadrants de chantier d'insertion.

Ces formations ont concerné depuis 2006 :

Métier	Nbre total de stagiaires[2]
Conseillers en insertion professionnelle (depuis 2006)	99
Formateurs d'adultes (depuis 2008)	95
Encadrants de chantier d'insertion (depuis 2008)	28
Responsables de formation (depuis 2012)	12

Les crédits payés correspondent au solde de la convention passée en 2013 avec l'IFAP (35,7 MF) et à 70 % de la convention passée en 2014 (44,5 MF).

[2] Au 31 décembre 2013

3) Marchés relatifs aux formations en maintenance industrielle **21,5 MF**

Un marché a été passé avec l'AFPA Pacifique pour la réalisation de formations dans les domaines de la maintenance mécanique industrielle et du travail des métaux. Les montants réglés correspondent aux second (7,2 MF) et troisième (14,3 MF) versements de ce marché.

4) Audit ingénierie – appui aux PES : **56,9 MF**

tiers	objet	montant
CFPPA Sud	Convention d'ingénierie de la formation Travaux Paysagers Détenus	0,3 MF
OSER Formations	Marché d'ingénierie de la formation Secrétaire Comptable	0,5 MF
GNFA Pacific	Marché d'ingénierie des formations CQP CPVL et CQP TMEMMTP	7,7 MF
GNFA Pacific	Marché d'ingénierie des unités mobiles	0,7 MF
ETFPA	solde de la convention de l'espace préparatoire temporaire 2013	6,6 MF
CANC	Solde de la convention appui technique	2,4 MF
CANC	Premier versement de 75% de la mise à disposition d'un technicien pour le développement du PES agricole	3,7 MF
MOM AFPA	solde de la convention MOM AFPA 2012	2,1 MF
PHOENIX Solutions	Solde de la convention relative à un état des lieux et à la définition des actions de développement du PES Industrie	1,5 MF
PHOENIX Solutions	convention relative au pilotage et à la coordination de projet du PES Industrie pour une enveloppe prévisionnelle de 9 072 000 F	3,6 MF (40%)
PHOENIX Solutions	convention avec PHOENIX SOLUTIONS relative au module extérieur du pôle d'excellence sectoriel (PES) industrie ETFPA de Bourail pour la phase 2	1,5 MF (solde)
Mme Marie-Christine RASPAUD	convention relative à une étude préalable à la mise en œuvre d'un PES Tourisme, Hôtellerie, Restauration	6,9 MF (soldée)
AFPA	Marché relatif à la coordination et la gestion du pôle préparatoire	19 34 700 F

5) Les pôles d'excellence sectorielle (PES)

En 2014, les actions suivantes ont été menées soit :

6) Subventions : **3,8 MF**

- Subvention équipement GNFA : 2,3 MF

Une subvention de 10 MF a été octroyée au GNFA au budget primitif 2013.
Conformément aux termes de la convention définissant les modalités de versement, le solde a été versé.

- Subventions diverses à des organismes privés : 1,5 MF

Au CFTMC (0,7 MF) et à la Croix Rouge Française (versement de 80 % : 0,8 MF)

7) Achat de logiciel : **1,3 MF**

Droits pour le logiciel de tests automatisés fonctionnel HP UNIFIED FUNCTIONAL TESTING.

Investissement : 332,1 MF

1) Etudes : **10,9 MF**

Une étude prospective emploi a été confiée en 2013 à l'institut pour le développement des compétences (IDCNC) pour un montant de 13,2 MF dont le solde a été versé (3,3 MF)
A été financée une étude sur la capacité d'accueil des alternants dans les entreprises réalisée par TNS/SODIE pour un montant de 7,6 MF.

2) Centre d'hébergement de Bourail (ETFPA) : **8 MF**

Une convention de délégation de maîtrise d'ouvrage a été signée avec la SECAL pour un montant total de 106 MF. Un avenant à la convention a amené à 207 MF la participation de la Nouvelle-Calédonie.
Conformément à l'annexe 4 de la convention, le solde de 8 MF a été versé après réception des locaux.

3) Pôle d'excellence maintenance industrielle de Bourail : **8 MF**

Une convention de délégation de maîtrise d'ouvrage a été passée avec la SECAL pour la construction du pôle d'excellence sectorielle à l'ETFPA de Bourail pour une enveloppe prévisionnelle de 185 MF. Le solde de 8 MF a été versé suite à la réception des travaux.

4) Subvention AFPA Pacifique : **9,3 MF** et GNFA : **2 MF**

Une subvention d'équipement a été attribuée à l'AFPA Pacifique pour financer l'acquisition de matériels pour la réalisation d'actions de formations financées par la Nouvelle-Calédonie d'un montant de 37 MF et dont le solde de 25 % leur a été versé.

Autorisation	Clôture	Financé AP au 31/12/2014	Financé CP au 31/12/2014	Réalisé 2014
AP P1203-2011/1-PLATEAUX TECHNIQUES FORMATION PROFESSIONNELLE CONTINUE X ème FED	-	1 220 500 000	374 060 315	11 250 000

5) Subventions investissement ETFPA : **296,2 MF**

- Réalisation et équipement du pôle transport et logistique de Bourail : 50 MF dont 24 MF versés en 2014 ;
- Réalisation du pôle métallerie de Bourail : 221 MF dont 96,2 MF versés en 2014 ;
- Rénovation des ateliers de Nouville : 80 MF dont 32 MF versés en 2014 ;
- Relogement de la direction générale de l'ETFPA : 50 MF dont 40 MF versés en 2014 ;
- Rénovation de villas sises à Bourail : 40 MF dont 32 MF versés en 2014 ;
- Rénovation de 2 ateliers de l'ETFPA : 50 MF dont 40 MF versés en 2014 ;
  Soit un total de 264,2 MF mandaté sur l'AP concernée.

Autorisation	Clôture	Financé AP au 31/12/2014	Financé CP au 31/12/2014	Réalisé 2014
AP P1203-2014/5-RENOVATION DES LOCAUX ETFPA	-	541 000 000	264 800 000	264 800 000

- Subvention équipement PES (hors AP) : 40 MF dont 32 MF versés en 2014.

Les AP suivantes sont clôturées :

Autorisation	Clôture	Commentaire	Financé AP au 31/12/2014	Financé CP au 31/12/2014	Réalisé 2014
AP P1203-2008/1-ECOLE DE SAPEUR POMPIER	CA 2014	réalisée	197 000 000	197 000 000	0
AP P1203-2010/1-EXTENSION BATIMENTS SMA	CA 2014	réalisée	306 000 000	306 000 000	0
AP P1203-2012/2-CENTRE HEBERGEMENT DE KONE	CA 2014	Opération pour compte de tiers financée hors AP	0	0	0
			503 000 000	503 000 000	0

Les recettes proviennent de la participation de la province des îles à la mise en place de l'EPEFIP à Ouvéa (7,5 MF : 50 % de leur participation) et du remboursement de l'ETFPA pour un trop perçu d'une subvention de fonctionnement de 2009 (4,9 MF).

Action A1203-02 - Réglementer et contrôler le dispositif de la formation professionnelle — Dépenses : 64,9 MF

Fonctionnement : 64,9 MF

Subventions diverses à des organismes privés : **0,5 MF**

La somme versée en 2014 correspond au solde de la subvention de 1,0 MF accordée à la Chambre de métiers et de l'artisanat pour financer partiellement un consultant extérieur qui les à aider à définir puis mettre en œuvre les mesures correctrices nécessaires à l'obtention du label QualiFormpro.

1) Prestations de services : **15,4 MF**

- Audits de formation **14,9 MF**

La DFPC confie à l'AFPA, dans le cadre de la convention d'appui Ministère de l'Outre-Mer / Nouvelle-Calédonie / AFPA, la réalisation d'audits sur la mise en œuvre des formations qu'elle finance. En 2014, 6 audits ont été réalisés dont 2 sur des sections d'apprentissage.

Il s'agit du solde des audits 2013 de l'AFPA (5,6 MF) et du premier versement de la convention MOM AFPA 2014 (9,3 MF). En 2013 on avait financé 14 audits avec 4,6 MF.

- Expertises **0,2 MF**

Cette somme correspond à une prestation de service d'un expert en hygiène et sécurité qui a été mandaté pour vérifier la conformité des plateaux techniques de deux organismes de formation.

- Prestation de saisies de données pour la section SAO par Visual Office **0,3 MF**

Il s'agit de la saisie de données pour l'étalonnage calédonien des tests des psychologues de SAO.

Enfin**, 49 MF** correspondent au marché signé avec l'association nationale pour la formation professionnelle des adultes (AFPA) pour l'obtention d'une analyse diagnostique du secteur de la formation professionnelle.

Action A1203-03 – Animer et piloter le dispositif de formation et de certification	**Dépenses :**	**84,9**	**MF**
	Recettes :	***13,2***	***MF***

Fonctionnement : 82,6 MF

1) Indemnités jurys : **6,5 MF**
Depuis 2012, la DFPC indemnise les personnes participant à des jurys d'examen pour la délivrance soit des diplômes de la Nouvelle-Calédonie soit des titres professionnels du ministère de l'emploi. Le montant des indemnités versées en 2014 s'élève à 6,5 MF. 116 personnes ont été indemnisées pour 283 jours d'examen, soit un coût moyen de 22 880 F par jour.

2) Animer le dispositif VAE calédonien : **5,9 MF**
Prise en charge de l'accompagnement VAE des demandeurs d'emploi 1,4 MF.
L'IDC-NC assure pour le compte de la Nouvelle-Calédonie le traitement des demandes de prise en charge de l'accompagnement à la VAE des demandeurs d'emploi.
En 2014, 13 personnes ont bénéficié de cette prise en charge pour un montant de 1,4 MF soit 110 000 F en moyenne par personne.

3) -Réseau Points Relais Conseil (PRC) : **5,9 MF**
Depuis 2011, la Nouvelle-Calédonie développe la mise en œuvre du conseil VAE vers le grand public avec des partenaires publics et privés : la Province Sud[3], l'IDC-NC, la MIJ Sud et la Chambre de métiers et de l'artisanat.
En 2013[4], ces points relais conseil (PRC) ont organisé 55 réunions d'information collective et reçu en entretien individuel de conseil, 419 personnes.
En 2014, trois de ces PRC (IDC-NC, CMA et MIJ SUD) ont vu leur activité de PRC partiellement financée par la Nouvelle-calédonie à hauteur de 5,9 MF (soldes 2013 pour 0,9 MF et premiers versements 2014 pour 5,0 MF).

4) Mise en œuvre de la certification locale : **4,3 MF**
La DFPC a sous-traité jusqu'en 2014 à l'ACESTE une partie des tâches de gestion administrative de la certification locale. Les sommes versées en 2014 correspondent au solde du marché 2013 (1,2 MF) et à 50 % du marché 2014 (3,1 MF).

5) Dépenses de fonctionnement de la direction : **60 MF**
Les charges de fonctionnement sont essentiellement les charges locatives à 70,5 %, 6 % pour les frais de déplacement des agents et 6 % pour les frais de télécommunication et postaux.
0,4 MF ont été consacrés à la formation des agents de la DFPC : SCRUM (0,3 MF) et Université de Hier (0,1 MF).

Investissement : 2,2 MF

Pour l'action A1203-03, les dépenses de 2,2 MF en investissement correspondent à l'acquisition de matériels de bureau et du matériel informatique.

Recettes : Il s'agit du trop-perçu des organismes de formations suite aux calculs des soldes des conventions 2013 pour les frais d'intendance des actions.

[3] DEFE
[4] Les chiffres définitifs pour l'année 2014 ne sont pas connus à la date de rédaction du présent document

Action A1203-04 – Soutenir les établissements publics	Dépenses :	670,0 MF
	Recettes :	*331,4 MF*

Fonctionnement : 646 MF

- Subvention de fonctionnement à l'ETFPA de **20 MF** correspondant au solde de la subvention 2013 de 85 MF.

- La Nouvelle-Calédonie a subventionné l'ETFPA de la manière suivante :

190 MF pour financer les charges de fonctionnement de l'établissement,
27 MF pour apurer sur 10 ans la dette de l'ETFPA envers la Nouvelle-Calédonie qui s'élève au global à 274 MF,
60 MF correspondant au solde d'une convention 2012 relative au plan social de l'établissement (paiement d'indemnités diverses relatives au reclassement du personnel notamment).

- Subvention au GIP Cadre-Avenir : 56 MF

La participation de la Nouvelle-Calédonie versée au GIP cadre-Avenir correspond à 10 % du budget 2014, déduction faite des deux fonctionnaires mis à disposition par la Nouvelle-Calédonie. Cette subvention est en légère baisse par rapport aux années précédentes.

- Subvention à l'institut pour le développement des compétences (IDCNC) : 275 MF

Cette participation visant à financer les charges structurelles de l'établissement est en baisse de 5,1 % par rapport à l'exercice 2013.

- Subvention à l'école des métiers de la mer (EMM) : 18 MF

Cette subvention a permis de financer une partie des charges de structure de l'école, notamment les rémunérations du directeur et du directeur adjoint de l'école.

Investissement : 24 MF

Subvention d'équipement à l'ETFPA pour la remise aux normes des réseaux secs et humides du site de Nouville de 30 MF, dépenses 24 MF correspond au premier versement de 80 % de la subvention.

Autorisation	Clôture	Financé AP au 31/12/2014	Financé CP au 31/12/2014	Réalisé 2014
AP P1203-2014/4-SUBVENTIONS ETFPA - REMISE AUX NORMES	-	60 000 000	24 000 000	24 000 000

Recettes Il s'agit des sommes versées par les employeurs dans le cadre de leur obligation de financement de la formation professionnelle continue correspondant à leurs insuffisances de dépenses.
Sur 1 026 employeurs assujettis au titre de l'année 2013, 712 étaient en situation d'insuffisance de dépenses (soit 70 %) et 586 ont effectué en 2014 un versement au Trésor public (soit 57 %).

Synthèse des crédits par programme et par chapitre

En XPF	Programmes Dépenses			
Chapitre	**P1201 Information, orientation, accompagnement**	**P1202 Former pour l'emploi**	**P1203 Animer et piloter la politique de formation professionnelle continue**	**Total**
906	0	0	342 267 495	342 267 495
924	0	0	16 000 000	16 000 000
Ss Total Investissement	***0***	***0***	***358 267 495***	***358 267 495***
930	0	1 052 103	0	1 052 103
936	1 336 134 603	922 547 457	964 468 804	3 223 150 864
939	0	0	0	0
952	0	0	0	0
Ss total fonctionnement	***1 336 134 603***	***923 599 560***	***964 468 804***	***3 224 202 967***
Total CA 2014	**1 336 134 603**	**923 599 560**	**1 322 736 299**	**3 582 470 462**

En XPF	*Programmes recettes*			
Chapitre	***P1201 Information, orientation, accompagnement***	***P1202 Former pour l'emploi***	***P1203 Animer et piloter la politique de formation professionnelle continue***	***Total***
924	*0*	*0*	*7 500 000*	*7 500 000*
Ss total Investissement	***0***	***0***	***7 500 000***	***7 500 000***
930	*0*	*0*	*0*	*0*
936	*15 145 171*	*4 644 687*	*18 113 307*	*37 903 165*
941	*0*	*0*	*331 389 022*	*331 389 022*
Ss total fonctionnement	***15 145 171***	***4 644 687***	***349 502 329***	***369 292 187***
Total CA 2014	***15 145 171***	***4 644 687***	***357 002 329***	***376 792 187***

Mission M13
Economie et emploi

	Recettes	Dépenses
Budget 2014 -prévu-	*203 140 193*	6 465 167 021
CA 2014 -réalisé-	*223 845 646*	4 445 622 259
Taux d'exécution	*110%*	69%
Reste à réaliser sur 2015	*5 650 000*	823 885 938

Travail et emploi

Le programme travail et emploi concerne exclusivement les actions et interventions de la direction du travail et de l'emploi (DTE). La mise en œuvre de ce programme s'effectue d'une part par l'action opérationnelle des différents services (conseils au public, rédactions de projets de textes, contrôle…), et d'autre part, par des interventions en direction des partenaires sociaux (formations, séminaires, rencontres, soutien à la négociation collective ou encore l'attribution de subventions).
L'ensemble de ces actions contribue au développement de l'économie calédonienne en régulant les relations de travail, en promouvant une politique de qualité des relations professionnelles, en favorisant le règlement amiable des conflits du travail. Cette politique contribue à améliorer la productivité et la compétitivité des entreprises et le bien être et l'efficacité au travail.

Marché intérieur

La Nouvelle-Calédonie est compétente en matière de droit de la concurrence, de répression des fraudes, de réglementation des prix et de réglementation des professions commerciales.
Cette mission a pour finalité la régulation économique du marché intérieur et la protection physique et économique du consommateur.

Etudes économiques et sociales

L'institut de la statistique et des études économiques de la Nouvelle-calédonie (ISEE NC) est l'acteur principal de ce programme. Il collecte, produit, analyse et diffuse des informations sur l'économie et la 'société' calédonienne. L'ISEE NC réalise des études pérennes mais participe également à des opérations exceptionnelles comme l'ont été la préparation du nouvel indice des prix et le redressement-exploitation du recensement de la population.

Soutien au secteur agricole

Le secteur agricole calédonien est aujourd'hui confronté à la concurrence du marché extérieur qui n'est pas toujours soumis aux mêmes contraintes, d'insularité, d'étroitesse du marché intérieur ou d'aléas en climat tropical. Le soutien au secteur agricole est un programme dont les enjeux ne sont plus uniquement quantitatifs mais se présentent aussi en termes de diversité et de qualité des produits.

Pêche

C'est le service de la marine marchande et des pêches maritimes (SMMPM) qui est le principal acteur en charge de ce programme.
En plus de ses activités d'administration (le marin, le navire, la pêche au large, le transport et activités maritimes en Nouvelle-Calédonie …), le progressif transfert de compétences de l'Etat à la Nouvelle-Calédonie en matière de police et sécurité de la circulation maritime, demande une évolution marquante du SMMPM.

Mines et carrières

L'activité de la mine et la métallurgie est au coeur des anticipations de l'ensemble des acteurs de l'économie. La loi organique a confié des compétences et responsablités à la Nouvelle-Calédonie comme le schéma de mise en valeur des richesses minières.
Ce programme a pour objet la mise en oeuvre de politiques publiques susceptibles de garantir le caractère durable du développement de la Nouvelle-Calédonie.

Economie numérique et communication

Ce programme vise principalement à développer et maîtriser les nouvelles technologies de l'information et de la communication pour réduire la fracture numérique.

Historique des moyens financiers

Dépenses

M13-Economie et emploi					
Programmes	**CA 2012**	**CA 2013**	**CA 2014**	**Evolution 2013-2014**	**En %**
P1301 Travail et emploi	500 065 051	388 902 270	997 869 172	608 966 902	157%
P1302 Marché intérieur	306 053 895	360 230 153	298 153 058	-62 077 095	-17%
P1303 Etudes économiques et sociales	359 675 000	348 425 000	339 272 212	-9 152 788	-3%
P1304 Soutien au secteur agricole	1 591 551 843	1 779 189 103	2 012 040 235	232 851 132	13%
P1305 Pêche et environnement marin	60 232 870	52 633 520	42 914 164	-9 719 356	-18%
P1306 Mines et carrières	113 495 636	103 973 108	209 004 096	105 030 988	101%
P1307 Economie numérique et communication	224 821 724	871 343 813	546 369 322	-324 974 491	-37%
Total Mission	**3 155 896 019**	**3 904 696 967**	**4 445 622 259**	**540 925 292**	**14%**
pour info masse salariale M13					

Recettes

M13-Economie et emploi					
Programmes	**CA 2012**	**CA 2013**	**CA 2014**	**Evolution 2013-2014**	**En %**
P1301 Travail et emploi	*23 023 230*	*22 781 919*	*17 485 798*	*-5 296 121*	*-23%*
P1302 Marché intérieur	*81 822 682*	*9 892 636*	*95 165 210*	*85 272 574*	*862%*
P1303 Etudes économiques et sociales	*0*	*0*	*0*	*0*	*n.s.*
P1304 Soutien au secteur agricole	*21 302 196*	*0*	*542 797*	*542 797*	*n.s.*
P1305 Pêche et environnement marin	*5 320 000*	*3 420 000*	*0*	*-3 420 000*	*-100%*
P1306 Mines et carrières	*91 972 100*	*110 651 590*	*110 651 841*	*251*	*0%*
P1307 Economie numérique et communication	*0*	*11 933 174*	*0*	*-11 933 174*	*-100%*
Total Mission	***223 440 208***	***158 679 319***	***223 845 646***	***65 166 327***	***41%***

Analyse générale :

Le soutien croissant au secteur agricole (45 % de la M13) pèse significativement sur l'évolution de cette mission. Mais la plus forte augmentation se trouve du côté du secteur du travail et de l'emploi qui est multiplié par plus de 2, les travaux préparatoires au XIème FED y contribuant avec la mise en place d'une politique de l'emploi.

Le secteur de l'économie numérique et des communications est en forte baisse (-37 %) après une année 2013 exceptionnelle justifiée par les subventions versées à tous les organismes dans le cadre de la lutte contre la fracture numérique.

Programme P1301
Travail et emploi

	Recettes	Dépenses
Budget 2014 -prévu-	22 500 000	1 590 959 901
CA 2014 -réalisé-	17 485 798	997 869 172
Taux d'exécution	78%	63%
Reste à réaliser sur 2015	0	440 859 565

Contexte et bilan de l'année

Pour la première année en 2014, la Nouvelle-Calédonie a versé une subvention aux provinces au titre du placement des demandeurs d'emploi. Ces subventions expliquent la forte augmentation observée sur ce programme. Par ailleurs, le report du versement de la subvention de la province Nord ainsi que le report des actions prévues dans le cadre du programme d'insertion par le travail ont conduit au taux d'exécution observé de 63%.

Les moyens

La répartition par actions des dépenses inscrites au Compte administratif 2014 pour le programme Travail et emploi est la suivante

En XPF	CA 2012	CA 2013	CA 2014	Evolution 2013-2014	En %
Action A1301-01 - Elaborer, moderniser et rendre accessible le droit du travail	19 335 750	12 963 330	19 230 300	6 266 970	48%
Action A1301-03 - Animer, mesurer et piloter la politique publique du travail et de l'emploi	69 842 185	65 051 244	90 102 606	25 051 362	39%
Action A1301-04 - Contribuer à la progression de la qualité des relations individuelles et collectives au travail	15 221 956	34 998 029	37 431 842	2 433 813	7%
Action A1301-05 - Contribuer au développement du dialogue social	255 687 696	242 511 459	190 718 439	-51 793 020	-21%
Action A1301-06 - Participer à l'animation de la prévention des risques professionnels	22 834 680	11 011 097	31 338 776	20 327 679	185%
Action A1301-07 - Conduire à faire diminuer les accidents du travail et les maladies professionnelles	0	0	7 750 029	7 750 029	n.s.
Action A1301-08 - Contribuer à la protection et l'accès à l'emploi	117 142 784	22 367 111	621 297 180	598 930 069	2678%
Total	**500 065 051**	**388 902 270**	**997 869 172**	**608 966 902**	**157%**

Le tableau suivant présente la ventilation des dépenses par nature :

En XPF	CA 2012	CA 2013	CA 2014	Evolution 2013-2014	En %
011- Charges à caractère général	209 121 083	178 107 597	178 682 706	575 109	0%
65- Autres charges de gestion courante	286 000 000	205 000 000	795 000 000	590 000 000	288%
67- Charges exceptionnelles	10 000	515 000	979 336	464 336	90%
Dépenses d'investissement	4 933 968	5 279 673	23 207 130	17 927 457	340%
Total	**500 065 051**	**388 902 270**	**997 869 172**	**608 966 902**	**157%**
Recettes (pour mémoire)	*23 023 230*	*22 781 919*	*17 485 798*	*5 296 121*	*-23%*

Les actions pour 2014

Action A1301-01 - Elaborer, moderniser et rendre accessible le droit du travail — **Dépenses : 19,2 MF** / ***Recettes : 1,2 MF***

Fonctionnement : 17,1 MF

La principale action menée en 2014 a concerné l'édition 2014 du code du travail très attendue du public en raison des nombreux textes votés au cours de l'année 2014. Une partie des ouvrages est à la vente et une autre partie est distribuée notamment aux partenaires sociaux.
Par ailleurs, les crédits inscrits dans cette action ont permis à la DTE de bénéficier de prestations pour l'accompagnement à la rédaction de projets de textes dans le domaine de la santé et de la sécurité au travail.

Investissement : 2,1 MF

Ces crédits concernent le site internet de la direction et de son évolution.

Les recettes comprennent la vente d'abonnements et d'ouvrages.

Action A1301-02 - Contrôler l'application du droit au travail — ***Recettes : 15,2 MF***

Les recettes correspondent au produit des amendes administratives dues par les entreprises en cas de non-respect de l'obligation d'emploi de travailleurs handicapés.
Cette recette est en baisse de 29 % par rapport à l'année 2013 (21 MF).

Action A1301-03 - Animer, mesurer et piloter la politique publique du travail et de l'emploi — **Dépenses : 90,1 MF** / ***Recettes : 1,1 MF***

Fonctionnement : 85,8 MF

Cette partie comprend l'ensemble du fonctionnement transversal de la DTE : locations et entretiens de bâtiments, charges d'électricité de télécommunications, fournitures de bureau et de produits divers, carburant et frais de déplacement du personnel DTE, diverses prestations de services, divers abonnements et achats de documentations, etc.
Conformément à l'arrêté d'organisation de novembre 2013 la DTE a loué des surfaces complémentaires pour recevoir le transfert de l'Observatoire hébergé à l'IDCNC ce qui ne s'est finalement pas concrétisé, engendrant un surcoût de 40 % sur cette action. Ces locaux ont été rendus en mars 2015 ramenant cette action à des niveaux plus raisonnables.

Investissement : 4,3 MF

Les crédits destinés à la refonte du système informatique de la DTE ont servi au paiement de prestations demandées par la DTSI dans le cadre des développements pour l'application OLETI. Une partie des dépenses prévues au budget 2014, dont la gestion électronique des documents (GED) est reportée en 2015 en raison de l'approbation tardive des projets par le comité MAREVA.
Les dépenses sur AP s'élèvent à 3,9 MF.

Autorisation	Clôture	Financé AP au 31/12/2014	Financé CP au 31/12/2014	Réalisé 2014
AP P1301-2006/1-REFONTE DU SYSTEME INFORMATIQUE DE LA DTE (137/07)	-	29 100 000	13 834 150	3 879 750

Les recettes correspondent à l'annulation de mandats payés à tort.

Action A1301-04 - Contribuer à la progression de la qualité des relations individuelles et collectives au travail — Dépenses : 37,4 MF

Fonctionnement : 37,4 MF

Le gouvernement de la Nouvelle-Calédonie mène une politique active visant à favoriser la mise en place de bonnes relations de travail dans les entreprises ainsi que l'instauration d'un dialogue social dense et surtout de qualité.
A ce titre, la subvention de l'ACESTE-CNAM au bénéfice de son département Institut des Relations Sociales (IRS) a permis l'organisation de formations à destination des partenaires sociaux. L'IRS est un outil essentiel qui assure une montée en compétence des acteurs sociaux à la fois sur les méthodologies de la négociation collective et aussi sur la connaissance du droit social. Il participe ainsi à la dynamisation du dialogue social.
Cette action concerne aussi l'assistance technique et financière des entreprises en matière d'évaluation et d'amélioration des relations de travail. La Nouvelle-Calédonie promeut cette amélioration en proposant une participation financière aux entreprises qui s'engagent dans l'élaboration d'un diagnostic de leurs relations de travail.

Action A1301-05 - Contribuer au développement du dialogue social — Dépenses : 190,7 MF

Fonctionnement : 190,7 MF

Cette action retrace essentiellement les subventions versées en faveur des partenaires sociaux et notamment :
- 150 MF au titre de l'aide au fonctionnement du dialogue social, dont 100 MF en AE, au titre des contributions au fonctionnement des syndicats.

Autorisation	Clôture	Financé AP au 31/12/2014	Financé CP au 31/12/2014	Réalisé 2014
AE P1301-2013/2-CONTRIBUTIONS FONCTIONNEMENT DES SYNDICATS	-	198 000 000	198 000 000	100 000 000

- 30 MF pour le Conseil du Dialogue Social.

Le solde 10,7 MF concerne les dépenses liées à la fin de la session du dialogue social consacrée à l'emploi et à la restitution des travaux.

Action A1301-06 - Participer à l'animation de la prévention des risques professionnels — Dépenses : 31,3 MF

Fonctionnement : 31,3 MF

Cette action a visé la promotion de la santé et de la sécurité au travail à destination des entreprises et des salariés au travers d'actions d'informations et de sensibilisation constituées par:

- La campagne santé-sécurité : Production de guides techniques, d'affiches, de tee-shirts et de publicité diffusée par les médias.
- La semaine santé-sécurité : Participation financière au forum consacré à la prévention des risques professionnels organisé par la CAFAT.
- L'animation d'un réseau HSE (Hygiène Sécurité Environnement) d'entreprises avec l'Association pour la Prévention des Risques Professionnels.
- L'organisation de la journée mondiale de la santé et de la sécurité au travail initiée par l'Organisation Internationale du Travail.
- L'organisation de matinées de la prévention qui prennent la forme de conférences techniques en prévention des risques professionnels.

Après une année 2013 où cette action avait enregistré une baisse de 50% par rapport à l'année précédente, 2014 a bénéficié de crédits supplémentaires. Ceux-ci ont permis au service de la prévention des risques professionnels de reconstituer les stocks des matériels et autres supports promotionnels destinés aux entreprises et notamment les affiches, les guides (notamment la gestion de la crise d'ivresse), les clés USB et tee-shirts, pour un montant de 5,1 millions.

Par ailleurs, un montant de 2,6 millions a été affecté pour la réalisation de deux spots TV (concernant l'alcool et le cannabis)

Action A1301-07 – Diminuer accidents travail et maladies professionnelles — Dépenses : 7,8 MF

Fonctionnement : 7,8 MF

Cette action concerne l'étude technique et la rédaction d'un projet de règlementation nouvelle relative aux rayonnements ionisants avec l'assistance de l'ASN (Agence de Sûreté Nucléaire) au bénéfice de la DTE, de la DIMENC et de la DASS. L'assistance se matérialise par la mission de deux agents de l'ASN sur place en Nouvelle-Calédonie.

Elle concerne aussi l'assistance technique et financière d'entreprises membres de l'AMD (Association Maintenance Durable) en matière d'évaluation des risques professionnels.

Action A1301-08 - Contribuer à la protection et l'accès à l'emploi — Dépenses : 621,3 MF

Fonctionnement : 604,5 MF

La dépense principale de cette action est le versement de subventions au profit des provinces Sud et Iles pour un montant de 585 MF. Le versement de la subvention au profit de la province Nord sera effectué au cours de l'année 2015.

Les trois provinces ont en effet fait valoir leur action dans un domaine où la compétence revient à la Nouvelle-Calédonie.

Le congrès va prochainement être saisi afin d'acter cette délégation de compétence.

Une réflexion est en cours pour donner suite aux travaux de la IV session du dialogue social consacrés à l'accompagnement vers l'emploi pour permettre une meilleure application de la loi sur l'emploi local.

Investissement : 16,8 MF

Par ailleurs, un marché a été passé avec la société Interface pour un montant d'environ 20 MF visant à assurer la mise à niveau technologique nécessaire de l'application Offre et Demande d'Emploi (ODE). Cette action se situe dans la continuité de la IV session et notamment les conclusions relatives au système d'information.

Programme P1302
Marché intérieur

	Recettes	Dépenses
Budget 2014 -prévu-	27 340 000	829 575 625
CA 2014 -réalisé-	95 165 210	298 153 058
Taux d'exécution	348%	36%
Reste à réaliser sur 2015	0	199 552 532

Contexte et bilan de l'année

L'année 2014 a été marquée par la conférence économique, sociale et fiscale des 20 et 21 août 2014 qui a été l'occasion de présenter, sous la forme d'un agenda partagé, les réformes qui permettront d'orienter le modèle économique vers un développement endogène plus compétitif et plus profitable à tous.

Les moyens

La répartition par actions des dépenses inscrites au Compte administratif 2014 pour le programme marché intérieur est la suivante

En XPF	CA 2012	CA 2013	CA 2014	Evolution 2013-2014	En %
Action A1302-01 - Enquêter, réglementer et contrôler le marché intérieur	947 425	1 234 395	983 038	-251 357	-20%
Action A1302-04 - Enquêter, réglementer et contrôler pour protéger le consommateur	9 477 571	10 097 762	2 606 118	-7 491 644	-74%
Action A1302-05 - Améliorer la protection du consommateur	615 714	46 527 102	49 215 561	2 688 459	6%
Action A1302-07 - Veille économique, études et enquêtes exploratoires	31 266 325	29 223 210	4 769 496	-24 453 714	-84%
Action A1302-08 - Soutien et pilotage	154 843 460	149 693 164	155 330 034	5 636 870	4%
Action A1302-09 - Gestion administrative et financière des subventions accordées	108 903 400	123 454 520	64 140 780	-59 313 740	-48%
A1302-11 - Observatoire des prix	0	0	2 632 910	2 632 910	n.s.
A1302-12 - Accompagnement financier à la politique du logement social	0	0	601 753	601 753	n.s.
A1302-13 - Stratégie économique	0	0	17 868 875	17 868 875	n.s.
A1302-14 - Registre des commerces et des sociétés	0	0	4 493	4 493	n.s.
Total	**306 053 895**	**360 230 153**	**298 153 058**	**-62 077 095**	**-17%**

Par nature de dépenses, le détail se présente comme suit :

En XPF	CA 2012	CA 2013	CA 2014	Evolution 2013-2014
011- Charges à caractère général	51 349 823	95 972 108	116 019 486	20 047 378
65- Autres charges de gestion courante	239 903 400	256 454 520	181 953 280	-74 501 240
67- Charges exceptionnelles	7 600 000	0	0	0
Dépenses d'investissement	7 200 672	7 803 525	180 292	-7 623 233
Total	**306 053 895**	**360 230 153**	**298 153 058**	**-62 077 095**
Recettes (pour mémoire)	*81 822 682*	*9 892 636*	*95 165 210*	*85 272 574*

Les actions pour 2014

Action A1302-01 - Enquêter, réglementer et contrôler le marché intérieur — **Dépenses : 1,0 MF** / ***Recettes : 74,6 MF***

Fonctionnement : 1 MF

Des dépenses liées aux missions de contrôle et de suivi des relations commerciales entre les professionnels (frais de carburant, de transport, de locations de véhicule sur les iles et d'indemnités de frais de repas et d'hébergement) ont été réalisées par le service de la concurrence et de la répression des fraudes pour un montant de 1,0 MF.
Les recettes sont réparties comme suit :

- *5,7 MF pour les recettes perçues au titre du droit de transaction (produit des amendes acquittées par les commerçants qui ne respectent pas la réglementation économique applicable aux relations commerciales) ;*
- *68,9 MF non récurrents de l'amende administrative versée par une société.*

Action A1302-04 - Enquêter, réglementer et contrôler pour protéger le consommateur — **Dépenses : 2,6 MF** / ***Recettes : 20,1 MF***

Fonctionnement : 2,6 MF

Les dépenses de 2,6 MF sont liées aux missions de contrôle de protection économique du consommateur et vie chère (frais de carburant, de transport, de locations de véhicule sur les iles et d'indemnités de frais de repas et d'hébergement).

Les recettes à hauteur de 20,1 MF concernent les recettes perçues au titre du droit de transaction (produit des amendes acquittées par les commerçants qui ne respectent pas la réglementation économique en matière de protection du consommateur).

Action A1302-05 - Améliorer la protection du consommateur — **Dépenses : 49,2 MF**

Fonctionnement : 49,2 MF

Ces dépenses concernent les engagements du gouvernement en matière de communication au titre du protocole de fin de conflit « vie chère ». Ces dépenses sont réparties comme suit :
- 4,5 MF la rémunération d'un prestataire pour la conception, la réalisation des différents supports, leurs distributions et leurs suivis ;
- 10,7 MF pour l'impression et la réalisation de supports de communication (PLV publicité sur les lieux de vente, stops rayon, ardoises fruits et légumes, feutres, sacs à pain,…) fournis

aux grossistes et importateurs, charge ensuite à ces derniers d'acheminer ces éléments auprès des surfaces de vente ;
- 34 MF au titre des annonces, insertion télévision, radio, presse écrite, internet et panneaux d'affichage statiques et dynamiques.

L'AE Vie chère : compensation du fret, devenue sans objet est clôturée.

Autorisation	Clôture	Commentaire	Financé AP au 31/12/2014	Financé CP au 31/12/2014
AE P1302-2013/1-VIE CHERE: COMPENSATION DU FRET	CA 2014	Vie chère : dispositif à la charge des provinces mais engagé par la NC en attendant la prise en main par lesdites collectivités. Devenue sans objet en l'absence de mise en œuvre par les provinces.	300 000 000	0

Action A1302-06 - Délivrer les agréments

Recettes : 0,2 MF

Les redevances et droits d'inscription ont générés des recettes de 235 000 F au titre du renouvellement de 47 cartes d'agents immobiliers.

Action A1302-07 - Veille économique, études et enquêtes exploratoires

Dépenses : 4,8 MF
Recettes : 0,2 MF

Fonctionnement : 4,8 MF

- 3,6 MF pour le solde de la convention passée avec J-LSBC, pour l'année 2013, pour la prestation d'accompagnement et de suivi des ZODEP (ces crédits ont été transférés au BS 2014 dans l'action relative au service de la stratégie économique A1302-13);
- 1 MF pour la communication dans la presse ;
- 0,2 MF de dépenses liées aux missions d'études et d'instruction du service des études économiques (frais de carburant, de transport, et d'indemnités de frais de repas et d'hébergement).

Les recettes concernent essentiellement des mandats annulés.

Action A1302-08 – Soutien et pilotage

Dépenses : 155,3 MF

Fonctionnement : 155,1 MF

37,3 MF concernent la direction des affaires économiques et se répartissent de la façon suivante :
- 3,6 MF pour le décompte général définitif des travaux de rénovation du bâtiment de l'ancienne Douane, abritant la direction et les services de la DAE ;
- 26 MF pour la location de bureaux au grand théâtre pour la DAE (SEE et Observatoire des prix) ainsi que pour la location de parkings au Grand Théâtre et à Galliéni 1. 8,7 MF l'année dernière petite explication (travaux, plus de collaborateurs …) retour à la norme en 2015 ?
- 11,5 MF pour les frais de fonctionnement de la DAE (électricité, nettoyage des locaux, frais postaux et de télécommunication, achat de fournitures de bureau et de petit matériel, frais de documentation, maintenance des photocopieurs …..)
- Subvention de fonctionnement à l'ADECAL **: 32,8 MF**.

Cette subvention a permis de financer une partie des charges de structure de l'ADECAL. La subvention est stable par rapport à l'année 2013.
- Subvention de fonctionnement à la chambre de commerce et d'industrie : **85 MF**

Cette subvention, en baisse de 6,1 % par rapport à l'année 2013, a permis de financer une partie des charges de structure du siège et antennes de la chambre.

Investissement : 0,2 MF

Ces dépenses correspondent à du matériel de téléphonie, ainsi qu'à du mobilier de bureau.

Action A1302-09 – Gestion administrative et financière des subventions accordées	Dépenses :	64,2 MF

Fonctionnement : 64,2 MF

Le versement des subventions à caractère économique d'un montant de 64,2 MF se répartit comme suit :
- 39,8 MF pour le dispositif Ecopain,
- 5 MF pour l'association UFC que choisir NC,
- 3 MF pour CAP AGRO,
- 3 MF pour l'association Sauvegarde de la nature néocalédonienne,
- 3 MF pour l'association Stop OGM,
- 3 MF pour ACOTRED,
- 2 MF pour l'association Bureau des entreprises du nord,
- 1,8 MF pour le Centre d'Initiation à l'environnement,
- 1,5 MF pour le MEDEF,
- 1,2 MF pour l'association Ensemble pour la Planète (EPLP),
- 0,9 MF pour la revue juridique, politique et économique de NC (RJPENC).

Action A1302-11 – Observatoire des prix	Dépenses :	2,6 MF

Fonctionnement : 2,6 MF

Les dépenses de 2,6 MF sont liées aux dépenses de fonctionnement de l'équipe des 11 agents polyvalents, chargés des relevés de prix sur le terrain (frais de carburant, de transport, de locations de véhicule sur les iles et d'indemnités de frais de repas et d'hébergement).

Action A1302-12 – Accompagnement financier à la politique du logement social	Dépenses :	0,6 MF

Fonctionnement : 0,6 MF

Cette dépense de 0,6 MF correspond à la convention passée avec le SGFGAS dans le cadre du PTZ (calculs nécessaires trimestriellement au prêt à taux zéro).

Action A1302-13 – Stratégie économique	Dépenses :	17,9 MF

Fonctionnement : 17,9 MF

- 17,8 MF pour la convention passée avec J-LSBC, pour l'année 2014, pour la prestation d'accompagnement et de suivi des ZODEP ;
- 0,1 MF de dépenses liées aux dépenses de fonctionnement du service (frais de carburant, de transport, et d'indemnités de frais de repas et d'hébergement).

L'AE Etudes économiques finance lesdites dépenses (17,9 MF) ainsi que la convention J-LSBC, pour l'accompagnement et le suivi des ZODEP de l'action A1302-07 (3,6 MF).

Autorisation	Clôture	Financé AP au 31/12/2014	Financé CP au 31/12/2014	Réalisé 2014
AE P1302-2012/1-ETUDES ECONOMIQUES	-	120 000 000	61 616 000	21 386 400

Programme P1303
Etudes économiques et sociales

	Recettes	Dépenses
Budget 2014 -prévu-	0	350 675 000
CA 2014 -réalisé-	0	339 272 212
Taux d'exécution	0%	97%
Reste à réaliser sur 2015	0	8 606 250

Contexte et bilan de l'année

Les moyens

La répartition par actions des dépenses inscrites au Compte administratif 2014 pour le programme Etude économiques et sociales est la suivante :

En XPF	CA 2012	CA 2013	CA 2014	Evolution 2013-2014	En %
Action A1303-01 - Soutien financier à l'ISEE	359 675 000	348 425 000	339 272 212	-9 152 788	-3%
Total	**359 675 000**	**348 425 000**	**339 272 212**	**-9 152 788**	**-3%**

Le tableau suivant présente la ventilation des dépenses par nature :

En XPF	CA 2012	CA 2013	CA 2014	Evolution 2013-2014	En %
65- Autres charges de gestion courante	350 000 000	345 300 000	332 693 750	-12 606 250	-4%
67- Charges exceptionnelles	2 175 000	3 125 000	6 578 462	3 453 462	111%
Dépenses d'investissement	7 500 000	0	0	0	n.s.
Total	**359 675 000**	**348 425 000**	**339 272 212**	**-9 152 788**	**-3%**
Recettes (pour mémoire)	*0*	*0*	*0*	*0*	n.s.

Les actions pour 2014

Action A1303-01 – Soutien financier à l'ISEE Dépenses : 339,3 MF

Fonctionnement : 339,3 MF

- Subvention de fonctionnement à l'ISEE : 332,7 MF, en baisse de 3,7 % par rapport à l'année 2013,
- Financement d'enquêtes et études : 6,6 MF, soit
  - Le solde d'une subvention de 6,5 MF accordée en 2013, destinée à participer au financement d'un enquêteur sénior pour finaliser l'enquête « information et vie quotidienne », soit un versement de 4,9 MF ;
  - un deuxième versement d'une subvention de 6 MF accordée en 2013, destinée à financer les travaux cartographiques préparatoires nécessaires au recensement de la population prévu en 2014, soit un versement de 1,7 MF.

Programme P1304
Soutien au secteur agricole

	Recettes	Dépenses
Budget 2014 -prévu-	8 000 000	2 287 809 194
CA 2014 -réalisé-	542 797	2 012 040 235
Taux d'exécution	7%	88%
Reste à réaliser sur 2015	0	106 254 546

Contexte et bilan de l'année

L'année 2014 a été marquée par deux événements pluvieux majeurs en début d'année (17-18 janvier et 4-5 février 2014) puis par une sécheresse très marquée particulièrement du mois de mars à août. Le mois de mars 2014 est le mois de mars le plus sec enregistré depuis le début des mesures de Météo-France. Ces conditions ont particulièrement affecté le monde de l'élevage et les éleveurs bovins en particuliers qui ont enregistré moins de naissances qu'habituellement (- 10%). Les productions végétales et principalement les grandes cultures (squash, pomme de terre et céréales) ont également été impactées, avec une compensation du déficit de pluies par l'irrigation, entraînant des surcoûts en énergie. Toutefois le chiffre d'affaires agricole est en progression, suite notamment à une augmentation des abattages bovins liée au déstockage d'animaux en raison de la sécheresse.

Les moyens

La répartition par actions des dépenses inscrites au Compte administratif 2014 pour le programme Soutien au secteur agricole est la suivante :

En XPF	CA 2012	CA 2013	CA 2014	Evolution 2013-2014	En %
Action A1304-02 - Gestion des aides au secteur agricole	1 461 423 086	1 698 912 524	1 963 075 681	264 163 157	16%
Action A1304-03 - Production statistiques d'intérêt pour la Nouvelle-Calédonie	92 611 156	45 980 525	16 433 264	-29 547 261	-64%
Action A1304-04 - Efficience des fonctions support et de direction	37 517 601	34 296 054	32 531 290	-1 764 764	-5%
Total	**1 591 551 843**	**1 779 189 103**	**2 012 040 235**	**232 851 132**	**13%**

Par nature de dépenses, le détail se présente comme suit :

En XPF	CA 2012	CA 2013	CA 2014	Evolution 2013-2014	En %
011- Charges à caractère général	129 848 713	82 899 298	48 012 444	-34 886 854	-42%
65- Autres charges de gestion courante	1 346 995 000	1 466 275 000	1 772 144 815	305 869 815	21%
67- Charges exceptionnelles	94 500 000	133 103 806	124 069 769	-9 034 037	-7%
Dépenses d'investissement	20 208 130	96 910 999	67 813 207	-29 097 792	-30%
Total	**1 591 551 843**	**1 779 189 103**	**2 012 040 235**	**232 851 132**	**13%**
Recettes (pour mémoire)	*21 302 196*	*0*	*542 797*	*542 797*	*n.s.*

Les actions pour 2014

Action A1304-02 – Gestion des aides au secteur agricole — **Dépenses : 1 963,1 MF** / ***Recettes : 0,4 MF***

Fonctionnement : 1 897,8 MF

Les aides sont attribuées dans la continuité d'un soutien traditionnel à la production et à la professionnalisation du secteur, au travers de subventions versées aux agriculteurs, à des associations ou des groupements de professionnels. En 2014, hors ERPA, elles s'élèvent à 660 MF contre 541 MF en 2013, soit une augmentation de 18 %.
Parmi ces aides :

- L'aide à l'énergie au bénéfice des agriculteurs est un soutien historique à la production. L'objet de cette mesure est le remboursement aux agriculteurs de leurs dépenses d'énergie sur présentation de factures acquittées et dans la limite d'un taux d'intervention (25 %) et d'un plafond annuel.
- La mesure d'aide à la vache allaitante permet de primer les naissances de veaux de l'année identifiés avec des boucles auriculaires électroniques. Ce dispositif d'aide bénéficie aujourd'hui à plus de 500 éleveurs du territoire, représentant environ 80 % des flux commerciaux. Il permet, depuis 2007, de distribuer des revenus complémentaires aux éleveurs et de capitaliser des indicateurs technico-économiques qui permettent d'alimenter la réflexion de l'ensemble des acteurs institutionnels et économiques.

Subvention à l'établissement de régulation des prix agricoles (ERPA) : 1 324,7 MF

La participation de la Nouvelle-Calédonie versée en 2014, se décline de la façon suivante :

- participation au titre de 2013 (solde de l'autorisation d'engagement 2013) : 144,7 MF
- participation au titre de l'année 2014 : 1 180 MF,

Cette dotation a permis de financer les filières suivantes :

- filière bovine : 360 MF (-4 %) ;
- filière porcine : 256 MF (+211 %) ;
- filière cervidée : 30 MF (stable) ;
- autres filières animales non ventilées : 62 MF (+520 %) ;
- filière céréale : 222 MF (+3 %) ;
- filière squashs : 15 MF (-80%) ;
- filière poisson : 105 MF (+9 %) ;
- filière crevettes : 130 MF (-32 %).

Autorisation	Clôture	Financé AP au 31/12/2014	Financé CP au 31/12/2014	Réalisé 2014
AE P1304-2013/1-SOUTIEN A L'ERPA	CA 2014	1 174 000 000	1 143 734 815	144 734 815
AE P1304-2014/3-SOUTIEN A L'ERPA	CA 2014	1 180 000 000	1 180 000 000	1 180 000 000
		2 354 000 000	2 323 734 815	1 324 734 815

Les AE ouvertes au titre du soutien à l'ERPA pour la période 2011-2014, entièrement réalisées, sont clôturées.

Autorisation	Clôture	Financé AP au 31/12/2014	Financé CP au 31/12/2014	Réalisé 2014
AE P1304-2011/2-SOUTIEN A L'ERPA	CA 2014	800 000 000	800 000 000	0
AE P1304-2012/1-SOUTIEN A L'ERPA	CA 2014	920 000 000	920 000 000	0
AE P1304-2013/1-SOUTIEN A L'ERPA	CA 2014	1 174 000 000	1 143 734 815	144 734 815
AE P1304-2014/3-SOUTIEN A L'ERPA	CA 2014	1 180 000 000	1 180 000 000	1 180 000 000
		4 074 000 000	4 043 734 815	1 324 734 815

Investissement : 65,3 MF

- Subvention CANC pour la construction d'un dock à engrais pour 60 MF, ainsi que la réfection de l'étalonnerie de Bourail pour 5 MF (dépenses sur AP) ;

Autorisation	Clôture	Financé AP au 31/12/2014	Financé CP au 31/12/2014	Réalisé 2014
AP P1304-2013/3-REFECTION ETALONNERIE BOURAIL	-	23 000 000	13 000 000	5 000 000
AP P1304-2013/4-ENTREPOT DE LA CHAMBRE AGRICULTURE DE LA NOUVELLE-CALEDONIE	-	100 000 000	60 000 000	60 000 000

- 0,3 MF concernant du matériel et de l'outillage technique.

Concernant les recettes à hauteur de 0,4 MF, il s'agit d'un excédent des budgets annexes (PMU).

Action A1304-03 – Production de statistiques d'intérêt pour la Nouvelle Calédonie Dépenses : 16,4 MF

Fonctionnement : 16,4 MF

Le pôle statistiques et études rurales, anciennement section statistiques, a produit le mémento agricole édition 2014, les synthèses trimestrielles, ainsi que les bulletins mensuels fruits et légumes. La réalisation de l'enquête de prévisions de production fruitière et légumière est par ailleurs essentielle à la bonne connaissance de la filière « fruits et légumes » et permet de faciliter la régulation du marché.
La reconduction de l'enquête annuelle « consommation » a permis de continuer à appréhender la consommation de produits agricoles des ménages calédoniens et d'approcher la consommation hors foyer.
Sur l'année 2014, l'exploitation des données du recensement général de l'agriculture (RGA) a été finalisée. Les premiers résultats ont été diffusés sous forme de 4 pages en janvier 2014, et une analyse plus complète des résultats a été diffusée en septembre.

L'AE Recensement général de l'agriculture, entièrement réalisée, est clôturée.

Autorisation	Clôture	Financé AP au 31/12/2014	Financé CP au 31/12/2014	Réalisé 2014
AE P1304-2011/1-RECENSEMENT GENERAL DE L'AGRICULTURE	CA 2014	123 000 000	123 000 000	0

Action A1304-04 - Efficience des fonctions support et de direction

Dépenses : 32,5 MF
Recettes : 0,1 MF

Fonctionnement : 30 MF

Cette action concerne les moyens généraux permettant à la DAVAR (direction, SAF, SAR) d'assurer son fonctionnement pérenne.

Investissement : 2,5 MF

Il s'agit de frais d'étude pour l'aménagement des bureaux de la DAVAR, ainsi que du matériel informatique

Autorisation	Clôture	Financé AP au 31/12/2014	Financé CP au 31/12/2014	Réalisé 2014
AP P1304-2014/1-CONSTRUCTION BUREAUX DAVAR/APICAN DAFE	-	965 000 000	2 497 320	2 497 320

Les recettes concernant des mandats annulés.

Programme P1305
Pêche

	Recettes	Dépenses
Budget 2014 -prévu-	8 000 000	56 713 367
CA 2014-réalisé-	0	42 914 164
Taux d'exécution	0%	76%
Reste à réaliser sur 2015	1 900 000	4 822 048

Contexte et bilan de l'année

Les moyens

Pour les actions vivantes, le tableau ci-après présente les dépenses sur les 3 derniers exercices :

En XPF	CA 2012	CA 2013	CA 2014	Evolution 2013-2014	En %
Action A1305-01 - Gestion des zones inscrites au patrimoine mondial UNESCO	4 844 360	5 628 947	2 099 229	-3 529 718	-63%
Action A1305-02 - Création et gestion du parc marin de la mer de Corail	13 708 664	9 421 010	11 710 584	2 289 574	24%
Action A1305-03 - Fonctionnement des moyens nautiques	1 300 000	2 665 500	14 287 581	11 622 081	436%
Action A1305-05 - Soutien et pilotage	40 379 846	34 918 063	14 816 770	-20 101 293	-58%
Total	**60 232 870**	**52 633 520**	**42 914 164**	**-9 719 356**	**-18%**

Le tableau suivant présente la ventilation des dépenses par nature :

En XPF	CA 2012	CA 2013	CA 2014	Evolution 2013-2014	En %
011- Charges à caractère général	32 195 499	47 222 297	41 308 034	-5 914 263	-13%
Dépenses d'investissement	28 037 371	5 411 223	1 606 130	-3 805 093	-70%
Total	**60 232 870**	**52 633 520**	**42 914 164**	**-9 719 356**	-18%
Recettes (pour mémoire)	*5 320 000*	*3 420 000*	*0*	*-3 420 000*	-100%

Les actions pour 2014

Action A1305-01 – Gestion des zones inscrites au patrimoine mondial UNESCO — Dépenses : 2,1 MF

Fonctionnement : 2,1 MF

La Nouvelle-Calédonie est gestionnaire du site des atolls d'Entrecasteaux inscrit sur la liste du patrimoine mondial géré par l'Unesco, et classé en parc naturel depuis avril 2013.

La direction des affaires maritimes (service des pêches et de l'environnement) a réalisé en décembre 2014, la mission annuelle de suivi terrestre de ce site au moyen du navire Amborella. Cette mission est principalement destinée à suivre l'évolution de la fréquentation des îlots par les tortues et les oiseaux marins. Cette année, elle a également permis de collecter des données sur l'évolution de la topographie des îlots, afin d'alimenter l'Observatoire du Littoral de Nouvelle-Calédonie (OBLIC).

Action A1305-02 – Création du Parc marin de la mer de Corail **Dépenses : 11,7 MF**

Fonctionnement : 11,7 MF

Chaque armement de pêche au large bénéficiaire d'une licence de pêche est tenu de fournir à l'administration les statistiques d'activité correspondantes sous la forme de fiches de pêche. Celles-ci sont confrontées aux données issues du suivi par satellite (VMS) qui est opéré par la DAM (SPE). Le VMS s'appuie sur des balises de localisation installées à bord des navires. Les dépenses de communication consistent en la fourniture, à intervalles réguliers, par un opérateur télécom, de données de position des navires.
Un observateur peut également être embarqué à bord d'un navire à la demande de l'administration, dans le respect de la réglementation en vigueur en matière de sécurité. Les embarquements d'observateurs sur les navires licenciés ont été assurés en 2014 par un programme comprenant un coordonnateur et des observateurs, bénéficiant de l'assistance technique et administrative du secrétariat général de la Communauté du Pacifique (CPS) formalisée dans le cadre d'une convention.
Deux autres prestations de service ont été réalisées en 2014 dans cette action :
- avec l'université d'Auckland (Nouvelle-Zélande) pour une évaluation de la faisabilité de l'éradication des rats sur l'île de Walpole ;
- avec un botaniste pour la réalisation d'une florule des îles éloignées du Parc naturel de la mer de Corail (1ère tranche de financement).

Action A1305-03 – Fonctionnement des moyens nautiques **Dépenses : 14,3 MF**

Fonctionnement : 12,7 MF

Une grande partie des dépenses liées à cette action concerne la réalisation des missions du navire Amborella pour la connaissance et le suivi du Parc naturel de la mer de Corail. En 2014, il s'est agi en particulier d'une seconde mission à Walpole en septembre, consacrée aux espèces invasives et aux populations d'oiseaux marins.
L'Amborella permet en outre d'intervenir au bénéfice des provinces, dans deux domaines principaux :

- le suivi de l'environnement sur des zones relevant de la gestion provinciale, comparable à ce qui est réalisé dans les sites éloignés du Parc naturel de la mer de Corail ;
- le soutien à la pêche professionnelle. En 2014, deux missions de suivi environnemental ont ainsi été réalisées dans des zones provinciales inscrites au patrimoine mondial :
    - novembre en province Nord (Grand Lagon Nord) ;
    - octobre en province Sud (Iles des Pins).

Par ailleurs, le SPE a réalisé une plaquette d'information à destination du grand public sur les mesures de gestion existantes et la gouvernance du Parc naturel de la mer de Corail.

Investissement : 1,6 MF

Les crédits concernent du matériel technique et de l'outillage pour le navire Amborella

Action A1305-05 - Soutien et pilotage Dépenses : 14,8 MF

Fonctionnement : 14,8 MF

Cette action concerne les moyens généraux permettant à la DAMNC d'assurer son fonctionnement pérenne.

L'AP ouverte pour le remplacement du navire Darmad est clôturée.

Autorisation	Clôture	Commentaire	Financé AP au 31/12/2014	Financé CP au 31/12/2014	Réalisé 2014
AP P1305-2008/1-REMPLACEMENT DU DARMAD	CA 2014	réalisée	250 000 000	249 635 411	0
			250 000 000	249 635 411	0

Programme P1306
Mines et carrières

	Recettes	Dépenses
Budget 2014 -prévu-	137 300 193	323 294 494
CA 2014 -réalisé-	110 912 581	209 004 096
Taux d'exécution	81%	65%
Reste à réaliser sur 2015	3 750 000	40 728 565

Contexte et bilan de l'année

- Mines et carrières

La démarche de la réforme du système de gestion des droits miniers et des données statistiques du secteur des mines, carrières et de la métallurgie a abouti en 2014 à la finalisation du développement d'un progiciel qu'il reste à présent à tester avant mise en service. Concernant l'observatoire international du nickel et du cobalt, la mise à jour et la transmission des informations continue à être assurées par le prestataire JITEX, en attendant d'internaliser la mission (rapatriement de la base de données vers la DTSI et exploitation par la DIMENC). En termes de subvention, il a été accordé au syndicat des producteurs-exportateurs et exportateurs de minerai de nickel de Nouvelle-Calédonie (SEM) 15 MF (co-financement avec les provinces) pour développer une méthode de tests d'humidité adaptée aux minerais calédoniens afin de garantir leur transportabilité par voie maritime, étape nécessaire aux exportations de nickel brut.

- Géologie

La DIMENC poursuit ses actions de recherche visant à améliorer la connaissance géologique de la Nouvelle-Calédonie, de ses ressources minérales, des risques naturels (mouvements de terrain, sismologie, amiante). En 2014, un équipement de détection géophysique des serpentinites amiantifères est développé en collaboration avec le BRGM. Cet équipement sera utilisé à partir de 2015 pour engager l'inventaire des pistes serpentineuses. Par ailleurs, la DIMENC a participé à une campagne internationale de forages profonds dans les eaux entre l'Australie, la Nouvelle-Zélande et la Nouvelle-Calédonie afin d'obtenir de nouveaux éléments fondamentaux pour, à terme, évaluer le potentiel hydrocarbure des bassins de Nouvelle-Calédonie et de Fairway. En termes de partipation et de subventions, la Nouvelle-Calédonie a versé au CNRT sa contribution au titre de membre du GIP. Une subvention a également été versée à l'IRD, dans le cadre d'une convention, pour couvrir les charges d'entretien du réseau sismologique qui devrait être rétrocédé à la Nouvelle-Calédonie à court/moyen terme.

Les moyens

La répartition par actions des dépenses inscrites au Compte administratif 2014 pour le programme Mines et carrières est la suivante :

En XPF	CA 2012	CA 2013	CA 2014	Evolution 2013-2014	En %
Action A1306-01 - Amélioration de la connaissance géologique et hydrogéologique de la Nouvelle-Calédonie	50 649 459	18 068 002	122 820 301	104 752 299	580%
Action A1306-03 - Evaluation et mise à jour de la réglementation en matière d'exploitation des mines et des carrières et du schéma de mise en valeur des richesses minières	0	20 746 949	0	-20 746 949	-100%
Action A1306-05 - Contrôle des impacts environnementaux et socio économiques des travaux miniers via la délivrance des autorisations mines et carrières	0	0	15 000 000	15 000 000	n.s.
Action A1306-09 - Collecte et suivi des données statistiques en matière de production d'échanges de moyens engagés et d'emplois par le secteur mine	3 612 000	4 920 000	3 280 000	-1 640 000	-33%
Action A1306-11 - Suivi et compréhension des évolutions du marché mondial du Nickel et du cobalt	12 036 217	6 982 876	9 975 537	2 992 661	43%
Action A1306-12 - Prestations du laboratoire	18 004 277	18 508 172	15 598 831	-2 909 341	-16%
Action A1306-14 - Qualité et respect des normes pour le laboratoire	1 455 370	619 331	5 622 553	5 003 222	808%
Action A1306-18 - Améliorer l'efficience des fonctions supports, de direction et organiser le système de qualité	27 738 313	34 127 778	36 706 874	2 579 096	8%
Total	**113 495 636**	**103 973 108**	**209 004 096**	**105 030 988**	**101%**

Par nature de dépenses, le détail se présente comme suit :

En XPF	CA 2012	CA 2013	CA 2014	Evolution 2013-2014	En %
011- Charges à caractère général	80 121 529	90 831 665	105 120 935	14 289 270	16%
65- Autres charges de gestion courante	22 000 000	0	86 420 235	86 420 235	n.s.
67- Charges exceptionnelles	150 938	0	0	0	n.s.
Dépenses d'investissement	11 223 169	13 141 443	17 462 926	4 321 483	33%
Total	**113 495 636**	**103 973 108**	**209 004 096**	**105 030 988**	**101%**
Recettes (pour mémoire)	*91 972 100*	*110 651 590*	*110 912 581*	**260 991**	**0%**

Les actions pour 2014

Action A1306-01 - Amélioration de la connaissance géologique et hydrogéologique de la Nouvelle-Calédonie — Dépenses : 122,8 MF

La mission principale du Service de la Géologie de la DIMENC consiste en l'amélioration de la connaissance géologique de la Nouvelle-Calédonie et de ses ressources minérales : métaux, hydrocarbures, materiaux, eau souterraine. Il doit également se préoccuper de risques naturels (mouvements de terrain, sismologie, amiante) et contribuer à la mise en valeur du patrimoine géologique.

Investissement : 9,7 MF

Dans le cadre du projet de réalisation de la Cité de la Mine, une étude a été commandée à un expert du BRGM pour en évaluer la pré-faisabilité. 6,1 MF ont donc été dépensés pour

cette étude, après validation et restitution du rapport final devant le comité technique réuni au gouvernement.
Pour équiper progressivement le service de la géologie, qui intervient techniquement dans diverses thématiques, 3,5 MF ont été investis dans du matériel de laboratoire et de terrain.

- Matériel de mesures hydrogéologiques pour l'action du service correspondant : 1,4 MF
- Matériel d'observation optique de roches et minéraux, dont fibres d'amiante : 1,9 MF
- Matériel de terrain et de sécurité pour la cartographie géologique : 0,2 MF

Autorisation	Clôture	Financé AP au 31/12/2014	Financé CP au 31/12/2014	Réalisé 2014
AP P1306-2013/1-CITE DE LA MINE DE LA NOUVELLE-CALEDONIE	dormante	80 000 000	6 085 919	6 085 919

Fonctionnement : 113,5 MF

Ce poste progresse fortement en raison notamment de plus de 30 MF de frais de l'exercice 2013 pris en charge sur l'exercice 2014.
Les études et les actions du service du SGNC se déclinent en plusieurs thématiques qui, pour la plupart, font l'objet de conventions d'étude en collaboration ou de prestations :

- 2 MF pour le solde (50 %) de la convention BRGM-DIMENC intitulé « Etude de phase 1 : mise en place du référentiel côtier dans le cadre de l'observatoire du littoral OBLIC animé par le SGNC», versé après validation du rapport d'étude.
- 2,8 MF pour le 1er versement (50 %) de la convention BRGM-DIMENC intitulée « Etude phase 2 : suivi de l'évolution du littoral NC », effectué à la soumission du rapport de mission de l'expert, réalisée en novembre 2014. Le SGNC est engagé depuis 2 ans dans la thématique « Evolution du trait de côte » et, parallèlement à la réalisation d'études sur l'analyse du littoral et des phénomènes érosifs. Il assure l'animation d'un observatoire (OBLIC) et la mise à disposition en ligne de bases de données afférantes.
- 1,9 MF pour la convention BRGM-DIMENC intitulée « Etude d'orientation sur le potentiel en métaux stratégiques de la NC ». Dans le cadre d'une évaluation de la présence de minéraux stratégiques, dont le scandium, dans les terrains miniers de la grande terre, le SGNC en collaboration avec le BRGM, s'est engagé dans un projet CNRT et dans une action de service sur ce thème. Le budget 2014 a été consacré à des analyses de roches et de minerais en métropole, et au financement d'un stage de Master 2.
- 5,6 MF pour la convention BRGM « Réalisation et mise en oeuvre d'un équipement de détection géophysique des serpentinites amiantifères sur les pistes de NC ». La phase 4 de test et de mise en œuvre a bien été réalisée en 2014 et le rapport final validé. L'équipement unique développé est maintenant opérationnel et sera utilisé en 2015 pour engager l'inventaire des pistes serpentineuses « polluées » à traiter en priorité.
- 2,4 MF pour le solde (50 %) d'une convention BRGM-DIMENC « Etudes pétrographiques & datations paléomagnétiques des latérites et sédiments fluvio-lacustres des massifs miniers ». Cette étude s'inscrit dans un programme pluriannuel du SGNC de cartographie et de connaissance du régolite : formation d'altération de surface dans les massifs de péridotite porteuse de tous les gisements de nickeli et cobalt. L'agent du SGNC référent de cette thématique, également collaborateur dans un projet CNRT « Typologie des latérites », a brillament soutenu une thèse de doctorat sur ce sujet en juillet 2014.
- La DIMENC et le BRGM sont engagés depuis 2012 dans une convention de partenariat de 3 ans. Dans cet accord, le gouvernement de la Nouvelle-Calédonie prend en charge 38 % du salaire d'un expert BRGM accueilli au SGNC. Un montant de 15,1 MF a donc été versé au BRGM en 2014 en règlement des deux dernières années (2013 & 2014) de la convention. Un rapport d'évaluation co-rédigé par le chef du SGNC et l'expert BRGM

en poste a été soumis aux deux parties qui réfléchiront en 2015 aux nouvelles formes à donner au partenariat.

Chaque année, pour répondre au besoin d'amélioration de nos connaissances sur les ressources minérales de la NC, des analyses pointues sont réalisées dans des laboratoires métropolitains ou étrangers. En 2014, un montant de 2,2 MF a été consacré à des prestations et analyses spécifiques :

- 0,1 MF pour des analyses de chimie des eaux dans le cadre d'une action de service « Dolines dans les massifs miniers » ;
- 0,1 MF d'analyses pour une évaluation du potentiel pétrolier Nouvelle-Calédonie ;
- 2 MF d'analyses isotopiques (GNS NZ) des eaux massifs miniers dans le cadre d'une action de service « Hydrogéologie des massifs miniers ».

Pour la logistique de certaines de ses actions de service, pour la réalisation de travaux d'études très spécifiques, ou pour des prestations techniques, le SGNC a engagé et dépensé 7,8 MF en honoraires et prestations diverses (traductions, frais de transport de fret, location de matériel, saisie de données…) ainsi que 2,1 MF de consommables divers.

Subventions

Le gouvernement NC est un membre fondateur du **CNRT Nickel et son environnement** et, dans le cadre du contrat de plan Interco/Etat, verse une contribution annuelle de 12 MF. Par ailleurs, depuis sa création le gouvernement verse au CNRT une participation volontaire annuelle de 10 MF pour contribuer à la rémunération de son personnel.

Par convention signée en 2014, le gouvernement s'est engagé à soutenir l'IRD pour la maintenance du réseau sismique calédonien financé par l'Europe. Ainsi un versement total de 7,4 MF a été effectué, dont 2,5 MF pour l'année 2013 et 5 MF pour 2014 dans le cadre de la convention DIMENC/IRD intitulée **« Sismocal ».**

Le SGNC de la DIMENC a été sollicité comme partenaire scientifique dans la future campagne de forages profonds IODP dans la region SW Pacifique. Pour implanter ces forages, une campagne de levés sismiques était necessaire pour valider le choix et la pertinence de chaque site. La Nouvelle Calédonie a alors été sollicitée pour co-financer ces levés à hauteur de 20 MF. Une subvention a donc été attribuée à GNS (Service géologique de la Nouvelle Zélande) qui a affrété la **campagne TAN1409 du navire Tangaroa**, pour un coût total de plus de 120 MF, en août 2014.

Action A1306-05 – Contrôle des impacts environnementaux et socio-économiques des travaux miniers	**Dépenses : 15,0 MF**

Fonctionnement : 15 MF

Subvention SEM projet Rhéolat 2

Plusieurs naufrages de minéraliers transportant du minerai oxydé de nickel ont été recensés notamment entre l'Indonésie et la Chine. Il se trouve en effet que selon le taux d'humidité des minerais, leurs caractéristiques intrinsèques et les conditions de mer, ce type de minerai est sujet à la liquéfaction. Les conséquences dramatiques de ces accidents ont amené l'Organisation Maritime Internationale (OMI) à redéfinir un test portant sur l'humidité. Or, il se trouve que ce test n'est pas adapté aux minerais néo-calédoniens. Après plusieurs années d'échanges fréquents avec l'OMI, il a été acté le principe en vertu duquel la Nouvelle-Calédonie peut travailler à la mise en place d'un test spécifique garantissant la transportabilité des minerais en toute sécurité. Le projet RHEOLAT 2 vise donc à développer une méthode de tests adaptée aux minerais calédoniens. Afin d'y parvenir, un minéralier a donc été instrumenté en situation, de sorte à apprécier un ensemble de paramètres géotechniques. La profession minière a financé l'intégralité de la démarche

jusqu'à présent. Les provinces Sud et Nord ainsi que la Nouvelle-Calédonie ont participé, à hauteur de 15 millions chacune, au financement de la dernière phase comprenant l'instrumentation du minéralier.

Action A1306-09 - Collecte et suivi des données statistiques en matière de production, d'échanges (volume et valeur), de moyens engagés et d'emplois par le secteur des mines des carrières et de la métallurgie	Dépenses :	3,3 MF

Investissement : 3,3 MF

En 2008, le service des mines et carrières s'est engagé dans une démarche visant à reformer totalement le système de gestion des droits miniers et des données statistiques du secteur des mines, carrières et de la métallurgie. Fin 2008, une étude préalable a conduit à mener cette réforme en deux paliers successifs : cadastre minier et statistiques dans un premier temps, puis autorisation de travaux dans un deuxième temps. Le développement s'est échelonné sur 4 ans. La dernière tranche du palier 2, d'un montant de 3,28 MF, a été payée à la fin de l'année 2014.
Ce progiciel est en phase de pré-production. Il comprend une interface internet pour l'intégration, par la profession, d'un certain nombre de données.

Action A1306-11 - Suivi et compréhension des évolutions du marché mondial du Nickel et du cobalt	Dépenses :	10,0 MF

Fonctionnement : 10 MF

La Nouvelle-Calédonie a confié, via un marché public, à la société JITEX, le développement et la gestion d'un observatoire international du nickel et du cobalt. Cette mission comprenait trois volets :

- la création et la mise à jour de bases de données sur les flux mondiaux de nickel et de cobalt et sur les grands opérateurs mondiaux du nickel et du cobalt ;
- une veille permanente et la publication d'un bulletin bimestriel sur l'actualité du nickel et du cobalt notamment l'actualité des marchés, l'actualité des grands projets en cours ainsi qu'une synthèse annuelle ;
- une assistance ponctuelle sur un secteur d'activité, un procédé, un groupe méconnu ou encore un projet particulier.

Le prestataire a fourni un travail remarquable tant sur la constitution du socle de données que sur la qualité (exhaustivité, pertinence, objectivité) des bulletins et autres synthèses annuelles ainsi que l'aide ponctuelle.
Ces bulletins sont régulièrement transmis aux institutions de la Nouvelle-Calédonie ainsi qu'à la profession minière.
A l'échéance de la première prestation en décembre 2012, la DIMENC n'était pas encore en mesure d'internaliser cette prestation. Son externalisation a donc été reconduite jusqu'en 2015. En 2014, le fonctionnement annuel de l'Observatoire représente 10 MF, abonnements aux revues spécialisées compris.

Action A1306-12 - Prestations du laboratoire	**Dépenses :**	**15,6**	**MF**
	Recettes :	**29,7**	***MF***

Les dépenses du laboratoire se sont réparties entre 3,5 MF d'investissement et 12,1 MF de fonctionnement.

Fonctionnement : 12,1 MF

Les dépenses de fonctionnement sont dédiées aux achats de produits chimiques, à l'entretien des équipements et à l'approvisionnement en gaz de haute-pureté

Investissement : 3,5 MF

Les investissements se sont concentrés sur du matériel destiné à la métrologie indispensable dans le cadre du projet d'accréditation du laboratoire à la norme ISO 17025.
.
Les recettes (analyses du laboratoire) sont stables par rapport à l'année précédente, de nouveau tarifs sont entrés en vigueur au 01/08/2014 et devraient entraîner une hausse des recettes en 2015.

Action A1306-14 - Qualité et respect des normes pour le laboratoire	**Dépenses :**	**5,6**	**MF**

Fonctionnement : 5,6 MF

Le laboratoire s'est engagé dans une démarque qualité depuis 2011, celle-ci aboutira après l'emménagement dans les nouveaux locaux en 2016.
Cette dépense, d'un montant de 5,6 MF concerne l'accompagnement par un prestataire du laboratoire pour les années 2013 et 2014.

Action A1306-18 – Améliorer efficience des fonct° support	**Dépenses :**	**36,7**	**MF**
	Recettes :	***81,2***	***MF***

Fonctionnement : 35,7 MF

Cette action comprend notamment les frais généraux de la DIMENC en dépenses et les recettes relatives aux missions exercées par les provinces en recettes. Cette action a été exécutée à 66,52 %.
En 2014, la DIMENC enregistre un doublement de ses factures d'électricité due aux abonnements du site Galliéni dont elle a pris en charge tous les contrats de fourniture d'électricité (DIMENC+DITTT).
Les dépenses relatives à la démarche qualité dans le cadre du certificat ISO 9001 de la DIMENC, s'élèvent à 0,7 MF dont 689 141 francs d'audit de suivi par l'AFNOR.
La communication interne et externe de la DIMENC (journal interne, rapport annuel d'activité, dépliant mine métallurgie) a couté 3,2 MF.

Investissement : 1 MF

Les dépenses concernent divers matériels.

Récapitulatif des dépenses par lignes de crédit

Ligne de crédit	Mandaté 2014
Fonctionnement	
CARBURANTS	904 308
FOURNITURES D'ENTRETIEN	536 380
LOCATIONS MOBILIERES	430 882
FRAIS DE GARDIENNAGE	172 289
ENTRETIEN ET REPARATION MATERIEL DE TRANSPORT	78 270
ENERGIE - ELECTRICITE	8 679 454
EAU ET ASSAINISSEMENT	348 080
MEDICAMENTS	27 148
ALIMENTATION	51 660
HABILLEMENT ET VETEMENTS DE TRAVAIL	833 796
FOURNITURES ADMINISTRATIVES	2 369 634
FETES ET CEREMONIES	217 803
VOYAGE DEPLACEMENT MISSION REMBOURSEMENT AGENTS	3 937 200
CATALOGUES ET IMPRIMES	1 338 945
ANNONCES ET INSERTIONS	300 892
DOCUMENTATION GENERALE ET TECHNIQUE	483 416
FRAIS D AFFRANCHISSEMENT	832 148
FRAIS DE TELECOMMUNICATIONS	3 016 637
FOURNITURES DE PETIT EQUIPEMENT	393 948
FRAIS DE NETTOYAGE DES LOCAUX	1 858 572
MAINTENANCE MATERIEL	1 465 508
FOURNITURES DIVERSES	7 120
AUTRES MATIERES ET FOURNITURES	168 391
HONORAIRES CONSEIL AVOCAT EXPERT	689 141
PARTICIPATIONS SALONS SEMINAIRES ET COLLOQUES	225 000
TRANSPORTS COLLECTIFS DU PERSONNEL	515 270
AUTRES SERVICES EXTERIEURS - DIVERS - AUTRES	781 222
HONORAIRES	3 847 955
ENTRETIEN ET REPARATION SUR BATIMENTS	50 925
FOIRES ET EXPOSITIONS	119 518
ETUDES ET RECHERCHES	997 500
Total Fonctionnement	*35 679 012*
Investissement	
AUTRES IMMOBILISATIONS CORPORELLES	322 965
MATERIEL DE TELEPHONIE	159 609
MATERIELS DE BUREAU ET MOBILIERS	195 288
COLLECTIONS ET OEUVRES D ART	350 000
Total investissement	*1 027 862*
Total A1306-18	**36 706 874**

Les recettes de l'année 2014 atteignent 81,2 MF et sont constituées du montant de la participation des trois provinces aux actions que la DIMENC exerce pour leur compte, en matière d'environnement (industrie), de mines et de carrières.

Programme P1307
Economie numérique et communication

	Recettes	Dépenses
Budget 2014 -prévu-	*0*	1 026 139 440
CA 2014 -réalisé-	*0*	546 369 322
Taux d'exécution	*100%*	53%
Reste à réaliser sur 2015	*0*	23 062 432

Contexte et bilan de l'année

La Cellule Economie Numérique a fonctionné en 2014 avec un effectif en réduction de 30 %. Elle a continué de gérer les projets en cours mais certains projets prévus ont dû être suspendus ou reportés. Les crédits budgétaires restreints ont ainsi amené la cellule à ajuster ses interventions, en particulier dans le cadre de subventions accordées aux associations dans le cadre de la lutte contre la fracture numérique.

Les moyens

La répartition par actions des dépenses inscrites au Compte administratif 2014 pour le programme Economie numérique et communications est la suivante :

En XPF	CA 2012	CA 2013	CA 2014	Evolution 2013-2014	En %
Action A1307-01 - Economie numérique	48 723 204	687 377 453	368 869 322	-318 508 131	-46%
Action A1307-02 - Soutien à la production et à la diffusion audiovisuelle	66 098 520	73 966 360	57 500 000	-16 466 360	-22%
Action A1307-03 - Soutien à la diffusion radiophonique	110 000 000	110 000 000	120 000 000	10 000 000	9%
Total	**224 821 724**	**871 343 813**	**546 369 322**	**-324 974 491**	**-37%**

Le tableau suivant présente la ventilation des dépenses par nature :

En XPF	CA 2012	CA 2013	CA 2014	Evolution 2013-2014	En %
011- Charges à caractère général	50 942 148	30 886 050	4 108 393	-26 777 657	-87%
65- Autres charges de gestion courante	162 700 000	219 572 269	207 489 571	-12 082 698	-6%
Dépenses d'investissement	11 179 576	620 885 494	334 771 358	-286 114 136	-46%
Total	**224 821 724**	**871 343 813**	**546 369 322**	**-324 974 491**	**-37%**
Recettes (pour mémoire)	*0*	*11 933 174*	*0*	*-11 933 174*	*-100%*

Les actions pour 2014

Action A1307-01 – Economie numérique Dépenses : 368,9 MF

Fonctionnement : 34,1 MF

Dans la continuité du Plan Stratégique pour l'Economie Numérique (PSEN), cette action a permis de financer de grands chantiers stratégiques et opérationnels liés au développement numérique en Nouvelle-Calédonie.

Fonctionnement internet cellule Economie Numérique (4,1 MF)

- Veille sur l'actualité numérique (documentation, participation à des séminaires, colloques, etc.) ;
- Missions d'études (territoire, hors territoire) ;
- Fonctionnement courant de la cellule.

Soutien à l'Observatoire Numérique Nouvelle-Calédonie – ONNC (9,8 MF)

Dans la continuité d'accompagnement des acteurs dans l'analyse et l'élaboration d'outils d'aide à la décision dans le domaine des TIC, la Nouvelle-Calédonie, en tant que membre fondateur de l'Observatoire Numérique Nouvelle-Calédonie (ONNC) a réaffirmé son engagement en 2014.

A cet effet, une subvention d'adhésion de 6 MF et une subvention pour l'organisation du séminaire annuel de l'ONNC de 3MF ont été versées à l'association.

De plus, consciente de l'importance de préparer l'avenir numérique des jeunes générations calédoniennes, la Nouvelle-Calédonie a apporté son concours financier à hauteur de 823 200 F de CP à l'ONNC dans le cadre de la réalisation de l'enquête « Usages, attitudes et attentes numériques des 15-29 ans » dont les résultats ont été présentés publiquement en juillet 2014.

Soutien à l'innovation numérique (12,1 MF)

Dans la volonté de promouvoir les intiatives locales dans la mise en œuvre de projets innovants pouvant participer au développement de l'économie numérique et/ou permettre de développer les usages numériques au bénéfice des citoyens calédoniens des subventions d'un montant total de 12,1 MF ont été attribuées sur l'exercice 2014.

Lutte contre la fracture numérique (8,1 MF)

Le volet investissement de l'opération est décrit ci-après (131,3 MF).

Les deux opérations ci-dessus (soutien à l'innovation numérique et Lutte contre la fracture numérique) sont financées sur l'AE Fonds de lutte contre la fracture numérique.

Autorisation	Clôture	Financé AP au 31/12/2014	Financé CP au 31/12/2014	Réalisé 2014
AE P1307-2012/3-FONDS LUTTE FRACTURE NUMERIQUE (FONCT)	-	120 000 000	63 688 640	20 166 371

Investissement : 334,8 MF

Réalisation du portail « service-public.nc » (15,8 MF)

Parmi les actions à mener dans le cadre du SDAE, la mise en place d'un guichet unique numérique, « www.service-public.nc » a été identifié comme une priorité.

Avec l'accord de ses partenaires, le gouvernement a donc lancé dès décembre 2013 la réalisation d'une première version de ce guichet unique numérique au bénéfice des usagers calédoniens, qui a réuni pas moins de 15 partenaires ayant une mission de service public.

Mis en ligne le 22 décembre 2014, « service-public.nc » constitue une des premières actions concrètes du PSEN où s'intègre le SDAE.

Son objectif principal est de simplifier, d'orienter et de faciliter la vie des usagers publics et privés dans leurs démarches administratives via les Technologies de l'Information et de la Communication (TIC).
Il constitue le point d'entrée virtuel unique pour les administrés à partir duquel ces derniers pourront accéder à l'ensemble des télé-services calédoniens (informations sur les démarches, documents téléchargeables, etc.) proposés par la puissance publique et ses partenaires. Tous les calédoniens y retrouveront tous les télé-services des collectivités, institutions et administrations du territoire en matière de santé, d'état civil, de fiscalité, d'emploi, etc.
A ce jour, le site internet comprend 100 dossiers classés dans des thématiques principales et plus de 200 services dématérialisés en liens externes.
Des évolutions et améliorations du portail sont déjà en étude et l'éventail de services offerts aux usagers va s'enrichir au fur et à mesure de l'intégration de contenus et de l'arrivée de nouveaux partenaires.
Enfin, dans l'objectif de faire connaître aux Calédoniens ce nouvel outil, une campagne de communication est prévue à la rentrée 2015. Dans cette perspective plusieurs supports visuels ont été conçus.
Le montant total des dépenses réalisées pour la mise en œuvre de ce projet s'élèvent à 15,8 MF en 2014.
Schéma Directeur de l'Administration Electronique – SDAE (18,3 MF)
Le développement de l'administration électronique, s'inscrivant comme une déclinaison du PSEN pour sa composante « administration électronique », occupe une place prioritaire dans la mise en œuvre du PSEN.
C'est pourquoi, dès février 2013 le gouvernement de la Nouvelle-Calédonie, via la cellule Economie Numérique, s'est lancé dans l'élaboration du Schéma Directeur de l'Administration Electronique (SDAE).
Ce programme, qui a été validé en septembre 2014 par l'ensemble des partenaires en comité de pilotage, est le résultat d'une démarche concertée avec les principaux acteurs publics calédoniens.
Le SDAE a pour ambition de définir un cadre de cohérence et de confiance partagé, centré sur l'amélioration et le développement des services aux usagers, grâce au numérique.
Ainsi, les objectifs établis sont d'une part, d'accompagner au mieux le développement du numérique en Nouvelle-Calédonie au travers de nouveaux usages et d'autre part, de moderniser et de simplifier les démarches administratives des calédoniens pour un service toujours plus accessible et proche de leur quotidien.
Onze projets opérationnels, planifiés sur les cinq prochaines années, ont ainsi été approuvés :

- Créer le portail "service-public.nc", guichet unique numérique des administrations calédoniennes ;
- Créer un espace personnel "mon.service-public.nc », à intégrer dans ce portail ;
- Mettre en œuvre un service de changement d'adresse intégré à "mon.service-public.nc » ;
- Mettre en place un service d'archivage électronique ;
- Mettre en place un service d'horodatage ;
- Dématérialiser des demandes d'actes d'état civil et coutumier ;
- Mettre en place un service de paiement en ligne pour l'administration ;
- Réaliser un référentiel général d'accessibilité et d'ergonomie calédonien (RGAEC) ;
- Accompagner les partenaires pour mener des études de cadrage ;
- Accompagner au changement les citoyens et administrations de la Nouvelle-Calédonie ;
- Créer une structure humaine et juridique de type GIP, dédiée à la mise en œuvre de l'administration électronique.

Le montant total des dépenses réalisées sur l'exercice 2014 pour l'élaboration de ce schéma s'élèvent à 18,3 MF.
Les deux opérations ci-dessus (« service.public » et SDAE) sont financées sur l'AP Projet économie numérique.

Autorisation	Clôture	Financé AP au 31/12/2014	Financé CP au 31/12/2014	Réalisé 2014
AP P1307-2011/1-PROJET ECONOMIE NUMERIQUE	-	820 000 000	326 078 599	34 172 519

Développement de l'école numérique (169,3 MF)
Dans la continuité des actions engagées visant à encourager et soutenir les projets permettant le développement de l'utilisation du numérique à l'école, le gouvernement de la Nouvelle-Calédonie a lancé en 2013 un appel à projets à destination des établissements scolaires du secondaire public et privé. A l'issue de l'analyse des dossiers, 64 projets répartis sur l'ensemble de la Nouvelle-Calédonie ont été subventionnés. En raison du calendrier de clôture budgétaire, ces subventions, dont l'enveloppe globale s'élève à 169 299 532 F, ont été versées en 2014.

Autorisation	Clôture	Financé AP au 31/12/2014	Financé CP au 31/12/2014	Réalisé 2014
AP P1307-2013/2-SOUTIEN EQUIPEMENT SCOLAIRE NUMERIQUE	-	460 000 000	177 799 532	169 299 532

Lutte contre la fracture numérique (131,3 MF)
Dans le cadre de l'édition 2013 de l'appel à projets « Fonds de lutte contre la fracture numérique », dont la thématique portait sur « l'accompagnement de l'accès aux usages numériques », 27 projets répartis sur l'ensemble du territoire ont été subventionnés. Les modalités de règlement des subventions prévoyant un versement ventilé en année N et N+1, des subventions ont été versées sur l'exercice 2014 à hauteur **de 11 MF**.
Fort du succès de l'opération « Education Numérique pour Tous » mise en place par la Nouvelle-Calédonie à la rentrée 2013 en vue de compléter le plan MIPE (initié en 2005), le gouvernement a souhaité reconduire ce dispositif sur l'exercice 2014.
Cette aide, qui vise à démocratiser l'accès aux outils numériques aux lycéens, apprentis pré-bac, aux étudiants calédoniens en formation hors du territoire ainsi qu'aux enseignants du primaire se concrétise sous la forme d'un bon de réduction d'une valeur de 30 000 F (ou 20 000 F pour les enseignants) valable une seule fois tous les 3 ans.
En 2014, ce sont au total près de 5 000 jeunes calédoniens qui ont bénéficié de cette aide financière pour un montant total de **120,3 MF**.

Autorisation	Clôture	Financé AP au 31/12/2014	Financé CP au 31/12/2014	Réalisé 2014
AP P1307-2012/2-FONDS LUTTE FRACTURE NUMERIQUE (INVEST)	-	901 000 000	465 898 297	131 299 307

L'AP P1207-2012/1, remplissant les conditions de caducité (absence d'engagement dans les 3 ans suivants l'ouverture de l'autorisation) est clôturée.

Autorisation	Clôture	Financé AP au 31/12/2014	Financé CP au 31/12/2014	Réalisé 2014
AP P1307-2012/1-SUBVENTION PROJETS TELEVISIONS LOCALES	CA 2014	150 000 000	0	0

Action A1307-02 - Soutien à la production et à la diffusion audiovisuelle **Dépenses : 57,5 MF**

Fonctionnement : 57,5 MF

Des subventions pour un montant total de 57,5 MF ont été accordées pour soutenir la production audiovisuelle comme :

- La société Archipel Production,
- Radikal pictures
- SARL MDAM Ma Drogue A Moi
- SCEDDI
- Emotion capturée
- Colonne Verte
- KOODJI TV

Action A1307-03 - Soutien à la diffusion radiophonique **Dépenses : 120,0 MF**

Fonctionnement : 120 MF

Comme chaque année, les subventions sont versées aux radios :

- RRB 55 MF, dont une subvention complémentaire de 10 MF a été octroyée par rapport à 2013 pour divers équipements.
- Djiido 45 MF,
- Océane 20 MF..

Synthèse des crédits par programme et par chapitre

En XPF	Programme des dépenses							
Chapitre	P1301 Travail et emploi	P1302 Marché intérieur	P1303 Etudes éonomiques & sociales	P1304 Soutien au secteur agricole	P1305 Pêche	P1306 Mines & carrières	P1307 Economie numérique et communication	Total
900	0	0	0	0	0	0	0	0
904	**0**	0	0	0	0	0	0	0
906	23 207 130	0	0	0	0	0	0	23 207 130
908	0	0	0	0	0	0	0	0
909	0	180 292	0	67 813 207	1 606 130	17 462 926	334 771 358	421 833 913
Ss total Investissement	**23 207 130**	**180 292**	**0**	**67 813 207**	**1 606 130**	**17 462 926**	**334 771 358**	**445 041 043**
906	0	0	0	0	0	0	0	0
932	0	0	0	0	0	0	0	0
933	0	0	0	0	0	0	120 000 000	120 000 000
936	974 662 042	0	0	0	0	0	0	974 662 042
937	0	0	0	0	4 418 578	0	0	4 418 578
939	0	297 972 766	339 272 212	1 944 227 028	36 889 456	191 541 170	91 597 964	2 901 500 596
Ss total Fonctionnement	***974 662 042***	***297 972 766***	***339 272 212***	***1 944 227 028***	***41 308 034***	***191 541 170***	***211 597 964***	***4 000 581 216***
Total CA 2014	**997 869 172**	**298 153 058**	**339 272 212**	**2 012 040 235**	**42 914 164**	**209 004 096**	**546 369 322**	**4 445 622 259**

En XPF	Programme des recettes							
	P1301	P1302	P1303	P1304	P1305	P1306	P1307	
Chapitre	Travail et emploi	Marché intérieur	Etudes éonomiques & sociales	Soutien au secteur agricole	Pêche	Mines & carrières	Economie numérique et communication	Total
900	0	0	0	0	0	0	**0**	0
909	0	0	0	0	0	0	0	0
Ss total Investissement	**0**	**0**	**0**	**0**	**0**	**0**	**0**	**0**
906	0	0	0	0	0	0	0	0
932	0	0	0	0	0	0	0	0
933	0	0	0	0	0	0	0	0
936	17 485 798	0	0	0	0	0	0	17 485 798
937	0	0	0	0	0	0	0	0
939	0	95 165 210	0	542 797	0	110 651 841	0	206 359 848
Ss total Fonctionnement	**17 485 798**	**95 165 210**	**0**	**542 797**	**0**	**110 651 841**	**0**	**223 845 646**
Total CA 2014	**17 485 798**	**95 165 210**	**0**	**542 797**	**0**	**110 651 841**	**0**	**223 845 646**

Mission M14
Gestion des finances publiques

	Recettes	Dépenses
Budget 2014 -prévu-	*7 451 923 672*	944 086 737
CA 2014 -réalisé-	*7 249 089 649*	613 992 745
Taux d'exécution	*97%*	65%
Reste à réaliser sur 2015	*0*	62 575 536

La Mission M14, dédiée à la gestion des finances publiques, a pour vocation de contribuer à l'amélioration de la performance et à créer les conditions d'une stratégie soutenable pour les finances publiques du pays.

Stratégie et gestion fiscales

Le programme P1401, stratégie et gestion fiscales, poursuit des objectifs centrés autour :

- de la mise en œuvre de la politique fiscale du gouvernement, par l'élaboration de la législation, la prévision des recettes budgétaires et l'évaluation des dépenses fiscales selon les données disponibles ;
- de la gestion et de la maîtrise du fonctionnement du système déclaratif calédonien pour garantir le niveau et la régularité des recettes fiscales, en promouvant le civisme fiscal déclaratif et de paiement et par la qualité d'un contrôle fiscal proportionné aux enjeux ;
- de rendre le service aux usagers au meilleur coût.

Stratégie et gestion financières

Le programme P1402, stratégie et gestion financières, a pour objectifs centraux le renforcement de la performance des dépenses publiques et de la vision prospective à travers :

- la garantie d'une bonne utilisation des deniers publics par un pilotage efficace des dépenses publiques grâce à des outils de gestion ainsi que des pratiques financières adaptées et par l'instauration d'un dialogue de gestion ;
- le développement d'outils de programmation pluriannuelle et de prospective permettant de simuler les impacts de l'évolution économique de moyen terme, de mesurer l'efficacité et la soutenabilité des finances publiques, de mettre en évidence les

risques potentiels et réduire les incertitudes pour éclairer les choix publics et les décisions majeures.

Historique des moyens financiers

Dépenses

M14-Gestion des finances publiques					
Programmes	**CA 2012**	**CA 2013**	**CA 2014**	**Evolution 2012/2014**	**En %**
P1401 Stratégie et gestion fiscales	340 437 051	326 437 396	403 524 411	77 087 015	24%
P1402 Stratégie et gestion financières	290 839 192	210 672 095	210 468 334	-203 761	-0,1%
Total Mission 14	**631 276 243**	**537 109 491**	**613 992 745**	**76 883 254**	**14%**

pour info masse salariale M14					

Recettes

M14-Gestion des finances publiques					
Programmes	***CA 2012***	***CA 2013***	***CA 2014***	***Evolution 2012/2014***	***En %***
P1401 Stratégie et gestion fiscales	*1 234 351 845*	*1 235 849 311*	*1 386 861 402*	*151 012 091*	*12%*
P1402 Stratégie et gestion financières	*5 438 463 126*	*5 620 980 904*	*5 862 228 247*	*241 247 343*	*4%*
Total Mission	***6 672 814 971***	***6 856 830 215***	***7 249 089 649***	*392 259 434*	***6%***

Analyse générale :

La mission M14 se partage entre la DSF (2/3) et la DBAF (1/3). Le développement des télé-services qui a franchi un cap en 2014 avec l'impôt sur le revenu des personnes physiques explique la majeure partie des évolutions de cette mission.

Dans le cadre des frais de recouvrement des recettes occasionnés par les services du payeur de la Nouvelle-Calédonie, le fait marquant réside dans la forte augmentation des frais d'huissiers en 2014 (37,4 MF contre 7 MF en 2013). Une réflexion s'est engagée avec la paierie afin de neutraliser les coûts et gagner en efficience.

Programme P1401
Stratégie et gestion fiscales

	Recettes	Dépenses
Budget 2014 -prévu-	1 589 699 925	646 695 995
CA 2014 -réalisé-	1 386 861 402	403 524 411
Taux d'exécution	87%	62%
Reste à réaliser sur 2015	0	7 812 278

Contexte et bilan de l'année

La mise en place de la TGA n'a pas été réalisée au 1er juillet 2014 engendrant de fait des crédits inutilisés comme en 2013, en particulier les subventions dédiées aux formations des entreprises via les chambres consulaires (115 MF). En revanche, l'année 2014 a vu se concrétiser le projet de la télé-déclaration de l'impôt sur le revenu concernant potentiellement plus de 110.000 foyers. En 2014, 35.000 foyers ont déjà utilisé ce télé-service.

Les moyens

Pour les actions vivantes, le tableau ci-après présente les dépenses sur les 3 derniers exercices :

En XPF	CA 2012	CA 2013	CA 2014	Evolution 2013/2014	En %
Action A1401-02 – Elaboration de la législation fiscale et domaniale	0	15 900 000	-10 994 876	-26 894 876	-169%
Action A1401-05 – Fiscalité des particuliers	9 973 055	14 260 311	21 835 509	7 575 198	53%
Action A1401- 06 – Fiscalité des professionnels	2 532 320	10 289 656	3 237 042	-7 052 614	-69%
Action A1401- 09 – Publicité foncière	3 188 016	4 241 998	4 193 794	-48 204	-1%
Action A1401-10 – Recouvrement	47 464 497	27 308 958	49 644 907	22 335 949	82%
Action A1401-16 – Gestion patrimoniale	40 731 956	36 785 454	40 461 466	3 676 012	10%
Action A1401-17 – Projet Pacifisc	81 666 675	88 074 888	79 048 623	-9 026 265	-10%
Action A1401-18 – Soutien hors projet Pacifisc	154 880 532	129 576 131	216 097 946	86 521 815	67%
Total	**340 437 051**	**326 437 396**	**403 524 411**	**77 087 015**	**24%**

La ventilation par nature de dépenses est reprise dans le tableau ci-après :

En XPF	CA 2012	CA 2013	CA 2014	Evolution 2012/2014	En %
011- Charges à caractère général	206 162 779	178 099 624	180 551 456	2 451 832	1%
012- Charges de personnel	0	0	4 040 336	4 040 336	n.s.
65- Autres charges de gestion courante	33 986 511	19 793 170	20 035 958	242 788	1%
67- Charges exceptionnelles	9 036 502	17 285 702	11 417 320	-5 868 382	-34%
Dépenses d'investissement	91 251 259	111 258 900	187 479 341	76 220 441	69%
Total	**340 437 051**	**326 437 396**	**403 524 411**	**77 087 015**	**24%**
Recettes (pour mémoire)	*1 234 351 845*	*1 235 849 311*	*1 386 861 402*	*151 012 091*	12%

Les actions pour 2014

Action A1401-02 – Elaboration de la législation fiscale et domaniale Dépenses : -11,0 MF

Il s'agit d'une annulation de la subvention de fonctionnement à la CCI sur le dispositif d'accompagnement des entreprises à la mise en place de la TGA. En effet, la subvention de 15 MF à la CCI avait été rattachée à l'exercice 2013 mais seuls 4 MF ont été réellement versés à la CCI en remboursement des frais avancés pour la TGA.

Action A1401-05 - Fiscalité des particuliers Dépenses : 21,8 MF

Fonctionnement : 21,8 MF

Les dépenses relatives à cette action progressent significativement de +52 % ce qui s'explique par le lancement de la télé-déclaration de l'impôt sur le revenu. Elles se répartissent de la manière suivante :

- 5,7 MF de frais d'impression et de préparation des documents relatifs à l'impôt sur les revenus (déclarations, notices explicatives, etc.),
- 0,8 MF de frais liés à la campagne pour l'impôt sur le revenu (publications d'annonces dans les journaux, communiqués de presse, déplacements des agents sur le territoire, prestations),
- 11,3 MF destinés à la campagne de communication relative à la télé-déclaration à l'impôt sur le revenu (spots publicitaires, prestation de tenue de hot line),
- 4 MF concerne les divers frais du service, notamment les fournitures de bureau du service de la fiscalité des particuliers.

Action A1401-06 - Fiscalité des professionnels Dépenses : 3,2 MF

Fonctionnement : 3,2 MF

En contrepartie, et en raison du report de la mise en place de la TGA, les dépenses liées à la fiscalité des professionnels, sont divisées par 3 après paiement d'un reliquat de prestations à l'agence de communication réalisées avant le report de la taxe, pour 1,7 MF.
Le reste des dépenses concerne les fournitures de bureau du service de la fiscalité des professionnels (1 MF) et les documents relatifs à la fiscalité professionnelle (0,5 MF).

Action A1401- 09 – Publicité foncière	Dépenses :	4,2 MF

Fonctionnement : 4,2 MF

Les dépenses enregistrées sur l'action « publicité foncière » concernent principalement les frais de reliure des volumes de transcriptions et d'inscriptions de la publicité foncière (1,4 MF) et le paiement des sociétés de transports de fonds pour les recettes du service (1,9 MF).
Les fournitures du service de la publicité foncière s'élèvent à 0,6 MF et les frais de gardiennage à 0,3 MF.

Action A1401-10 – Recouvrement	Dépenses :	49,7 MF
	Recettes :	*1 100,5 MF*

Fonctionnement : 49,7 MF

S'agissant des dépenses, 10,3 MF sont relatives aux timbres fiscaux : 7,7 MF pour les remises aux buralistes sur timbres fiscaux et 2,6 MF d'achats de timbres fiscaux.
1,4 MF ont été consacrés aux fournitures de bureau du service de la recette, 1 MF au paiement des sociétés de transport de fonds, 0,3 MF à la télésurveillance du service et 1,9 MF aux divers frais liés au fonctionnement du service (frais d'annonces, impression de documents, frais de transports entre le service et l'antenne de Koné, etc.).
La forte progression de cette action entre 2013 et 2014 (+82 %) provient essentiellement de l'annulation de titres sur exercices antérieurs pour créances impayées (chèques et loyers de bâtiments impayés notamment, soit 22,4 MF en 2014 contre 2 MF en 2013).
12,4 MF concernent le reversement sur les produits des amendes et confiscations douanières.
Les recettes d'un montant de 1 100,5 MF concernent :

- *76 MF amendes et confiscation douanières ;*
- *793,6 MF remboursement de frais d'établissement de taxes par des tiers sur des centimes additionnels et certaines taxes affectées ;*
- *57,9 MF intérêts des traites douanières ;*
- *173 MF amendes forfaitaires (infractions à la règlementation routière) dont 40% reviennent à la Nouvelle-Calédonie.*

Action A1401-16 – Gestion patrimoniale	Dépenses :	40,5 MF
	Recettes :	*286 MF*

Fonctionnement : 40,5 MF

Une part importante des dépenses de cette action sont des dépenses effectées pour le compte de tiers et qui ne concernent donc pas la direction des services fiscaux :

- 20,5 MF (-10 %) pour les loyers payés par la Nouvelle-Calédonie et ne pouvant être affectés directement aux besoins d'une direction,
- 11,6 MF (+22 %) pour des frais de gardiennage,
- 7,9 MF (+139 %) pour les charges locatives de copropriété,

Le reste des dépenses (0,5 MF) sont les frais divers du service (fournitures de bureau, ventes aux enchères, etc.).
Les recettes sont celles des produits domaniaux. Elles se décomposent ainsi :

- *220,1 MF au titre des carrières ;*
- *65,9 MF au titre des locations de bâtiments et de terrains.*

Action A1401-17 – Projet Pacifisc — Dépenses : 79,1 MF

Investissement : 79,1 MF

Les dépenses relatives à cette action correspondent au financement de la transformation du système d'information fiscal, le projet P@cifisc, pour la tranche 2014, hors dépenses de personnel inscrites sur le programme de la DRHFPNC (programme P0306).
Situation globale de l'AP « Refonte application P@cifisc » :

Autorisation	Clôture	Financé AP au 31/12/2014	Financé CP au 31/12/2014	Réalisé 2014
AP P1401-2005/1-REFONTE APPLICATION FISCALE "PROJET PACIFISC" (92/05)	-	993 544 354	632 455 574	79 048 623

Action A1401-18 - Soutien hors projet P@cifisc — Dépenses : 216,1 MF / *Recettes : 0,3 MF*

Fonctionnement : 107,7 MF

Les dépenses enregistrées sur cette action sont relatives aux fonctions transversales pour permettre d'assurer le fonctionnement de l'ensemble des services. Il s'agit de la gestion des moyens, de la logistique et de l'informatique (hors projet P@cifisc).
Le plus gros poste de dépenses concerne les frais postaux à hauteur de 40 MF. Pour information, à ce montant directement payé par la DSF, il faut rajouter 49 MF virés sur les programmes de la DTSI pour l'affranchissement des courriers mis sous plis par la direction. Les envois postaux relatifs aux différents impôts représentent en effet 600 000 courriers en 2014. La forte augmentation constatée en 2014 s'explique par la mise en place des télé-services qui ont nécessité l'envoi de 110 000 plis supplémentaires d'information aux contribuables.

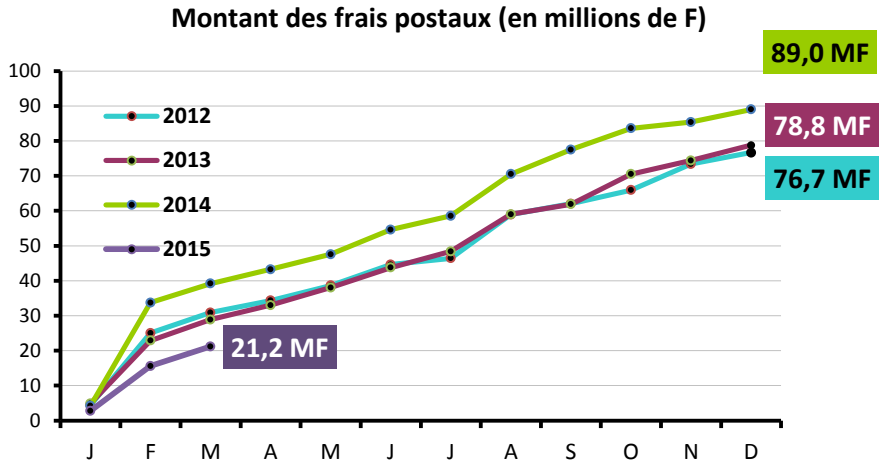

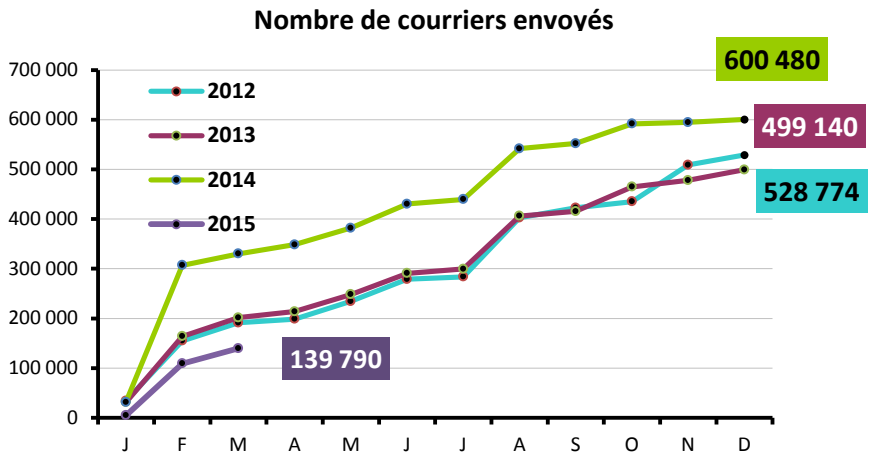

Le reste des dépenses de fonctionnement concernent les frais divers des services (fournitures de bureau, contrats de maintenance, documentation, d'électricité (9,5 MF), d'entretien (9,5 MF) et de téléphonie (9 MF).

Investissement : 108,4 MF

Parmi les autres postes de dépenses les plus importants, on peut citer les frais de copropriété du bâtiment des services fiscaux.
En dépenses d'investissement, 100 MF ont été consacrés à l'achat de nouveaux locaux. De plus 7,6 MF ont été mobilisés sur l'aménagement de bureaux et la remise aux normes des réseaux électriques portant à 37,9 MF le montant des crédits engagés sur cette AP :

Autorisation	Clôture	Financé AP au 31/12/2014	Financé CP au 31/12/2014	Réalisé 2014
AP P1401-2012/1-AMENAGEMENT LOCAUX DSF ET RLT	-	110 000 000	37 890 778	7 618 545

Les recettes enregistrées sur cette action correspondent principalement aux travaux de recherches d'actes et aux photocopies réalisés par le service de la recette pour le compte de clients et aux frais de photocopies de plans délivrées par le service du domaine (0,3 MF).

Programme P1402
Stratégie et gestion financières

	Recettes	Dépenses
Budget 2014 -prévu-	5 862 223 747	297 390 742
CA 2014-réalisé-	5 862 228 247	210 468 334
Taux d'exécution	100%	71%
Reste à réaliser sur 2015	0	54 763 258

Contexte et bilan de l'année

L'année 2014 a été marquée par de fortes tensions de trésorerie qui ne sont toujours pas résolues. Dans ces conditions, la Direction du Budget et des Affaires Financières, concernée par ce programme, a été fortement mobilisée sur la recherche de solutions d'urgence, alternatives. La nouvelle gouvernance mise en place suite à un contexte financier tendu a impacté les travaux préparatoires du budget et mobilisé les équipes sur un suivi plus précis de la trésorerie

Les moyens

Pour les actions vivantes, le tableau ci-après présente les dépenses sur les 3 derniers exercices :

En XPF	CA 2012	CA 2013	CA 2014	Evolution 2012/2014	En %
Action A1402-01 – Elaboration et suivi du budget	649 996	334 234	31 953	-302 281	-90%
Action A1402-03 – Conseil et accompagnement des clients	4 899 533	5 019 155	3 274 666	-1 744 489	-35%
Action A1402-04 – Développement et adaptation des outils	52 220 701	1 979 474	6 975 510	4 996 036	252%
Action A1402-05 - Contrôle et assistance de l'application des règles de l'exécution budgétaire des directions de la N.-C.	89 692 985	74 328 336	117 762 136	43 433 800	58%
Action A1402-07 – Soutien et pilotage des actions financières	107 530 047	108 336 468	73 521 769	-34 814 699	-32%
Action A1402-08 – Exploitation des outils de prospective	6 443 830	4 428 500	8 009 800	3 581 300	81%
Action A1402-09 – Réforme comptable M52 adaptée	29 402 100	16 245 928	892 500	-15 353 428	-95%
Total	**290 839 192**	**210 672 095**	**210 468 334**	**-203 761**	**-0,1%**

Par nature de dépenses, on retiendra la ventilation suivante :

En XPF	CA 2012	CA 2013	CA 2014	Evolution 2012/2014	En %
011- Charges à caractère général	153 962 425	107 198 737	139 679 986	32 481 249	30%
67- Charges exceptionnelles	2 888 273	633 430	10 789 176	10 155 746	1603%
Dépenses d'investissement	133 988 494	102 839 928	59 999 172	-42 840 756	-42%
Total	**290 839 192**	**210 672 095**	**210 468 334**	**-203 761**	**-0,1%**
Recettes (pour mémoire)	*5 438 463 126*	*5 620 980 904*	*5 862 228 247*	*241 247 343*	*4%*

Les Indicateurs de performance

La DBAF s'est fixée des indicateurs de performance pour mesurer l'efficience de son activité, encadrer la qualité de son service et garantir une cohérence entre l'exécution de l'activité budgétaire et la mise en œuvre des politiques publiques. Il s'agit au Compte administratif de faire le point sur la réalisation de ces indicateurs, reflets de l'activité de l'année.

Indicateur 1 : réduire les délais de paiement avec un résultat cible pour 2014 à moins de 25 jours pour les services de l'ordonnateur.
Cet indicateur vise à mesurer la bonne exécution des engagements pris par la collectivité. Il est calculé à partir d'une analyse mensuelle des mandats payés.

	Réalisation année 2011	Réalisation à août 2012	Réalisation année 2012	Réalisation année 2013	Réalisation année 2014	Cible année 2015
Maîtrise des délais de mandatement de l'ordonnateur (moyenne en jours)	32	37	33	30	40	Moins de 25

	2009	2010	2011	2012	2013	2014
nb de mandats émis	52 039	55 380	57 987	65 915	65 343	68 426
délais moyens ordonnateur	25	27	32	34	22	30
Délais moyens payeur	15	14	14	12	8	10
Délais moyens de paiement	40	41	46	46	30	40

Entre 2009 et 2012, la progression du nombre de mandats a particulièrement pesé sur les effectifs qui sont restés constants. Au 1er janvier 2012, la mise en œuvre de la nouvelle nomenclature budgétaire M52 a alourdi à nouveau la charge de travail (formation, appropriation). Dans ces conditions, le rythme des délais de paiements s'est essoufflé et n'a pu redémarrer qu'à partir de 2013 grâce à des gains de productivité au service de l'exécution budgétaire. Plusieurs facteurs expliquent cette dégradation, le changement de chef de service en juillet, la mise en place des institutions et des délégations de signatures accordées tardivement après les élections et enfin, l'insuffisance de trésorerie.

Indicateur 2 : réduire le nombre de rejets des dossiers (rejets payeur ou ordonnateur).

Cet indicateur vise à mesurer le degré d'expertise acquis par les intervenants (comptables dans les directions ou agents de la DBAF). Il va permettre d'orienter l'effort à accomplir en matière d'accompagnement. Il a pour objectif d'améliorer la pertinence du contrôle et de ce

fait contribuer à améliorer les délais de paiement. Il est calculé à partir de données saisies et extraites des outils de gestion.

Malgré le changement de nomenclature (M52) le nombre de rejets a significativement baissé depuis 2012, grâce notamment à une amélioration de la qualité comptable des documents produits par tous les intervenants dans la chaine de l'exécution budgétaire. Toutefois, il est constaté une hausse des rejets en 2014 qui pourrait s'expliquer par le turn over des comptables dans les directions qui a nécessité une vigilance accrue à l'exécution à la DBAF.

Sur cet indicateur, il serait plus pertinent de raisonner en évolution du TAG (Taux d'anomalie global= nbre rejets/nbre mandats avec la grille de lecture suivante : TAG < 2,5% = très satisfaisant - 2,5% <TAG< 4,5 % = satisfaisant - TAG>4,5% = insatisfaisant).

	Réalisation 2010	Réalisation 2011	Réalisation 2012	Réalisation 2013 (1)	Réalisation 2014
Rejets de liquidations ou de mandats	2 715	2 746	2 252	1961-1753	2090
Taux d'anomalie global (TAG)	4.90%	4.73%	3.35%	3.01%-2.68%	3.05%

(1) A partir de 2013 une nouvelle méthode plus pertinente de comptabilisation des rejets est appliquée consistant en prendre en compte le nombre de rejets par mandats ou par liquidations sans tenir compte du nombre de lignes de liquidations ou de mandats (ex : mandats collectifs) qui majoraient les résultats sans pour autant être pertinent pour l'analyse (1961= ancienne méthode et 1753 = nouvelle méthode)

Indicateur 3 : suivi de l'exécution budgétaire en recette et en dépense réels propres.

Cet indicateur mesure le rythme de consommation des crédits par les directions. Sur les recettes, il permet de sensibiliser davantage nos partenaires sur l'importance de liquider les différentes recettes. En 2013 le rythme de consommation tant en dépenses qu'en recettes s'est amélioré. Toutefois avec des recettes fiscales qui n'ont pas été à la hauteur des inscriptions budgétaires, et un rythme de dépense soutenu en 2013, l'année 2014 a subi des tensions fortes de trésorerie pour la Nouvelle-Calédonie, qui vont se répercuter sur 2015.

N.B : le suivi mensuel des taux d'exécution sur le budget propre n'a été mis en place qu'en 2010 et il a été modifié en 2011 avec l'intégration de la présentation en mode LOLF (Mission/Programme/Action) puis en 2012 avec le passage à la nomenclature M52 adaptée (distinction budget principal et budget

annexe de reversement) ce qui nécessite des retraitements pour isoler le budget propre réel de la collectivité.

		Réalisation 2010	Réalisation 2011	Réalisation 2012	Réalisation 2013	Réalisation 2014
Taux d'exécution en dépense	Dép. fonct.	67 %	82 %	82 %	84 %	88%
	Dép. inv.		48%	55%	64 %	61%
Taux d'exécution en recette	Rec. Fonct.	51 %	95 %	93 %	90 %	91%
	Rec. Inv		51%	61%	60 %	62%

Indicateur 4 : suivi du contrôle des dépenses engagées au travers des projets d'actes à incidence financière.

Cet indicateur vise à mesurer le délai de visa de la DBAF sur les projets d'actes de la collectivité à incidence financière (engagements juridiques) et la pertinence des contrôles effectués à travers l'analyse des observations formulées et leur récurrence.

N.B : le suivi des réalisations sur le budget propre a été mis en place en 2010.

	Réalisation 2010	Réalisation 2011	Réalisation 2012	Réalisation 2013	Réalisation 2014
Délai moyen de visas DBAF des actes à incidence financière (en jours)	8	7	7	5	8

Année d'arrivée DBAF	Nbre	Délai visa DBAF
2008	969	19
2009	1065	13
2010	1134	8
2011	1107	7
2012	1471	7
2013	1488	5
2014	1308	8

Après une amélioration sensible des délais en 2013 (5j), le délai s'est rallongé à 8j en 2014.

Plusieurs explications peuvent être apportées, en particulier une période d'adaptation du nouveau chef de service et la longue absence de l'agent affecté au pré-visa de ces actes qui a entrainé un engorgement qui n'a pas pu être absorbé par les collègues.

Les actions pour 2014

1er objectif : **Traduire et mettre en cohérence budgétaire les politiques publiques selon la nouvelle approche du pilotage par la performance (4P)**

Action A1402-01 – Elaboration et suivi du budget — Dépenses : 0,03 MF

Fonctionnement : 0,03 MF

La principale finalité de cette action est d'offrir aux décideurs une qualité et une fiabilité des documents budgétaires et particulièrement sur les budgets primitif et supplémentaire.
Pour 2014, il a été réalisé 31 953 F de dépenses pour la réalisation des documents budgétaires, qui correspondent à des fournitures de bureau (contre 334 234 F en 2013).
La diminution s'explique en 2014 du fait de la reprise complète par l'imprimerie administrative de la NC de cette prestation (classeurs des rapports fournis clé en mains).

2nd objectif **Conseiller, accompagner et proposer des outils pour une meilleure efficience de la dépense publique**

Action A1402-03 – Conseil et accompagnement des clients — Dépenses : 3,3 MF

Fonctionnement : 3,3 MF

Le service support métier de la DBAF est chargé d'organiser et de dispenser des sessions de formations aux utilisateurs et d'intervenir ponctuellement dans les directions et établissements publics de la Nouvelle-Calédonie.
Les dépenses de cette action, concernent les loyers et charges locatives (**2,4 MF**) et charges de fonctionnement courant du service support métier de la DBAF (électricité, OPT, entretien des locaux (**0,9 MF**). Ces dépenses sont en diminution par rapport à 2013 du fait du déménagement de la DBAF dans ses nouveaux locaux en avril 2014, ce qui a permis de rapatrier le service support métier, préalablement logé à l'immeuble CASTEX, avec la direction.

Action A1402-04 – Développement et adaptation des outils **Dépenses : 7,0 MF**

Fonctionnement : 6 MF

Dans la poursuite de sa démarche de modernisation de ses finances publiques, la Nouvelle-Calédonie a souhaité s'inscrire dans une démarche de dématérialisation de ses flux comptables et financiers. Elle a donc lancé une pré-étude de faisabilité afin de délimiter le périmètre du projet. L'étude a mis en avant l'important volet organisationnel sous-jacent. Il est donc apparu important qu'une mission d'études puisse être menée en métropole afin de rencontrer les collectivités qui auraient mis en place un projet de dématérialisation de leur gestion financière afin de partager leurs expériences et appréhender les organisations fonctionnelles mises en place pour réussir un projet de cet envergure (6 MF). Il convient dorénavant que la collectivité se prononce sur la suite à donner à ce projet pour passer à sa phase opérationnelle, en relation avec les services de l'Etat.

Investissement : 1 MF

Le changement d'instructions budgétaires et comptables dans les établissements publics (EPA) (M52 adaptée sous SURFI) a nécessité des développements d'états spécifiques sous ASTRES-GF (SURFI) :1 MF

3° objectif

Garantir la qualité comptable et le contrôle des règles d'exécution des finances publiques.

Action A1402-05 - Contrôle et assistance de l'application des règles de l'exécution budgétaire des directions de la N.-C. **Dépenses : 117,8 MF**

Fonctionnement : 117,8 MF

Cette action répond à l'objectif stratégique de garantir la qualité comptable et le contrôle des règles d'exécution des finances publiques. Divers types de dépenses concourent à la réalisation de cet objectif :

- le paiement des impôts dus sur les dividendes perçus par la Nouvelle-Calédonie : **58,2 MF** ;
- frais de recouvrement occasionnés par les services du payeur de la Nouvelle-Calédonie (entretien de matériel, fournitures de bureau, locations machines à affranchir et mises sous pli, affranchissement, …) (**9 MF**) ainsi que des frais d'huissiers (**37,4 MF**) ;
- le montant de l'avance de la régie des douanes de Tontouta pour le paiement des frais de TPE (**1,2 MF**) ;
- annulation des titres de recettes sur l'exercice clos (**10,8 MF**) ;
- frais financiers divers (frais OPT de mandats cartes) (**1,2 MF**).

On note une forte augmentation des frais d'huissiers pour lesquels une réflexion s'est engagée avec la paierie afin de mutualiser les coûts et gagner en efficience.

Action A1402-07 – Soutien et pilotage des actions financières

Dépenses : 73,5 MF
Recettes : 5 862,2 MF

Fonctionnement : 14,5 MF
Cette action correspond aux fonctions support qui participent indirectement à la mise en œuvre de l'ensemble des actions de la direction. Il s'agit de la gestion des moyens, de la logistique concourant à l'efficience de l'action administrative.
L'action regroupe les dépenses de fonctionnement utiles à l'ensemble des actions mais qui ont été imputées sur cette action de soutien par mesure de simplification comptable étant donné les montants modestes en jeu : **8 MF**
S'agissant du relogement de la DBAF, la consommation des crédits pour le fonctionnement des nouveaux locaux (EEC, OPT, SCE, ordures ménagères, nettoyages, entretiens divers) s'élèvent à **6,5 MF.**

Investissement : 59 MF

Quant à l'investissement, **59 MF** ont été dépensés dans le cadre du marché de travaux de rénovation des locaux.

Autorisation	Clôture	Financé AP au 31/12/2014	Financé CP au 31/12/2014	Réalisé 2014
AP P1402-2006/1-LOCAUX ADMINISTRATIFS EX DIRAG (133/06)	-	500 000 000	453 058 341	59 005 359

*Par ailleurs figure en recette sur cette action la dotation globale de compensation versée par l'Etat suite au transfert de compétence : **5 862 MF** (+ 4,4 %) répartis comme suit :*
- *au titre des compétences déjà transférées : **519 MF***
- *au titre des compétences transférées en 2012 : **5 102 MF***

4e objectif

Contribuer à éclairer les choix publics par le développement d'une vision prospective.

Action A1402-08 – Exploitation des outils de prospective

Dépenses : 8,0 MF

Fonctionnement : 8 MF

Cette action répond à l'objectif stratégique : « contribuer à éclairer les choix publics par une vision prospective ».
Il s'agit d'améliorer la qualité des données macro-économiques servant à générer les prévisions des modèles Amédée et Beautemps par la tenue notamment de séminaires de conjoncture économique organisés annuellement par la Nouvelle-Calédonie. Les données issues des travaux conduits avec un panel d'experts économiques alimentent les outils de prospective.

Ainsi les dépenses ont consisté en l'organisation du séminaire Amédée pour un montant de **0,41 MF**, et enfin **7,6 MF** pour la maintenance et la mise à jour des outils de prospective ainsi que pour la rédaction des notes de cadrage suite au séminaire Amédée et pour le débat d'orientation budgétaire.

Action A1402-09 – Développement et maintien analyse prospective Dépenses : 0,9 MF

Fonctionnement : 0,9 MF

Dans le cadre de la poursuite de l'assistance liée à l'application de la nomenclature M52 adaptée aux établissements publics administratifs (EPA) de la NC, 0,9 MF ont été nécessaire pour financer les prestations d'assistance opérationnelles et techniques sur SURFI et la M52.

Synthèse des crédits par programme et par chapitre

En XPF	Programme dépenses		
Chapitre	P1401 Stratégie et gestion fiscales	P1402 Stratégie et gestion financières	Total hors dépenses du personnel
900	187 479 341	59 999 172	247 478 513
925	0	0	0
Ss total Investissement	**187 479 341**	**59 999 172**	**247 478 513**
930	216 045 070	149 345 662	365 390 732
935	0	0	0
941	0	0	0
943	0	1 123 500	1 123 500
Ss total Fonctionnement	**216 045 070**	**150 469 162**	**366 514 232**
Total CA 2014	**403 524 411**	**210 468 334**	**613 992 745**

En XPF	*Programme recettes*		
Chapitre	*P1401 Stratégie et gestion fiscales*	*P1402 Stratégie et gestion financières*	*Total hors dépenses du personnel*
900	*0*	*0*	*0*
908	*0*	*0*	*0*
923	*0*	*0*	*0*
925	*0*	*0*	*0*
Ss total Investissement	***0***	***0***	***0***
930	*1 328 966 636*	*4 500*	*1 328 971 136*
942	*0*	*5 862 223 747*	*5 862 223 747*
943	*57 894 766*	*0*	*57 894 766*
Ss total Fonctionnement	***1 386 861 402***	***5 862 228 247***	***7 249 089 649***
Total CA 2014	***1 386 861 402***	***5 862 228 247***	***7 249 089 649***

Mission M15
Mouvements financiers

	Recettes	Dépenses
Budget 2014 -prévu-	*57 458 301 249*	37 582 199 844
CA 2014 -réalisé-	*33 056 250 938*	26 234 880 314
Taux d'exécution	*58%*	70%
Reste à réaliser sur 2015	*0*	319 140 000

La mission M15 dédiée aux mouvements financiers vise trois finalités :

- proposer des solutions de financement sincères et soutenables à moyen terme et s'assurer des disponibilités financières,
- maîtriser les risques financiers et prévoir les charges futures ;
- contribuer à la qualité et à la sincérité des comptes.

Dette et Trésorerie

Il s'agit de développer une gestion dynamique de la dette et de la trésorerie par une meilleure connaissance des produits financiers et par une optimisation des disponibilités de la Nouvelle-Calédonie.

Provisions

Il s'agit de participer au maintien de la qualité du service public par une meilleure maîtrise des risques financiers et une meilleure anticipation des charges futures.

Mouvements financiers divers

Les actions inscrites concourent à l'orthodoxie comptable de la Nouvelle-Calédonie. Elles traduisent la sincérité des comptes, la fluidité et la régularité des paiements dans les délais.

Historique des moyens financiers

Dépenses

M15-Mouvements financiers					
Programmes	**CA 2012**	**CA 2013**	**CA 2014**	**Evolution 2013-2014**	**En%**
P1501 Dette et trésorerie	5 060 303 509	5 357 184 136	1 452 131 372	-3 905 052 764	-73%
P1502 Provision	1 401 412 354	195 252 911	0	-195 252 911	-100%
P1503 Mouvements financiers divers	7 878 720 052	27 400 298 917	24 782 748 942	-2 617 549 975	-10%
Total Mission 15	**14 340 435 915**	**32 952 735 964**	**26 234 880 314**	**-6 717 855 650**	**-20%**
pour info masse salariale M15					

Recettes

M15-Mouvements financiers					
Programmes	***CA 2012***	***CA 2013***	***CA 2014***	***Evolution 2013-2014***	***En%***
P1501 Dette et trésorerie	*8 054 444 830*	*6 117 215 832*	*5 575 252 148*	*-541 963 684*	*-9%*
P1502 Provision	*1 812 800 000*	*3 349 879 073*	*0*	*-3 349 879 073*	*-100%*
P1503 Mouvements financiers divers	*4 023 045 023*	*31 073 840 699*	*27 480 998 790*	*-3 592 841 909*	*-12%*
Total Mission 15	***13 890 289 853***	***40 540 935 604***	***33 056 250 938***	***-7 484 684 666***	***-20%***

Analyse générale :

L'année 2014 est d'abord marquée par un recours accru à l'emprunt avec 5,6 Mds de F d'emprunts nouveaux contractés (2,2 Mds de F en 2013). Les opérations d'ordre passées en 2013 pour 3 886 Mds de F relatives au contrat d'emprunt « revolving » OCEOR masquent cette évolution.
La diminution globale des recettes de la mission s'explique principalement par la reprise de provision qui avait été effectuée en 2013 à hauteur de 3,3 Mds de F (aucune provision n'a été ni reprise ni nouvellement constituée en 2014) et par la diminution du montant du résultat de la section de fonctionnement affecté au financement de la section d'investissement (7,5Mds de F en 2014 contre 9,2 Mds de F en 2013).

Programme P1501
Dette et trésorerie

	Recettes	Dépenses
Budget 2014 -prévu-	9 129 770 808	5 073 108 335
CA 2014 -réalisé-	5 575 252 148	1 452 131 372
Taux d'exécution	61%	29%
Reste à réaliser sur 2015	0	0

Contexte et bilan de l'année

Depuis 2010, la Nouvelle-Calédonie a renforcé sa politique d'investissement. Par conséquent, l'endettement de la Nouvelle-Calédonie a augmenté. Plus de la moitié du remboursement en capital concerne des emprunts jeunes avec des premiers remboursements post 2009.
En 2014, la Nouvelle-Calédonie a mobilisé 5,6 Mds de F d'emprunts, ce qui correspond à sa prévision budgétaire. L'épargne brute ayant largement diminué depuis 2013, le recours à l'emprunt pour financer ses investissements des prochaines années sera conditionné par la capacité de la collectivité à dégager une épargne brute suffisamment importante pour assurer le remboursement des annuités de remboursement de la dette.

Les Moyens

Le tableau ci-après présente l'évolution de l'action active sur les 3 derniers exercices :

En XPF	CA 2012	CA 2013	CA 2014	Evolution 2013-2014	En %
Action A1501-01 – Gestion de la dette	5 060 303 509	5 357 184 136	1 452 131 372	-3 905 052 764	-73%
Total	**5 060 303 509**	**5 357 184 136**	**1 452 131 372**	-3 905 052 764	**-73%**

Par nature de dépenses, les crédits se répartissent comme suit :

En XPF	CA 2012	CA 2013	CA 2014	Evolution 2013-2014	En %
011- Charges à caractère général	0	10 739 857	0	-10 739 857	-100%
66- Charges financières	276 074 511	347 829 543	366 758 339	18 928 796	5%
Dépenses d'investissement	4 784 228 998	4 998 614 736	1 085 373 033	-3 913 241 703	-78%
Total	**5 060 303 509**	**5 357 184 136**	**1 452 131 372**	**-3 905 052 764**	**-73%**

Recettes (pour mémoire)	*8 054 444 830*	*6 117 215 832*	*5 575 252 148*	*-541 963 684*	*-9%*

Les Actions pour 2014

Action A1501-01 – Gestion de la dette

Dépenses : 1 452,1 MF
Recettes : 5 575,3 MF

Les dépenses 2014 concernent le remboursement en capital et le paiement des intérêts relatifs aux emprunts contractés par la Nouvelle-Calédonie, soit 1 452,1 MF comprenant 366,8 MF d'intérêts en section de fonctionnement et 1 085,4 MF en section d'investissement. La déclinaison des remboursements par organismes prêteurs au titre de l'exercice 2014 se présente de la manière suivante :

Annuité de la dette	2012	2013	2014	Evolut° CA2013/2014 en %	Evolut° CA2013/20134 en montant
Remboursement du capital	**897 562 330**	**1 111 948 068**	**1 085 373 033**	**-2,39%**	**-26 575 035**
- CDC	8 906 071	30 312 774	31 381 590	3%	1 068 816
- CLF / Dexia	135 242 640	135 242 640	135 242 640	0%	0
- AFD	258 107 463	450 863 730	422 987 973	-7%	-27 875 757
- BEI	22 639 491	22 862 259	23 094 165	1%	231 906
- Caisse d'épargne	353 333 333	353 333 333	353 333 333	0%	0
- SCGB	119 333 332	119 333 332	119 333 332	0%	0
Remboursement des intérêts	**276 074 511**	**347 829 543**	**366 758 339**	**6,86%**	**18 928 796**
Total annuités	**1 173 636 841**	**1 459 777 611**	**1 452 131 372**	**-0,52%**	**286 140 770**

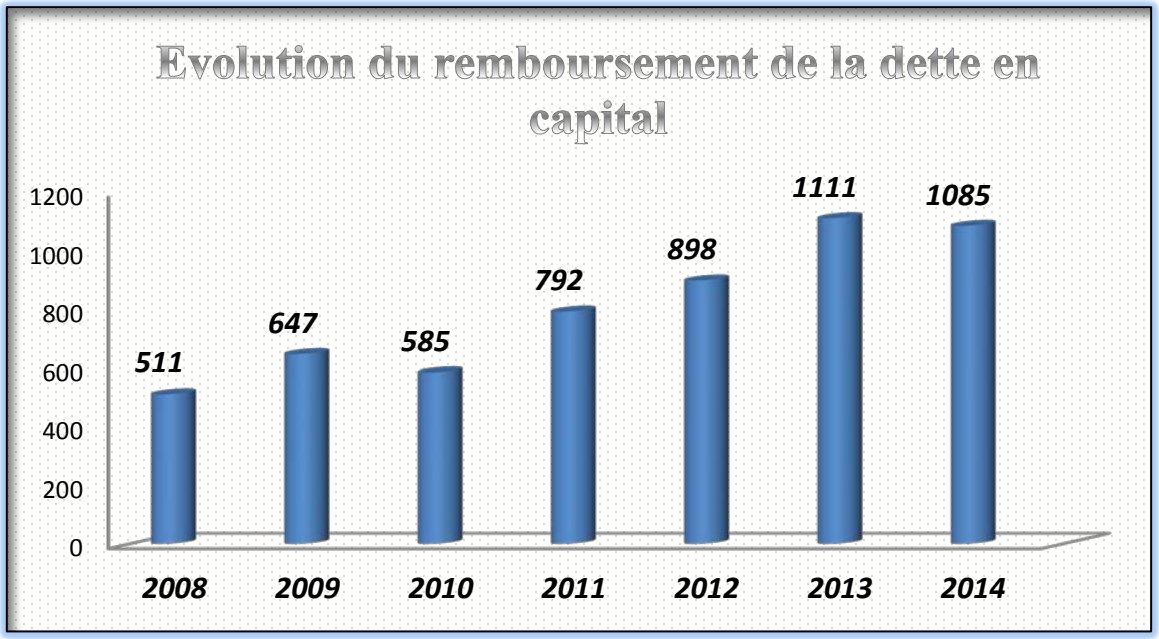

Millions F.CFP

Le remboursement de la dette en capital diminue légèrement entre 2013 et 2014 (- 2,3%), ce qui s'explique par le fait que le remboursement des prêts contractés en 2014 ne commencera qu'en 2015.
En réalité, même si la Nouvelle-Calédonie reste une collectivité peu endettée (ratio du niveau d'endettement oscillant entre 46 % et 92 % sur la période 2014-2017 – pour un seuil limite de référence communément fixé à 150 % – et ratio du poids des annuités à 8 % en

2017 pour un seuil limite de référence communément fixé à 20 %), son endettement a progressé rapidement avec un encours qui est passé de 1,6 Mds de F en 2008 à 20,7 Mds de F en 2014 (soit une progression de près de 20 % par an de l'encours de dette).
La moitié du remboursement en capital concerne des emprunts jeunes avec des premiers remboursements post 2009 (soit 708 MF en 2014), tandis que l'autre moitié concerne des emprunts plus anciens (376 MF).
La poursuite d'une politique volontariste d'investissement, et par conséquent de cette politique d'endettement est ainsi directement conditionnée par la restauration de la capacité d'épargne de la Nouvelle-Calédonie issue des « gains » générés par la section de fonctionnement.
Les recettes au titre des emprunts se sont élevées pour l'exercice 2014 à 5 575 MF contractées auprès de l'agence française de développement (AFD) pour 3 579 MF et de la caisse des dépôts et consignations (CDC) pour 1 995 MF.

Programme P1502
Provisions

	Recettes	Dépenses
Budget 2014 -prévu-	2 264 520 853	0
CA 2014 -réalisé-	0	0
Taux d'exécution	0%	0%
Reste à réaliser sur 2015	0	0

Contexte et bilan de l'année

Malgré une inscription de recettes initiale de 2,2 Mds de F au budget primitif 2014, aucune provision n'a été constituée ni reprise en 2014.

Les moyens

La répartition par actions des dépenses inscrites au compte administratif 2014 pour le programme « provisions » est la suivante :

En XPF	CA 2012	CA 2013	CA 2014	Evolution 2013-2014	En %
Action A1502-02 - Provision pour charges	1 401 412 354	195 252 911	0	-195 252 911	-100%
Total	**1 401 412 354**	**195 252 911**	**0**	-195 252 911	**-100%**

Par nature de dépenses (chapitres globalisés), les dépenses sont :

En XPF	CA 2012	CA 2013	CA 2014	Evolution 2013-2014	En %
042- Opérations d'ordre de transfert entre sections	1 401 412 354	195 252 911	0	-195 252 911	-100%
Total	**1 401 412 354**	**195 252 911**	**0**	**-195 252 911**	**-100%**

Recettes (pour mémoire)	*1 812 800 000*	*3 349 879 073*	*0*	*-3 349 879 073*	*-100%*

Action A1502-02 – Provision pour charges

Dépenses : 0 MF
Recettes : 0 MF

Pour mémoire : Le mécanisme des provisions constitue une application du principe de prudence puisqu'il permet de s'auto-assurer contre un risque ou une charge dont la réalisation est incertaine mais que des évènements survenus ou en cours rendent probables au cours de l'exercice.

Les provisions constituées par la Nouvelle-Calédonie sont essentiellement des provisions pour risques et charges destinées à faire face aux titres de recettes qui n'ont jamais été recouvrés et qui seront admis en non-valeur. La nomenclature M52 adaptée à la Nouvelle-

Calédonie impose en effet la constitution d'une provision pour dépréciation de compte de redevable.

Une provision de 2,034 Mds de F a été constituée en 2013 à ce titre dans les comptes de la Nouvelle-Calédonie et n'a pas été réajustée en 2014. Le montant des restes à recouvrer bruts s'élevant à 18,937 Mds de F au 31 décembre 2014, cette provision devra par conséquent être réabondée dans le cadre du budget supplémentaire 2015.

Programme P1503
Mouvements financiers divers

	Recettes	Dépenses
Budget 2014 -prévu-	46 064 009 588	32 509 091 509
CA 2014 -réalisé-	27 480 998 790	24 782 748 942
Taux d'exécution	60%	76%
Reste à réaliser sur 2015	0	319 140 000

Contexte et bilan de l'année

Il s'agit ici d'opérations diverses dont la majeure partie sont des opérations d'ordre (écritures comptables qui ne font pas l'objet de décaissement). On retrouve ici également les dépenses relatives au passage en perte des titres émis non recouvrés et les charges exceptionnelles difficilement prévisibles.

Les moyens

La répartition par actions des crédits inscrits au compte administratif 2014 pour le programme « mouvements financiers divers » est la suivante :

En dépenses :

En XPF	CA 2012	CA 2013	CA 2014	Evolution 2013-2014	En %
Action A1503-02 - Admission en non valeur, restitution et remise gracieuse	4 713 005 036	6 057 952 597	5 427 263 520	-630 689 077	-10%
Action A1503-03 - Mouvements d'ordre	2 739 359 881	20 863 282 705	19 058 505 991	-1 804 776 714	-9%
Action A1503-04 - Opération de clôture et autres mouvements financiers	186 842 873	69 093 261	3 539 004	-65 554 257	-95%
Action A1503-05 - Intérêts moratoires	6 693 696	4 868 429	4 894 406	25 977	1%
Action A1503-06 - Achats et gestion des tabacs	232 818 566	405 101 925	288 546 021	-116 555 904	-29%
Total	**7 878 720 052**	**27 400 298 917**	**24 782 748 942**	-2 617 549 975	**-10%**

En recettes :

En XPF	CA 2012	CA 2013	CA 2014	Evolution 2013-2014	En %
Action A1503-02 - Admission en non valeur, restitution et remise gracieuse	*83 846 605*	*66 854 162*	*130 003 660*	*63 149 498*	*94%*
Action A1503-03 - Mouvements d'ordre	*2 739 359 881*	*20 863 282 705*	*19 058 505 991*	*-1 804 776 714*	*-9%*
Action A1503-04 - Opération de clôture et autres mouvements financiers	*805 005 725*	*9 865 052 195*	*7 975 834 418*	*-1 889 217 777*	*-19%*
Action A1503-06 - Achats et gestion des tabacs	*394 638 889*	*278 651 637*	*316 654 721*	*38 003 084*	*14%*
Total	**4 022 851 100**	**31 073 840 699**	**27 480 998 790**	-3 592 841 909	**-12%**

Par nature de dépenses, le détail se présente comme suit :

En XPF	CA 2012	CA 2013	CA 2014	Evolution 2013-2014	En %
011 - Charges à caractère général	13 183 712	10 388 036	10 881 735	493 699	5%
012 - Charges de personnel et frais assimilés	0	0	1 083 091	1 083 091	#DIV/0!
042 - Opérations d'ordre de transfert entre sections	2 915 709 890	3 418 518 600	3 116 197 365	-302 321 235	-9%
65 - Autres charges de gestion courante	829 046 800	1 003 718 259	326 031 008	-677 687 251	-68%
66 - Charges financières	0	1 093 261	209 507	-883 754	-81%
67 - Charges exceptionnelles	3 890 651 932	5 059 102 767	5 106 232 923	47 130 156	1%
Investissements	230 127 718	17 907 477 994	16 222 113 313	-1 685 364 681	-9%
Total	**7 878 720 052**	**27 400 298 917**	**24 782 748 942**	**2 617 549 975**	**-10%**
Recettes (pour mémoire)	*4 023 045 023*	*31 073 840 699*	*27 480 998 790*	*-3 592 841 909*	*-12%*

Les actions pour 2014

Action A1503-01 - Dépenses imprévues

Dépenses : 0 MF
Recettes : 0 MF

L'AE et l'AP ouvertes au titre des dépenses imprévues sont clôturées.

N° et libellé de l'autorisation	Clôture	Financé AP au 31/12/2014	Financé CP au 31/12/2014	Réalisé 2014
AE P1503-2013/2-DEPENSES IMPREVUES	CA 2014	300 000 000	0	0
AP P1503-2013/1-DEPENSES IMPREVUES	CA 2014	300 000 000	0	0
		600 000 000	**0**	**0**

Action A1503-02 - Admission en non valeur, restitution et remise gracieuse

Dépenses : 5 427,3 MF
Recettes : 130,0 MF

Fonctionnement : 5 427,3 MF

Les restitutions sur impôts et taxes interviennent suite à la constatation de trop versés. Ils constituent un remboursement de la collectivité.
Le poste des restitutions de taxes locales a été de **5 087,2** en 2014 et se répartit ainsi :

- restitutions sur impôts directs : 4 582 MF dont *3 322 MF pour l'impôt sur les sociétés, 713 MF pour l'IRPP, 250 MF pour la contribution foncière, 232 MF pour l'IRVM, 58 MF pour la patente et 5 MF pour la CES*.
- restitutions sur impôts indirects : 343 MF, *dont 146 MF pour les droits d'enregistrement, 84,5 MF pour la TPP et la TAPP, 71 MF pour la TGI, 17,7 MF pour la TBI, 9 MF pour les droits de douane, 6 MF pour les droits de navigation intérieure, 4 MF pour les droits de licences*
- restitutions sur taxes douanières concernant l'opération MIPE (micro portable étudiant) 16.3 MF ;
- restitutions sur taxes affectées : 146 MF, *dont 119 MF pour la TSS et 27 MF pour la CSA*

L'admission en non-valeur (ANV) est la décision de ne pas poursuivre, provisoirement le recouvrement d'une créance en raison de l'insolvabilité ou l'absence de débiteur
En 2014, **326 MF** de créances ont été passées en ANV fiscales (contre 984MF au CA 2013).
Les détaxes sur marchandises en duty free ont été de **4.9 MF**.

Les annulations de titres sur exercices clos s'élèvent à **9MF**
Soit une réalisation de 5 427 MF au titre de l'année 2014 en diminution de 10% par rapport au CA 2013 (6 058 MF). Cette baisse s'explique essentiellement par la baisse sur les admissions en non valeur qui n'ont pu être présentées avant la clôture de l'exercice.

En recettes, 130 MF ont été titrées et correspondent aux recouvrements de recettes qui avaient été admises en non-valeur.

Action A1503-03 - Mouvements d'ordre	**Dépenses :**	**19 058,5**	**MF**
	Recettes :	***19 058,5***	***MF***

Fonctionnement : 2 837,5 MF

Les opérations d'ordre (en dépenses-recettes) suivantes ont été réalisées en 2014 :
- dotations aux amortissements des subventions d'équipement versées : **2 834,6 MF** ;

Investissement : 16 221 MF

Les opérations d'ordre (en dépenses-recettes) suivantes ont été réalisées en 2014 :
- reclassement d'avances (dont le médipole): **16 039,5 MF** ;
- opérations de cessions et constatations de moins-values : **62 MF**.
- Opérations patrimoniales : **119,5 MF**

Action A1503-04 - Opération de clôture et autres mouvements financiers	**Dépenses :**	**3,5**	**MF**
	Recettes :	***7 975,8***	***MF***

Fonctionnement : 2,4 MF

En dépenses de fonctionnement, il s'agit de pertes de change : **0,2MF**, et d'achat de passeports pour **2MF**

Investissement : 1,1 MF

En dépenses d'investissement, il s'agit de mouvements financiers divers: **1,1 MF** (reclassement d'avances à la SECAL pour le foyer d'accueil d'urgence).
*En recettes, la Nouvelle-Calédonie a perçu **446,5 MF** de revenus de portefeuille au titre de son actionnariat à la BCI*
*Des gains de change : **0,03 MF***
*Des produits exceptionnels ont été constatés pour **15,8 MF** (prescriptions d'excédents d'impôts sur exercices antérieurs).*
*Enfin est comptabilisée l'affectation du résultat excédentaire de fonctionnement au déficit de la section d'investissement : **7 513,5 MF***
Soit un total en recettes de 7 976 MF

Action A1503-05 - Intérêts moratoires

Dépenses : 4,9 MF

Fonctionnement : 4,9 MF

En 2014, 4,9 MF d'intérêts moratoires ont été versés, montant stable par rapport à 2013 mais en baisse par rapport à 6,7MF en 2012.

Action A1503-06 - Achats et gestion des tabacs

Dépenses : 286,8 MF
Recettes : 316,7 MF

Fonctionnement : 286,8 MF

Cette action correspond aux frais de fonctionnement courant de la régie locale des tabacs : **8,1 MF** dont le poste de dépenses le plus important concerne l'électricité avec 5 MF.
Avec le passage à la comptabilité M52, l'ensemble des dépenses relatives à la régie sont en effet imputées sur le programme 1503.
En revanche, la nomenclature M52 prévoit une opération de clôture de la régie pour constater l'évolution du stock. Cette opération consiste à effectuer un mandat correspondant au montant du stock initial au 1er janvier 2014 (**278,6 MF**) *et à émettre un titre d'un montant équivalent à la constatation du stock final au 31 décembre 2014 (**316,6 MF**).*

Synthèse des crédits par programme et par chapitre

En XPF	Programme dépenses			
Chapitre	P1501 Dette et trésorerie	P1502 Provisions	P1503 Mouvements financiers divers	Total
900	0	0	0	0
905	0	0	1 153 653	1 153 653
923	1 085 373 033	0	0	1 085 373 033
925	0	0	16 218 869 502	16 218 869 502
926	0	0	2 090 158	2 090 158
950	0	0	0	0
Ss Total Investissement	***1 085 373 033***	***0***	***16 222 113 313***	***17 307 486 346***
930	0	0	12 070 831	12 070 831
940	0	0	4 911 858 509	4 911 858 509
941	0	0	515 405 011	515 405 011
942	0	0	0	0
943	366 758 339	0	5 103 913	371 862 252
945	0	0	278 651 034	278 651 034
946	0	0	2 837 546 331	2 837 546 331
953	0	0	0	0
Ss Total Fonctionnement	***366 758 339***	***0***	***8 560 635 629***	**8 927 393 968**
Total CA 2014	**1 452 131 372**	**0**	**24 782 748 942**	**26 234 880 314**

En XPF	*Programme recettes*			
Chapitre	*P1501 Dette et trésorerie*	*P1502 Provisions*	*P1503 Mouvements financiers divers*	***Total***
922	*0*	*0*	*0*	*0*
923	*5 575 252 148*	*0*	*7 513 505 229*	*13 088 757 377*
9 241 001	*0*	*0*	*0*	*0*
925	*0*	*0*	*16 218 869 502*	*16 218 869 502*
926	*0*	*0*	*2 837 546 331*	*2 837 546 331*
Ss Total Investissement	***5 575 252 148***	***0***	***26 569 921 062***	***32 145 173 210***
930	*0*	*0*	*145 797 519*	*145 797 519*
943	*0*	*0*	*446 535 330*	*446 535 330*
945	*0*	*0*	*316 654 721*	*316 654 721*
946	*0*	*0*	*2 090 158*	*2 090 158*
Ss Total Fonctionnement	***0***	***0***	***911 077 728***	***911 077 728***
Total CA 2014	***5 575 252 148***	***0***	***27 480 998 790***	***33 056 250 938***

NOUVELLE-CALEDONIE

Annexe
Note expresse IEOM N°154 – Avril 2015
L'économie de la Nouvelle-Calédonie en 2014

CA 2014

Note expresse
N° 154 - Avril 2015

L'économie de la Nouvelle-Calédonie en 2014

Retour prudent de la confiance

PORTRAIT

Après une année 2013 morose, l'économie de la Nouvelle-Calédonie présente des signes d'amélioration tout au long de l'année 2014. Même si un certain attentisme continue de peser sur la plupart des déterminants de l'économie, les entrepreneurs calédoniens se disent progressivement plus confiants sur leur courant d'affaires et jugent la conjoncture moins dégradée. La consommation des ménages progresse, sans retrouver complètement son dynamisme passé. L'investissement, encore timide au premier semestre, accélère ensuite. Le déficit commercial baisse de manière significative, les exportations progressant nettement plus que les importations. Dans ce contexte, le marché du travail commence à s'assainir, en dépit d'un volume limité d'offres d'emploi.

La plupart des secteurs témoignent d'un retour à des volumes d'activité plus importants. Le secteur du nickel a bénéficié de la montée en charge des nouvelles usines métallurgiques et de cours mondiaux globalement mieux orientés. Le BTP connaît un regain d'activité, essentiellement porté au second semestre par le secteur de la construction privée. Le secteur primaire, qui a souffert de la sécheresse en début d'année, présente un bilan mitigé. La fréquentation touristique recule légèrement sur l'année, mais certains marchés porteurs se renforcent.

Le système bancaire a accompagné cette relative embellie, et l'encours brut des crédits octroyés aux agents économiques calédoniens progresse significativement. Les établissements de crédit locaux ont ainsi pu consolider leurs performances, grâce notamment au maintien de la qualité de leur portefeuille de crédit.

LA CONJONCTURE ÉCONOMIQUE EN VOIE DE CONSOLIDATION

La confiance des entrepreneurs se raffermit

L'indicateur du climat des affaires (ICA) se redresse tout au long de l'année, pour s'établir à 89,6 au dernier trimestre. Il reste largement en deçà de sa moyenne de long terme (calculée sur quinze ans, et incluant de ce fait des périodes de différents niveaux de croissance).

Le moindre pessimisme des entrepreneurs sur la première partie de l'année a largement résulté d'anticipations favorables sur les déterminants de leur activité future. L'amélioration de leur appréciation sur leur activité courante ne s'est concrétisée qu'à partir du troisième trimestre.

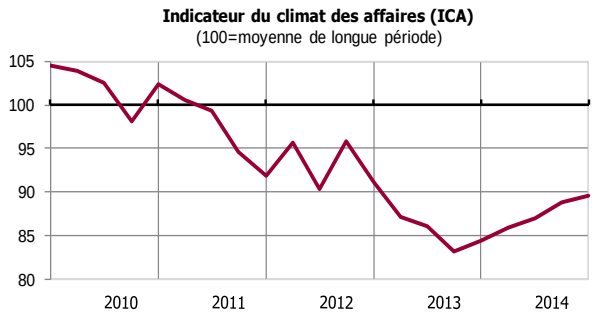

Source : enquête trimestrielle de conjoncture de l'IEOM

Le niveau général des prix se stabilise

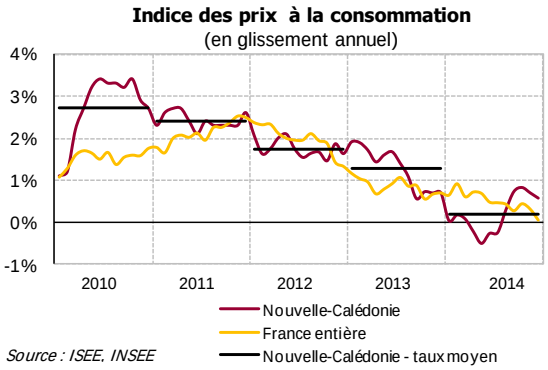

Source : ISEE, INSEE

Progressant très faiblement en moyenne annuelle (+0,2 %), l'indice des prix a connu des évolutions contrastées au cours de l'année 2014. Il se tasse au premier semestre, concluant une longue période de résorption de l'inflation, et remonte ensuite, mais de manière modérée, pour atteindre +0,6 % en glissement annuel à fin décembre. Globalement, la progression des prix est même inférieure à celle observée en France métropolitaine (+0,5 % en moyenne annuelle en 2014). La hausse modérée des prix de l'alimentation et des services (respectivement +0,4 % et +0,5 %) est compensée par la baisse des prix de l'énergie (-0,6 %) et des produits manufacturés (-0,2 %).

La consommation des ménages se consolide

La consommation des ménages se raffermit progressivement, après une année 2013 morose, comme en témoigne le rétablissement de l'opinion des commerçants concernant leur courant d'affaires. Le marché automobile est dynamique, même si la hausse de 3,1 % des immatriculations sur l'année ne permet pas de compenser la chute observée en 2013 (-13,5 %), d'autant que le choix des consommateurs se tourne désormais plus rarement vers des véhicules haut de gamme. Les importations de biens de consommation courante progressent de 0,6 % sur l'année, la hausse des importations de biens d'habillement (+3,7 %) compensant la baisse des biens d'équipement du foyer (-1,1 %). Les importations de biens alimentaires se redressent également (+0,9 %) et retrouvent ainsi leur niveau de 2012.

Importations de biens à destination des ménages
(en milliards de F CFP)

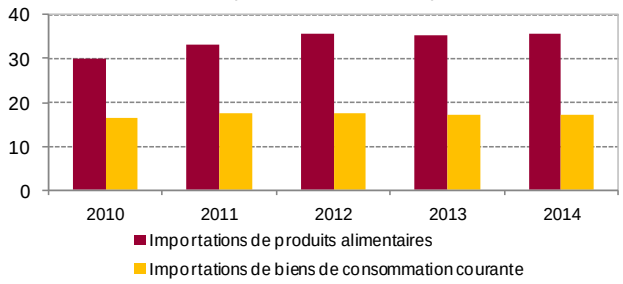

Source : Douanes

L'amélioration de la situation financière des ménages se traduit par un recul sur l'année des retraits de cartes bancaires (-3,0 %). Les incidents de paiement sur chèque baissent de 21,9 %, une diminution plus rapide que celle relative au nombre de chèques échangés (-9,2 %, suite notamment au refus des stations services d'accepter ce moyen de paiement depuis septembre 2014). Par ailleurs, la hausse du nombre de personnes physiques interdites bancaires ralentit (+2,4 % en moyenne annuelle, après +10,4 % en 2013).

L'investissement repart au second semestre

Encours des crédits à l'habitat et à l'investissement
(en milliards de F CFP)

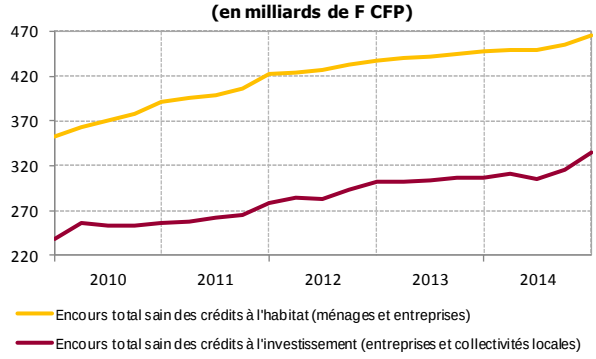

Source : IEOM

Alors qu'elles soulignaient le fort attentisme des entrepreneurs au cours du premier semestre, les intentions d'investir se redressent rapidement au second semestre. Elles s'établissent fin décembre à un niveau proche, mais toujours inférieur, de leur moyenne de longue période.

Les importations de biens d'équipements professionnels progressent nettement (+12,5 % sur l'année, après -6,1 % en 2013). L'important rebond des importations de véhicules utilitaires (+49 %, après -25 % en 2013) ne se retrouve pas encore dans les immatriculations, qui stagnent, à 3 650 unités, très en deçà de leur plus haut historique (4 400 unités en 2010 et 2011). Enfin, les importations d'ensembles industriels sont désormais négligeables, après avoir fortement contribué aux importations de biens destinés aux investissements durant la phase de construction des nouvelles usines métallurgiques.

Ces évolutions s'accompagnent d'une remontée de l'encours des crédits à l'investissement des entreprises (+3,0 % en glissement annuel à fin décembre). L'encours des crédits à l'habitat progresse lui aussi de manière sensible (+4,1 %), soutenu notamment par les nouvelles mesures de défiscalisation des logements intermédiaires, qui concernent les ménages (75 % des crédits à l'habitat), mais aussi les entreprises, via les sociétés civiles immobilières.

Enfin, l'investissement public progresse sur l'année et le financement des infrastructures du territoire (en particulier le Médipôle) génère une forte hausse de l'encours des crédits d'investissement des collectivités locales (+29,6 %).

La demande d'emploi et le chômage indemnisé baissent en fin d'année

Le marché du travail est resté globalement déficitaire en 2014, mais son amélioration en fin d'année confirme la meilleure appréciation des entrepreneurs concernant l'évolution de leurs effectifs.

Les créations d'emploi restent insuffisantes pour absorber la demande, l'accélération des embauches dans les services et l'industrie étant atténuée par les difficultés rencontrées dans le secteur de la construction. Le nombre d'entreprises employeuses reste stable et l'emploi salarié privé progresse toujours faiblement (500 salariés supplémentaires au 30 septembre 2014). En parallèle, les personnes travaillant sous le statut de patenté sont de plus en plus nombreuses. Le nombre d'entreprises non employeuses enregistrées sous le statut juridique de « personne physique » progresse ainsi rapidement (+3,5 %, soit 824 personnes supplémentaires).

Nombre de demandeurs d'emploi
et nouvelles offres d'emploi enregistrés

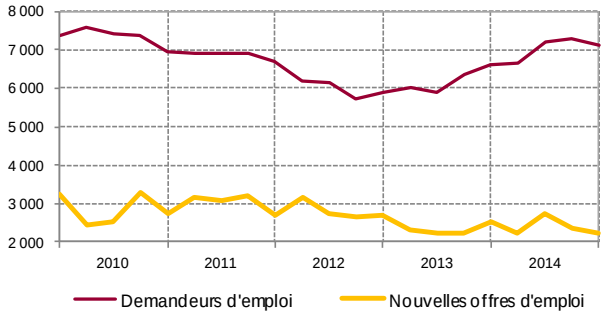

Sources : IDC-NC, désaisonnalisée par l'IEOM

Dans ce contexte, le nombre de demandeurs d'emploi a continué à progresser sur l'année (+7,1 %, soit 470 demandeurs supplémentaires), mais moins rapidement qu'en 2013 (+12,7 %). Surtout, la tendance s'inverse au cours du second semestre et le nombre de demandeurs d'emploi baisse au cours des trois derniers mois de l'année, sans que le nombre de nouvelles offres d'emploi se soit renforcé. Après avoir atteint un niveau historiquement élevé en avril, avec 2 500 bénéficiaires, le chômage indemnisé baisse significativement au dernier trimestre.

Les exportations progressent fortement

Les échanges commerciaux progressent en 2014, en lien notamment avec la montée en puissance des nouvelles usines métallurgiques. Les importations sont en hausse de 2,9 %, tirées par les produits minéraux (combustibles lourds destinés aux centrales électriques), les machines et appareils électriques et les matériels de transport (engins de chantiers). Parallèlement, les exportations progressent de 26,2 % par rapport à 2013, portées par les minerais et produits de l'industrie du nickel (+32,1 %) et, dans une moindre mesure, par les produits de la mer (+5,8 %).

Le déficit commercial se réduit de plus de 20 milliards de F CFP, pour s'établir à -158 milliards de F CFP. Le taux de couverture, à 47,1 %, s'améliore ainsi de 9 points et atteint son meilleur niveau depuis 2007.

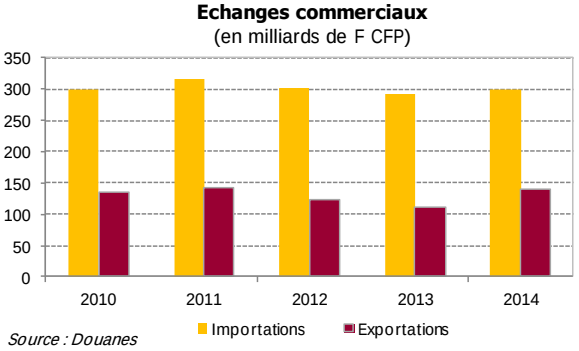

DES ÉVOLUTIONS SECTORIELLES CONTRASTÉES

Bilan mitigé pour le secteur primaire

Les importants niveaux de sécheresse en mars et avril ont pesé sur l'activité du secteur primaire en 2014. Le manque de fourrage et d'aliments pour le bétail a conduit les éleveurs à anticiper leurs abattages. Ces derniers progressent de 6,9 % pour la filière bovine et de 5,2 % pour la filière porcine, atteignant ainsi des volumes historiquement élevés. Mécaniquement, les importations de viandes ont diminué en parallèle, mais cette baisse est sans doute temporaire. Concernant les produits de la mer, les exportations de crevettes se redressent et progressent de 10,2 % en valeur. La pêche hauturière en revanche accuse une baisse sensible des volumes exportés, en partie compensée par une meilleure valorisation des produits (-7,2 % en valeur, contre -21,5 % en volume).

Accélération de l'activité minière et métallurgique

Dans un marché mondial du nickel largement excédentaire, les stocks mondiaux ont continuellement été révisés à la hausse en 2014. Le ban sur les exportations de minerai que s'est imposé l'Indonésie, jusqu'alors principal fournisseur de la Chine, et les tensions géopolitiques en Ukraine ont cependant permis au cours du nickel de remonter progressivement, passant de 6,3 US$/lb en décembre 2013 à plus de 8 US$/lb entre mai et septembre 2014. Les cours sont à nouveau orientés négativement depuis cette date, mais cette baisse est largement atténuée par la bonne appréciation du dollar US par rapport à l'euro (et donc par rapport au F CFP). Dans ce contexte, le cours moyen en F CFP a progressé de 12,3 % entre 2013 et 2014.

La production métallurgique calédonienne connait à nouveau une forte progression en 2014 (+19,6 % après +11,3 % en 2013), suite à la montée en charge des deux nouvelles usines métallurgiques. L'augmentation de la production de ferronickels et de produits semi-finis (NHC) a compensé le recul de mattes et de produits finis (Oxyde de Nickel). Destiné aux usines calédoniennes, mais aussi à un marché à l'export en pleine expansion, le minerai de nickel extrait progresse lui aussi rapidement (+9,3 %)

Amélioration progressive dans certains secteurs du BTP

Le secteur du BTP reste confronté à la baisse significative de son volume d'affaires depuis 2012, suite au coup de frein donné aux grands programmes de logements sociaux et à l'achèvement d'importants projets d'infrastructures (usines métallurgiques notamment). L'emploi salarié dans le secteur faiblit à nouveau (-1,0 %, après -3,1 %), mais cette baisse est compensée par une nouvelle progression du nombre de travailleurs indépendants. Le nombre de demandeurs d'emploi augmente fortement (+11,4 % en moyenne annuelle), mais diminue toutefois au dernier trimestre. L'activité liée à la construction de logements privés est progressivement stimulée par le dispositif de défiscalisation du logement intermédiaire. Dans ce contexte, l'opinion des entrepreneurs concernant l'activité et les effectifs est à nouveau en zone favorable en fin d'année, même si les inquiétudes sur la trésorerie persistent, en raison de l'allongement des délais de paiement.

Augmentation des dépenses touristiques

La fréquentation touristique de la Nouvelle-Calédonie recule encore légèrement en 2014 (-0,5 %, après -4,0 % en 2013), pour s'établir à 107 200 touristes. La baisse de la fréquentation métropolitaine (-6,7 %), qui constitue le principal marché émetteur avec 36 500 visiteurs en 2014, est partiellement compensée par la bonne tenue des marchés japonais (+21,8 %, 19 100 visiteurs) et australien (+14,9 %, 18 100 visiteurs). Ce rééquilibrage permet aux dépenses touristiques de progresser (+8,3 %, hors transport international).

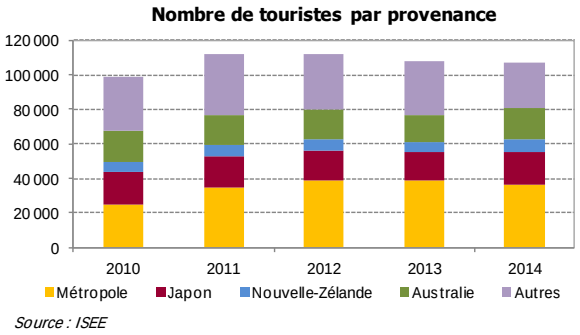

Le territoire a par ailleurs accueilli 421 600 croisiéristes en 2014. Le tourisme de croisière continue ainsi son essor, mais à un rythme moins soutenu (+9,3 %, après +38,7 % l'année précédente), bénéficiant des circuits de courte durée en provenance d'Australie.

L'ACTIVITÉ FINANCIÈRE SE RENFORCE

Une remontée progressive des indicateurs monétaires, qui avaient fortement ralenti en 2013, accompagne le redressement de l'indicateur du climat des affaires. L'activité financière, modérée au premier semestre, est nettement plus dynamique au second semestre.

L'épargne progresse modérément

Les actifs financiers détenus par les agents économiques calédoniens progressent de 2,4 % au cours de l'année 2014, pour un encours total de 732,5 milliards de F CFP. La collecte nette d'épargne s'établit à 17,4 milliards de F CFP sur l'année, dont 14,1 milliards de F CFP gérés localement et 3,3 milliards de F CFP placés hors zone d'émission (contrats d'assurance vie essentiellement, mais aussi livrets A). La part de l'épargne placée hors zone d'émission reste relativement stable, aux alentours de 20 % de l'épargne locale.

Les crédits d'équipement et les crédits à l'habitat sont favorablement orientés

L'encours brut total des crédits consentis à l'économie calédonienne dépasse, pour la première fois, le seuil de 1 000 milliards de F CFP fin 2014. Il progresse de 3,4 %, après +2,7 % en 2013. Les établissements de crédits locaux y contribuent à hauteur de 69,4 %, un chiffre en léger retrait par rapport à fin 2013 (-1,4 point). L'encours sain des crédits aux entreprises se redresse (+1,1 %, après -0,8 % l'année précédente). Celui des ménages accélère (+2,1 %, après +1,4 %), sans retrouver cependant les rythmes de croissance passés (+3,3 % en 2012, et +7,7 % en 2011). Enfin, le taux de croissance de l'encours des crédits aux collectivités locales reste particulièrement soutenu (+27,2 %).

Par type de financement, les crédits à l'habitat et à la construction progressent de 4,1 % (après +2,2 % en 2013), la demande au second semestre étant particulièrement soutenue par le dispositif de défiscalisation du logement intermédiaire mis en place localement. Les crédits d'investissement progressent rapidement (+9,2 % après +1,7 % l'année passée), au bénéfice des entreprises (+3,0 %, soit 7,1 milliards de F CFP supplémentaires nets) et, surtout, des collectivités locales (+29,6 %, soit 20,2 milliards de F CFP d'encours supplémentaires nets, dont 2,4 milliards de F CFP apportés par les établissements installés localement).

Les conditions d'exploitation des banques s'améliorent

La qualité du portefeuille des établissements de crédit locaux, qui s'est détériorée en 2013 suite à une hausse de la sinistralité des entreprises et des ménages, se stabilise progressivement en 2014. Le taux de créances douteuses reste, à 3,0 %, le plus faible de l'outre-mer. Le Produit net bancaire (PNB) des établissements de crédit implantés en Nouvelle-Calédonie progresse nettement, soutenu par la hausse de la marge d'intermédiation et, dans une moindre mesure, par celle des commissions. Le coefficient d'exploitation des banques calédoniennes, globalement meilleur qu'au niveau métropolitain, ainsi qu'un coût du risque maîtrisé ont permis aux banques locales de traduire dans leur résultat net les bonnes performances en matière de PNB.

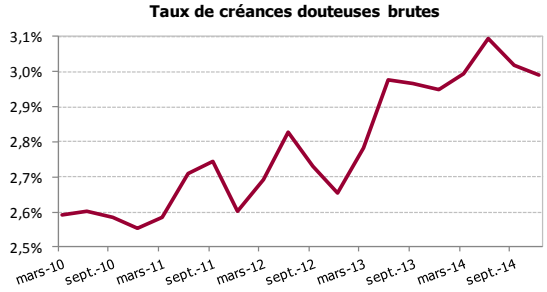

Source : IEOM

Même si les dépôts collectés localement ne couvrent pas les octrois de crédits, le solde emplois-ressources clientèle s'est amélioré. Le déficit recule de 1,3 milliard de F CFP en 2014 (soit -1,0 %), alors qu'il avait progressé en 2013 (+4,8 %). La position extérieure nette (différence entre les avoirs et les engagements situés hors de la zone d'émission), structurellement négative en Nouvelle-Calédonie, diminue de 7,4 %, pour s'établir à -64,8 milliards de F CFP.

FORT ATTENTISME EN CE DÉBUT D'ANNÉE 2015

La Nouvelle-Calédonie est à nouveau confrontée début 2015 à l'attentisme des entrepreneurs, en raison de la crise institutionnelle qui affecte le gouvernement. Dans ce contexte, le regain de confiance affiché avec prudence par les professionnels depuis mi-2014 pourrait retomber. Le poids des questions politiques, qui va être permanent dans la perspective du référendum d'autodétermination à venir, pourra peser sur le climat des affaires.

Pourtant, les défis qui se présentent aux Calédoniens ne sont pas seulement institutionnels. Ils sont aussi d'ordre économique et social. La diversification des leviers de croissance et l'amélioration de la compétitivité doivent être recherchées pour permettre au territoire de mieux amortir les chocs conjoncturels auxquels il est confronté. Pour ce faire, il convient de continuer à mobiliser le dynamisme de l'entrepreneuriat calédonien et de développer davantage son potentiel d'innovation. Sur le marché de l'emploi, l'inadéquation entre une partie de l'offre et la demande perdure, ce qui nécessite de promouvoir une plus grande fluidité du travail, notamment par l'accompagnement et la formation des futurs cadres moyens et supérieurs.

Toutes les publications de l'IEOM sont accessibles et téléchargeables gratuitement sur le site www.ieom.fr

Directeur de la publication : Nicolas de SEZE – Responsable de la rédaction : Charles APANON

Editeur et imprimeur : IEOM

Achevé d'imprimer : 17 avril 2015 – Dépôt légal : avril 2015 – ISSN 1968-6277

NOUVELLE-CALEDONIE

Annexe
Projet de délibération relative à l'approbation du compte administratif et du compte de gestion de l'exercice 2014 du budget principal de la Nouvelle-Calédonie

CA 2014

CERTIFIÉ EXÉCUTOIRE
le : 16 juillet 2015
La Secrétaire Générale Adjointe
du Congrès de la Nouvelle-Calédonie

Alexandra MEDARD

CONGRÈS
DE LA NOUVELLE-CALÉDONIE

République française

Délibération n° 59 du 25 juin 2015
relative à l'approbation du compte administratif et du compte de gestion de l'exercice 2014 du budget principal de la Nouvelle-Calédonie

Le congrès de la Nouvelle-Calédonie,
Délibérant conformément aux dispositions de la loi organique modifiée n° 99-209 du 19 mars 1999 relative à la Nouvelle-Calédonie ;
Vu la loi modifiée n° 99-210 du 19 mars 1999 relative à la Nouvelle-Calédonie ;
Vu la loi n° 90-1247 du 29 décembre 1990 portant suppression de la tutelle administrative et financière sur les communes de Nouvelle-Calédonie et dispositions diverses relatives à ce territoire ;
Vu la délibération n° 15 du 28 août 2014 approuvant le règlement budgétaire et financier de la Nouvelle-Calédonie ;
Vu la délibération n° 291 du 19 août 2013 portant affectation du résultat de l'exercice 2013 sur l'exercice 2014 du budget principal de la Nouvelle-Calédonie ;
Vu la délibération n° 320 du 1er octobre 2013 relative au débat d'orientation budgétaire pour l'exercice 2014 ;
Vu la délibération n° 335 du 18 décembre 2013 relative au budget principal de la Nouvelle-Calédonie – exercice 2014 ;
Vu la délibération n° 20 du 28 août 2014 relative au budget supplémentaire 2014 de la Nouvelle-Calédonie – budget principal ;
Vu la délibération n° 25 du 29 octobre 2014 portant décision modificative n°1 du budget principal de la Nouvelle-Calédonie – exercice 2014 ;
Vu la délibération n° 30 du 17 décembre 2014 portant décision modificative n° 2 du budget principal de la Nouvelle-Calédonie – exercice 2014 ;
Vu l'arrêté n° 2015-1025/GNC du 10 juin 2015 portant projet de délibération ;
Vu le rapport du gouvernement n° 10 du 10 juin 2015,
Entendu le rapport n° 44 du 15 juin 2015 de la commission des finances et du budget,
A adopté les dispositions dont la teneur suit :

Article 1er : Le compte administratif du budget principal de la Nouvelle Calédonie ainsi que le compte de gestion présenté par le comptable de la Nouvelle-Calédonie, pour l'année 2014, sont approuvés aux montants suivants :

SECTION DE FONCTIONNEMENT	TOTAL
Opérations de l'exercice 2014 :	
Recettes réalisées :	145 319 630 442
Dépenses réalisées :	142 167 878 527
Résultat de l'exercice 2014	3 151 751 915
Résultat reporté (compte 002)	12 853 866 132
RESULTAT CUMULE 2014	**16 005 618 047**
Restes à réaliser en recettes :	81 223 874
Restes à réaliser en dépenses :	4 816 975 643
Equilibre des reports :	-4 735 751 769

SECTION D'INVESTISSEMENT	TOTAL
Opérations de l'exercice 2014 :	
Recettes réalisées :	43 603 703 942
Dépenses réalisées :	40 071 992 585
Solde des émissions d'investissement 2014 :	3 531 711 357
Solde d'exécution reporté (compte 001) :	-431 294 167
SOLDE D'EXECUTION A REPORTER	**3 100 417 190**
Restes à réaliser en recettes :	8 457 476 264
Restes à réaliser en dépenses :	11 027 867 662
Equilibre des reports :	-2 570 391 398
Excédent de financement d'investissement :	**530 025 792**

Article 2 : La présente délibération sera transmise au haut-commissaire de la République ainsi qu'au gouvernement et publiée au *Journal officiel* de la Nouvelle-Calédonie.

Délibéré en séance publique, le 25 juin 2015.

La Quatrième Vice-Présidente
du Congrès de la Nouvelle-Calédonie

Sutita SIO-LAGADEC

BUDGET ANNEXE

Mission M01
Relations financières avec les collectivités locales et établissements publics

	Recettes	Dépenses
Budget 2014 -prévu-	*60 024 102 873*	60 024 102 873
CA 2014 -réalisé-	*53 563 446 044*	52 274 701 680
Taux d'exécution	*89%*	87%
Reste à réaliser sur 2015	*1 138 560 374*	4 962 608 754

CAFAT
VOTRE VIE, C'EST NOTRE QUOTIDIEN

Financements réglementaires

Le budget annexe de la Nouvelle-Calédonie a été créé en 2012 afin d'identifier plus clairement les sommes transitant par la Nouvelle-Calédonie mais entièrement reversées. Il contient les taxes affectées, les centimes additionnels ainsi que les fonds de concours collectés pour le compte d'établissements publics, de collectivités et autres organismes bénéficiaires. Le budget annexe est obligatoirement équilibré en dépenses et en recettes.

Historique des moyens financiers

Dépenses :

M01-Relations financières avec les collectivités locales et établissements publics					
Programmes	**CA 2012**	**CA 2013**	**CA 2014**	**Evolution 2013-2014**	**En %**
P0101 - Financements réglementaires	50 119 583 272	51 089 102 197	52 274 701 680	1 185 599 483	2%
Total Mission 01	**50 119 583 272**	**51 089 102 197**	**52 274 701 680**	**1 185 599 483**	2%

Recettes :

M01-Relations financières avec les collectivités locales et établissements publics					
Programmes	***CA 2012***	***CA 2013***	***CA 2014***	***Evolution 2013-2014***	***En %***
P0101 - Financements réglementaires	*51 095 368 472*	*52 664 911 001*	*53 563 446 044*	*898 535 043*	*2%*
Total Mission 01	***51 095 368 472***	***52 664 911 001***	***53 563 446 044***	***898 535 043***	*2%*

Le budget de répartition du compte administratif et son évolution de 2012 à 2014 – *en XPF.*

	CA 2012		CA 2013		CA 2014		variation CA2013/CA2014 en %		variation CA2013/CA2014 en montant	
	Recettes	Dépenses	Recettes	Dépenses	Recettes	Dépenses	Recettes	Dépenses	Recettes	Dépenses
Taxes reversées	36 190 735 466	35 907 106 180	37 915 139 179	36 994 188 990	38 815 472 291	37 947 135 864	2,49%	2,65%	900 333 112	952 946 874
Centimes additionnels	13 498 199 293	13 296 246 340	12 722 524 154	12 753 894 848	12 965 696 760	12 768 540 651	1,80%	0,11%	243 172 606	14 645 803
Fonds de concours	1 406 433 713	916 230 752	2 027 247 668	1 341 018 359	1 487 113 688	1 559 025 165	-38,40%	23,79%	-540 133 980	218 006 806
Total budget annexe de reversement	**51 095 368 472**	**50 119 583 272**	**52 664 911 001**	**51 089 102 197**	**53 268 282 739**	**52 274 701 680**	1,18%	2,37%	603 371 738	1 185 599 483
Résultat du budget annexe de reversement	**975 785 200**		**1 575 808 804**		**993 581 059**		**-36,95%**		**-582 227 745**	

SYNTHESE DES REVERSEMENTS (TAXES ET CENTIMES)

TAXE AFFECTEES - RECETTES en MF

Libellés	Bénéficiaires des taxes	CA 2012	CA 2013	Budget 2014	**CA 2014**	% réalisation	Var CA 13/14 en %	Var CA 13/14 en montant
Centimes additionnels	Provinces	3 279	3 165	3 190	**3 498**	109,66%	10,52%	333
	Communes	9 067	8 396	7 189	**8 361**	116,30%	-0,42%	-35
	Chambres consulaires	1 152	1 162	2 234	**1 107**	49,55%	-4,73%	-55
Total centimes additionnels		13 498	12 723	12 613	**12 966**	102,80%	1,91%	243
Taxes affectées aux organismes publics et parapublics		33 734	35 304	38 488	**36 210**	94,08%	2,57%	906
Taxes affectées aux collectivités locales	Provinces	1 975	2 004	2 080	**2 086**	100,29%	4,09%	82
	Communes	481	608	525	**519**	98,86%	-14,64%	-89
Total Taxes affectées aux collectivités locales		2 456	2 612	2 605	**2 605**	100,00%	-0,27%	-7
Total taxes affectées		36 190	37 916	41 093	**38 815**	94,46%	2,37%	899
Total		**49 688**	**50 639**	**53 706**	**51 781**	**96,42%**	**2,26%**	**1 142**

TAXES AFFECTEES - DEPENSES en MF

Libellés	Bénéficiaires des taxes	CA2012	CA2013	Budget 2014	**CA2014**	% réalisation	Var CA 13/14 en %	Var CA 13/14 en montant
Centimes additionnels	Provinces	3 246	3 146	3 693	**3 578**	96,89%	13,73%	432
	Communes	8 920	8 456	8 125	**8 024**	98,76%	-5,11%	-432
	Chambres consulaires	1 131	1 152	1 259	**1 166**	92,61%	1,22%	14
Total centimes additionnels		13 297	12 754	13 077	**12 768**	97,64%	0,11%	14
Taxes affectées aux organismes publics et parapublics		33 373	34 305	37 760	**35 557**	94,17%	3,65%	1 252
Taxes affectées aux collectivités locales	Provinces	1 975	2 088	2 167	**2 035**	93,91%	-2,54%	-53
	Communes	559	601	671	**355**	52,91%	-40,93%	-246
Total Taxes affectées aux collectivités locales		2 534	2 689	2 838	**2 390**	84,21%	-11,12%	-299
Total taxes affectées		35 907	36 994	40 598	**37 947**	93,47%	2,58%	953
Total		**49 204**	**49 748**	**53 675**	**50 715**	**94,49%**	**1,94%**	**967**

Des décalages dans le reversement de certaines taxes et centimes s'expliquent par les dispositions règlementaires.

En effet, deux facteurs doivent être pris en considération lors de reversements :

- l'ensemble des reversements s'effectue après recouvrement des titres émis. Ainsi, un titre émis en année N peut être reversé en année N+1, au gré des délais de paiement des redevables ;
- les crédits de dépenses sont limitatifs et ne peuvent excéder le budget alloué et voté par le congrès. Ainsi, lorsque les encaissements de recettes fiscales sur une année sont supérieurs aux crédits budgétaires prévus, il est alors impossible de reverser plus que les montants inscrits au budget.

C'est ainsi qu'il est constaté des écarts entre les reversements et les titres émis sur un même exercice et le décalage de reversement d'un exercice sur l'autre. Ces écarts seront repris dès le budget supplémentaire 2015 en inscription de mesures nouvelles. La reprise du résultat antérieur, les reports de crédits ainsi que ces mesures nouvelles assureront l'équilibre du budget annexe de reversement.

Programme P0101
Financements réglementaires

	Recettes	Dépenses
Budget 2014 -prévu-	*60 024 102 873*	60 024 102 873
CA 2014-réalisé-	*53 563 446 044*	52 274 701 680
Taux d'exécution	*89%*	87%
Reste à réaliser sur 2015	*1 138 560 374*	4 962 608 754

Les moyens

La répartition par actions des dépenses enregistrées au compte administratif 2014 pour le programme financements réglementaires est la suivante :

En dépenses :

En XPF	CA 2012	CA 2013	CA 2014	Evolution 2013-2014	En %
Action A0101-03 - Centimes additionnels	13 296 246 340	12 753 894 848	12 768 540 651	14 645 803	0%
Action A0101-04 - Taxes affectées	35 907 106 180	36 994 188 990	37 947 135 864	952 946 874	3%
Action A0101-05 - Fonds de concours	916 230 752	1 341 018 359	1 559 025 165	218 006 806	16%
Total	**50 119 583 272**	**51 089 102 197**	**52 274 701 680**	**1 185 599 483**	**2%**

En recettes :

En XPF	*CA 2012*	*CA 2013*	*CA 2014*	*Evolution 2013-2014*	*En %*
***Action** A0101-03 - Centimes additionnels*	*13 498 199 293*	*12 722 524 154*	*12 965 696 760*	*243 172 606*	*2%*
***Action** A0101-04 - Taxes affectées*	*36 190 735 466*	*38 165 139 179*	*38 815 472 291*	*650 333 112*	*2%*
***Action** A0101-05 - Fonds de concours*	*1 406 433 713*	*1 777 247 668*	*1 782 276 993*	*5 029 325*	*0%*
Total	***51 095 368 472***	***52 664 911 001***	***53 563 446 044***	***898 535 043***	***2%***

Action A0101-03 – Centimes additionnels

Dépenses : 12 768,6 *MF*
Recettes : 12 965,7 MF

Les provinces, les communes, la chambre de commerce et d'industrie ainsi que la chambre des métiers et de l'artisanat sont autorisées à percevoir des centimes additionnels sur les impôts. Ces centimes sont comptabilisés au budget de la Nouvelle-Calédonie puis reversés aux bénéficiaires.

De par leur nature même, les centimes additionnels suivent les tendances observées au compte principal (M01) pour les impôts et taxes auxquels ils sont adossés.

Pour 2014, le produit des centimes sur impôts directs et indirects s'établit à 12 966 MF pour une prévision de 12 613 MF, soit une réalisation de +1,92 %.

Parmi les évolutions marquantes, on retrouve la forte augmentation du rendement des droits d'enregistrement avec des centimes qui progressent de 28 % (soit 823,3 MF) et de la contribution foncière avec + 21,8 % (soit + 209,1 MF). En revanche, les deux postes importants que sont le produit des patentes qui représente près de 45 % des centimes additionnels, soit 5 802 MF, et l'IRVM (16 % des centimes) sont en diminution respectivement de 4,72% et de 20,12 %.

Evolution des centimes additionnels encaissés – *en MF*

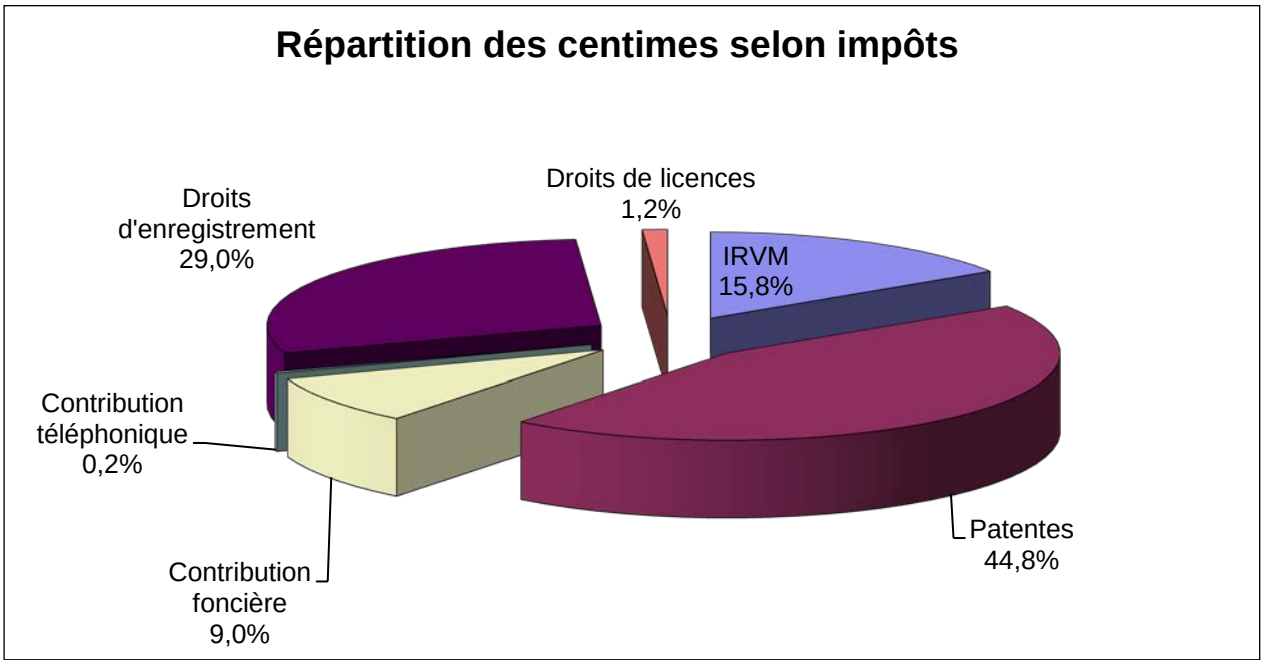

Les tableaux ci-après retracent l'évolution du produit des centimes par impôts et par bénéficiaire ainsi que l'évolution du reversement des centimes par impôts et par bénéficiaire :

EVOLUTION DES RECETTES DES CENTIMES ADDITIONNELS

Libellés	Compte admin.	Provinces	var réalisat° n/n-1	Communes	var réalisat° n/n-1	Chambre de commerce	var réalisat° n/n-1	Chanbre de métiers	var réalisat° n/n-1	Total	var réalisat° n/n-1
IRVM	2008			1 370 901 772	27,12%					1 370 901 772	27,12%
	2009			1 120 881 208	-18,24%					1 120 881 208	-18,24%
	2010			1 115 830 492	-0,45%					1 115 830 492	-0,45%
	2011			1 420 966 319	27,35%					1 420 966 319	27,35%
	2012			3 060 352 173	115,37%					3 060 352 173	115,37%
	2013			2 566 889 197	-16,12%					2 566 889 197	-16,12%
	2 014			**2 050 480 082**	**-20,12%**					**2 050 480 082**	**-20,12%**
Patentes	2008	798 090 568	18,26%	1 811 495 665	20,28%	532 060 194	18,26%	478 852 421	18,26%	3 620 498 848	19,26%
	2009	750 917 152	-5,91%	1 676 639 848	-7,44%	550 512 053	3,47%	500 452 013	4,51%	3 478 521 066	-3,92%
	2010	1 289 393 389	71,71%	2 668 716 528	59,17%	490 356 511	-10,93%	445 774 395	-10,93%	4 894 240 823	40,70%
	2011	1 563 042 065	21,22%	3 257 148 202	22,05%	596 975 051	21,74%	542 671 360	21,74%	5 959 836 678	21,77%
	2012	1 590 200 008	1,74%	3 291 642 678	1,06%	603 556 536	1,10%	548 688 966	1,11%	6 034 088 188	1,25%
	2013	1 609 459 216	1,21%	3 318 904 321	0,83%	553 230 182	-8,34%	608 551 841	10,91%	6 090 145 560	0,93%
	2014	**1 535 496 988**	**-4,60%**	**3 160 532 801**	**-4,77%**	**579 641 139**	**4,77%**	**526 947 774**	**-13,41%**	**5 802 618 702**	**-4,72%**
Contribut° foncière	2008	86 312 359	5,24%	305 804 161	5,18%					392 116 520	5,19%
	2009	90 285 141	4,60%	324 936 174	6,26%					415 221 315	5,89%
	2010	281 173 302	211,43%	578 060 017	77,90%					859 233 319	106,93%
	2011	295 539 549	5,11%	607 179 096	5,04%					902 718 645	5,06%
	2012	302 985 690	2,52%	622 351 231	2,50%					925 336 921	2,51%
	2013	313 884 944	3,60%	644 734 408	3,60%					958 619 352	3,60%
	2014	**385 038 147**	**22,67%**	**782 690 187**	**21,40%**					**1 167 728 334**	**21,81%**
Contribut° téléphonique	2008	17 372 868	-17,83%							17 372 868	-17,83%
	2009	21 300 833	22,61%							21 300 833	22,61%
	2010	21 695 191	1,85%							21 695 191	1,85%
	2011	24 510 032	12,97%							24 510 032	12,97%
	2012	14 597 570	-40,44%							14 597 570	-40,44%
	2013	13 911 182	-4,70%							13 911 182	-4,70%
	2014	**28 481 097**	**104,74%**							**28 481 097**	**104,74%**
Droits d'enregistrement	2008	1 425 818 510	10,84%	1 683 553 140	2,50%					3 109 371 650	6,17%
	2009	1 278 330 570	-10,34%	1 538 237 470	-8,63%					2 816 568 040	-9,42%
	2010	1 418 899 575	11,00%	2 134 702 370	38,78%					3 553 601 945	26,17%
	2011	1 295 441 897	-8,70%	1 992 740 717	-6,65%					3 288 182 614	-7,47%
	2012	1 317 331 490	1,69%	2 028 093 915	1,77%					3 345 425 405	1,74%
	2013	1 156 078 945	-12,24%	1 779 018 366	-12,28%					2 935 097 311	-12,27%
	2014	**1 477 335 953**	**27,79%**	**2 281 104 934**	**28,22%**					**3 758 440 887**	**28,05%**
Droits de licences	2008	56 489 853	4,50%	38 621 502	5,90%					95 111 355	5,06%
	2009	58 829 383	4,14%	40 304 378	4,36%					99 133 761	4,23%
	2010	59 099 041	0,46%	70 882 849	75,87%					129 981 890	31,12%
	2011	62 417 606	5,62%	74 864 223	5,62%					137 281 829	5,62%
	2012	53 844 063	-13,74%	64 554 973	-13,77%					118 399 036	-13,75%
	2013	71 782 255	33,32%	86 079 297	33,34%					157 861 552	33,33%
	2014	**71 803 391**	**0,03%**	**86 144 267**	**0,08%**					**157 947 658**	**0,05%**
TOTAL	2008	2 384 084 158	12,54%	5 210 376 240	14,41%	532 060 194	18,26%	478 852 421	18,26%	8 605 373 013	14,32%
	2009	2 199 663 079	-7,74%	4 700 999 078	-9,78%	550 512 053	3,47%	500 452 013	4,51%	7 951 626 223	-7,60%
	2010	3 070 260 498	39,58%	6 568 192 256	39,72%	490 356 511	-10,93%	445 774 395	-10,93%	10 574 583 660	32,99%
	2011	3 240 951 149	5,56%	7 352 898 557	11,95%	596 975 051	21,74%	542 671 360	21,74%	11 733 496 117	10,96%
	2012	3 278 958 821	1,17%	9 066 994 970	23,31%	603 556 536	1,10%	548 688 966	1,11%	13 498 199 293	15,04%
	2013	3 165 116 542	-3,47%	8 395 625 589	-7,40%	553 230 182	-8,34%	608 551 841	10,91%	12 722 524 154	-5,75%
	2014	**3 498 155 576**	**10,52%**	**8 360 952 271**	**-0,41%**	**579 641 139**	**4,77%**	**526 947 774**	**-13,41%**	**12 965 696 760**	**1,91%**

Le reversement des centimes est stable (+0,1%) entre 2013 et 2014.
Les deux évolutions marquantes sont :

- l'augmentation sensible des droits d'enregistrements (+ 28% soit 823 MF) ;
- la diminution des centimes additionnels liés à l'IRVM (- 41,8% soit -1 111 MF).

EVOLUTION REVERSEMENTS DES CENTIMES ADDITIONNELS

Libellés	Compte admin.	Provinces	var réalisat° n/n-1	Communes	var réalisat° n/n-1	Chambre de commerce	var réalisat° n/n-1	Chanbre de métiers	var réalisat° n/n-1	Total	var réalisat° n/n-1
IRVM	2008			1 370 901 772	26,38%					1 370 901 772	26,38%
	2009			1 120 881 208	-18,24%					1 120 881 208	-18,24%
	2010			1 115 580 492	-0,47%					1 115 580 492	-0,47%
	2011			1 420 957 615	27,37%					1 420 957 615	27,37%
	2012			2 971 959 847	109,15%					2 971 959 847	109,15%
	2013			2 653 957 020	-10,70%					2 653 957 020	-10,70%
	2014			**1 542 976 429**	**-41,86%**					**1 542 976 429**	**-41,86%**
Patentes	2008	672 824 311	12,80%	1 501 705 790	19,24%	448 545 388	12,79%	403 692 802	12,80%	3 026 768 291	15,90%
	2009	800 411 411	18,96%	1 816 728 188	20,98%	533 607 419	18,96%	480 244 906	18,96%	3 630 991 924	19,96%
	2010	751 199 464	-6,15%	1 677 367 419	-7,67%	550 818 860	3,23%	500 740 012	4,27%	3 480 125 755	-4,15%
	2011	1 294 560 482	72,33%	2 689 792 709	60,36%	493 230 098	-10,46%	448 357 817	-10,46%	4 925 941 106	41,54%
	2012	1 555 204 317	20,13%	3 229 685 309	20,07%	592 202 432	20,07%	538 366 954	20,08%	5 915 459 012	20,09%
	2013	1 590 277 698	2,26%	3 291 858 057	1,93%	603 596 022	1,92%	548 724 863	1,92%	6 034 456 640	2,01%
	2014	**1 615 562 767**	**1,59%**	**3 331 281 406**	**1,20%**	**610 820 897**	**1,20%**	**555 292 967**	**1,20%**	**6 112 958 037**	**1,30%**
Contribution foncière	2008	86 312 359	5,24%	305 804 161	5,18%					392 116 520	5,19%
	2009	90 285 141	4,60%	324 936 174	6,26%					415 221 315	5,89%
	2010	281 173 302	211,43%	577 926 917	77,86%					859 100 219	106,90%
	2011	293 709 219	4,46%	603 460 877	4,42%					897 170 096	4,43%
	2012	304 816 020	3,78%	626 069 450	3,75%					930 885 470	3,76%
	2013	313 884 944	2,98%	644 734 408	2,98%					958 619 352	2,98%
	2014	**385 038 147**	**22,67%**	**782 690 187**	**21,40%**					**1 167 728 334**	**21,81%**
Contribution téléphonique	2008	24 601 463	40,05%							24 601 463	40,05%
	2009	21 387 693	-13,06%							21 387 693	-13,06%
	2010	21 649 698	1,23%							21 649 698	1,23%
	2011	20 931 810	-3,32%							20 931 810	-3,32%
	2012	14 597 570	-30,26%							14 597 570	-30,26%
	2013	13 902 973	-4,76%							13 902 973	-4,76%
	2014	**28 489 306**	**104,92%**							**28 489 306**	**104,92%**
Droits d'enregistre-ment	2008	1 425 818 510	10,84%	1 683 553 140	2,52%					3 109 371 650	6,18%
	2009	1 278 330 570	-10,34%	1 538 237 470	-8,63%					2 816 568 040	-9,42%
	2010	1 418 899 575	11,00%	2 134 042 370	38,73%					3 552 941 945	26,14%
	2011	1 295 441 897	-8,70%	1 992 740 717	-6,62%					3 288 182 614	-7,45%
	2012	1 317 331 490	1,69%	2 027 613 915	1,75%					3 344 945 405	1,73%
	2013	1 156 078 945	-12,24%	1 779 018 366	-12,26%					2 935 097 311	-12,25%
	2014	**1 477 335 953**	**27,79%**	**2 281 104 934**	**28,22%**					**3 758 440 887**	**28,05%**
Droits de licences	2008	56 180 790	3,92%	38 366 230	5,19%					94 547 020	4,44%
	2009	59 138 446	5,26%	40 559 650	5,72%					99 698 096	5,45%
	2010	59 099 041	-0,07%	70 815 649	74,60%					129 914 690	30,31%
	2011	62 417 606	5,62%	74 818 023	5,65%					137 235 629	5,64%
	2012	53 844 063	-13,74%	64 554 063	-13,72%					118 398 126	-13,73%
	2013	71 782 255	33,32%	86 079 297	33,34%					157 861 552	33,33%
	2014	**71 803 391**	**0,03%**	**86 144 267**	**0,08%**					**157 947 658**	**0,05%**
TOTAL	2008	2 265 737 433	11,26%	4 900 331 093	13,60%	448 545 388	12,79%	403 692 802	12,80%	8 018 306 716	12,85%
	2009	2 249 553 261	-0,71%	4 841 342 690	-1,20%	533 607 419	18,96%	480 244 906	18,96%	8 104 748 276	1,08%
	2010	2 532 021 080	12,56%	5 575 732 847	15,17%	550 818 860	3,23%	500 740 012	4,27%	9 159 312 799	13,01%
	2011	2 967 061 014	17,18%	6 781 769 941	21,63%	493 230 098	-10,46%	448 357 817	-10,46%	10 690 418 870	16,72%
	2012	3 245 793 460	9,39%	8 919 882 584	31,53%	592 202 432	20,07%	538 366 954	20,08%	13 296 245 430	24,38%
	2013	3 145 926 815	-3,08%	8 455 647 148	-5,20%	603 596 022	1,92%	548 724 863	1,92%	12 753 894 848	-4,08%
	2014	**3 578 229 564**	**13,74%**	**8 024 197 223**	**-5,10%**	**610 820 897**	**1,20%**	**555 292 967**	**1,20%**	**12 768 540 651**	**0,11%**

Les centimes au profit des provinces :

Dépenses : 3 578,2 MF
Recettes : 3 498 MF

Après une diminution de -3,5 % en 2013, la perception des centimes additionnels provinciaux augmente pour s'établir à 3 498 MF, soit +10,5% d'évolution. Cette augmentation résulte d'une évolution de + 27,8% des recettes relatives aux droits d'enregistrements (soit + 321,3 MF). Les autres postes évoluent peu, excepté la contribution téléphonique qui connait une progression de + 104,7% (soit + 14,6 MF).

Le montant reversé s'établit à 3 578 MF. Il est ainsi légèrement supérieur au montant perçu (décalage entre la perception et le reversement) et en augmentation de 13,7% par rapport à 2013.

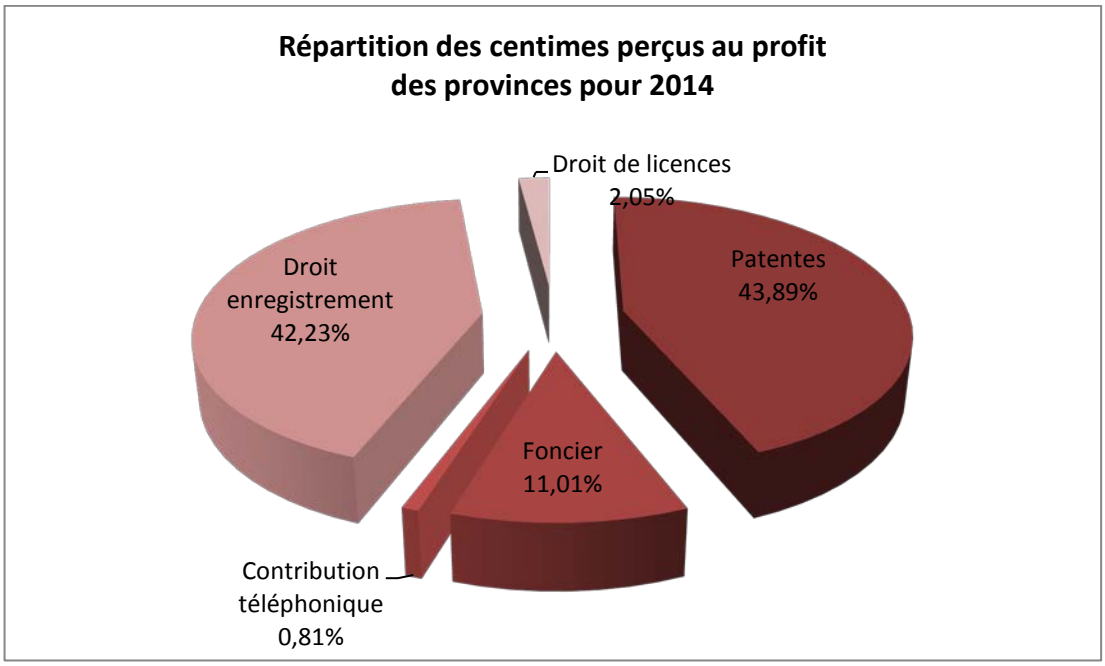

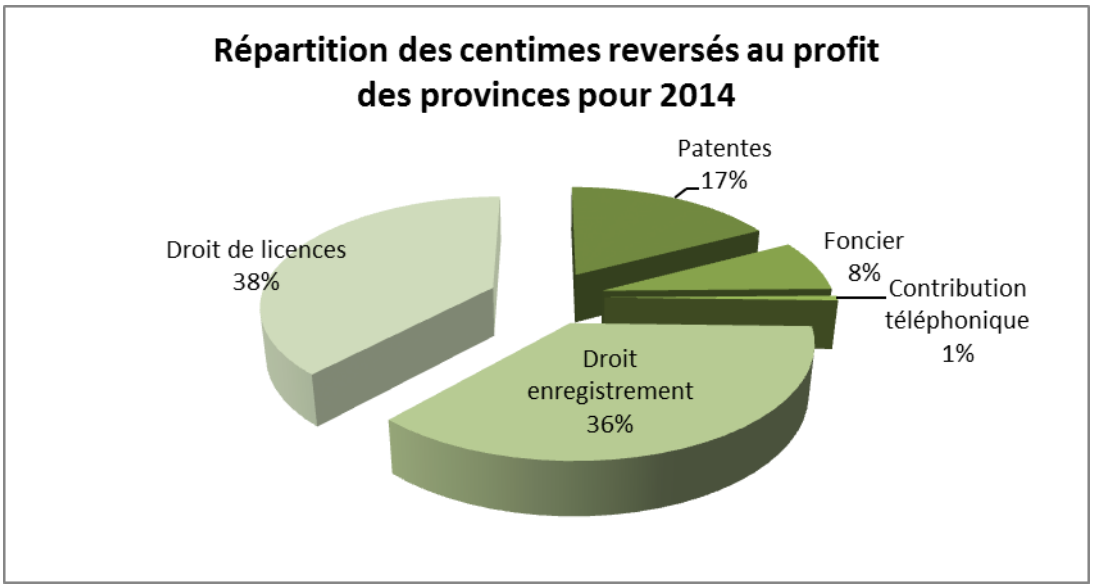

Les centimes au profit des communes : **Dépenses : 8 024 MF**
Recettes : 8 361 MF

Le rendement des centimes communaux est resté stable grâce à l'augmentation des droit d'enregistrement +28% soit +502,1 MF qui a permis d'absorber la diminution de l'IRVM (- 20% soit -516,4 MF)

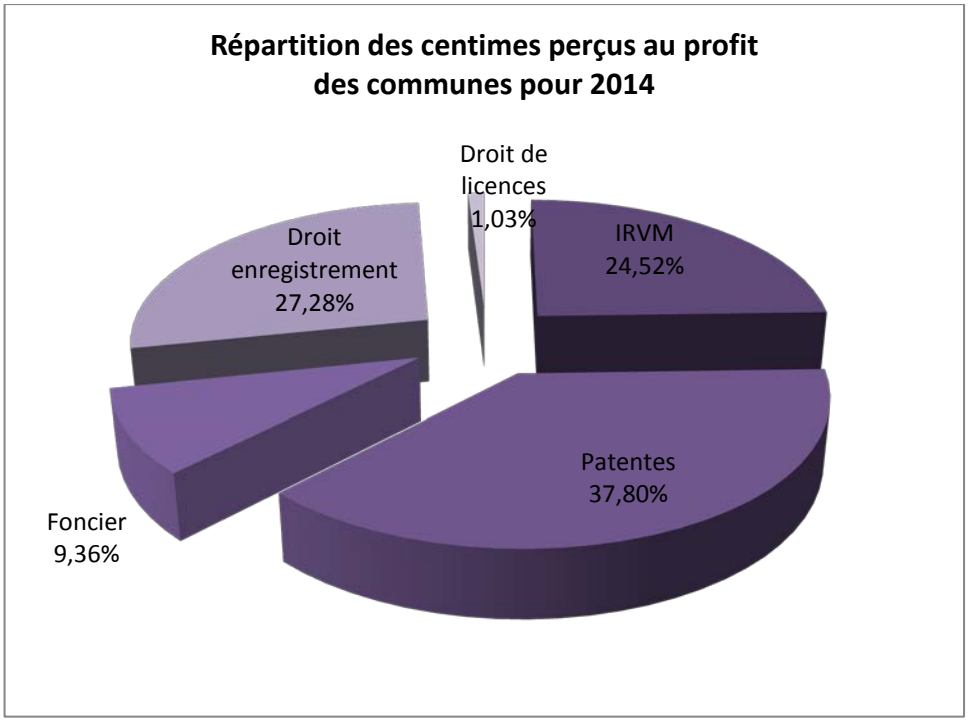

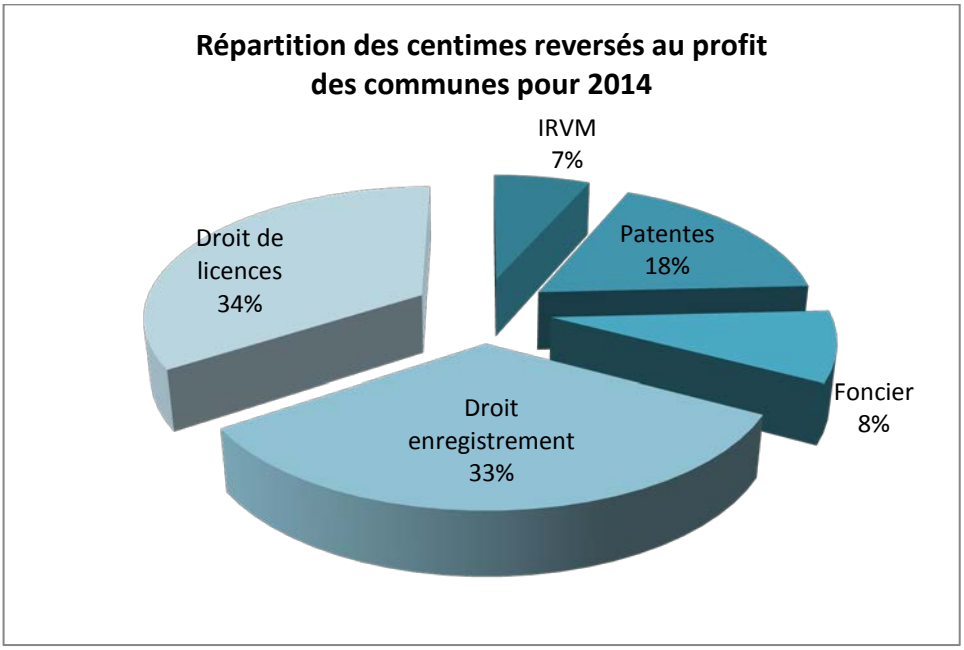

Les centimes au profit des chambres consulaires : **Dépenses : 1 166,1 MF**
Recettes : 1 106,6 MF

Les chambres consulaires voient le reversement des centimes additionnels de la patente en légère augmentation par rapport à 2013, soit +1,2 % pour la CCI et la CMA.

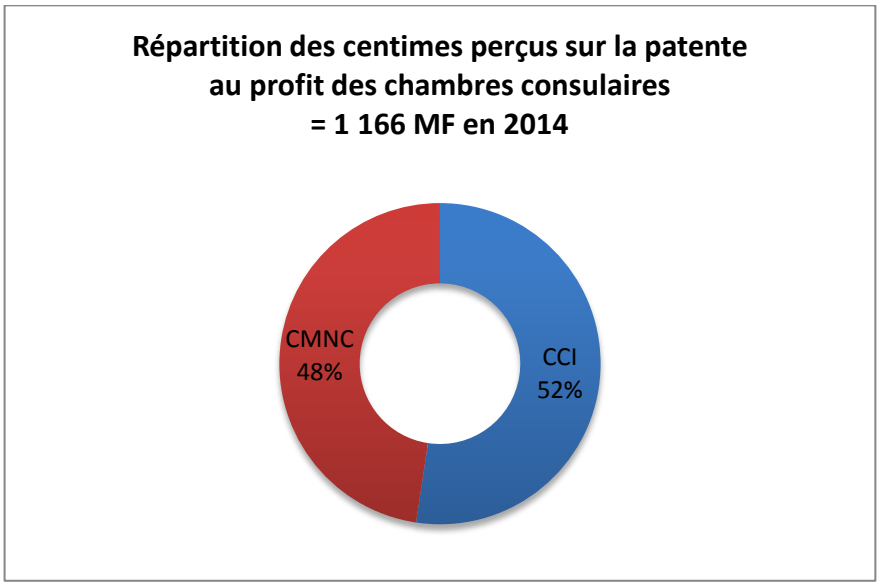

Action A0101-04 – Taxes affectées

Dépenses : 37 947,1 *MF*
Recettes : 38 815,5 MF

Evolution des recettes des taxes affectées

	Réalisé 2011	Réalisé 2012	Budget 2014	Réalisé 2014	% réalisation	Var CA 13/14 en %	Var CA 13/14 en montant
Organismes publics	**29 323 045 686**	**33 689 195 733**	**35 833 592 789**	**36 155 816 748**	**100,90%**	**2,51%**	**886 618 411**
ADANC	**2 028 279 277**	**2 101 506 812**	**2 120 000 000**	**2 075 590 731**	**97,91%**	**-0,64%**	**-13 363 615**
Taxe aérienne	2 028 279 277	2 101 506 812	2 120 000 000	2 075 590 731	97,91%	-0,64%	-13 363 615
APICAN	**958 955 635**	**1 062 948 911**	**1 100 000 000**	**1 140 639 867**	**103,69%**	**3,64%**	**40 105 809**
Taxe sur les assurances	958 955 635	1 062 948 911	1 100 000 000	1 140 639 867	103,69%	3,64%	40 105 809
ASSNC	**20 158 599 456**	**18 621 503 126**	**19 675 000 000**	**20 054 732 073**	**101,93%**	**4,49%**	**862 484 337**
TSS	16 819 655 302	18 131 946 407	19 300 000 000	19 540 172 609	101,24%	4,48%	837 520 421
TAT3S	3 338 944 154	489 556 719	375 000 000	514 559 464	137,22%	5,10%	24 963 916
CAFAT	**4 512 535 612**	**8 626 763 011**	**8 700 000 000**	**8 756 912 092**	**100,65%**	**-0,13%**	**-11 242 438**
TAT3S	0	3 231 284 971	3 400 000 000	3 279 364 041	96,45%	0,56%	18 294 410
allocations familliales	4 512 535 612	5 395 478 040	5 300 000 000	5 477 548 051	103,35%	-0,54%	-29 536 848
CANC	**261 084 469**	**260 943 187**	**255 000 000**	**220 837 242**	**86,60%**	**-14,87%**	**-38 566 031**
TSPA	261 084 469	260 943 187	255 000 000	220 837 242	86,60%	-14,87%	-38 566 031
CCI	**132 449 993**	**131 444 817**	**150 000 000**	**142 490 301**	**94,99%**	**-3,70%**	**-5 469 891**
Cotisation 0,25%	132 449 993	131 444 817	150 000 000	142 490 301	94,99%	-3,70%	-5 469 891
CMNC	**132 449 993**	**131 444 817**	**150 000 000**	**142 490 302**	**94,99%**	**-3,70%**	**-5 469 890**
Cotisation 0,25%	132 449 993	131 444 817	150 000 000	142 490 302	94,99%	-3,70%	-5 469 890
EFPA	**176 599 989**	**175 259 754**	**200 000 000**	**189 987 070**	**94,99%**	**-3,70%**	**-7 293 186**
Cotisation 0,25%	176 599 989	175 259 754	200 000 000	189 987 070	94,99%	-3,70%	-7 293 186
ERPA	**609 197 079**	**608 867 421**	**595 000 000**	**515 286 879**	**86,60%**	**-14,87%**	**-89 987 403**
TSPA	609 197 079	608 867 421	595 000 000	515 286 879	86,60%	-14,87%	-89 987 403
ETAT	**0**	**0**	**40 000 000**	**2 083 483**	**5,21%**	**0,00%**	**2 083 483**
Taxe sur les jeux PMU	0	0	40 000 000	2 083 483	5,21%	0,00%	2 083 483
PANC	**104 391 183**	**1 723 067 877**	**1 577 067 789**	**1 595 664 818**	**101,18%**	**1,09%**	**17 177 185**
Droit de port	0	94 917 500	84 334 643	93 884 000	111,32%	8,11%	7 043 342
Droit de quai	0	89 065 517	81 341 249	80 430 067	98,88%	2,24%	1 764 295
Taxe de magasinage	104 391 183	105 823 797	108 745 354	82 531 419	75,89%	6,48%	5 024 450
Taxe de péage	0	1 433 261 063	1 302 646 543	1 338 819 332	102,78%	0,25%	3 345 098
Fonds Nickel	**248 503 000**	**245 446 000**	**261 525 000**	**273 769 400**	**104,68%**	**11,52%**	**28 284 600**
Redevance superficiaire	248 503 000	245 446 000	261 525 000	273 769 400	104,68%	11,52%	28 284 600
SMTI	**0**	**0**	**336 666 667**	**348 444 164**	**103,50%**	**11,51%**	**35 958 484**
TPP	0	0	336 666 667	348 444 164	103,50%	11,51%	35 958 484
SMTU	**0**	**0**	**673 333 333**	**696 888 326**	**103,50%**	**11,51%**	**71 916 967**
TPP	0	0	673 333 333	696 888 326	103,50%	11,51%	71 916 967
Collectivités	**2 569 208 374**	**2 501 539 733**	**2 699 199 665**	**2 659 655 543**	**98,53%**	**0,60%**	**15 769 301**
COMMUNES	**638 318 893**	**481 233 886**	**525 000 000**	**519 254 495**	**98,91%**	**-14,55%**	**-88 383 327**
Amende forfaitaire	380 837 870	225 572 686	270 000 000	259 364 295	96,06%	-27,30%	-97 402 127
Redevance immatriculation	257 475 600	255 661 200	255 000 000	259 890 200	101,92%	3,59%	9 018 800
Vignettes	5 423	0	0	0	#DIV/0!	0,00%	0
PROVINCES	**1 912 342 642**	**1 975 441 366**	**2 080 000 000**	**2 086 217 415**	**100,30%**	**4,11%**	**82 293 857**
Taxe sur les contributions téléphoniques	1 737 001 980	1 796 275 252	1 920 000 000	1 837 058 810	95,68%	-0,13%	-2 401 750
Taxes sur les nuités	175 340 662	179 166 114	160 000 000	249 158 605	155,72%	51,50%	84 695 607
Provinces/Communes	**18 546 839**	**44 864 481**	**94 199 665**	**54 183 633**	**57,52%**	**67,62%**	**21 858 771**
Subvention industrielle	18 546 839	44 864 481	94 199 665	54 183 633	57,52%	67,62%	21 858 771
Total général	**31 892 254 060**	**36 190 735 466**	**38 532 792 454**	**38 815 472 291**	**100,73%**	**2,38%**	**902 387 712**

Evolution des reversements des taxes affectées

	Réalisé 2011	Réalisé 2012	Réalisé 2013	Budget 2014	Réalisé 2014	% réalisation	Var CA 13/14 en %	Var CA 13/14 en montant
Organismes publics	**29 130 461 205**	**33 372 677 796**	**34 304 769 475**	**37 752 362 295**	**35 556 160 423**	**94,18%**	**3,65%**	**1 251 390 948**
ADANC	**2 051 986 252**	**2 071 228 935**	**2 097 581 662**	**2 169 664 309**	**2 099 041 892**	**96,75%**	**0,07%**	**1 460 230**
Taxe aérienne	2 051 986 252	2 071 228 935	2 097 581 662	2 169 664 309	2 099 041 892	96,75%	0,07%	1 460 230
APICAN	**958 955 635**	**1 056 592 834**	**1 100 672 438**	**1 140 639 867**	**1 140 639 867**	**100,00%**	**3,63%**	**39 967 429**
Taxe sur les assurances	958 955 635	1 056 592 834	1 100 672 438	1 140 639 867	1 140 639 867	100,00%	3,63%	39 967 429
ASSNC	**19 942 127 727**	**21 184 485 736**	**21 924 952 824**	**24 080 060 703**	**22 730 269 232**	**94,39%**	**3,67%**	**805 316 408**
TAT3S	3 688 327 837	3 681 000 000	3 788 793 037	3 798 713 943	3 798 713 943	100,00%	0,26%	9 920 906
TSS	16 253 799 890	17 503 485 736	18 136 159 787	20 281 346 760	18 931 555 289	93,34%	4,39%	795 395 502
CAFAT	**4 787 309 143**	**5 228 779 364**	**5 351 124 336**	**5 812 350 096**	**5 275 336 022**	**90,76%**	**-1,42%**	**-75 788 314**
allocations familliales	4 787 309 143	5 228 779 364	5 351 124 336	5 812 350 096	5 275 336 022	90,76%	-1,42%	-75 788 314
CANC	**256 824 348**	**266 707 213**	**255 326 082**	**255 000 000**	**225 824 778**	**88,56%**	**-11,55%**	**-29 501 304**
TSPA	256 824 348	266 707 213	255 326 082	255 000 000	225 824 778	88,56%	-11,55%	-29 501 304
CCI	**132 449 993**	**138 444 817**	**141 676 572**	**150 000 000**	**145 323 797**	**96,88%**	**2,57%**	**3 647 225**
Cotisation 0,25%	132 449 993	138 444 817	141 676 572	150 000 000	145 323 797	96,88%	2,57%	3 647 225
CMNC	**132 449 993**	**138 444 817**	**141 676 572**	**150 000 000**	**145 323 797**	**96,88%**	**2,57%**	**3 647 225**
Cotisation 0,25%	132 449 993	138 444 817	141 676 572	150 000 000	145 323 797	96,88%	2,57%	3 647 225
EFPA	**176 599 989**	**184 259 754**	**188 902 096**	**200 000 000**	**193 765 061**	**96,88%**	**2,57%**	**4 862 965**
Cotisation 0,25%	176 599 989	184 259 754	188 902 096	200 000 000	193 765 061	96,88%	2,57%	4 862 965
ERPA	**599 256 775**	**622 316 781**	**595 760 804**	**693 980 060**	**526 924 436**	**75,93%**	**-11,55%**	**-68 836 368**
TSPA	599 256 775	622 316 781	595 760 804	693 980 060	526 924 436	75,93%	-11,55%	-68 836 368
FONDS NICKEL	**0**	**742 356 200**	**0**	**503 955 800**	**485 967 400**	**96,43%**	**0,00%**	**485 967 400**
Redevance superficiaire	0	742 356 200	0	503 955 800	485 967 400	96,43%	0,00%	485 967 400
PANC	**92 501 350**	**1 739 061 345**	**1 578 561 954**	**1 568 565 000**	**1 559 597 681**	**99,43%**	**-1,20%**	**-18 964 273**
Droit de port	0	96 397 500	85 695 301	96 061 857	96 061 857	100,00%	12,10%	10 366 556
Droit de quai	0	87 001 559	81 070 979	81 000 000	80 832 894	99,79%	-0,29%	-238 085
Taxe de magasinage	92 501 350	117 209 607	78 866 513	91 503 143	82 702 930	90,38%	4,86%	3 836 417
Taxe de péage	0	1 438 452 679	1 332 929 161	1 300 000 000	1 300 000 000	100,00%	-2,47%	-32 929 161
SMTI	**0**	**0**	**309 511 378**	**342 715 486**	**342 715 486**	**100,00%**	**10,73%**	**33 204 108**
TPP	0	0	309 511 378	342 715 486	342 715 486	100,00%	10,73%	33 204 108
SMTU	**0**	**0**	**619 022 757**	**685 430 974**	**685 430 974**	**100,00%**	**10,73%**	**66 408 217**
TPP	0	0	619 022 757	685 430 974	685 430 974	100,00%	10,73%	66 408 217
Collectivités	**2 417 305 328**	**2 534 412 161**	**2 689 419 515**	**2 846 472 567**	**2 390 975 441**	**84,00%**	**-11,10%**	**-298 444 074**
COMMUNES	**502 818 269**	**559 222 071**	**601 332 006**	**671 263 185**	**355 109 858**	**52,90%**	**-40,95%**	**-246 222 148**
Amende forfaitaire	245 339 069	379 222 071	223 736 266	383 735 305	355 109 858	92,54%	58,72%	131 373 592
Redevance immatriculation	257 479 200	180 000 000	326 232 000	259 097 400	0	0,00%	-100,00%	-326 232 000
Subvention industrielle	0	0	51 363 740	28 430 480	0	0,00%	-100,00%	-51 363 740
PROVINCES	**1 914 487 059**	**1 975 190 090**	**2 088 087 509**	**2 167 209 382**	**2 035 448 886**	**93,92%**	**-2,52%**	**-52 638 623**
Subvention industrielle	0	0	88 174 438	21 967 189	0	0,00%	-100,00%	-88 174 438
Taxe sur les contributions téléphoniques	1 737 001 980	1 796 275 252	1 839 460 560	1 916 518 903	1 837 058 810	95,85%	-0,13%	-2 401 750
Taxe sur les jeux PMU	0	0	0	32 000 000	1 666 786	5,21%	0,00%	1 666 786
Taxes sur les nuités	177 485 079	178 914 838	160 452 511	196 723 290	196 723 290	100,00%	22,61%	36 270 779
NC	**0**	**0**	**0**	**8 000 000**	**416 697**	**5,21%**	**0,00%**	**416 697**
Taxe sur les jeux PMU	0	0	0	8 000 000	416 697	5,21%	0,00%	416 697
Total général	**31 547 766 533**	**35 907 089 957**	**36 994 188 990**	**40 598 834 862**	**37 947 135 864**	**93,47%**	**2,58%**	**952 946 874**

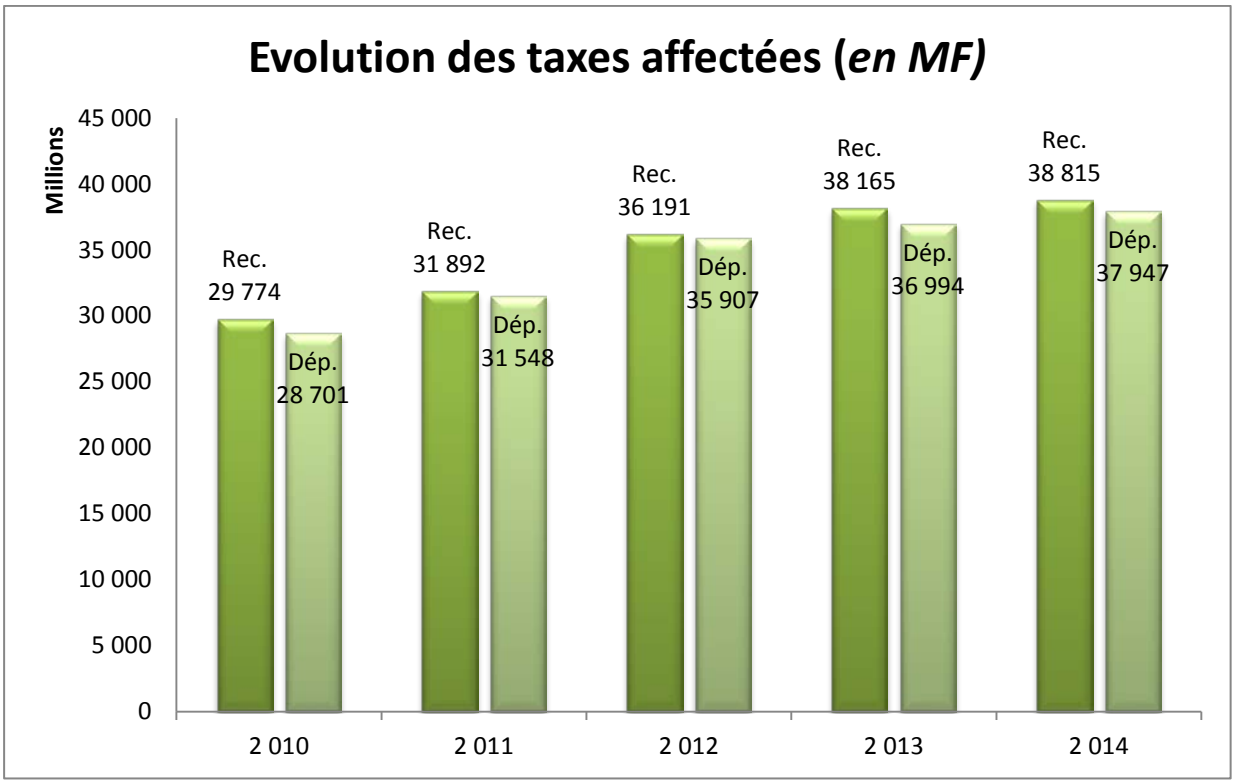

Les reversements aux organismes publics et parapublics

Dépenses : 35 556 MF
Recettes : 36 210 MF

Le principe de la taxe affectée à un établissement public permet de ne pas soumettre les crédits concernés au mécanisme de la clé de répartition et ainsi consacrer entièrement une ressource à un domaine, sans que cette ressource ne soit répartie entre les provinces, les communes et la Nouvelle-Calédonie. Sur les 17 taxes affectées actuellement en vigueur, 12 le sont au profit des établissements publics selon la répartition suivante :

Taxes affectées aux organismes publics et parapublics

	Contribution sociale additionnelle à l'IS	Cotisation 0,25 %	TAT3S	TSS	TSPA	Redevance superficiaire	TFA	TCA	Taxe de magasinage	Droit de quai	Droit de port	Taxe de péage	Taxe sur les produits pétroliers
ADANC							X						
APICAN								X					
ASSNC			X	X									
CANC					X								
CCI	X												
CMA	X												
ERPA					X								
ETFPA		X											
PANC									X	X	X	X	X
CAFAT	X												
Fonds Nickel						X							
SMTI													X
SMTU													X

Taxe sur les alcools et le tabac (TAT3S)

Dépenses : 3 799 MF
Recettes : 3 794 MF

Cette taxe dont la recette est affectée à l'agence sanitaire et sociale est en légère augmentation en 2014 (+5,1 %), en relation avec une hausse des importations d'alcools, seules marchandises soumises à TAT à l'importation.

Taxe de soutien aux activités du secteur de l'agriculture (TSPA) **Dépenses : 753 MF**
Recettes : 736 MF

A hauteur de 736 millions, le rendement de cette taxe subit une diminution de -14,9 % par rapport à 2013 suite à une révision des protections de marché.

Taxe sur le fret aérien (TFA) **Dépenses : 2 099 MF**
Recettes : 2 076 MF

La TFA affectée au budget de l'agence pour la desserte aérienne de la Nouvelle-Calédonie n'a pas subi de fortes variations (-0,64 %) par rapport à 2013 avec notamment le constat d'une légère augmentation du fret maritime.

Droit de port **Dépenses : 96 MF**
Recettes : 94 MF

Le droit de port (DP) reversé au port autonome de la Nouvelle-Calédonie est en augmentation de 8 %. La recette est assise sur les navires accostant à Nouméa.

Droit de quai **Dépenses : 81 MF**
Recettes : 80 MF

Le droit de quai (DQ) est perçu par la Nouvelle-Calédonie. La part relative aux marchandises embarquées ou débarquées à Nouméa, est reversée au port autonome de la Nouvelle-Calédonie. Son rendement en 2014 est en hausse de 2,24 % par rapport à 2013.

Taxe de péage **Dépenses : 1 300 MF**
Recettes : 1 339 MF

La taxe de péage (TP) a suivi la progression à la hausse des volumes d'importation avec une augmentation de 0,25 %.

Taxe de magasinage **Dépenses : 83 MF**
Recettes : 83 MF

La taxe de magasinage (TM) liée au délai de séjour sur le port est en augmentation de 6,48 % par rapport à 2013.

Taxe de solidarité sur les services (TSS) : **Dépenses : 18 932 MF**
Recettes : 19 540 MF

La taxe de solidarité sur les services enregistre une augmentation de 4,5 % par rapport à 2013.

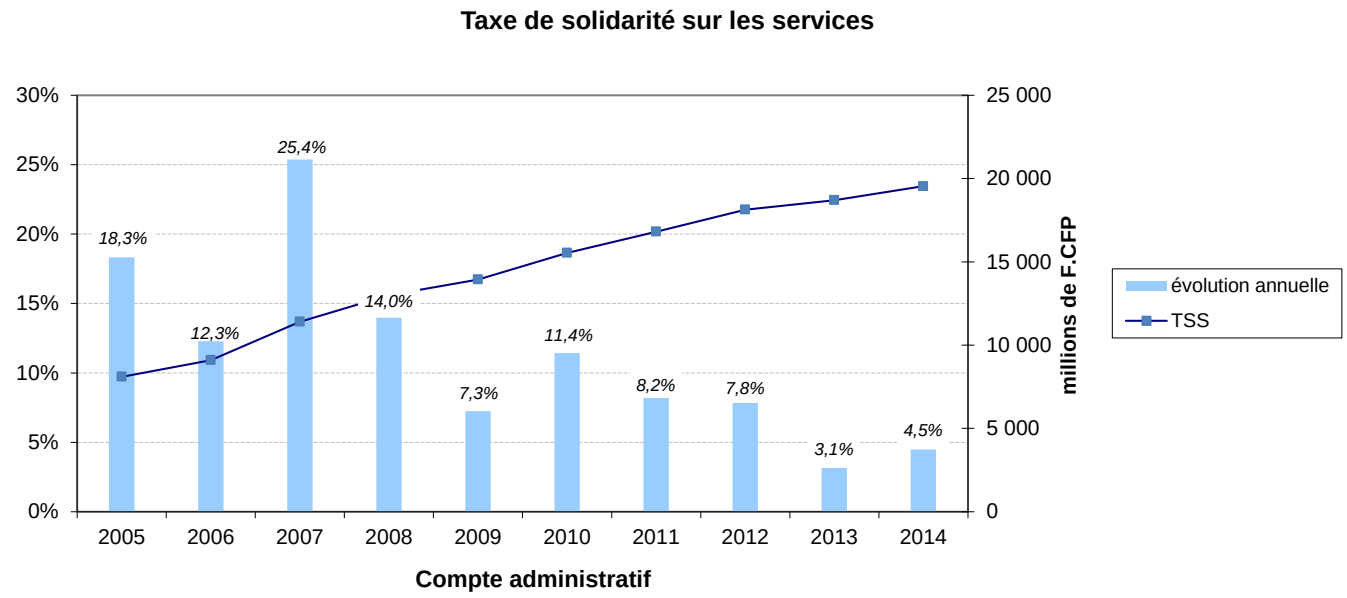

Contribution sociale additionnelle à l'IS :

Dépenses : 5 275 MF
Recettes : 5 478 MF

La contribution sociale additionnelle à l'impôt sur les sociétés concerne les entreprises dont le résultat fiscal est supérieur ou égal à 200 millions de F.CFP. Les recettes perçues, destinées à l'agence sanitaire et sociale de la Nouvelle-Calédonie, diminuent légèrement en 2014 (- 0,5 %). Cette taxe ne progresse plus depuis 3 ans.

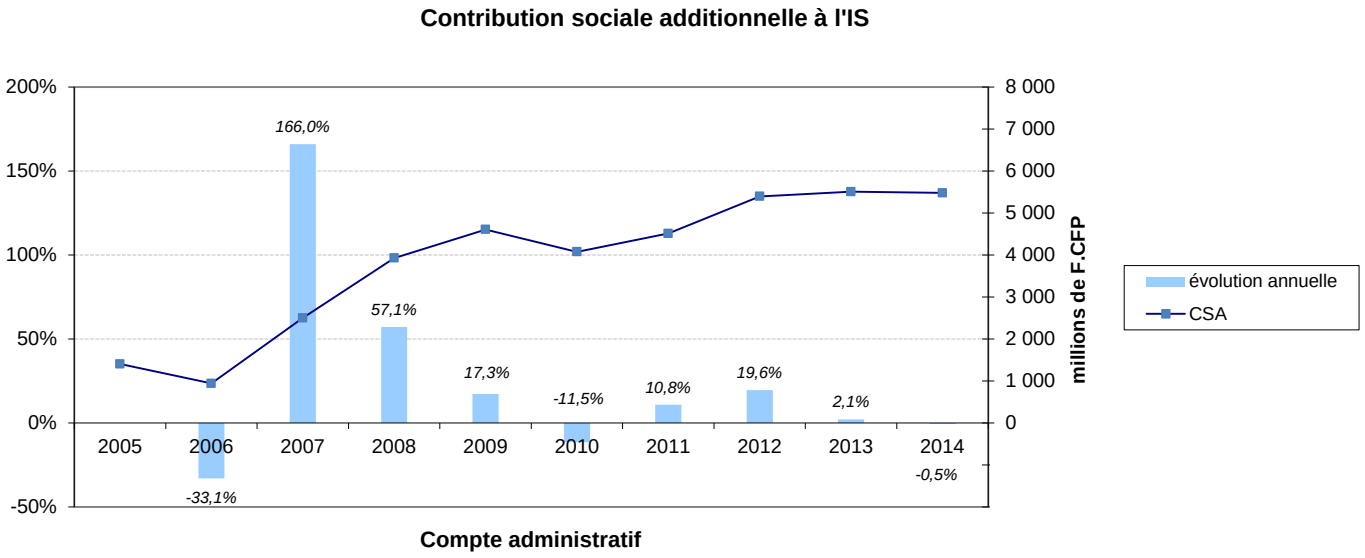

Taxe sur les conventions d'assurance :

Dépenses : 1 141 MF
Recettes : 1 141 MF

Le produit de la taxe sur les conventions d'assurance progresse de 3,6 % en 2014. Celui-ci est reversé à l'APICAN.

Cotisation 0,25% : **Dépenses : 484 MF**
Recettes : 475 MF

Les employeurs sont assujettis à une cotisation sur le montant des salaires plafonnés.
Cette cotisation est recouvrée par la caisse de compensation des prestations familiales, des accidents du travail et de prévoyance des travailleurs (CAFAT). Les sommes ainsi collectées sont versées au budget de la Nouvelle-Calédonie dans les deux mois suivant l'échéance de chaque trimestre civil.

Les organismes bénéficiaires depuis le 1er avril 2001 doivent consacrer cette recette exclusivement au fonctionnement de leur centre d'apprentis. La recette est répartie comme suit :

- 30 % au profit de la chambre de commerce et d'industrie (145,3 MF) ;
- 30 % au profit de la chambre de métiers et de l'artisanat (145,3 MF) ;
- 40 % au profit de l'établissement de formation professionnelle des adultes (193,7 MF).

Redevance superficiaire : **Dépenses : 486 MF**
Recettes : 274 MF

La redevance superficiaire est due par le titulaire d'une concession minière. Elle est assise sur la surface réelle de la concession minière, arrondie à l'hectare supérieur (article R.131-3 du code minier). En 2014, le produit de cette redevance s'est élevé à 273 769 400 F CFP. Cette redevance est intégralement affectée à l'établissement public « Fonds Nickel »

Taxe sur les produits pétroliers : **Dépenses : 1 028 MF**
Recettes : 1 045 MF

Depuis le 1er février 2013, « une fraction du produit de ces taxes est affectée, pour partie, au syndicat mixte des transports urbains du grand Nouméa (SMTU), et, pour partie, au syndicat mixte des transports interurbains (SMTI).

Taxe sur les jeux PMU :
Recettes : 0,5 MF

Cette nouvelle taxe est destinée au financement de la filière équine. Effective depuis le mois d'août 2014, les premiers reversements interviendront en 2015.

Les reversements aux collectivités locales **Dépenses : 2 391 MF**
Recettes : 2 606 MF

Amendes forfaitaires : **Dépenses : 355 MF**
Recettes : 259 MF

Les amendes forfaitaires pesant sur les infractions à la règlementation routière sont reversées pour 60% aux communes.

Taxe provinciale sur les contributions téléphoniques : **Dépenses : 1 838 MF**
Recettes : 1 838 MF

Les recettes perçues au titre de la taxe sur les contributions téléphoniques restent stables par rapport à 2013.

Taxes sur les nuitées : **Dépenses : 197 MF**
Recettes : 249 MF

La taxe sur les nuitées reversée à la province Sud progresse de 51,5 %. Une régularisation exceptionnelle, intervenue sur une entreprise, peut expliquer à elle seule la hausse de rendement de la taxe.

Redevance d'immatriculation :
Recettes : 260 MF

La redevance d'immatriculation a représenté 259,9 MF en 2014. Cette redevance est reversée aux communes en fonction du nombre de cartes grises émises par commune et du montant de la taxe. Elles en fixent le montant par arrêté municipal.

Action A0101-05 - Fonds de concours

Dépenses : 1 559,0 *MF*
Recettes : 1 782,3 MF

Fonds de développement de l'élevage bovin (FDEB) **Dépenses : 125 MF**
Recettes : 66 MF

Les interventions du fonds de concours pour le développement de l'élevage bovin (FDEB) se répartissent en :

- aides directes aux éleveurs, allouées par l'intermédiaire de la chambre d'agriculture ou du crédit agricole mutuel, pour l'achat de produits vétérinaires, de reproducteurs bovins et pour la bonification des taux d'intérêts des prêts d'équipement et de campagne ;
- aides indirectes, par l'aide au fonctionnement des organisations professionnelles d'éleveurs (UPRA bovine, syndicat des éleveurs de Nouvelle-Calédonie, interprofession viande de Nouvelle-Calédonie).

Fonds de développement de l'élevage ovin caprin (FDOC) **Dépenses : 12 MF**
Recettes : 11 MF

Les interventions du fonds pour le développement des élevages ovin, caprin et de cervidés se répartissent en :

- aides directes aux éleveurs, allouées par l'intermédiaire de la chambre d'agriculture et du crédit agricole mutuel, pour l'achat de produits vétérinaires et de reproducteurs ;
- aides indirectes, versées à l'Unité néo-calédonienne de promotion des races animales ovines et caprines (UPRA-OC) et à l'établissement de l'élevage de cervidés (EDEC).

Fonds de concours pour la maîtrise de l'énergie (FCME) **Dépenses : 216 MF**
Recettes : 412 MF

Le fonds de concours pour la maîtrise de l'énergie a pour vocation de promouvoir les économies d'énergie et de développement des énergies renouvelables. Les financements du CTME portent sur la participation au financement d'étude et d'investissement. L'action du CTME s'effectue sur la plupart des secteurs d'activité avec un effort particulier sur celui du bâtiment. Le CTME a subventionné notamment la SIC et l'OPT pour la réalisation de bâtiments résidentiels et tertiaires performants. Des études énergétiques ont fait l'objet également d'un soutien financier.

Par ailleurs, le CTME a poursuivi son soutien à destination des particuliers dans le cadre des opérations ECOCASH qui ont permis de réduire le prix d'achat des équipements électroménager performants, de chauffe-eau solaire ou encore de panneau photovoltaïque.

Les communes participant à l'opération « MDE commune » ont bénéficié d'un accompagnement technique et financier leur permettant de réduire la consommation et donc leur dépense énergétique.

Fonds d'électrification rural (FER) **Dépenses : 943 MF**
Recettes : 990 MF

Les communes éligibles au fonds d'électrification rurales ont bénéficié du FER pour l'extension des réseaux de distribution électrique. Pour les foyers les plus isolés des kits photovoltaïques ont été également financés.

En dépense :

- Sur contrat de développement 2006-2010 : 120 522 078 F CFP ;
- Sur contrat de développement 2011-2015 : 138 060 000 F CFP ;
- Hors contrat : 684 502 252 F CFP (dont 82 866 859 F CFP de remboursement d'annuités d'emprunt).

Fonds de Péréquation de l'Essence et du Gazole : **Dépenses : 262 MF**
Recettes : 113 MF

Le fonds de péréquation de l'essence et du gazole a permis d'ajuster les revenus accordés aux sociétés pétrolières au regard de l'activité de transport de carburant vers les points de ventes. La société pétrolière SSP se charge du transport de carburant vers les îles et supporte donc les coûts les plus élevés, ceci explique les dépenses opérées par la caisse de péréquation au bénéfice de cette société.

Fonds de soutien des actions de lutte contre la pollution: **Dépenses : 0 MF**
Recettes : 190 MF

Le fonds TAP, destiné aux communes et provinces, permet de financer des actions relatives aux déchets présentant un risque pour l'environnement, comme l'élimination de stocks historiques orphelins, l'aide à la mise en place de filières réglementées ou l'étude de gisements.

Pour l'année 2014, le comité TAP s'est réuni une seule fois compte tenu du calendrier électoral exceptionnel. Une enveloppe globale de 26 602 058 MF CFP a été accordée aux provinces et communes pour l'année 2014 en vue d'actions d'élimination de produits phytosanitaires non utilisés, de déchets d'équipement électriques et électroniques ainsi que l'élimination de véhicules hors d'usage. Les conventions ont été envoyées aux bénéficiaires pour approbation et visas, les premiers versements seront donc réalisés au premier semestre 2015. Pour les conventions en cours, aucun versement n'a été réalisé au titre de l'année 2014 puisqu'aucun justificatif n'est parvenu à la DIMENC.

Synthèse des crédits par programme et par chapitre

En XPF	Programmes dépenses	
Chapitre	**P0101 Financements réglementaires**	**Total**
937	1 159 458 028	1 159 458 028
938	0	0
939	885 534 537	885 534 537
940	11 173 623 571	11 173 623 571
941	39 056 085 544	39 056 085 544
943	0	0
Ss total Fonctionnement	**52 274 701 680**	**52 274 701 680**
Total CA 2014	**52 274 701 680**	**52 274 701 680**

En XPF	*Programmes recettes*	
Chapitre	***P0101 Financements réglementaires***	***Total***
937	*190 862 909*	*190 862 909*
938	*54 183 633*	*54 183 633*
939	*464 331 307*	*464 331 307*
940	*11 361 334 698*	*11 361 334 698*
941	*41 090 506 421*	*41 090 506 421*
943	*402 227 076*	*402 227 076*
Ss total Fonctionnement	***53 563 446 044***	***53 563 446 044***
Total CA 2014	***53 563 446 044***	***53 563 446 044***

NOUVELLE-CALEDONIE

Annexe
Projet de délibération relative à l'approbation du compte administratif et du compte de gestion de l'exercice 2014 du budget annexe de reversement de la Nouvelle-Calédonie

CA 2014

CONGRÈS
DE LA NOUVELLE-CALÉDONIE

CERTIFIÉ EXÉCUTOIRE
le : 16 juillet 2015
La Secrétaire Générale Adjointe
du Congrès de la Nouvelle-Calédonie

Alexandra MEDARD

République française

Délibération n° 60 du 25 juin 2015
relative à l'approbation du compte administratif et du compte de gestion de l'exercice 2014 du budget annexe de reversement de la Nouvelle-Calédonie

Le congrès de la Nouvelle-Calédonie,
Délibérant conformément aux dispositions de la loi organique modifiée n° 99-209 du 19 mars 1999 relative à la Nouvelle-Calédonie ;
Vu la loi modifiée n° 99-210 du 19 mars 1999 relative à la Nouvelle-Calédonie ;
Vu la loi n° 90-1247 du 29 décembre 1990 portant suppression de la tutelle administrative et financière sur les communes de Nouvelle-Calédonie et dispositions diverses relatives à ce territoire ;
Vu la délibération n° 15 du 28 août 2014 approuvant le règlement budgétaire et financier de la Nouvelle-Calédonie ;
Vu la délibération n° 320 du 1er octobre 2013 relative au débat d'orientation budgétaire pour l'exercice 2014 ;
Vu la délibération n° 336 du 18 décembre 2013 relative au budget annexe de la Nouvelle-Calédonie – exercice 2014;
Vu la délibération n° 19 du 28 août 2014 portant affectation du résultat de l'exercice 2013 - budget annexe de reversement ;
Vu la délibération n° 21 du 28 août 2014 relative au budget annexe de reversement supplémentaire 2014 de la Nouvelle-Calédonie ;
Vu l'arrêté n° 2015-1025/GNC du 10 juin 2015 portant projet de délibération ;
Vu le rapport du gouvernement n° 11 du 10 juin 2015,
Entendu le rapport n° 45 du 15 juin 2015 de la commission des finances et du budget,
A adopté les dispositions dont la teneur suit :

Article 1er : Le compte administratif du budget annexe de reversement de la Nouvelle Calédonie ainsi que le compte de gestion présenté par le comptable de la Nouvelle-Calédonie, pour l'année 2014, sont approuvés aux montants suivants :

SECTION DE FONCTIONNEMENT	TOTAL
Opérations de l'exercice 2014 :	
Recettes réalisées :	53 563 446 044
Dépenses réalisées :	52 274 701 680
Résultat de l'exercice 2014	1 288 744 364
Résultat reporté (compte 002)	7 282 029 666
RESULTAT CUMULE 2014	**8 570 774 030**
Restes à réaliser en recettes :	1 138 560 374
Restes à réaliser en dépenses :	4 962 608 754
Equilibre des reports :	-3 824 048 380

SECTION D'INVESTISSEMENT	TOTAL
Opérations de l'exercice 2014 :	
Recettes réalisées :	0
Dépenses réalisées :	0
Solde des émissions d'investissement 2014 :	0
Solde d'exécution reporté (compte 001) :	0
SOLDE D'EXECUTION A REPORTER	**0**
Restes à réaliser en recettes :	0
Restes à réaliser en dépenses :	0
Equilibre des reports :	0
Besoin de financement d'investissement :	**0**

Article 2 : La présente délibération sera transmise au haut-commissaire de la République ainsi qu'au gouvernement et publiée au *Journal officiel* de la Nouvelle-Calédonie.

Délibéré en séance publique, le 25 juin 2015.

La Quatrième Vice-Présidente
du Congrès de la Nouvelle-Calédonie

Sutita SIO-LAGADEC

République française

POSTE COMPTABLE DE LA PAIERIE DE LA NOUVELLE-CALEDONIE

COLLECTIVITE : NOUVELLE-CALEDONIE

M 52 adaptée à la Nouvelle-Calédonie

COMPTE ADMINISTRATIF - BUDGET PRINCIPAL

Voté par fonction

Compte administratif



CA 2014

GOUVERNEMENT DE LA NOUVELLE CALÉDONIE

REPUBLIQUE FRANCAISE

COLLECTIVITE : NOUVELLE CALEDONIE

POSTE COMPTABLE DE LA PAIERIE DE NOUVELLE CALEDONIE

BUDGET : 01 Budget principal exercice 2014

M 52 adaptée à la NOUVELLE-CALEDONIE

COMPTE ADMINISTRATIF

d'un budget voté par fonction

ANNEE 2014

Demande effectuée le 07/05/2015

Exprimé en francs de la communauté du pacifique (XPF)

SOMMAIRE

Page		Page	
	I - Informations générales		**IV - ANNEXES**
3	Informations statistiques et fiscales		
4/5	Exécution du budget	60/90	Présentation croisée par nature
		91	Présentation agrégée du budget principal et des budgets annexes
	II - Présentation générale	92/98	Eléments de bilan - Etat de la dette
6	Vue d'ensemble	99/101	Eléments de bilan - Etat des immobilisations (dont acquisitions et cessions)
7/8	1 - Compte administratif - Récapitulation par groupes fonctionnels		Etablissements d'enseignement
9/10	2 - Equilibre financier du compte administratif	102	Eléments de bilan - Prêts - Etat des provisions
11/12	3 - Balance générale	103/106	Etats des engagements donnés et reçus
		107	Situation des AP-CP
13	**III - Vote du compte administratif**	108	Situation des AE-CP
	A - Section d'investissement	109	Etat des recettes grevées d'une affectation spéciale
14	Vue d'ensemble	110	Etat des méthodes utilisées
15/36	90 - Opérations ventilées	111	Etat des opérations pour comptes de tiers
37/44	92 - Opérations non ventilées	112	Etat du bilan - Variation du patrimoine
		113/114	Etat du personnel
	B - Section de fonctionnement		
36	Vue d'ensemble	116	Liste des organismes dans lesquels la collectivité a pris des engagements financiers
37/52	93 - Opérations ventilées	118	Liste des organismes de regroupement et établissements publics créés
53/59	94 - Opérations non ventilées	119	Décisions en matière de taux de contributions directes - Signatures

I - INFORMATIONS GENERALES	I
1. INFORMATIONS STATISTIQUES ET FISCALES	1

INFORMATIONS STATISTIQUES	Valeurs
Population totale (colonne h du recensement INSEE.)	245 580
Population fictive	46 202
Longueur de la voirie (en km)	477 Km
Nombre d'organismes de coopération auxquels participe la collectivité	19
Nombre de mètres carrés de surface utile de bâtiments	

INFORMATIONS FINANCIERES - RATIOS	Valeurs
1. Dépenses réelles de fonctionnement / Population	567 352 F
2. Recettes réelles de fonctionnement / Population	591 732 F
3. Dépenses d'équipement brut / Population	97 121 F
4. Encours de la dette / Population	103 873 F
5. Dotation globale de fonctionnement / Population	330 334 F
6. Dépenses de personnel / dépenses réelles de fonctionnement	10,6%
7. Taux d'évolution prévisionnel des recettes fiscales (2)	-0,6%
8. Impôts et taxes / recettes de fonctionnement	37,8%
9. Taux d'épargne brute	4,1%
10. Dépenses réelles de fonctionnement + remboursement annuel de la dette en capital / recettes réelles de fonctionnement	96,6%
11. Dépenses d'équipement brut / recettes réelles de fonctionnement.	16,4%
12. Encours de la dette / recettes réelles de fonctionnement	14,2%
13. Encours de la dette / capacité d'autofinancement	3,45 années

INFORMATIONS FISCALES PREVISIONNELLES DES PROVINCES		
Coefficient de mobilisation des centimes additionnels (1)	**Collectivité**	**Moyennes provinciales prévisionnelles**

(1) Total des centimes additionnels votés par l'Assemblée / Total des centimes additionnels plafonnés par le congrès

(2) Evolution de l'assiette fiscale des dotations aux collectivités

Dans l'ensemble des tableaux, les cases grisées ne doivent pas être remplies

I - INFORMATIONS GENERALES	I
2-EXECUTION DU BUDGET	2

	Mandats émis	Titres émis	Reprise des résultats antérieurs	Résultat ou solde (A)
TOTAL DU BUDGET	182 239 871 112	188 923 334 384	12 422 571 965	19 106 035 237
Investissement	40 071 992 585	43 603 703 942	-431 294 167	(1) 3 100 417 190
Dont 1068		7 513 505 229		
Fonctionnement	142 167 878 527	145 319 630 442	(002)(2) 12 853 866 132	(1) 16 005 618 047
RESULTAT N				

(1)Indiquez le signe (-) si dépenses>recettes, et (+) si recettes>dépenses.
(2)002: reprise du résultat de N-1 diminué de l'affectation au 1068 en N.

RESTES A REALISER (3) - DEPENSES

Chap./ art.(4)	Libellé	Dépenses engagées non mandatées
Section d'investissement - TOTAL		**(I) 11 027 867 662**
900	ADMINISTRATION GENERALE	816 835 520
901	SECURITE ET ORDRE PUBLIC	167 379 578
902	ENSEIGNEMENT	193 197 822
903	CULTURE, JEUNESSE, SPORTS ET LOISIRS	381 969 237
904	SANTE	7 192 280 787
905	PROTECTION ET ACTION SOCIALE	82 094 071
906	TRAVAIL, EMPLOI ET FORMATION PROFESSIONNELLE	586 830 345
907	AMENAGEMENT ET ENVIRONNEMENT	149 328 033
908	TRANSPORTS ET COMMUNICATION	228 153 227
909	ECONOMIE	533 762 807
923	DETTES ET AUTRES OPERATIONS FINANCIERES	319 140 000
9240303	LOCAUX PC EN PROV NORD	91 428 986
9240807	RENOVATION LOCAUX EFPA	467 249
9241201	CENTRE HEBERGEMENT DE KONE	235 000 000
9241202	CENTRE ACCUEIL EPEFIP OUVEA	50 000 000
Section de fonctionnement - TOTAL		**(II) 4 816 975 643**
930	ADMINISTRATION GENERALE	388 256 855
931	SECURITE ET ORDRE PUBLIC	96 054 242
932	ENSEIGNEMENT	202 265 930
933	CULTURE, JEUNESSE, SPORTS ET LOISIRS	175 129 249
934	SANTE	160 835 018
935	PROTECTION ET ACTION SOCIALE	269 483 495
936	TRAVAIL, EMPLOI ET FORMATION PROFESSIONNELLE	956 730 358
937	AMENAGEMENT ET ENVIRONNEMENT	370 721 805
938	TRANSPORTS ET COMMUNICATION	209 386 938
939	ECONOMIE	349 454 739
942	DOTATIONS ET PARTICIPATIONS	1 629 302 635
944	FRAIS DE FONCTIONNEMENT DES GROUPES D''ELUS	9 354 379

(3)Il s'agit d'inscrire l'ensemble des restes à réaliser non compris dans une autorisation de programme ou une autorisation d'engagement et les restes à réaliser relatifs aux crédits de paiement compris dans une autorisation de programme votée, affectée et engagée, liés à des retards de travaux ou au solde des programmes en cours, et adossés à un engagement juridique. La Nouvelle-Calédonie et les provinces ont la faculté, en effet, d'utiliser la technique des restes à réaliser pour les crédits de paiement compris dans une AP selon les modalités définies dans le réglement budgétaire et financier de la collectivité et dans les cas précités.

(4)selon le niveau de vote retenu par la collectivité

I - INFORMATIONS GENERALES	I
2 - EXECUTION DU BUDGET	2

RESTES A REALISER (1)			RESULTAT CUMULE = (A)+(B)	
Dépenses	Recettes	Solde (B)	EXCEDENT	DEFICIT
(I+II) 15 844 843 305	(III+IV) 8 538 700 138	-7 306 143 167	11 799 892 070	
(I) 11 027 867 662	(III) 8 457 476 264	-2 570 391 398	530 025 792	
(II) 4 816 975 643	(IV) 81 223 874	-4 735 751 769	11 269 866 278	

(1)A reporter au budget supplémentaire N+1.

RESTES A REALISER - RECETTES

Chap/ art.(2)	Libellé	Titres restant à émettre
Section d'investissement - Total		**(III) 8 457 476 264**
904	SANTE	8 059 723 709
9240801	TRAVERSE DE POYA	16 450 991
9240802	TRAVERSE DE KONE	61 035 060
9240803	TRAVERSE DE BOURAIL	25 681 334
9240804	TRAVERSE DE WE	69 885 170
9240805	TRAVERSE DE KOUMAC	59 700 000
9240808	CARREFOUR VOH-SUD	50 000 000
9241201	CENTRE HEBERGEMENT DE KONE	115 000 000
Section de fonctionnement - Total		**(IV) 81 223 874**
930	ADMINISTRATION GENERALE	1 763 595
936	TRAVAIL, EMPLOI ET FORMATION PROFESSIONNELLE	1 506 190
937	AMENAGEMENT ET ENVIRONNEMENT	12 250
938	TRANSPORTS ET COMMUNICATION	34 105 682
939	ECONOMIE	5 650 000
942	DOTATIONS ET PARTICIPATIONS	38 186 157

(2)Suivant le niveau de vote retenu par la collectivité.

II - PRESENTATION GENERALE	II
VUE D'ENSEMBLE	

TOTAL DU BUDGET

	MANDATS EMIS	TITRES EMIS
TOTAL DE LA SECTION D'INVESTISSEMENT	40 071 992 585	43 603 703 942
TOTAL DE LA SECTION DE FONCTIONNEMENT	142 167 878 527	145 319 630 442
TOTAL DU BUDGET	182 239 871 112	188 923 334 384

TOTAL DES OPERATIONS REELLES ET D'ORDRE DU BUDGET

	TOTAL DES MANDATS EMIS		TOTAL DES TITRES EMIS	
	REELLES ET MIXTES	ORDRE	REELLES ET MIXTES	ORDRE
SECTION D'INVESTISSEMENT	23 851 032 925	16 220 959 660	24 547 288 109	19 056 415 833
SECTION DE FONCTIONNEMENT	139 330 332 196	2 837 546 331	145 317 540 284	2 090 158
BUDGET	163 181 365 121	19 058 505 991	169 864 828 393	19 058 505 991

POUR INFORMATION (1)

	EN DEPENSE	EN RECETTE
REPRISE DES RESULTATS ANTERIEURS	431 294 167	

(1)Il s'agit de la reprise des résultats de l'exercice précédent diminuée de l'affectation en 1068 qui fait l'objet d'un titre de l'exercice

II - PRESENTATION GENERALE DU COMPTE ADMINISTRATIF	II
1 - RECAPITULATION PAR GROUPES FONCTIONNELS	1

SECTION	Résultats antérieurs reportés	Crédits ouverts (BP+DM+restes à réaliser N-1)	REALISATIONS (mandats et titres émis)	Restes à réaliser au 31/12	DONT DEPENSES IMPREVUES (3)	DONT NON VENTILE (3)	0 ADMINISTRATION GENERALE (3)	1 SECURITE ET ORDRE PUBLIC (3)	2 ENSEIGNEMENT (3)
AP VOTEES		**11 223 715 416**					**1 706 000 000**	**960 000 000**	**711 483 931**
AE VOTEES		**10 794 198 020**					**300 000 000**	**436 000 000**	**93 596 020**
DEPENSES D'INVESTISSEMENT		**62 350 091 808**	**40 071 992 585**	**11 027 867 662**		**17 341 635 693**	**1 888 987 806**	**58 930 946**	**1 728 151 482**
90 OPERATIONS VENTILEES		37 372 366 613	22 730 356 892	10 331 831 427			1 888 987 806	58 930 946	1 728 151 482
- En AP/CP		31 931 457 741	19 947 514 602	9 031 901 749			873 511 546		1 276 231 817
- Hors AP/CP		5 440 908 872	2 782 842 290	1 299 929 678			1 015 476 260	58 930 946	451 919 665
92 OPERATIONS NON VENTILEES		24 977 725 195	17 341 635 693	696 036 235		17 341 635 693			
- dont 924 Opérations pour le compte de tiers		581 144 702	35 303 000	376 896 235		35 303 000			
001 Solde d'exécution reporté de N-1									
Total des restes à réaliser au 31/12				**11 027 867 662**		**696 036 235**	**816 835 520**	**167 379 578**	**193 197 822**
RECETTES D'INVESTISSEMENT		**55 267 880 746**	**36 090 198 713**	**8 457 476 264**		**24 643 443 940**			**44 631**
90 OPERATIONS VENTILEES		20 109 065 306	11 446 754 773	8 059 723 709					44 631
- Recettes affectées		20 109 065 306	11 446 754 773	8 059 723 709					44 631
92 OPERATIONS NON VENTILEES (hors 1068)		32 565 996 605	24 643 443 940	397 752 555		24 643 443 940			
- dont 924 Opérations pour le compte de tiers		1 148 313 638	11 775 959	397 752 555		11 775 959			
951 Virement de la section de fonctionnement (1)		2 093 118 910							
954 Produit des cessions d'immobilisations		499 699 925							
923-1068 Excédent de fonctionnement capitalisé									
001 Solde d'exécution reporté de N-1									
Total des restes à réaliser au 31/12				**8 457 476 264**		**397 752 555**			
DEPENSES DE FONCTIONNEMENT		**153 654 895 052**	**142 167 878 527**	**4 816 975 643**		**96 455 487 142**	**11 794 274 908**	**395 489 304**	**5 122 574 924**
93 OPERATIONS VENTILEES		52 285 253 489	45 712 391 385	3 178 318 629			11 794 274 908	395 489 304	5 122 574 924
- en AE/CP		5 855 263 476	4 491 397 983	804 741 011			114 798 260	93 846 647	34 865 525
- hors AE/CP		46 429 990 013	41 220 993 402	2 373 577 618			11 679 476 648	301 642 657	5 087 709 399
94 OPERATIONS NON VENTILEES		99 276 522 653	96 455 487 142	1 638 657 014		96 455 487 142			
953 Virement à la section d'investissement (1)		2 093 118 910							
002 Déficit de fonctionnement reporté de N-1(2)									
Total des restes à réaliser au 31/12				**4 816 975 643**		**1 638 657 014**	**388 256 855**	**96 054 242**	**202 265 930**
RECETTES DE FONCTIONNEMENT		**140 801 028 920**	**145 319 630 442**	**81 223 874**		**133 011 582 995**	**10 635 939 318**	**20 245 700**	**13 145 262**
93 OPERATIONS VENTILEES		**13 235 584 513**	**12 308 047 447**	**43 037 717**			**10 635 939 318**	**20 245 700**	**13 145 262**
94 OPERATIONS NON VENTILEES		127 565 444 407	133 011 582 995	38 186 157		133 011 582 995			
002 Excédent de fonctionnement reporté de N-1(2)									
Total des restes à réaliser au 31/12				81 223 874		38 186 157	1 763 595		

(1) Total des restes à réaliser à répartir sur l'ensemble des colonnes suivantes. Par ailleurs, il n'existe pas de restes à réaliser au titre des chapitres sans exécution.
(2) 002: reprise du résultat de fonctionnement de N-1 diminué de l'affectation au 1068 en N.
(3) Ventilation des réalisations (titres et mandats émis) et des restes à réaliser conformément aux indications portées au (1).

II - PRESENTATION GENERALE DU COMPTE ADMINISTRATIF	II
1 - RECAPITULATION PAR GROUPES FONCTIONNELS	1

SECTION	3 CULTURE, JEUNESSE ET SPORTS, LOISIRS (3)	4 SANTE (3)	5 PROTECTION ET ACTION SOCIALE (3)	6 TRAVAIL, EMPLOI ET FORMATION PROFESSIONNELLE (3)	7 AMENAGEMENT ET ENVIRONNEMENT (3)	8 TRANSPORTS ET COMMUNICATION (3)	9 ECONOMIE (3)
AP VOTEES	**228 100 000**	**195 000 000**		**791 500 000**	**310 000 000**	**3 745 000 000**	**2 575 000 000**
AE VOTEES	**210 490 000**	**60 000 000**		**7 354 112 000**	**40 000 000**	**1 070 000 000**	**1 230 000 000**
DEPENSES D'INVESTISSEMENT	**122 712 163**	**12 756 023 540**	**150 006 971**	**367 727 035**	**415 090 867**	**3 796 148 240**	**1 446 577 842**
90 OPERATIONS VENTILEES	122 712 163	12 756 023 540	150 006 971	367 727 035	415 090 867	3 796 148 240	1 446 577 842
- En AP/CP	23 326 048	12 749 092 084	142 322 484	311 924 250	355 533 268	3 701 172 641	514 400 464
- Hors AP/CP	99 386 115	6 931 456	7 684 487	55 802 785	59 557 599	94 975 599	932 177 378
92 OPERATIONS NON VENTILEES							
- dont 924 Opérations pour le compte de tiers							
001 Solde d'exécution reporté de N-1							
Total des restes à réaliser au 31/12	**381 969 237**	**7 192 280 787**	**82 094 071**	**586 830 345**	**149 328 033**	**228 153 227**	**533 762 807**
RECETTES D'INVESTISSEMENT		**11 444 348 356**	**2 116 845**	**218 750**		**26 191**	
90 OPERATIONS VENTILEES		11 444 348 356	2 116 845	218 750		26 191	
- Recettes affectées		11 444 348 356	2 116 845	218 750		26 191	
92 OPERATIONS NON VENTILEES (hors 1068)							
- dont 924 Opérations pour le compte de tiers							
951 Virement de la section de fonctionnement (1)							
954 Produit des cessions d'immobilisations							
923-1068 Excédent de fonctionnement capitalisé							
001 Solde d'exécution reporté de N-1							
Total des restes à réaliser au 31/12		**8 059 723 709**					
DEPENSES DE FONCTIONNEMENT	**3 126 526 189**	**1 395 037 523**	**7 939 679 196**	**6 071 091 894**	**1 284 466 565**	**3 958 871 591**	**4 624 379 291**
93 OPERATIONS VENTILEES	3 126 526 189	1 395 037 523	7 939 679 196	6 071 091 894	1 284 466 565	3 958 871 591	4 624 379 291
- en AE/CP	157 022 359	56 825 046	12 000 000	2 304 597 669		308 184 090	1 409 258 387
- hors AE/CP	2 969 503 830	1 338 212 477	7 927 679 196	3 766 494 225	1 284 466 565	3 650 687 501	3 215 120 904
94 OPERATIONS NON VENTILEES							
953 Virement à la section d'investissement (1)							
002 Déficit de fonctionnement reporté de N-1(2)							
Total des restes à réaliser au 31/12	**175 129 249**	**160 835 018**	**269 483 495**	**956 730 358**	**370 721 805**	**209 386 938**	**349 454 739**
RECETTES DE FONCTIONNEMENT	**6 561 709**	**123 806 379**	**77 199 917**	**62 070 046**	**371 754 025**	**756 691 826**	**240 633 265**
93 OPERATIONS VENTILEES	**6 561 709**	**123 806 379**	**77 199 917**	**62 070 046**	**371 754 025**	**756 691 826**	**240 633 265**
94 OPERATIONS NON VENTILEES							
002 Excédent de fonctionnement reporté de N-1(2)							
Total des restes à réaliser au 31/12				1 506 190	12 250	34 105 682	5 650 000

(1) Total des restes à réaliser à répartir sur l'ensemble des colonnes suivantes. Par ailleurs, il n'existe pas de restes à réaliser au titre des chapitres sans exécution.
(2) 002: reprise du résultat de fonctionnement de N-1 diminué de l'affectation au 1068 en N.
(3) Ventilation des réalisations (titres et mandats émis) et des restes à réaliser conformément aux indications portées au (1).

II - PRESENTATION GENERALE DU COMPTE ADMINISTRATIF	II
2 - EQUILIBRE FINANCIER DU COMPTE ADMINISTRATIF (A - INVESTISSEMENT)	2 - A

SECTION D'INVESTISSEMENT

REALISATION (y compris les restes à réaliser sur N-1)

OPERATIONS REELLES

CHAPITRES	MANDATS	TITRES
90 Opérations ventilées	**22 730 356 892**	**11 446 754 773**
900 Administration générale	1 888 987 806	
901 Sécurité et ordre public	58 930 946	
902 Enseignement	1 728 151 482	44 631
903 Culture, jeunesse, sports et loisirs	122 712 163	
904 Santé	12 756 023 540	11 444 348 356
905 Protection et action sociale	150 006 971	2 116 845
906 Travail, emploi et formation professionnelle	367 727 035	218 750
907 Aménagement et environnement	415 090 867	
908 Transports et communication	3 796 148 240	26 191
909 Economie	1 446 577 842	
92 Opérations non ventilées	**1 120 676 033**	**5 587 028 107**
921 Taxes non affectées		
922 Dotations et participations		
923 Dettes et autres opérations financières	1 085 373 033	5 575 252 148
924 Opération pour le compte de tiers	35 303 000	11 775 959
TOTAL	**(I) 23 851 032 925**	**(II) 17 033 782 880**
Solde des opérations réelles II-I (1)		**-6 817 250 045**

OPERATIONS D'ORDRE

925 Opérations patrimoniales (à l'interieur de la section)	*16 218 869 502*	*16 218 869 502*
926 Transferts entre sections	*2 090 158*	*2 837 546 331*
TOTAL	***(III) 16 220 959 660***	***(IV) 19 056 415 833***
Solde des opérations d'ordre IV-III (1)		***2 835 456 173***

Résultats antérieurs

001 SOLDE D'EXECUTION N-1	**431 294 167**	
923-1068 Excédent de fonctionnement capitalisé		**7 513 505 229**
TOTAL	**(V) 431 294 167**	**(VI) 7 513 505 229**

TOTAL CUMULE DE LA SECTION			
DEPENSES: I+III+V	**40 503 286 752**	**RECETTES: II+IV+VI**	**43 603 703 942**
SOLDE D'EXECUTION (1)=dépenses - recettes			**-3 100 417 190**

II - PRESENTATION GENERALE DU COMPTE ADMINISTRATIF	II
2 - EQUILIBRE FINANCIER DU COMPTE ADMINISTRATIF (B - FONCTIONNEMENT)	2 - B

SECTION DE FONCTIONNEMENT

REALISATION (y compris les restes à réaliser sur N-1)

OPERATIONS REELLES (1)

CHAPITRES	MANDATS	TITRES
93 Opérations ventilées	**45 712 391 385**	**12 308 047 447**
930 Administration générale	11 794 274 908	10 635 939 318
931 Sécurité et ordre public	395 489 304	20 245 700
932 Enseignement	5 122 574 924	13 145 262
933 Culture, jeunesse et sports, loisirs	3 126 526 189	6 561 709
934 Santé	1 395 037 523	123 806 379
935 Protection et action sociale	7 939 679 196	77 199 917
936 Travail, emploi et formation professionnelle	6 071 091 894	62 070 046
937 Aménagement et environnement	1 284 466 565	371 754 025
938 Transports et communication	3 958 871 591	756 691 826
939 Economie	4 624 379 291	240 633 265
94 Services communs non ventilés	**93 617 940 811**	**133 009 492 837**
940 Impositions directes	4 911 858 509	73 478 504 370
941 Autres impôts et taxes	515 405 011	52 823 928 162
942 Dotations et participations non affectées	86 963 102 722	5 868 786 993
943 Opérations financières	777 809 266	519 159 758
944 Frais de fonctionnement des groupes d'élus	171 114 269	2 458 833
945 Provisions et autres opérations mixtes	278 651 034	316 654 721
TOTAL	**(I) 139 330 332 196**	**(II) 145 317 540 284**
Solde des opérations réelles II-I (2)		**5 987 208 088**

OPERATIONS D'ORDRE

946 Transferts entre sections	*2 837 546 331*	*2 090 158*
TOTAL	**(III) 2 837 546 331**	**(IV) 2 090 158**
Solde des opérations d'ordre IV-III (2)		**-2 835 456 173**

Résultats antérieurs

002 Résultat de fonctionnement reporté de N-1	**(V)**	**(VI) 12 853 866 132**

TOTAL DE LA SECTION			
DEPENSES: I+III+V	**142 167 878 527**	**RECETTES: II+IV+VI**	**158 173 496 574**
RESULTAT DE LA SECTION(1)=dépenses - recettes			**-16 005 618 047**

II - PRESENTATION GENERALE DU BUDGET				II
3- BALANCE GENERALE (A-DEPENSES)				3-A
1 - Mandats émis - Dépenses				
		Opérations Réelles	Opérations d'ordre	Total
Dépenses d'investissement - Total		**23 851 032 925**	**16 220 959 660**	**40 071 992 585**
Sous total des opérations réelles		23 851 032 925		23 851 032 925
10	DOTATIONS, FONDS DIVERS ET RESERVES			
13	SUBVENTIONS D INVESTISSEMENT			
16	EMPRUNTS ET DETTES ASSIMILEES	1 085 373 033		1 085 373 033
18	COMPTE DE LIAISON : AFFECTATION (BUDGETS ANNEXES - REGIES NON PERSONNALISEES)			
19	DIFFERENCES SUR REALISATIONS D IMMOBILISATIONS			
20	IMMOBILISATIONS INCORPORELLES	525 559 272		525 559 272
204	SUBVENTIONS D EQUIPEMENT VERSEES	1 770 412 425		1 770 412 425
21	IMMOBILISATIONS CORPORELLES	2 373 352 549		2 373 352 549
22	IMMOBILISATIONS RECUES EN AFFECTATION			
23	IMMOBILISATIONS EN COURS	17 960 696 646		17 960 696 646
26	PARTICIPATIONS ET CREANCES RATTACHEES A DES PARTICIPATIONS			
27	AUTRES IMMOBILISATIONS FINANCIERES	100 336 000		100 336 000
45	OPERATIONS POUR COMPTE DE TIERS	35 303 000		35 303 000
Sous total des opérations d'ordre			*16 220 959 660*	*16 220 959 660*
925	*OPERATIONS PATRIMONIALES*		*16 218 869 502*	*16 218 869 502*
926	*TRANSFERTS ENTRE LES SECTIONS*		*2 090 158*	*2 090 158*
Pour information : 001 Solde d'exécution reporté N-1				**431 294 167**

Dépenses de fonctionnement - Total		**139 051 681 162**	**2 837 546 331**	**141 889 227 493**
Sous total des opérations réelles		139 051 681 162		139 051 681 162
011	CHARGES A CARACTERE GENERAL	9 777 743 446		9 777 743 446
012	CHARGES DE PERSONNEL ET FRAIS ASSIMILES	14 769 499 658		14 769 499 658
014	ATTENUATION DE PRODUITS			
65	AUTRES CHARGES D ACTIVITE	105 220 905 944		105 220 905 944
6586	FRAIS DE FONCTIONNEMENT DES GROUPES D'ELUS	171 114 269		171 114 269
66	CHARGES FINANCIERES	366 967 846		366 967 846
67	CHARGES EXCEPTIONNELLES	8 745 449 999		8 745 449 999
68	DOTATIONS AUX AMORTISSEMENTS, AUX DEPRECIATIONS ET AUX PROVISIONS			
Sous total des opérations d'ordre			*2 837 546 331*	*2 837 546 331*
946	*TRANSFERTS ENTRE LES SECTIONS*		*2 837 546 331*	*2 837 546 331*
Pour information : 002 Solde d'exécution reporté N-1				

II - PRESENTATION GENERALE DU BUDGET				II
3- BALANCE GENERALE (B-RECETTES)				3-B

2 - Titres émis - Recettes

		Opérations Réelles	Opérations d'ordre	Total
Recettes d'investissement - Total		**17 033 782 880**	**19 056 415 833**	**36 090 198 713**
Sous total des opérations réelles		17 033 782 880		17 033 782 880
10	DOTATIONS, FONDS DIVERS ET RESERVES (sauf 1068)			
13	SUBVENTIONS D INVESTISSEMENT	11 444 348 356		11 444 348 356
16	EMPRUNTS ET DETTES ASSIMILEES	5 575 252 148		5 575 252 148
18	COMPTE DE LIAISON : AFFECTATION (BUDGETS ANNEXES - REGIES NON PERSONNALISEES)			
19	DIFFERENCES SUR REALISATIONS D IMMOBILISATIONS			
20	IMMOBILISATIONS INCORPORELLES	218 750		218 750
21	IMMOBILISATIONS CORPORELLES			
22	IMMOBILISATIONS RECUES EN AFFECTATION			
23	IMMOBILISATIONS EN COURS	2 187 667		2 187 667
26	PARTICIPATIONS ET CREANCES RATTACHEES A DES PARTICIPATIONS			
27	AUTRES IMMOBILISATIONS FINANCIERES			
45	OPERATIONS POUR COMPTE DE TIERS	11 775 959		11 775 959
Sous total des opérations d'ordre			*19 056 415 833*	*19 056 415 833*
925	*OPERATIONS PATRIMONIALES*		*16 218 869 502*	*16 218 869 502*
926	*TRANSFERTS ENTRE LES SECTIONS*		*2 837 546 331*	*2 837 546 331*
1068 Excédent de fonctionnement capitalisé N-1				**7 513 505 229**
Pour information : 001 Solde d'exécution reporté N-1				

Recettes de fonctionnement - Total		**145 000 885 563**	**2 090 158**	**145 002 975 721**
Sous total des opérations réelles		145 000 885 563		145 000 885 563
70	PRODUITS DES SERVICES DU DOMAINE ET VENTES DIVERSES	10 793 969 358		10 793 969 358
73	IMPOTS, DROITS ET TAXES	54 956 093 744		54 956 093 744
731	CONTRIBUTIONS DIRECTES	71 678 723 847		71 678 723 847
74	DOTATIONS ET PARTICIPATIONS	6 491 181 487		6 491 181 487
75	AUTRES PRODUITS D ACTIVITE	135 747 184		135 747 184
013	ATTENUATION DE CHARGES	26 860 694		26 860 694
76	PRODUITS FINANCIERS	519 153 458		519 153 458
77	PRODUITS EXCEPTIONNELS	399 155 791		399 155 791
78	REPRISES SUR AMORTISSEMENTS, DEPRECIATIONS ET PROVISIONS			
Sous total des opérations d'ordre			*2 090 158*	*2 090 158*
946	*TRANSFERTS ENTRE LES SECTIONS*		*2 090 158*	*2 090 158*
Pour information : 002 Solde d'exécution reporté N-1				**12 853 866 132**

III - VOTE DU COMPTE ADMINISTRATIF	III

Pour mémoire

I - L'assemblée délibérante a décidé de voter le budget par fonction :
- au niveau du chapitre pour la section d'investissement
- au niveau du chapitre pour la section de fonctionnement
- avec vote formel sur chacun des chapitres

La liste des articles spécialisés est la suivante :
204 - Subventions d'équipement versées
656- Participations
657- Subventions
674- Subventions exceptionnelles (sauf 67481- Remises grâcieuses sur dettes fiscales)

III - L'assemblée délibérante autorise le(s) président(s) à opérer des virements de crédits de paiement de chapitre à chapitre dans les limites suivantes :
Dans la limite de 7,5 % des dépenses réelles inscrites à la section (hors frais de personnel), les ordonnateurs du budget de la Nouvelle-Calédonie sont habilités, chacun en ce qui le concerne, à procéder à des virements entre chapitres d'une même section.

III - VOTE DU BUDGET	III
A - SECTION D'INVESTISSEMENT - VUE D'ENSEMBLE	A

Chap.	Libellé	Crédits ouverts (BP+DM+RAR N-1)		Réalisations		Restes à réaliser au 31/12		Crédits annulés	
		DEPENSES	RECETTES	DEPENSES	RECETTES	DEPENSES	RECETTES	DEPENSES	RECETTES
90	**Opérations ventilées**	**37 372 366 613**	**20 109 065 306**	**22 730 356 892**	**11 446 754 773**	**10 331 831 427**	**8 059 723 709**	**4 310 178 294**	**602 586 824**
900	ADMINISTRATION GENERALE	3 610 540 635	30 000 000	1 888 987 806		816 835 520		904 717 309	30 000 000
901	SECURITE ET ORDRE PUBLIC	796 980 000	530 824 074	58 930 946		167 379 578		570 669 476	530 824 074
902	ENSEIGNEMENT	2 364 796 625		1 728 151 482	44 631	193 197 822		443 447 321	-44 631
903	CULTURE, JEUNESSE, SPORTS ET LOISIRS	683 079 486		122 712 163		381 969 237		178 398 086	
904	SANTE	20 369 676 614	19 504 072 065	12 756 023 540	11 444 348 356	7 192 280 787	8 059 723 709	421 372 287	
905	PROTECTION ET ACTION SOCIALE	257 547 253	44 169 167	150 006 971	2 116 845	82 094 071		25 446 211	42 052 322
906	TRAVAIL, EMPLOI ET FORMATION PROFESSIONNELLE	1 064 230 929		367 727 035	218 750	586 830 345		109 673 549	-218 750
907	AMENAGEMENT ET ENVIRONNEMENT	741 806 929		415 090 867		149 328 033		177 388 029	
908	TRANSPORTS ET COMMUNICATION	4 572 863 266		3 796 148 240	26 191	228 153 227		548 561 799	-26 191
909	ECONOMIE	2 910 844 876		1 446 577 842		533 762 807		930 504 227	
92	**Opérations non ventilées**	**24 977 725 195**	**40 079 501 834**	**17 341 635 693**	**32 156 949 169**	**696 036 235**	**397 752 555**	**6 940 053 267**	**7 524 800 110**
921	TAXES NON AFFECTEES								
922	DOTATIONS ET PARTICIPATIONS								
923	DETTES ET AUTRES OPERATIONS FINANCIERES	4 947 973 335	16 643 276 037	1 085 373 033	13 088 757 377	319 140 000		3 543 460 302	3 554 518 660
924	OPERATIONS POUR LE COMPTE DE TIERS	581 144 702	1 148 313 638	35 303 000	11 775 959	376 896 235	397 752 555	168 945 467	738 785 124
925	*OPERATIONS PATRIMONIALES*	*19 446 000 000*	*19 446 000 000*	*16 218 869 502*	*16 218 869 502*			*3 227 130 498*	*3 227 130 498*
926	*TRANSFERTS ENTRE LES SECTIONS*	*2 607 158*	*2 841 912 159*	*2 090 158*	*2 837 546 331*			*517 000*	*4 365 828*
95	**Opérations sans réalisations**		**2 592 818 835**						**499 699 925**
951	***VIREMENT DE LA SECTION DE FONCTIONNEMENT***		***2 093 118 910***						
954	***PRODUIT DES CESSIONS D"IMMOBILISATIONS***		***499 699 925***						***499 699 925***
1068	**EXCEDENT DE FONCTIONNEMENT CAPITALISE**		**7 513 505 229**						
TOTAL des groupes fonctionnels		**62 350 091 808**	**62 781 385 975**	**40 071 992 585**	**43 603 703 942**	**11 027 867 662**	**8 457 476 264**	**11 250 231 561**	**8 627 086 859**

Pour information : 001 Solde d'exécution reporté N-1	**431 294 167**								

(1) Pour mémoire, crédits ouverts au budget mais ne faisant pas l'objet d'émission d'un titre ou d'un mandat (opération sans réalisation)

(2) A reporter en dépenses si le solde d'exécution fait apparaître un déficit, ou en recettes dans le cas contraire

III - VOTE DU COMPTE ADMINISTRATIF	III
A - SECTION D'INVESTISSEMENT - 90 OPERATIONS VENTILEES	A 900

CHAPITRE 900 - ADMINISTRATION GENERALE

Libellé	1 NON VENTILE	2 SERVICES GENERAUX	3 POUVOIRS PUBLICS ET INSTITUTIONS	4 AFFAIRES COUTUMIERES	5 RELATIONS EXTERIEURES	8 AUTRES	TOTAL DU CHAPITRE
DEPENSES D'EQUIPEMENT DANS LE CADRE D'UNE AUTORISATION DE PROGRAMME							
Crédits votés (BP+DM+RAR N-1)		1 268 082 363	695 175 153	3 517 500			1 966 775 016
Réalisations		571 264 424	298 729 622	3 517 500			873 511 546
Restes à réaliser au 31/12		258 440 829	294 431 983				552 872 812
Crédits sans emploi		438 377 110	102 013 548				540 390 658
DEPENSES D'EQUIPEMENT HORS LE CADRE D'UNE AUTORISATION DE PROGRAMME							
Crédits votés (BP+DM+RAR N-1)		1 164 084 360	264 430 051	53 985 208	161 266 000		1 643 765 619
Réalisations		704 964 632	147 832 365	31 418 045	131 261 218		1 015 476 260
Restes à réaliser au 31/12		164 666 730	94 008 745	5 287 233			263 962 708
Crédits sans emploi		294 452 998	22 588 941	17 279 930	30 004 782		364 326 651
RECETTES AFFECTEES AUX EQUIPEMENTS							
Crédits votés (BP+DM+RAR N-1)		30 000 000					30 000 000
Réalisations							
Restes à réaliser au 31/12							
Crédits sans emploi		30 000 000					30 000 000
POUR INFORMATION: REALISATION DES EMPRUNTS AFFECTES							

III - VOTE DU COMPTE ADMINISTRATIF	III
A - SECTION D'INVESTISSEMENT - 90 OPERATIONS VENTILEES	A 901

CHAPITRE 901 - SECURITE ET ORDRE PUBLIC

Libellé	0 SERVICES COMMUNS	1 POLICE	2 SECURITE CIVILE	3 INCENDIE ET SECOURS	4 JUSTICE	8 AUTRES	TOTAL DU CHAPITRE
DEPENSES D'EQUIPEMENT DANS LE CADRE D'UNE AUTORISATION DE PROGRAMME							
Crédits votés (BP+DM+RAR N-1)			570 000 000				570 000 000
Réalisations							
Restes à réaliser au 31/12							
Crédits sans emploi			570 000 000				570 000 000
DEPENSES D'EQUIPEMENT HORS LE CADRE D'UNE AUTORISATION DE PROGRAMME							
Crédits votés (BP+DM+RAR N-1)			226 980 000				226 980 000
Réalisations			58 930 946				58 930 946
Restes à réaliser au 31/12			167 379 578				167 379 578
Crédits sans emploi			669 476				669 476
RECETTES AFFECTEES AUX EQUIPEMENTS							
Crédits votés (BP+DM+RAR N-1)			530 824 074				530 824 074
Réalisations							
Restes à réaliser au 31/12							
Crédits sans emploi			530 824 074				530 824 074
POUR INFORMATION: REALISATION DES EMPRUNTS AFFECTES							

III - VOTE DU COMPTE ADMINISTRATIF | III
A - SECTION D'INVESTISSEMENT - 90 OPERATIONS VENTILEES | A 902

CHAPITRE 902 - ENSEIGNEMENT

CHAPITRE 902 - ENSEIGNEMENT

Libellé	0 SERVICES COMMUNS	1 ENSEIGNEMENT PRIMAIRE	2 ENSEIGNEMENT SECONDAIRE	3 ENSEIGNEMENT SUPERIEUR	4 SERVICES PERISCOLAIRES	7 RECHERCHE - DEVELOPPEMENT	8 AUTRES	TOTAL DU CHAPITRE
DEPENSES D'EQUIPEMENT DANS LE CADRE D'UNE AUTORISATION DE PROGRAMME								
Crédits votés (BP+DM+RAR N-1)			1 664 255 535			110 222 750		1 774 478 285
Réalisations			1 273 018 957			3 212 860		1 276 231 817
Restes à réaliser au 31/12			183 632 499					183 632 499
Crédits sans emploi			207 604 079			107 009 890		314 613 969
DEPENSES D'EQUIPEMENT HORS LE CADRE D'UNE AUTORISATION DE PROGRAMME								
Crédits votés (BP+DM+RAR N-1)		310 539 588	267 520 252	4 000 000		8 258 500		590 318 340
Réalisations		194 622 090	252 772 575	4 000 000		525 000		451 919 665
Restes à réaliser au 31/12			9 565 323					9 565 323
Crédits sans emploi		115 917 498	5 182 354			7 733 500		128 833 352
RECETTES AFFECTEES AUX EQUIPEMENTS								
Crédits votés (BP+DM+RAR N-1)								
Réalisations			44 631					44 631
Restes à réaliser au 31/12								
Crédits sans emploi			-44 631					-44 631
POUR INFORMATION: REALISATION DES EMPRUNTS AFFECTES								

III - VOTE DU COMPTE ADMINISTRATIF | III
A - SECTION D'INVESTISSEMENT - 90 OPERATIONS VENTILEES | A 903

CHAPITRE 903 - CULTURE, JEUNESSE, SPORTS ET LOISIRS

CHAPITRE 903 - CULTURE, JEUNESSE, SPORTS ET LOISIRS

Libellé	0 SERVICES COMMUNS	1 CULTURE	2 SPORTS	3 JEUNESSE (ACTION SOCIO-EDUCATIVE ET LOISIRS)	4 INFORMATION - MEDIAS	5 RECHERCHE - DEVELOPPEMENT	8 AUTRES	TOTAL DU CHAPITRE
DEPENSES D'EQUIPEMENT DANS LE CADRE D'UNE AUTORISATION DE PROGRAMME								
Crédits votés (BP+DM+RAR N-1)		172 129 258	218 340 546					390 469 804
Réalisations		20 874 474	2 451 574					23 326 048
Restes à réaliser au 31/12		60 031 652	181 046 000					241 077 652
Crédits sans emploi		91 223 132	34 842 972					126 066 104
DEPENSES D'EQUIPEMENT HORS LE CADRE D'UNE AUTORISATION DE PROGRAMME								
Crédits votés (BP+DM+RAR N-1)		184 098 179	102 611 503		5 900 000			292 609 682
Réalisations		71 662 698	27 723 417					99 386 115
Restes à réaliser au 31/12		96 720 592	44 170 993					140 891 585
Crédits sans emploi		15 714 889	30 717 093		5 900 000			52 331 982
RECETTES AFFECTEES AUX EQUIPEMENTS								
Crédits votés (BP+DM+RAR N-1)								
Réalisations								
Restes à réaliser au 31/12								
Crédits sans emploi								
POUR INFORMATION: REALISATION DES EMPRUNTS AFFECTES								

III - VOTE DU COMPTE ADMINISTRATIF	III
A - SECTION D'INVESTISSEMENT - 90 OPERATIONS VENTILEES	A 904

CHAPITRE 904 - SANTE

Libellé	0 SERVICES COMMUNS	1 PREVENTION ET VEILLE SANITAIRE	2 HOPITAUX ET OFFRE DE SOIN	3 SERVICES DE SANTE PUBLIQUE (PROVINCES)	4 RECHERCHE - DEVELOPPEMENT	8 AUTRES	TOTAL DU CHAPITRE
DEPENSES D'EQUIPEMENT DANS LE CADRE D'UNE AUTORISATION DE PROGRAMME							
Crédits votés (BP+DM+RAR N-1)		50 022 156	19 874 484 029				19 924 506 185
Réalisations			12 749 092 084				12 749 092 084
Restes à réaliser au 31/12		50 022 156	7 125 391 945				7 175 414 101
Crédits sans emploi							
DEPENSES D'EQUIPEMENT HORS LE CADRE D'UNE AUTORISATION DE PROGRAMME							
Crédits votés (BP+DM+RAR N-1)	6 618 815	12 551 615	425 999 999				445 170 429
Réalisations	3 833 841	3 097 615					6 931 456
Restes à réaliser au 31/12	1 623 737	9 242 950	5 999 999				16 866 686
Crédits sans emploi	1 161 237	211 050	420 000 000				421 372 287
RECETTES AFFECTEES AUX EQUIPEMENTS							
Crédits votés (BP+DM+RAR N-1)			19 504 072 065				19 504 072 065
Réalisations			11 444 348 356				11 444 348 356
Restes à réaliser au 31/12			8 059 723 709				8 059 723 709
Crédits sans emploi							
POUR INFORMATION: REALISATION DES EMPRUNTS AFFECTES							

III - VOTE DU COMPTE ADMINISTRATIF | III
A - SECTION D'INVESTISSEMENT - 90 OPERATIONS VENTILEES | A 905

CHAPITRE 905 - PROTECTION ET ACTION SOCIALE

CHAPITRE 905 - PROTECTION ET ACTION SOCIALE

Libellé	0 SERVICES COMMUNS	1 HANDICAP ET DEPENDANCE (DONT PERSONNES AGEES)	2 FAMILLE ET ENFANCE	3 PENSIONS	4 LOGEMENT SOCIAL	5 LUTTE CONTRE LES EXCLUSIONS	6 INSERTION	7 RECHERCHE - DEVELOPPEMENT	8 AUTRES	TOTAL DU CHAPITRE
DEPENSES D'EQUIPEMENT DANS LE CADRE D'UNE AUTORISATION DE PROGRAMME										
Crédits votés (BP+DM+RAR N-1)	145 800 001		59 417 152							205 217 153
Réalisations	90 750 000		51 572 484							142 322 484
Restes à réaliser au 31/12	45 591 388									45 591 388
Crédits sans emploi	9 458 613		7 844 668							17 303 281
DEPENSES D'EQUIPEMENT HORS LE CADRE D'UNE AUTORISATION DE PROGRAMME										
Crédits votés (BP+DM+RAR N-1)	24 536 084	1 400 000	26 394 016							52 330 100
Réalisations		184 815	7 499 672							7 684 487
Restes à réaliser au 31/12	24 536 084		11 966 599							36 502 683
Crédits sans emploi		1 215 185	6 927 745							8 142 930
RECETTES AFFECTEES AUX EQUIPEMENTS										
Crédits votés (BP+DM+RAR N-1)			44 169 167							44 169 167
Réalisations			2 116 845							2 116 845
Restes à réaliser au 31/12										
Crédits sans emploi			42 052 322							42 052 322
POUR INFORMATION: REALISATION DES EMPRUNTS AFFECTES										

III - VOTE DU COMPTE ADMINISTRATIF	III
A - SECTION D'INVESTISSEMENT - 90 OPERATIONS VENTILEES	A 906

CHAPITRE 906 - TRAVAIL, EMPLOI ET FORMATION PROFESSIONNELLE

Libellé	0 SERVICES COMMUNS	1 TRAVAIL, EMPLOI, INSERTION	2 CHOMAGE	3 FORMATION PROFESSIONNELLE CONTINUE ET APPRENTISSAGE	8 AUTRES	TOTAL DU CHAPITRE
DEPENSES D'EQUIPEMENT DANS LE CADRE D'UNE AUTORISATION DE PROGRAMME						
Crédits votés (BP+DM+RAR N-1)		18 145 600		621 840 290		639 985 890
Réalisations		3 879 750		308 044 500		311 924 250
Restes à réaliser au 31/12		3 811 500		246 975 790		250 787 290
Crédits sans emploi		10 454 350		66 820 000		77 274 350
DEPENSES D'EQUIPEMENT HORS LE CADRE D'UNE AUTORISATION DE PROGRAMME						
Crédits votés (BP+DM+RAR N-1)		26 408 275		396 836 764	1 000 000	424 245 039
Réalisations		19 327 380		36 475 405		55 802 785
Restes à réaliser au 31/12		4 606 875		331 436 180		336 043 055
Crédits sans emploi		2 474 020		28 925 179	1 000 000	32 399 199
RECETTES AFFECTEES AUX EQUIPEMENTS						
Crédits votés (BP+DM+RAR N-1)						
Réalisations				218 750		218 750
Restes à réaliser au 31/12						
Crédits sans emploi				-218 750		-218 750
POUR INFORMATION: REALISATION DES EMPRUNTS AFFECTES						

III - VOTE DU COMPTE ADMINISTRATIF | III
A - SECTION D'INVESTISSEMENT - 90 OPERATIONS VENTILEES | A 907

CHAPITRE 907 - AMENAGEMENT ET ENVIRONNEMENT

CHAPITRE 907 - AMENAGEMENT ET ENVIRONNEMENT

Libellé	0 SERVICES COMMUNS	1 GESTION DES DECHETS ET LUTTE CONTRE LES POLLUTIONS	2 PRODUCTION ET MAITRISE DE L"ENERGIE	3 GESTION DE L"EAU	4 BIO-DIVERSITE, PROTECTION MARINE, PAYSAGES, AMENAGEMENT FORESTIER	5 AMENAGEMENT DU TERRITOIRE	6 URBANISME, LOGEMENT ET ESPACES PUBLICS	7 METEOROLOGIE	8 AUTRES	9 RECHERCHE - DEVELOPPEMENT	TOTAL DU CHAPITRE
DEPENSES D'EQUIPEMENT DANS LE CADRE D'UNE AUTORISATION DE PROGRAMME											
Crédits votés (BP+DM+RAR N-1)				30 000 000		425 498 107		52 561 361			508 059 468
Réalisations				30 000 000		283 223 217		42 310 051			355 533 268
Restes à réaliser au 31/12						15 797 438					15 797 438
Crédits sans emploi						126 477 452		10 251 310			136 728 762
DEPENSES D'EQUIPEMENT HORS LE CADRE D'UNE AUTORISATION DE PROGRAMME											
Crédits votés (BP+DM+RAR N-1)				140 984 512	10 738 514	20 322 000		61 626 935	75 500		233 747 461
Réalisations				27 393 769	3 216 697	16 221 064		12 650 569	75 500		59 557 599
Restes à réaliser au 31/12				110 841 875	720 000			21 968 720			133 530 595
Crédits sans emploi				2 748 868	6 801 817	4 100 936		27 007 646			40 659 267
RECETTES AFFECTEES AUX EQUIPEMENTS											
Crédits votés (BP+DM+RAR N-1)											
Réalisations											
Restes à réaliser au 31/12											
Crédits sans emploi											
POUR INFORMATION: REALISATION DES EMPRUNTS AFFECTES											

III - VOTE DU COMPTE ADMINISTRATIF | III
A - SECTION D'INVESTISSEMENT - 90 OPERATIONS VENTILEES | A 908

CHAPITRE 908 - TRANSPORTS ET COMMUNICATION

CHAPITRE 908 - TRANSPORTS ET COMMUNICATION

Libellé	0 SERVICES COMMUNS	1 INFRASTRUCTURES ET TRANSPORT TERRESTRE	2 INFRASTRUCTURES ET TRANSPORT AERIEN	3 INFRASTRUCTURES, TRANSPORT ET ACTIVITES NAVALS, FLUVIAUX	4 INTERMODALITE	5 POSTES ET TELECOMMUNICATIONS	6 RECHERCHE - DEVELOPPEMENT	8 AUTRES	TOTAL DU CHAPITRE
DEPENSES D'EQUIPEMENT DANS LE CADRE D'UNE AUTORISATION DE PROGRAMME									
Crédits votés (BP+DM+RAR N-1)		3 193 206 661	906 062 857						4 099 269 518
Réalisations		3 024 734 134	676 438 507						3 701 172 641
Restes à réaliser au 81/12		50 291 210	68 760 479						119 051 689
Crédits sans emploi		118 181 317	160 863 871						279 045 188
DEPENSES D'EQUIPEMENT HORS LE CADRE D'UNE AUTORISATION DE PROGRAMME									
Crédits votés (BP+DM+RAR N-1)		69 869 411	377 836 032	25 888 305					473 593 748
Réalisations		20 460 104	55 634 368	18 881 127					94 975 599
Restes à réaliser au 31/12		5 618 594	103 482 944						109 101 538
Crédits sans emploi		43 790 713	218 718 720	7 007 178					269 516 611
RECETTES AFFECTEES AUX EQUIPEMENTS									
Crédits votés (BP+DM+RAR N-1)									
Réalisations			26 191						26 191
Restes à réaliser au 31/12									
Crédits sans emploi			-26 191						-26 191
POUR INFORMATION: REALISATION DES EMPRUNTS AFFECTES									

III - VOTE DU COMPTE ADMINISTRATIF | III
A - SECTION D'INVESTISSEMENT - 90 OPERATIONS VENTILEES | A 909

CHAPITRE 909 - ECONOMIE

CHAPITRE 909 - ECONOMIE

Libellé	0 AFFAIRES ECONOMIQUES GENERALES ET SERVICES COMMUNS	1 ANIMATION ET DEVELOPPEMENT ECONOMIQUE	2 AGRICULTURE ET PECHE - SECURITE SANITAIRE DES ALIMENTS ET BIO SECURITE	3 MINES ET CARRIERES	4 INDUSTRIE, BTP	5 COMMERCE, ARTISANAT	6 TOURISME	7 AUTRES ACTIVITES DE SERVICES	8 AUTRES	9 RECHERCHE - DEVELOPPEMENT	TOTAL DU CHAPITRE
DEPENSES D'EQUIPEMENT DANS LE CADRE D'UNE AUTORISATION DE PROGRAMME											
Crédits votés (BP+DM+RAR N-1)	90 641 300	643 279 430	1 068 853 692	49 922 000							1 852 696 422
Réalisations	28 474 000	334 771 358	145 069 187	6 085 919							514 400 464
Restes à réaliser au 31/12	58 526 000	11 802 187	377 348 693								447 676 880
Crédits sans emploi	3 641 300	296 705 885	546 435 812	43 836 081							890 619 078
DEPENSES D'EQUIPEMENT HORS LE CADRE D'UNE AUTORISATION DE PROGRAMME											
Crédits votés (BP+DM+RAR N-1)	906 475 919		132 888 978	13 158 557			5 625 000				1 058 148 454
Réalisations	853 461 292		61 714 079	11 377 007			5 625 000				932 177 378
Restes à réaliser au 31/12	39 226 613		45 240 614	1 618 700							86 085 927
Crédits sans emploi	13 788 014		25 934 285	162 850							39 885 149
RECETTES AFFECTEES AUX EQUIPEMENTS											
Crédits votés (BP+DM+RAR N-1)											
Réalisations											
Restes à réaliser au 31/12											
Crédits sans emploi											
POUR INFORMATION: REALISATION DES EMPRUNTS AFFECTES											

III - VOTE DU COMPTE ADMINISTRATIF	III
A - SECTION D'INVESTISSEMENT - 92 OPERATIONS NON VENTILEES	A 921
Détails par articles	A 922

CHAPITRE 921 - TAXES NON AFFECTEES

Article	Libellé	Crédits votés (BP+DM+RAR N-1)	Réalisations	Restes à réaliser au 31/12	Crédits sans emplois (1)
	DEPENSES				
	RECETTES				

CHAPITRE 922 - DOTATIONS ET PARTICIPATIONS

Article	Libellé	Crédits votés (BP+DM+RAR N-1)	Réalisations	Restes à réaliser au 31/12	Crédits sans emplois (1)
	DEPENSES(2)				
	RECETTES				

(1) Lorsque la colonne <<crédits sans emploi>> fait apparaitre, en recettes, un montant négatif, cela signifie que les réalisations ont été supérieures aux recettes votées.

(2) Reversement de dotations (trop perçu).

III - VOTE DU COMPTE ADMINISTRATIF	III
A - SECTION D'INVESTISSEMENT - 92 OPERATIONS NON VENTILEES Détails par articles	A 923

CHAPITRE 923 - DETTES ET AUTRES OPERATIONS FINANCIERES

Article	Libellé	Crédits votés (BP+DM+RAR N-1)	Réalisations	Restes à réaliser au 31/12	Crédits sans emplois (1)
	DEPENSES	**4 947 973 335**	**1 085 373 033**	**319 140 000**	**3 543 460 302**
1641	EMPRUNTS EN EUROS	620 500 000	612 706 368		7 793 632
1642	EMPRUNTS EN FRANCS CFP	120 000 000	119 333 332		666 668
16441	OPERATIONS AFFERENTES A L'EMPRUNT	355 000 000	353 333 333		1 666 667
16449	OPERATIONS AFFERENTES A L'OPTION DE TIRAGE SUR LIGNE DE TRESORERIE	3 533 333 335			3 533 333 335
261	TITRES DE PARTICIPATION	319 140 000		319 140 000	
	RECETTES	**16 643 276 037**	**13 088 757 377**		**3 554 518 660**
1068	EXCEDENTS DE FONCTIONNEMENT CAPITALISES	7 513 505 229	7 513 505 229		
1641	EMPRUNTS EN EUROS		5 575 252 148		-5 575 252 148
1642	EMPRUNTS EN FRANCS CFP	5 596 437 473			5 596 437 473
16441	OPERATIONS AFFERENTES A L'EMPRUNT	3 533 333 335			3 533 333 335

(1) Lorsque la colonne <<crédits sans emploi>> fait apparaitre, en recettes, un montant négatif, cela signifie que les réalisations ont été supérieures aux recettes votées.

III - VOTE DU BUDGET	III
A - SECTION D'INVESTISSEMENT - 92 OPERATIONS NON VENTILEES Détail par articles	A 924

CHAPITRE 924 - RECAPITULATIF DES OPERATIONS POUR LE COMPTE DE TIERS (1)

OPERATION		DEPENSES				RECETTES(2)			
Libellé	Chap. 924+	Pour mémoire réalisations cumulées de l'opération avant l'étape budgétaire	Crédits votés (BP+DM+RAR N-1)	Réalisations	Restes à réaliser au 31/12	Pour mémoire réalisations cumulées de l'opération avant l'étape budgétaire	Crédits votés (BP+DM+RAR N-1)	Réalisations	Restes à réaliser au 31/12
OPERATIONS CHT GASTON BOURRET	N° 9240201								
CENTRE GERONTOLOGIE CLINIQUE DU CHS ALBERT BOUSQUET	N° 9240301	9 481 457	4 000 000			4 275 959	11 504 083	4 275 959	
EXTENSION ET RESTRUSTURATION DE L'HOPITAL KOUMAC	N° 9240302	200 957 000	18 757 000	18 757 000		81 926 670	120 757 000		
LOCAUX PERMIS DE CONDUIRE EN PROVINCE NORD	N° 9240303	6 945 042	108 054 958		91 428 986		48 300 000		
INTERNAT FEMININ ETFPA BOURAIL	N° 9240401								
CENTRE DE FORMATION DE WE	N° 9240402								
PSYCHIATRIE DU CHS ALBERT BOUSQUET	N° 9240501	6 905 734	13 043 506			6 905 734	25 000 000		
PISTE EXAMEN PERMIS DE CONDUIRE A RIVIERE SALEE	N° 9240601								
TRAVERSE DE POYA	N° 9240801		14 246 022				16 450 991		16 450 991
TRAVERSE DE KONE	N° 9240802						61 035 060		61 035 060
TRAVERSE DE BOURAIL	N° 9240803		10 000 000				25 681 334		25 681 334
TRAVERSE DE WE	N° 9240804						69 885 170		69 885 170
TRAVERSE DE KOUMAC	N° 9240805		59 700 000				59 700 000		59 700 000
GIRATOIRE ALAMANDAS DUMBEA	N° 9240806	3 711 273	288 727			11 932 243			
RENOVATION LOCAUX EFPA	N° 9240807	49 406 511	2 054 489	546 000	467 249				
CARREFOUR VOH-SUD	N° 9240808		50 000 000				50 000 000		50 000 000
HOPITAL DE KONE	N° 9241001	52 000 000				68 000 000	420 000 000		
CONSTRUCTION CENTRE FORMATION INDUSTRIEL BOURAIL	N° 9241101	173 000 000	8 000 000	8 000 000					
INTERNAT DE GARCONS EFPA BOURAIL XE FED	N° 9241102	197 000 000	8 000 000	8 000 000					
CONSTRUCTION CENTRE FORMATION TOURISME MOU	N° 9241103								
CENTRE HEBERGEMENT DE KONE	N° 9241201		235 000 000		235 000 000		115 000 000		115 000 000
CENTRE ACCUEIL EPEFIP PES PECHE OUVEA	N° 9241202		50 000 000		50 000 000	7 500 000	125 000 000	7 500 000	
PES INDUSTRIE BOURAIL	N° 9241401								
PES AGRICOLE MARE	N° 9241402								
CAFAT ETUDES ET TVX SECRETARIAT CHD	N° 9241403								
Total des opérations	**924**	699 407 017	581 144 702	35 303 000	376 896 235	180 540 606	1 148 313 638	11 775 959	397 752 555

(1) Voir détail p.IV Annexes

(2) Les recettes sont égales aux dépenses de chaque opération sous mandat

III - VOTE DU COMPTE ADMINISTRATIF	III
A - SECTION D'INVESTISSEMENT - 92 OPERATIONS NON VENTILEES Détails par articles	A 925

CHAPITRE 925 - OPERATIONS PATRIMONIALES

Article	Libellé	Crédits votés (BP+DM+RAR N-1)	Réalisations	Restes à réaliser au 31/12	Crédits sans emplois (3)
	DEPENSES(2)	**19 446 000 000**	**16 218 869 502**		**3 227 130 498**
204412	BATIMENTS ET INSTALLATIONS	100 000 000	59 833 800		40 166 200
204422	BATIMENTS ET INSTALLATIONS	30 000 000			30 000 000
2051	CONCESSIONS ET DROITS SIMILAIRES	50 000 000			50 000 000
2128	AUTRES AGENCEMENTS ET AMENAGEMENTS	2 000 000			2 000 000
21311	BATIMENTS ADMINISTRATIFS	50 000 000			50 000 000
21314	BATIMENTS CULTURELS ET SPORTIFS	30 000 000			30 000 000
21351	BATIMENTS PUBLICS	40 000 000			40 000 000
21352	BATIMENTS PRIVES	1 000 000			1 000 000
2151	RESEAUX DE VOIRIE	150 000 000			150 000 000
2153	RESEAUX DIVERS	10 000 000			10 000 000
2154	INSTALLATIONS MARITIMES ET FLUVIALES	2 000 000			2 000 000
2181	INSTALLATIONS GENERALES, AGENCEMENTS ET AMENAGEMENTS DIVERS	2 500 000			2 500 000
21838	AUTRE MATERIEL INFORMATIQUE	2 500 000			2 500 000
2312	TERRAINS	13 000 000			13 000 000
231311	BATIMENTS ADMINISTRATIFS	1 130 000 000			1 130 000 000
231312	BATIMENTS SCOLAIRES	50 000 000			50 000 000
231313	BATIMENTS SOCIAUX, MEDICO-SOCIAUX ET DE SANTE	17 190 000 000	16 039 526 298		1 150 473 702
231318	AUTRES BATIMENTS PUBLICS	100 000 000			100 000 000
231351	BATIMENTS PUBLICS	40 000 000			40 000 000
23151	RESEAUX DE VOIRIE	423 000 000	119 509 404		303 490 596
23155	INSTALLATIONS AERIENNES	30 000 000			30 000 000
	RECETTES(2)	**19 446 000 000**	**16 218 869 502**		**3 227 130 498**
2031	FRAIS D ETUDES	873 000 000			873 000 000
2111	TERRAINS NUS	130 000 000	59 833 800		70 166 200
238	AVANCES VERSEES SUR COMMANDES IMMO CORPORELLES	18 443 000 000	16 159 035 702		2 283 964 298

(1) Intégrations et sorties d'actif - opérations d'ordre à l'intérieur de la section d'investissement.

(2) Les dépenses du chapitre sont égales aux recettes.

(3) Lorsque la colonne <<crédits sans emploi>> fait apparaitre, en recettes, un montant négatif, cela signifie que les réalisations ont été supérieures aux recettes votées.

III - VOTE DU BUDGET	III
A - SECTION D'INVESTISSEMENT - 92 OPERATIONS NON VENTILEES Détails par articles	A 926

CHAPITRE 926 - TRANSFERTS ENTRE LES SECTIONS

Article	Libellé	Crédits votés (BP+DM+RAR N-1)	Réalisations	Crédits sans emplois (3)
	DEPENSES(1)	**2 607 158**	**2 090 158**	
	Reprises sur autofinancement	*2 607 158*	*2 090 158*	
192	+ ou - VALUES S/CESSIONS D IMMOBILISAT (REALISATIONS POSTERIEURES AU 01/01/12)	2 607 158	2 090 158	
	Charges transférées			
	RECETTES DE L'EXERCICE(2)	**2 841 912 159**	**2 837 546 331**	
2118	AUTRES TERRAINS	7 000	7 000	
21821	MATERIEL DE TRANSPORT TERRESTRE	2 595 000	2 595 000	
2185	MATERIEL DE TELEPHONIE	305 233	305 233	
2804111	BIENS MOBILIERS, MATERIEL ET ETUDES	1 712 000	1 712 000	
2804113	PROJETS INFRASTRUCTURES INTERET NATIONAL ET CALEDONIEN	8 200 000	8 200 000	
2804131	BIENS MOBILIERS, MATERIEL ET ETUDES	47 473 000	47 473 000	
2804132	BATIMENTS ET INSTALLATIONS	27 280 000	27 280 000	
2804141	BIENS MOBILIERS, MATERIEL ET ETUDES	2 394 000	2 393 576	
2804142	BATIMENTS ET INSTALLATIONS	93 966 000	93 965 928	
2804152	BATIMENTS ET INSTALLATIONS	4 667 000	4 666 666	
2804161	BIENS MOBILIERS, MATERIEL ET ETUDES	2 500 000	2 500 000	
28041781	BIENS MOBILIERS, MATERIEL ET ETUDES	133 165 000	133 164 792	
28041782	BATIMENTS ET INSTALLATIONS	42 003 000	42 002 622	
2804181	BIENS MOBILIERS, MATERIEL,ETUDES	1 582 260 000	1 582 258 953	
2804182	BATIMENTS ET INSTALLATIONS	22 860 000	22 858 526	
2804183	PROJETS INFRASTRUCTURES INTERET NATIONAL ET CALEDONIEN	30 000 000	29 999 999	
2804211	BIENS MOBILIERS, MATERIEL ET ETUDES	8 531 000	8 530 139	
2804281	BIENS MOBILIERS, MATERIEL ET ETUDES	38 760 000	38 756 032	
2804282	BATIMENTS ET INSTALLATIONS	155 885 596	155 885 596	
280431	BIENS MOBILIERS, MATERIEL ET ETUDES	14 050 000	14 049 618	
2804412	BATIMENTS ET INSTALLATIONS	18 201 000	18 200 833	
2804421	BIENS MOBILIERS, MATERIEL ET ETUDES	51 425 000	51 424 536	
2804422	BATIMENTS ET INSTALLATIONS	1 744 000	1 744 000	
28051	AMORTISSEMENT DES CONCESSIONS ET DROITS SIMILAIRES	166 410 167	162 086 734	
2808	AUTRES IMMOBILISATIONS INCORPORELLES	19 280 000	19 278 163	
28121	PLANTATIONS D ARBRES ET ARBUSTES	63 000	62 980	
28128	AUTRES AGENCEMENTS ET AMENAGEMENTS DE TERRAINS	2 519 873	2 519 873	
281311	BATIMENTS ADMINISTRATIFS	185 000	184 601	
281312	BATIMENTS SCOLAIRES	4 805 000	4 803 221	
281318	AUTRES BATIMENTS PUBLICS	5 252 732	5 252 732	
281321	IMMEUBLES DE RAPPORT	355 000	353 025	
281351	BATIMENTS PUBLICS	41 587 054	41 587 054	

III - VOTE DU BUDGET	III
A - SECTION D'INVESTISSEMENT - 92 OPERATIONS NON VENTILEES Détails par articles	A 926

CHAPITRE 926 - TRANSFERTS ENTRE LES SECTIONS

Article	Libellé	Crédits votés (BP+DM+RAR N-1)	Réalisations	Crédits sans emplois (3)
281352	BATIMENTS PRIVES	3 825 000	3 823 030	
2814	CONSTRUCTIONS SUR SOL D AUTRUI	2 990 000	2 989 041	
28152	INSTALLATIONS DE VOIRIE	650 000	646 745	
28153	RESEAUX DIVERS	132 000	131 390	
28154	INSTALLATIONS MARITIMES ET FLUVIALES	11 000	10 955	
28155	INSTALLATIONS AERIENNES	5 400 000	5 395 298	
28156	MATÉRIEL ET OUTILLAGE D'INCENDIE ET DE DÉFENSE CIVILE	4 232 000	4 231 411	
28157	MATERIEL ET OUTILLAGE TECHNIQUES	23 124 607	23 124 607	
28181	INSTALLATIONS GENERALES, AGENCEMENTS ET AMENAGEMENTS DIVERS	21 400 217	21 400 217	
281821	MATERIEL DE TRANSPORT TERRESTRE	49 510 000	49 509 853	
281822	MATERIEL DE TRANSPORT NAVAL OU FLUVIAL	2 965 000	2 963 676	
281824	AUTRE MATERIEL DE TRANSPORT	2 305 000	2 300 453	
281831	MATERIEL INFORMATIQUE SCOLAIRE	1 760 000	1 758 133	
281838	AUTRE MATERIEL INFORMATIQUE	95 218 869	95 218 869	
281841	MATERIEL DE BUREAU ET MOBILIER SCOLAIRES	2 470 000	2 466 310	
281848	AUTRES MATERIELS DE BUREAU ET MOBILIERS	42 629 833	42 629 833	
28185	MATERIEL DE TELEPHONIE	11 902 026	11 902 026	
28186	MATÉRIEL PÉDAGOGIQUE ET D'ENSEIGNEMENT	18 351 000	18 350 460	
28187	EQUIPEMENTS SPORTIFS	2 930 000	2 927 640	
28188	AUTRES	19 663 952	19 663 952	

(1) Egales aux recettes du chapitre 946 en fonctionnement.

(2) Egales aux dépenses du chapitre 946 en fonctionnement.

(3) Lorsque la colonne <<crédits sans emploi>> fait apparaitre, en recettes, un montant négatif, cela signifie que les réalisations ont été supérieures aux recettes votées.

III - VOTE DU BUDGET	III
B - SECTION DE FONCTIONNEMENT - VUE D'ENSEMBLE	B

Chap.	Libellé	Crédits ouverts (BP+DM+RAR N-1)		Mandats et titres émis		Rattachements		Restes à réaliser au 31/12		Crédits sans emploi	
		DEPENSES	RECETTES	DEPENSES	RECETTES	DEPENSES	RECETTES	DEPENSES	RECETTES	DEPENSES	RECETTES
93	**Opérations ventilées**	**52 285 253 489**	**13 235 584 513**	**45 582 355 667**	**12 308 047 447**	**130 035 718**		**3 178 318 629**	**43 037 717**	**3 394 543 475**	**884 499 349**
930	ADMINISTRATION GENERALE	13 527 907 939	10 130 176 075	11 745 435 248	10 635 939 318	48 839 660		388 256 855	1 763 595	1 345 376 176	-507 526 838
931	SECURITE ET ORDRE PUBLIC	535 522 976	133 000 000	395 489 304	20 245 700			96 054 242		43 979 430	112 754 300
932	ENSEIGNEMENT	5 741 938 111	4 661 460	5 120 074 924	13 145 262	2 500 000		202 265 930		417 097 257	-8 483 802
933	CULTURE, JEUNESSE, SPORTS ET LOISIRS	3 428 739 789	7 400 000	3 121 526 189	6 561 709	5 000 000		175 129 249		127 084 351	838 291
934	SANTE	1 612 393 721	130 300 000	1 395 037 523	123 806 379			160 835 018		56 521 180	6 493 621
935	PROTECTION ET ACTION SOCIALE	8 317 027 212	165 352 099	7 924 679 196	77 199 917	15 000 000		269 483 495		107 864 521	88 152 182
936	TRAVAIL, EMPLOI ET FORMATION PROFESSIONNELLE	7 281 520 687	1 603 555 606	6 071 091 894	62 070 046			956 730 358	1 506 190	253 698 435	1 539 979 370
937	AMENAGEMENT ET ENVIRONNEMENT	1 785 932 479	177 080 000	1 276 387 243	371 754 025	8 079 322		370 721 805	12 250	130 744 109	-194 686 275
938	TRANSPORTS ET COMMUNICATION	4 399 327 521	683 354 917	3 951 173 591	756 691 826	7 698 000		209 386 938	34 105 682	231 068 992	-107 442 591
939	ECONOMIE	5 654 943 054	200 704 356	4 581 460 555	240 633 265	42 918 736		349 454 739	5 650 000	681 109 024	-45 578 909
94	**Opérations non ventilées**	**99 276 522 653**	**127 565 444 407**	**96 356 791 604**	**133 011 582 995**	**98 695 538**		**1 638 657 014**	**38 186 157**	**1 182 378 497**	**-5 484 324 745**
940	IMPOSITIONS DIRECTES	5 841 451 152	67 367 000 000	4 911 858 509	73 478 504 370					929 592 643	-6 111 504 370
941	AUTRES IMPOTS ET TAXES	528 106 734	51 111 780 000	515 405 011	52 823 928 162					12 701 723	-1 712 148 162
942	DOTATIONS ET PARTICIPATIONS	88 592 405 357	5 913 536 396	86 963 102 722	5 868 786 993			1 629 302 635	38 186 157		6 563 246
943	OPERATIONS FINANCIERES	861 613 305	506 000 000	679 113 728	519 159 758	98 695 538				83 804 039	-13 159 758
944	FRAIS DE FONCTIONNEMENT DES GROUPES D''ELUS	211 033 946		171 114 269	2 458 833			9 354 379		30 565 298	-2 458 833
945	*PROVISIONS ET AUTRES OPERATIONS MIXTES*	*400 000 000*	*2 664 520 853*	*278 651 034*	*316 654 721*					*121 348 966*	*2 347 866 132*
946	*TRANSFERTS ENTRE LES SECTIONS*	*2 841 912 159*	*2 607 158*	*2 837 546 331*	*2 090 158*					*4 365 828*	*517 000*
95	**Opérations sans réalisations**	**2 093 118 910**									
953	***VIREMENT A LA SECTION D''INVESTISSEMENT***	***2 093 118 910***									
TOTAL des groupes fonctionnels		**153 654 895 052**	**140 801 028 920**	**141 939 147 271**	**145 319 630 442**	**228 731 256**		**4 816 975 643**	**81 223 874**	**4 576 921 972**	**-4 599 825 396**

Pour information : 002 Solde de fonctionnement reporté N-1		**12 853 866 132**								

(1) Pour mémoire, crédits ouverts au budget mais ne faisant pas l'objet d'émission d'un titre ou d'un mandat (opération sans réalisation)

III - VOTE DU COMPTE ADMINISTRATIF	III
B - SECTION DE FONCTIONNEMENT - 93 OPERATIONS VENTILEES	B 930

CHAPITRE 930 - ADMINISTRATION GENERALE

Libellé	1 NON VENTILE	2 SERVICES GENERAUX	3 POUVOIRS PUBLICS ET INSTITUTIONS	4 AFFAIRES COUTUMIERES	5 RELATIONS EXTERIEURES	8 AUTRES	TOTAL DU CHAPITRE
DEPENSES DE FONCTIONNEMENT DANS LE CADRE D'UNE AUTORISATION D'ENGAGEMENT							
Crédits votés (BP+DM+RAR N-1)		149 023 668	8 216 091		25 578 980		182 818 739
Réalisations		104 478 442	2 995 540		7 324 278		114 798 260
Restes à réaliser au 31/12		2 802 374					2 802 374
Crédits sans emploi		41 742 852	5 220 551		18 254 702		65 218 105
DEPENSES DE FONCTIONNEMENT HORS LE CADRE D'UNE AUTORISATION D'ENGAGEMENT							
Crédits votés (BP+DM+RAR N-1)		9 791 751 594	2 712 590 946	103 942 694	736 803 966		13 345 089 200
Réalisations		8 673 247 146	2 343 349 462	45 415 888	617 464 152		11 679 476 648
Restes à réaliser au 31/12		152 873 675	199 310 523	7 403 546	25 866 737		385 454 481
Crédits sans emploi		965 630 773	169 930 961	51 123 260	93 473 077		1 280 158 071
RECETTES							
Crédits votés (BP+DM+RAR N-1)		10 128 860 075	916 000	400 000			10 130 176 075
Réalisations		10 625 314 624	10 153 361	471 333			10 635 939 318
Restes à réaliser au 31/12		1 713 695		49 900			1 763 595
Crédits sans emploi		-498 168 244	-9 237 361	-121 233			-507 526 838

III - VOTE DU COMPTE ADMINISTRATIF	III
B - SECTION DE FONCTIONNEMENT - 93 OPERATIONS VENTILEES	B 931

CHAPITRE 931 - SECURITE ET ORDRE PUBLIC

Libellé	0 SERVICES COMMUNS	1 POLICE	2 SECURITE CIVILE	3 INCENDIE ET SECOURS	4 JUSTICE	8 AUTRES	TOTAL DU CHAPITRE
DEPENSES DE FONCTIONNEMENT DANS LE CADRE D'UNE AUTORISATION D'ENGAGEMENT							
Crédits votés (BP+DM+RAR N-1)			142 000 000	18 800 000			160 800 000
Réalisations			75 046 647	18 800 000			93 846 647
Restes à réaliser au 31/12			51 157 353				51 157 353
Crédits sans emploi			15 796 000				15 796 000
DEPENSES DE FONCTIONNEMENT HORS LE CADRE D'UNE AUTORISATION D'ENGAGEMENT							
Crédits votés (BP+DM+RAR N-1)	180 310 000		194 412 976				374 722 976
Réalisations	165 709 759		135 932 898				301 642 657
Restes à réaliser au 31/12	1 444 940		43 451 949				44 896 889
Crédits sans emploi	13 155 301		15 028 129				28 183 430
RECETTES							
Crédits votés (BP+DM+RAR N-1)			133 000 000				133 000 000
Réalisations			20 245 700				20 245 700
Restes à réaliser au 31/12							
Crédits sans emploi			112 754 300				112 754 300

III - VOTE DU COMPTE ADMINISTRATIF | III
B - SECTION DE FONCTIONNEMENT - 93 OPERATIONS VENTILEES | B 932

CHAPITRE 932 - ENSEIGNEMENT

CHAPITRE 932 - ENSEIGNEMENT

Libellé	0 SERVICES COMMUNS	1 ENSEIGNEMENT PRIMAIRE	2 ENSEIGNEMENT SECONDAIRE	3 ENSEIGNEMENT SUPERIEUR	4 SERVICES PERISCOLAIRES	7 RECHERCHE - DEVELOPPEMENT	8 AUTRES	TOTAL DU CHAPITRE
DEPENSES DE FONCTIONNEMENT DANS LE CADRE D'UNE AUTORISATION D'ENGAGEMENT								
Crédits votés (BP+DM+RAR N-1)			75 899 005	22 000 000				97 899 005
Réalisations			34 865 525					34 865 525
Restes à réaliser au 31/12			8 164 039	22 000 000				30 164 039
Crédits sans emploi			32 869 441					32 869 441
DEPENSES DE FONCTIONNEMENT HORS LE CADRE D'UNE AUTORISATION D'ENGAGEMENT								
Crédits votés (BP+DM+RAR N-1)	709 973 788	674 752 695	3 093 566 702	330 886 618		256 955 187	577 904 116	5 644 039 106
Réalisations	696 200 854	529 690 209	2 881 240 461	294 691 012		153 904 034	531 982 829	5 087 709 399
Restes à réaliser au 31/12	1 002 201	15 227 544	42 190 463	36 101 396		38 898 332	38 681 955	172 101 891
Crédits sans emploi	12 770 733	129 834 942	170 135 778	94 210		64 152 821	7 239 332	384 227 816
RECETTES								
Crédits votés (BP+DM+RAR N-1)	4 661 460							4 661 460
Réalisations	5 809 011	6 971 401	364 850					13 145 262
Restes à réaliser au 31/12								
Crédits sans emploi	-1 147 551	-6 971 401	-364 850					-8 483 802

III - VOTE DU COMPTE ADMINISTRATIF | III
B - SECTION DE FONCTIONNEMENT - 93 OPERATIONS VENTILEES | B 933

CHAPITRE 933 - CULTURE, JEUNESSE, SPORTS ET LOISIRS

CHAPITRE 933 - CULTURE, JEUNESSE, SPORTS ET LOISIRS

Libellé	0 SERVICES COMMUNS	1 CULTURE	2 SPORTS	3 JEUNESSE (ACTION SOCIO-EDUCATIVE ET LOISIRS)	4 INFORMATION - MEDIAS	5 RECHERCHE - DEVELOPPEMENT	8 AUTRES	TOTAL DU CHAPITRE
DEPENSES DE FONCTIONNEMENT DANS LE CADRE D'UNE AUTORISATION D'ENGAGEMENT								
Crédits votés (BP+DM+RAR N-1)		11 320 000	169 507 338	9 000 000				189 827 338
Réalisations		4 698 750	147 323 609	5 000 000				157 022 359
Restes à réaliser au 31/12		898 500		4 000 000				4 898 500
Crédits sans emploi		5 722 750	22 183 729					27 906 479
DEPENSES DE FONCTIONNEMENT HORS LE CADRE D'UNE AUTORISATION D'ENGAGEMENT								
Crédits votés (BP+DM+RAR N-1)	526 528 936	1 813 372 224	701 200 784	77 810 507	120 000 000			3 238 912 451
Réalisations	502 685 304	1 684 516 059	589 674 272	72 628 195	120 000 000			2 969 503 830
Restes à réaliser au 31/12	23 800 273	83 889 852	58 189 347	4 351 277				170 230 749
Crédits sans emploi	43 359	44 966 313	53 337 165	831 035				99 177 872

RECETTES

Crédits votés (BP+DM+RAR N-1)		7 400 000						7 400 000
Réalisations	1 746 702	3 830 425	984 582					6 561 709
Restes à réaliser au 31/12								
Crédits sans emploi	-1 746 702	3 569 575	-984 582					838 291

III - VOTE DU COMPTE ADMINISTRATIF	III
B - SECTION DE FONCTIONNEMENT - 93 OPERATIONS VENTILEES	B 934

CHAPITRE 934 - SANTE

Libellé	0 SERVICES COMMUNS	1 PREVENTION ET VEILLE SANITAIRE	2 HOPITAUX ET OFFRE DE SOIN	3 SERVICES DE SANTE PUBLIQUE (PROVINCES)	4 RECHERCHE - DEVELOPPEMENT	8 AUTRES	TOTAL DU CHAPITRE
DEPENSES DE FONCTIONNEMENT DANS LE CADRE D'UNE AUTORISATION D'ENGAGEMENT							
Crédits votés (BP+DM+RAR N-1)		53 517 625	13 500 000			15 000 000	82 017 625
Réalisations		43 325 046	13 500 000				56 825 046
Restes à réaliser au 31/12						5 000 000	5 000 000
Crédits sans emploi		10 192 579				10 000 000	20 192 579
DEPENSES DE FONCTIONNEMENT HORS LE CADRE D'UNE AUTORISATION D'ENGAGEMENT							
Crédits votés (BP+DM+RAR N-1)	717 877 997	336 058 159	299 439 940			177 000 000	1 530 376 096
Réalisations	695 298 915	227 418 189	268 495 373			147 000 000	1 338 212 477
Restes à réaliser au 31/12	17 240 457	90 207 821	18 386 740			30 000 000	155 835 018
Crédits sans emploi	5 338 625	18 432 149	12 557 827				36 328 601
RECETTES							
Crédits votés (BP+DM+RAR N-1)	94 000 000	36 300 000					130 300 000
Réalisations	72 676 531	51 129 848					123 806 379
Restes à réaliser au 31/12							
Crédits sans emploi	21 323 469	-14 829 848					6 493 621

III - VOTE DU COMPTE ADMINISTRATIF | III
B - SECTION DE FONCTIONNEMENT - 93 OPERATIONS VENTILEES | B 935

CHAPITRE 935 - PROTECTION ET ACTION SOCIALE

CHAPITRE 935 - PROTECTION ET ACTION SOCIALE

Libellé	0 SERVICES COMMUNS	1 HANDICAP ET DEPENDANCE (DONT PERSONNES AGEES)	2 FAMILLE ET ENFANCE	3 PENSIONS	4 LOGEMENT SOCIAL	5 LUTTE CONTRE LES EXCLUSIONS	6 INSERTION	7 RECHERCHE - DEVELOPPEMENT	8 AUTRES	TOTAL DU CHAPITRE
DEPENSES DE FONCTIONNEMENT DANS LE CADRE D'UNE AUTORISATION D'ENGAGEMENT										
Crédits votés (BP+DM+RAR N-1)	12 000 000									12 000 000
Réalisations	12 000 000									12 000 000
Restes à réaliser au 31/12										
Crédits sans emploi										
DEPENSES DE FONCTIONNEMENT HORS LE CADRE D'UNE AUTORISATION D'ENGAGEMENT										
Crédits votés (BP+DM+RAR N-1)	1 065 602 220	2 003 572 823	1 538 398 605		537 000 000	234 788 237			2 925 665 327	8 305 027 212
Réalisations	916 683 447	1 984 532 478	1 449 237 647		537 000 000	230 225 624			2 810 000 000	7 927 679 196
Restes à réaliser au 31/12	125 581 985	8 290 275	20 945 908						114 665 327	269 483 495
Crédits sans emploi	23 336 788	10 750 070	68 215 050			4 562 613			1 000 000	107 864 521

RECETTES

Crédits votés (BP+DM+RAR N-1)	31 700 000	89 750 000				43 902 099				165 352 099
Réalisations	34 613 780	24 729 952				17 856 185				77 199 917
Restes à réaliser au 31/12										
Crédits sans emploi	-2 913 780	65 020 048				26 045 914				88 152 182

III - VOTE DU COMPTE ADMINISTRATIF	III
B - SECTION DE FONCTIONNEMENT - 93 OPERATIONS VENTILEES	B 936

CHAPITRE 936 - TRAVAIL, EMPLOI ET FORMATION PROFESSIONNELLE

Libellé	0 SERVICES COMMUNS	1 TRAVAIL, EMPLOI, INSERTION	2 CHOMAGE	3 FORMATION PROFESSIONNELLE CONTINUE ET APPRENTISSAGE	8 AUTRES	TOTAL DU CHAPITRE
DEPENSES DE FONCTIONNEMENT DANS LE CADRE D'UNE AUTORISATION D'ENGAGEMENT						
Crédits votés (BP+DM+RAR N-1)		275 000 000		2 732 895 085		3 007 895 085
Réalisations		100 000 000		2 204 597 669		2 304 597 669
Restes à réaliser au 31/12		169 000 000		471 586 026		640 586 026
Crédits sans emploi		6 000 000		56 711 390		62 711 390
DEPENSES DE FONCTIONNEMENT HORS LE CADRE D'UNE AUTORISATION D'ENGAGEMENT						
Crédits votés (BP+DM+RAR N-1)	1 878 131 270	1 542 406 026		853 088 306		4 273 625 602
Réalisations	1 828 560 132	1 149 662 042		788 272 051		3 766 494 225
Restes à réaliser au 31/12	19 087 444	263 441 190		33 615 698		316 144 332
Crédits sans emploi	30 483 694	129 302 794		31 200 557		190 987 045

RECETTES

Crédits votés (BP+DM+RAR N-1)		22 500 000		1 581 055 606		1 603 555 606
Réalisations	6 870 080	17 485 798		37 714 168		62 070 046
Restes à réaliser au 31/12				1 506 190		1 506 190
Crédits sans emploi	-6 870 080	5 014 202		1 541 835 248		1 539 979 370

III - VOTE DU COMPTE ADMINISTRATIF | III
B - SECTION DE FONCTIONNEMENT - 93 OPERATIONS VENTILEES | B 937

CHAPITRE 937 - AMENAGEMENT ET ENVIRONNEMENT

CHAPITRE 937 - AMENAGEMENT ET ENVIRONNEMENT

Libellé	0 SERVICES COMMUNS	1 GESTION DES DECHETS ET LUTTE CONTRE LES POLLUTIONS	2 PRODUCTION ET MAITRISE DE L"ENERGIE	3 GESTION DE L"EAU	4 BIO-DIVERSITE, PROTECTION MARINE, PAYSAGES, AMENAGEMENT FORESTIER	5 AMENAGEMENT DU TERRITOIRE	6 URBANISME, LOGEMENT ET ESPACES PUBLICS	7 METEOROLOGIE	8 AUTRES	9 RECHERCHE - DEVELOPPEMENT	TOTAL DU CHAPITRE
DEPENSES DE FONCTIONNEMENT DANS LE CADRE D'UNE AUTORISATION D'ENGAGEMENT											
Crédits votés (BP+DM+RAR N-1)		7 019 995									7 019 995
Réalisations											
Restes à réaliser au 31/12											
Crédits sans emploi		7 019 995									7 019 995
DEPENSES DE FONCTIONNEMENT HORS LE CADRE D'UNE AUTORISATION D'ENGAGEMENT											
Crédits votés (BP+DM+RAR N-1)	1 008 190 783	22 260 061	65 452 035	469 361 998	58 358 940	108 809 635	19 601 032	26 878 000			1 778 912 484
Réalisations	942 970 895	15 819 163	36 432 599	159 482 292	40 147 209	63 222 855	5 850 482	20 541 070			1 284 466 565
Restes à réaliser au 31/12	64 711 538		26 929 642	242 105 859	3 362 451	15 809 652	12 700 000	5 102 663			370 721 805
Crédits sans emploi	508 350	6 440 898	2 089 794	67 773 847	14 849 280	29 777 128	1 050 550	1 234 267			123 724 114

RECETTES

Crédits votés (BP+DM+RAR N-1)		2 050 000	28 000 000		140 000 000	4 500 000		2 530 000			177 080 000
Réalisations	1 616 302	9 331 950	127 317 943		228 000 000	4 075 516		1 412 314			371 754 025
Restes à réaliser au 31/12						12 250					12 250
Crédits sans emploi	-1 616 302	-7 281 950	-99 317 943		-88 000 000	412 234		1 117 686			-194 686 275

III - VOTE DU COMPTE ADMINISTRATIF | III
B - SECTION DE FONCTIONNEMENT - 93 OPERATIONS VENTILEES | B 938

CHAPITRE 938 - TRANSPORTS ET COMMUNICATION

CHAPITRE 938 - TRANSPORTS ET COMMUNICATION

Libellé	0 SERVICES COMMUNS	1 INFRASTRUCTURES ET TRANSPORT TERRESTRE	2 INFRASTRUCTURES ET TRANSPORT AERIEN	3 INFRASTRUCTURES, TRANSPORT ET ACTIVITES NAVALS, FLUVIAUX	4 INTERMODALITE	5 POSTES ET TELECOMMUNICATIONS	6 RECHERCHE - DEVELOPPEMENT	8 AUTRES	TOTAL DU CHAPITRE
DEPENSES DE FONCTIONNEMENT DANS LE CADRE D'UNE AUTORISATION D'ENGAGEMENT									
Crédits votés (BP+DM+RAR N-1)			260 000 000	108 553 721					368 553 721
Réalisations			223 902 000	84 282 090					308 184 090
Restes à réaliser au 81/12			36 098 000						36 098 000
Crédits sans emploi				24 271 631					24 271 631
DEPENSES DE FONCTIONNEMENT HORS LE CADRE D'UNE AUTORISATION D'ENGAGEMENT									
Crédits votés (BP+DM+RAR N-1)	2 131 892 192	779 874 546	1 011 236 048	107 771 014					4 030 773 800
Réalisations	2 090 115 981	511 927 583	949 859 041	98 784 896					3 650 687 501
Restes à réaliser au 31/12	41 450 213	84 877 350	46 693 780	267 595					173 288 938
Crédits sans emploi	325 998	183 069 613	14 683 227	8 718 523					206 797 361
RECETTES									
Crédits votés (BP+DM+RAR N-1)	321 500 000	215 935 837	144 519 080	1 400 000					683 354 917
Réalisations	321 719 687	219 608 788	215 363 351						756 691 826
Restes à réaliser au 31/12			32 705 682	1 400 000					34 105 682
Crédits sans emploi	-219 687	-3 672 951	-103 549 953						-107 442 591

III - VOTE DU COMPTE ADMINISTRATIF | III
B - SECTION DE FONCTIONNEMENT - 93 OPERATIONS VENTILEES | B 939

CHAPITRE 939 - ECONOMIE

CHAPITRE 939 - ECONOMIE

Libellé	0 AFFAIRES ECONOMIQUES GENERALES ET SERVICES COMMUNS	1 ANIMATION ET DEVELOPPEMENT ECONOMIQUE	2 AGRICULTURE ET PECHE - SECURITE SANITAIRE DES ALIMENTS ET BIO SECURITE	3 MINES ET CARRIERES	4 INDUSTRIE, BTP	5 COMMERCE, ARTISANAT	6 TOURISME	7 AUTRES ACTIVITES DE SERVICES	8 AUTRES	9 RECHERCHE - DEVELOPPEMENT	TOTAL DU CHAPITRE
DEPENSES DE FONCTIONNEMENT DANS LE CADRE D'UNE AUTORISATION D'ENGAGEMENT											
Crédits votés (BP+DM+RAR N-1)	324 954 237	66 477 731	1 355 000 000								1 746 431 968
Réalisations	64 357 201	20 166 371	1 324 734 815								1 409 258 387
Restes à réaliser au 31/12	34 034 719										34 034 719
Crédits sans emploi	226 562 317	46 311 360	30 265 185								303 138 862
DEPENSES DE FONCTIONNEMENT HORS LE CADRE D'UNE AUTORISATION D'ENGAGEMENT											
Crédits votés (BP+DM+RAR N-1)	2 035 448 338	205 682 279	1 290 166 532	260 213 937		85 000 000	32 000 000				3 908 511 086
Réalisations	1 780 398 028	71 626 593	1 054 555 113	191 541 170		85 000 000	32 000 000				3 215 120 904
Restes à réaliser au 31/12	157 248 856	11 260 245	107 801 054	39 109 865							315 420 020
Crédits sans emploi	97 801 454	122 795 441	127 810 365	29 562 902							377 970 162
RECETTES											
Crédits votés (BP+DM+RAR N-1)	27 340 000		46 000 000	127 364 356							200 704 356
Réalisations	104 015 874		25 965 550	110 651 841							240 633 265
Restes à réaliser au 31/12			1 900 000	3 750 000							5 650 000
Crédits sans emploi	-76 675 874		18 134 450	12 962 515							-45 578 909

III - VOTE DU COMPTE ADMINISTRATIF	III
B - SECTION DE FONCTIONNEMENT - 94 OPERATIONS NON VENTILEES Détails par articles	B 940

CHAPITRE 940 - IMPOSITIONS DIRECTES

Article	Libellé	Crédits votés (BP+DM+RAR N-1)	Réalisations	Rattachements	Restes à réaliser au 31/12	Crédits sans emplois (1)
	DEPENSES	**5 841 451 152**	**4 911 858 509**			**929 592 643**
65411	CREANCES ADMISES EN NON VALEUR	603 629 848	326 031 008			277 598 840
6721	RESTITUTIONS ET DEGREVEMENT SUR TAXES-CONTRIBUTIONS DIRECTES	5 120 227 568	4 468 233 765			651 993 803
67481	REMISES GRACIEUSES SUR DETTES FISCALES	117 593 736	117 593 736			
	RECETTES	**67 367 000 000**	**73 478 504 370**			**-6 111 504 370**
7311	IRPP - IMPOT SUR LE REVENU DES PERSONNES PHYSIQUES	22 000 000 000	22 866 522 493			-866 522 493
73121	IS A 30 %	32 851 000 000	35 145 309 556			-2 294 309 556
73122	IS A 35 %	500 000 000	193 487 780			306 512 220
73131	IRVM - PRINCIPAL	4 500 000 000	7 219 001 275			-2 719 001 275
7314	TOF - TAXE SUR LES OPERATIONS FINANCIERES	700 000 000	669 856 279			30 143 721
7315	IRCDC - IMPOT SUR LE REVENU DES CREANCES, DEPOTS ET CAUTIONNEMENTS	700 000 000	651 996 288			48 003 712
73161	CONTRIBUTION TELEPHONIQUE - PRINCIPAL	75 000 000	112 411 401			-37 411 401
73171	PATENTES - PRINCIPAL	3 000 000 000	3 469 022 001			-469 022 001
73181	CONTRIBUTION FONCIERE - PRINCIPAL	1 100 000 000	1 351 116 774			-251 116 774
73522	DROITS AFFERENTS AUX AUTORISATIONS PERSONNELLES MINIERES ET TITRES MINIERS	1 000 000	152 000			848 000
7382	CES - CONTRIBUTION EXCEPTIONNELLE DE SOLIDARITE	1 900 000 000	1 799 628 523			100 371 477
7388	AUTRES IMPOTS ET TAXES DIVERS	40 000 000				40 000 000

(1) Lorsque la colonne <<crédits sans emploi>> fait apparaitre, en recettes, un montant négatif, cela signifie que les réalisations ont été supérieures aux recettes votées.

III - VOTE DU COMPTE ADMINISTRATIF	III
B - SECTION DE FONCTIONNEMENT - 94 OPERATIONS NON VENTILEES Détails par articles	B 941

CHAPITRE 941 - AUTRES IMPOTS ET TAXES

Article	Libellé	Crédits votés (BP+DM+RAR N-1)	Réalisations	Rattachements	Restes à réaliser au 31/12	Crédits sans emplois (1)
	DEPENSES	**528 106 734**	**515 405 011**			**12 701 723**
6722	RESTITUTIONS ET DEGREVEMENT SUR TAXES-DROITS ET TAXES A IMPORTATION	221 549 354	211 156 277			10 393 077
6723	RESTITUTIONS ET DEGREVEMENT SUR TAXES-DROITS ENREGISTREMENT ET DE TIMBRE	122 683 816	121 494 902			1 188 914
6724	RESTITUTIONS ET DEGREVEMENT SUR TAXES-IMPOTS ET TAXES LIES AUX ACTIVITES SERVICE	173 429 380	173 428 372			1 008
673	TITRES ANNULES (SUR EXERCICES ANTERIEURS)	10 148 992	9 063 440			1 085 552
67481	REMISES GRACIEUSES SUR DETTES FISCALES	295 192	262 020			33 172
	RECETTES	**51 111 780 000**	**52 823 928 162**			**-1 712 148 162**
73211	DROITS DE DOUANE	6 200 000 000	6 636 355 267			-436 355 267
73213	TCPPL - TAXE CONJONCTURELLE POUR LA PROTECTION DE LA PROTECTION LOCALE	1 020 000 000	897 139 896			122 860 104
73221	TGI - TAXE GENERALE A L'IMPORTATION	19 000 000 000	18 559 221 430			440 778 570
73222	TBI - TAXE DE BASE A L'IMPORTATION	7 000 000 000	6 944 421 621			55 578 379
73224	TAXE DE PEAGE	332 520 000	334 704 839			-2 184 839
73231	TCPI - TAXE DE CONSOMMATION SUR LES PRODUITS IMPORTES	1 581 000 000	2 012 082 612			-431 082 612
73232	TPP - TAXE SUR LES PRODUITS PETROLIERS	5 000 000 000	5 598 434 270			-598 434 270
73233	TAPP - TAXE ADDITIONNELLE SUR LES PRODUITS PETROLIERS	2 300 000 000	2 297 459 873			2 540 127
73311	DROITS D ENREGISTREMENT - PRINCIPAL	4 000 000 000	4 961 954 101			-961 954 101
7332	TAXE HYPOTHECAIRE	260 000 000	334 727 035			-74 727 035
7333	DROITS DE TIMBRE	200 000 000	195 457 960			4 542 040
7334	CONTRIBUTION DE SÉCURITÉ IMMOBILIÈRE	140 000 000	156 438 725			-16 438 725
73411	DROITS DE LICENCE - PRINCIPAL	110 000 000	145 667 132			-35 667 132
7342	TAXE SUR LES TRANSFERTS DE LICENCE	1 000 000	690 030			309 970
7343	TAXE SUR LES SPECTACLES	3 000 000 000	2 531 356 212			468 643 788
73468	AUTRES TAXES SUR LES SERVICES (TGS, TGPS)		220 535			-220 535
73531	DROIT DE NAVIGATION INTERIEURE	11 220 000	17 176 764			-5 956 764
73533	DROIT DE QUAI	156 060 000	213 721 200			-57 661 200
73534	DROIT DE PORT	49 980 000	61 996 248			-12 016 248
7381	TAXE DE CONSOMMATION INTERIEURE	550 000 000	593 313 390			-43 313 390
73832	PARTICIPATIONS DES EMPLOYEURS A LA FORMATION	200 000 000	331 389 022			-131 389 022

(1) Lorsque la colonne <<crédits sans emploi>> fait apparaitre, en recettes, un montant négatif, cela signifie que les réalisations ont été supérieures aux recettes votées.

III - VOTE DU COMPTE ADMINISTRATIF	III
B - SECTION DE FONCTIONNEMENT - 94 OPERATIONS NON VENTILEES Détails par articles	B 942

CHAPITRE 942 - DOTATIONS ET PARTICIPATIONS

Article	Libellé	Crédits votés (BP+DM+RAR N-1)	Réalisations	Rattachements	Restes à réaliser au 31/12	Crédits sans emplois (1)
	DEPENSES	**88 592 405 357**	**86 963 102 722**		**1 629 302 635**	
65511	DOTATION D EQUIPEMENT	4 807 311 200	4 807 311 200			
65512	DOTATION DE FONCTIONNEMENT	61 894 131 700	61 894 131 700			
65521	FIP EQUIPEMENT	2 661 717 657	1 032 415 022		1 629 302 635	
65522	FIP FONCTIONNEMENT	19 229 244 800	19 229 244 800			
	RECETTES	**5 913 536 396**	**5 868 786 993**		**38 186 157**	**6 563 246**
746	DOTATION GLOBALE DE COMPENSATION	5 862 223 747	5 862 223 747			
74711	FONDS INTERCOMMUNAL DE PEREQUATION POUR L'EQUIPEMENT DES COMMUNES	51 312 649	6 563 246		38 186 157	6 563 246

(1) Lorsque la colonne <<crédits sans emploi>> fait apparaitre, en recettes, un montant négatif, cela signifie que les réalisations ont été supérieures aux recettes votées.

III - VOTE DU COMPTE ADMINISTRATIF	III
B - SECTION DE FONCTIONNEMENT - 94 OPERATIONS NON VENTILEES Détails par articles	B 943

CHAPITRE 943 - OPERATIONS FINANCIERES(1)

Article	Libellé	Crédits votés (BP+DM+RAR N-1)	Réalisations	Rattachements	Restes à réaliser au 31/12	Crédits sans emplois (2)
	DEPENSES	**861 613 305**	**679 113 728**	**98 695 538**		**83 804 039**
627	SERVICES BANCAIRES ET ASSIMILES.	1 133 228	1 123 500			9 728
6566	PARTICIPATION A DES FONDS	405 663 305	402 227 076			3 436 229
66111	INTERETS REGLES A L'ECHEANCE	280 758 551	280 065 877			692 674
66112	INTERETS - RATTACHEMENT DES ICNE	99 241 449	-66 330 339	98 695 538		66 876 250
666	PERTES DE CHANGE	209 507	209 507			
668	AUTRES CHARGES FINANCIERES	64 275 000	54 327 263			9 947 737
6711	INTERETS MORATOIRES ET PENALITES SUR MARCHES	5 332 265	4 894 406			437 859
6712	DOMMAGES, AMENDES FISCALES ET JUDICIAIRES	5 000 000	2 596 438			2 403 562
	RECETTES	**506 000 000**	**519 159 758**			**-13 159 758**
761	PRODUITS DE PARTICIPATIONS	450 000 000	446 500 000			3 500 000
766	GAINS DE CHANGE		29 030			-29 030
7682	INTÉRÊTS DES PLACEMENTS LOCAUX	56 000 000	72 624 428			-16 624 428
773	MANDATS ANNULES (S/EXERCICES ANTERIEURS) OU ATTEINTS PAR DECHEANCE QUADRIENNALE		6 300			-6 300

(1) 66 et 76 uniquement servi en opérations réelles, le rattachement de fin d'exercice par mouvement d'ordre budgétaire figure au chapitre 946.

(2) Lorsque la colonne <<crédits sans emploi>> fait apparaitre, en recettes, un montant négatif, cela signifie que les réalisations ont été supérieures aux recettes votées.

III - VOTE DU COMPTE ADMINISTRATIF	III
B - SECTION DE FONCTIONNEMENT - 94 OPERATIONS NON VENTILEES Détails par articles	B 944

CHAPITRE 944 - FRAIS DE FONCTIONNEMENT DES GROUPES D''ELUS

Article	Libellé	Crédits votés (BP+DM+RAR N-1)	Réalisations	Rattachements	Restes à réaliser au 31/12	Crédits sans emplois (1)
	DEPENSES	**211 033 946**	**171 114 269**		**9 354 379**	**30 565 298**
65861	FRAIS DE PERSONNEL	194 586 000	162 347 059		9 233 389	23 005 552
65862	MATERIEL, EQUIPEMENT ET FOURNITURES	16 447 946	8 767 210		120 990	7 559 746
	RECETTES		**2 458 833**			**-2 458 833**
65869	REMBOURSEMENTS SUR FRAIS DE FONCTIONNEMENT DES GROUPES D ELUS		2 458 833			-2 458 833

(1) Lorsque la colonne <<crédits sans emploi>> fait apparaitre, en recettes, un montant négatif, cela signifie que les réalisations ont été supérieures aux recettes votées.

III - VOTE DU COMPTE ADMINISTRATIF	III
B - SECTION DE FONCTIONNEMENT - 94 OPERATIONS NON VENTILEES Détails par articles	B 945

CHAPITRE 945 - PROVISIONS ET AUTRES OPERATIONS MIXTES

Article	Libellé	Crédits votés (BP+DM+RAR N-1)	Réalisations	Rattachements	Restes à réaliser au 31/12	Crédits sans emplois (1)
	DEPENSES	**400 000 000**	**278 651 034**			**121 348 966**
6032	VARIATION DES STOCKS DES AUTRES APPROVISIONNEMENTS	400 000 000	278 651 034			121 348 966
	RECETTES	**2 664 520 853**	**316 654 721**			**2 347 866 132**
6032	VARIATION DES STOCKS DES AUTRES APPROVISIONNEMENTS	400 000 000	316 654 721			83 345 279
7815	REPRISES SUR PROVISIONS POUR RISQUES ET CHARGES DE FONCTIONNEMENT COURANT	2 264 520 853				2 264 520 853

(1) Intégrations et sorties d'actif - opérations d'ordre à l'intérieur de la section d'investissement.

III - VOTE DU BUDGET	III
B - SECTION DE FONCTIONNEMENT - 94 OPERATIONS NON VENTILEES Détails par articles	B 946

CHAPITRE 946 - TRANSFERTS ENTRE LES SECTIONS

Article	Libellé	Crédits votés (BP+DM+RAR N-1)	Réalisations	Crédits sans emplois (3)
	DEPENSES (1)	**2 841 912 159**	**2 837 546 331**	**4 365 828**
675	VALEURS COMPTABLES DES IMMOBILISATIONS CEDEES	2 907 233	2 907 233	
6811	DOTATIONS AUX AMORTISSEMENTS DES IMMOBILISATIONS INCORPORELLES ET CORPORELLES	2 839 004 926	2 834 639 098	4 365 828
	RECETTES (2)	**2 607 158**	**2 090 158**	**517 000**
	Reprise sur autofinancement	*2 607 158*	*2 090 158*	*517 000*
7761	DIFFERENCES SUR REALISATIONS (NEGATIVES) REPRISES AU COMPTE DE RESULTAT	2 607 158	2 090 158	
	Transfert de charges			

(1) Egales aux recettes du chapitre 926 en fonctionnement.

(2) Egales aux dépenses du chapitre 926 en fonctionnement.

(3) Lorsque la colonne <<crédits sans emploi>> fait apparaitre, en recettes, un montant négatif, cela signifie que les réalisations ont été supérieures aux recettes votées.

IV - ANNEXES - PRESENTATION CROISEE	IV
A - SECTION D'INVESTISSEMENT - 90 OPERATIONS VENTILEES Détail par article	A 900

CHAPITRE 900 - ADMINISTRATION GENERALE

Articles / compte par nature (1)	Libellé	1 NON VENTILE	2 SERVICES GENERAUX	3 POUVOIRS PUBLICS ET INSTITUTIONS	4 AFFAIRES COUTUMIERES	5 RELATIONS EXTERIEURES	8 AUTRES	TOTAL DU CHAPITRE
DEPENSES			1 276 229 056	446 561 987	34 935 545	131 261 218		1 888 987 806
2031	FRAIS D ETUDES		7 004 341	5 094 376	5 373 358			17 472 075
2033	FRAIS D INSERTION		1 337 956					1 337 956
204142	BATIMENTS ET INSTALLATIONS			77 855 477				77 855 477
204152	BATIMENTS ET INSTALLATIONS					70 000 000		70 000 000
204282	BATIMENTS ET INSTALLATIONS			1 371 715		60 000 000		61 371 715
2051	CONCESSIONS ET DROITS SIMILAIRES		192 475 478	3 740 902				196 216 380
208	AUTRES IMMOBILISATIONS INCORPORELLES		3 615 000					3 615 000
2128	AUTRES AGENCEMENTS ET AMENAGEMENTS		25 955 475					25 955 475
21311	BATIMENTS ADMINISTRATIFS		117 545 883					117 545 883
21351	BATIMENTS PUBLICS		41 496 881	43 188 482				84 685 363
21352	BATIMENTS PRIVES		21 075 053					21 075 053
214	CONSTRUCTIONS SUR SOL D AUTRUI			719 775	17 044 650			17 764 425
2153	RESEAUX DIVERS		3 551 228					3 551 228
2156	MATÉRIEL ET OUTILLAGE D'INCENDIE ET DE DÉFENSE CIVILE		4 531 670					4 531 670
2157	MATERIEL ET OUTILLAGE TECHNIQUE		18 382 864	72 160				18 455 024
2161	COLLECTIONS ET OEUVRES D ART		223 000	3 652 950				3 875 950
2181	INSTALLATIONS GENERALES, AGENCEMENTS ET AMENAGEMENTS DIVERS		28 705 350	24 655 214	1 057 875			54 418 439
21821	MATERIEL DE TRANSPORT TERRESTRE		145 559 834	10 860 000				156 419 834
21824	AUTRE MATERIEL DE TRANSPORT		1 444 002					1 444 002

21838	AUTRE MATERIEL INFORMATIQUE		132 979 822	23 470 435	11 424 100			167 874 357
21848	AUTRES MATERIELS DE BUREAU ET MOBILIERS		65 140 357	8 962 575	35 562	88 903		74 227 397
2185	MATERIEL DE TELEPHONIE		5 026 780	16 171 825		127 315		21 325 920
2186	MATÉRIEL PÉDAGOGIQUE ET D'ENSEIGNEMENT			1 301 591				1 301 591
2188	AUTRES		27 065 116	7 151 291		1 045 000		35 261 407
231311	BATIMENTS ADMINISTRATIFS		330 133 076	215 192 743				545 325 819
231318	AUTRES BATIMENTS PUBLICS			3 019 618				3 019 618
231351	BATIMENTS PUBLICS		3 352 292	80 858				3 433 150
23151	RESEAUX DE VOIRIE		702 168					702 168
23181	INSTALLATIONS GENERALES, AGENCEMENTS ET AMENAGEMENTS DIVERS		18 239 318					18 239 318
232	IMMOBILISATIONS INCORPORELLES EN COURS		80 686 112					80 686 112
RECETTES								

(1) Indiquer le numéro de compte par nature au niveau le plus détaillé de la nomenclature

IV - ANNEXES - PRESENTATION CROISEE	IV
A - SECTION D'INVESTISSEMENT - 90 OPERATIONS VENTILEES Détail par article	A 901

CHAPITRE 901 - SECURITE ET ORDRE PUBLIC

Articles / compte par nature (1)	Libellé	0 SERVICES COMMUNS	1 POLICE	2 SECURITE CIVILE	3 INCENDIE ET SECOURS	4 JUSTICE	8 AUTRES	TOTAL DU CHAPITRE
DEPENSES				58 930 946				58 930 946
204142	BATIMENTS ET INSTALLATIONS			20 000 000				20 000 000
204281	BIENS MOBILIERS, MATERIEL ET ETUDES			7 500 000				7 500 000
2051	CONCESSIONS ET DROITS SIMILAIRES			495 660				495 660
2128	AUTRES AGENCEMENTS ET AMENAGEMENTS			892 863				892 863
21351	BATIMENTS PUBLICS			6 118 584				6 118 584
2156	MATÉRIEL ET OUTILLAGE D'INCENDIE ET DE DÉFENSE CIVILE			7 456 213				7 456 213
2157	MATERIEL ET OUTILLAGE TECHNIQUE			573 571				573 571
21821	MATERIEL DE TRANSPORT TERRESTRE			2 632 308				2 632 308
21838	AUTRE MATERIEL INFORMATIQUE			1 216 286				1 216 286
21848	AUTRES MATERIELS DE BUREAU ET MOBILIERS			1 333 286				1 333 286
2185	MATERIEL DE TELEPHONIE			1 588 670				1 588 670
2186	MATÉRIEL PÉDAGOGIQUE ET D'ENSEIGNEMENT			2 762 610				2 762 610
2188	AUTRES			6 024 895				6 024 895
275	DEPOTS ET CAUTIONNEMENTS VERSES			336 000				336 000
RECETTES								

(1) Indiquer le numéro de compte par nature au niveau le plus détaillé de la nomenclature

IV - ANNEXES - PRESENTATION CROISEE
A - SECTION D'INVESTISSEMENT - 90 OPERATIONS VENTILEES
Détail par article
IV
A 902

CHAPITRE 902 - ENSEIGNEMENT

CHAPITRE 902 - ENSEIGNEMENT

Articles / compte par nature (1)	Libellé	0 SERVICES COMMUNS	1 ENSEIGNEMENT PRIMAIRE	2 ENSEIGNEMENT SECONDAIRE	3 ENSEIGNEMENT SUPERIEUR	4 SERVICES PERISCOLAIRES	7 RECHERCHE - DEVELOPPEMENT	8 AUTRES	TOTAL DU CHAPITRE
DEPENSES			194 622 090	1 525 791 532	4 000 000		3 737 860		1 728 151 482
2031	FRAIS D ETUDES			52 987 346			525 000		53 512 346
2033	FRAIS D INSERTION			1 948 359					1 948 359
204211	BIENS MOBILIERS, MATERIEL ET ETUDES		194 110 778	6 000 000					200 110 778
20431	BIENS MOBILIERS, MATERIEL ET ETUDES			194 768 415	4 000 000				198 768 415
2051	CONCESSIONS ET DROITS SIMILAIRES			5 635 126					5 635 126
2128	AUTRES AGENCEMENTS ET AMENAGEMENTS			25 195 280			3 212 860		28 408 140
21311	BATIMENTS ADMINISTRATIFS			876 561					876 561
21312	BATIMENTS SCOLAIRES			17 343 805					17 343 805
21351	BATIMENTS PUBLICS			86 170 691					86 170 691
21352	BATIMENTS PRIVES			29 678 336					29 678 336
2152	INSTALLATIONS DE VOIRIE			172 995					172 995
2153	RESEAUX DIVERS			12 820 401					12 820 401
2156	MATÉRIEL ET OUTILLAGE D'INCENDIE ET DE DÉFENSE CIVILE			16 265 592					16 265 592
2181	INSTALLATIONS GENERALES, AGENCEMENTS ET AMENAGEMENTS DIVERS		93 540	100 800					194 340
21821	MATERIEL DE TRANSPORT TERRESTRE			100 000					100 000
21831	MATERIEL INFORMATIQUE SCOLAIRE			14 913 905					14 913 905
21838	AUTRE MATERIEL INFORMATIQUE			28 020 593					28 020 593
21841	MATERIEL DE BUREAU ET MOBILIER SCOLAIRES			299 020					299 020
21848	AUTRES MATERIELS DE BUREAU ET MOBILIERS		119 272	3 655 993					3 775 265
2185	MATERIEL DE TELEPHONIE		59 800	1 504 173					1 563 973
2186	MATÉRIEL PÉDAGOGIQUE ET D'ENSEIGNEMENT			74 984 480					74 984 480
2187	EQUIPEMENTS SPORTIFS			543 200					543 200
2188	AUTRES		238 700	21 443 245					21 681 945
2312	TERRAINS			94 993 972					94 993 972
231312	BATIMENTS SCOLAIRES			761 381 784					761 381 784
231351	BATIMENTS PUBLICS			57 571 912					57 571 912
23183	MATERIEL INFORMATIQUE			16 415 548					16 415 548
RECETTES				44 631					44 631
231312	BATIMENTS SCOLAIRES			44 631					44 631

(1) Indiquer le numéro de compte par nature au niveau le plus détaillé de la nomenclature

IV - ANNEXES - PRESENTATION CROISEE
A - SECTION D'INVESTISSEMENT - 90 OPERATIONS VENTILEES
Détail par article
IV
A 903

CHAPITRE 903 - CULTURE, JEUNESSE, SPORTS ET LOISIRS

CHAPITRE 903 - CULTURE, JEUNESSE, SPORTS ET LOISIRS

Articles / compte par nature (1)	Libellé	0 SERVICES COMMUNS	1 CULTURE	2 SPORTS	3 JEUNESSE (ACTION SOCIO-EDUCATIVE ET LOISIRS)	4 INFORMATION - MEDIAS	5 RECHERCHE - DEVELOPPEMENT	8 AUTRES	TOTAL DU CHAPITRE
DEPENSES			92 537 172	30 174 991					122 712 163
2031	FRAIS D ETUDES		21 437 183						21 437 183
204142	BATIMENTS ET INSTALLATIONS			8 500 000					8 500 000
2041781	BIENS MOBILIERS, MATERIEL ET ETUDES		2 250 000						2 250 000
204281	BIENS MOBILIERS, MATERIEL ET ETUDES		33 000 000						33 000 000
20432	BATIMENTS ET INSTALLATIONS			16 000 000					16 000 000
2051	CONCESSIONS ET DROITS SIMILAIRES			13 000					13 000
21351	BATIMENTS PUBLICS		1 577 133	790 771					2 367 904
2156	MATÉRIEL ET OUTILLAGE D'INCENDIE ET DE DÉFENSE CIVILE		897 330						897 330
2157	MATERIEL ET OUTILLAGE TECHNIQUE		60 900	887 998					948 898
2161	COLLECTIONS ET OEUVRES D ART		30 457 150						30 457 150
2162	FONDS ANCIENS DES BIBLIOTHEQUES ET MUSEES		1 431 981						1 431 981
21838	AUTRE MATERIEL INFORMATIQUE		28 900	339 990					368 890
21848	AUTRES MATERIELS DE BUREAU ET MOBILIERS		176 900	93 200					270 100
2185	MATERIEL DE TELEPHONIE		459 000						459 000
2187	EQUIPEMENTS SPORTIFS			990 458					990 458
2188	AUTRES		760 695	108 000					868 695
231314	BATIMENTS CULTURELS ET SPORTIFS			403 200					403 200
238	AVANCES VERSEES SUR COMMANDES IMMO CORPORELLES			2 048 374					2 048 374
RECETTES									

(1) Indiquer le numéro de compte par nature au niveau le plus détaillé de la nomenclature

IV - ANNEXES - PRESENTATION CROISEE	IV
A - SECTION D'INVESTISSEMENT - 90 OPERATIONS VENTILEES Détail par article	A 904

CHAPITRE 904 - SANTE

Articles / compte par nature (1)	Libellé	0 SERVICES COMMUNS	1 PREVENTION ET VEILLE SANITAIRE	2 HOPITAUX ET OFFRE DE SOIN	3 SERVICES DE SANTE PUBLIQUE (PROVINCES)	4 RECHERCHE - DEVELOPPEMENT	8 AUTRES	TOTAL DU CHAPITRE
DEPENSES		3 833 841	3 097 615	12 749 092 084				12 756 023 540
2031	FRAIS D ETUDES		1 176 000					1 176 000
204142	BATIMENTS ET INSTALLATIONS		1 921 615	80 000 000				81 921 615
2157	MATERIEL ET OUTILLAGE TECHNIQUE	2 170 590						2 170 590
2181	INSTALLATIONS GENERALES, AGENCEMENTS ET AMENAGEMENTS DIVERS	607 969						607 969
21838	AUTRE MATERIEL INFORMATIQUE	35 992						35 992
21848	AUTRES MATERIELS DE BUREAU ET MOBILIERS	87 947						87 947
2185	MATERIEL DE TELEPHONIE	166 310						166 310
2188	AUTRES	765 033						765 033
238	AVANCES VERSEES SUR COMMANDES IMMO CORPORELLES			12 669 092 084				12 669 092 084
RECETTES				11 444 348 356				11 444 348 356
1311	ETAT ET ETABLISSEMENTS NATIONAUX			378 407 865				378 407 865
1313	PROVINCES			25 690 000				25 690 000
1316	AUTRES ETABLISSEMENTS PUBLICS LOCAUX			11 040 250 491				11 040 250 491

(1) Indiquer le numéro de compte par nature au niveau le plus détaillé de la nomenclature

IV - ANNEXES - PRESENTATION CROISEE
A - SECTION D'INVESTISSEMENT - 90 OPERATIONS VENTILEES
Détail par article
IV
A 905

CHAPITRE 905 - PROTECTION ET ACTION SOCIALE

CHAPITRE 905 - PROTECTION ET ACTION SOCIALE

Articles / compte par nature (1)	Libellé	0 SERVICES COMMUNS	1 HANDICAP ET DEPENDANCE (DONT PERSONNES AGEES)	2 FAMILLE ET ENFANCE	3 PENSIONS	4 LOGEMENT SOCIAL	5 LUTTE CONTRE LES EXCLUSIONS	6 INSERTION	7 RECHERCHE - DEVELOPPEMENT	8 AUTRES	TOTAL DU CHAPITRE
DEPENSES		90 750 000	184 815	59 072 156							150 006 971
2031	FRAIS D ETUDES			1 176 000							1 176 000
204281	BIENS MOBILIERS, MATERIEL ET ETUDES	90 750 000									90 750 000
21313	BATIMENTS SOCIAUX, MEDICO-SOCIAUX ET DE SANTE			873 600							873 600
21351	BATIMENTS PUBLICS			2 892 210							2 892 210
2157	MATERIEL ET OUTILLAGE TECHNIQUE			927 584							927 584
21838	AUTRE MATERIEL INFORMATIQUE		47 900	49 800							97 700
21848	AUTRES MATERIELS DE BUREAU ET MOBILIERS			1 160 477							1 160 477
2185	MATERIEL DE TELEPHONIE		136 915	83 613							220 528
2187	EQUIPEMENTS SPORTIFS			135 000							135 000
2188	AUTRES			1 568 335							1 568 335
2312	TERRAINS			188 610							188 610
238	AVANCES VERSEES SUR COMMANDES IMMO CORPORELLES			50 016 927							50 016 927
RECETTES				2 116 845							2 116 845
238	AVANCES VERSEES SUR COMMANDES IMMO CORPORELLES			2 116 845							2 116 845

(1) Indiquer le numéro de compte par nature au niveau le plus détaillé de la nomenclature

IV - ANNEXES - PRESENTATION CROISEE	IV
A - SECTION D'INVESTISSEMENT - 90 OPERATIONS VENTILEES Détail par article	A 906

CHAPITRE 906 - TRAVAIL, EMPLOI ET FORMATION PROFESSIONNELLE

Articles / compte par nature (1)	Libellé	0 SERVICES COMMUNS	1 TRAVAIL, EMPLOI, INSERTION	2 CHOMAGE	3 FORMATION PROFESSIONNELLE CONTINUE ET APPRENTISSAGE	8 AUTRES	TOTAL DU CHAPITRE
DEPENSES			23 207 130		344 519 905		367 727 035
2031	FRAIS D ETUDES		992 250		6 930 000		7 922 250
2041781	BIENS MOBILIERS, MATERIEL ET ETUDES				32 875 000		32 875 000
2041782	BATIMENTS ET INSTALLATIONS				290 177 410		290 177 410
204281	BIENS MOBILIERS, MATERIEL ET ETUDES				11 250 000		11 250 000
2051	CONCESSIONS ET DROITS SIMILAIRES		3 202 500		1 064 500		4 267 000
2156	MATÉRIEL ET OUTILLAGE D'INCENDIE ET DE DÉFENSE CIVILE		17 800				17 800
2157	MATERIEL ET OUTILLAGE TECHNIQUE		49 000				49 000
2181	INSTALLATIONS GENERALES, AGENCEMENTS ET AMENAGEMENTS DIVERS				676 616		676 616
21838	AUTRE MATERIEL INFORMATIQUE				17 096		17 096
21848	AUTRES MATERIELS DE BUREAU ET MOBILIERS				1 274 313		1 274 313
2185	MATERIEL DE TELEPHONIE		246 410		74 895		321 305
2188	AUTRES		110 420		180 075		290 495
232	IMMOBILISATIONS INCORPORELLES EN COURS		18 588 750				18 588 750
RECETTES					218 750		218 750
2041781	BIENS MOBILIERS, MATERIEL ET ETUDES				218 750		218 750

(1) Indiquer le numéro de compte par nature au niveau le plus détaillé de la nomenclature

IV - ANNEXES - PRESENTATION CROISEE
A - SECTION D'INVESTISSEMENT - 90 OPERATIONS VENTILEES
Détail par article
IV
A 907

CHAPITRE 907 - AMENAGEMENT ET ENVIRONNEMENT

CHAPITRE 907 - AMENAGEMENT ET ENVIRONNEMENT

Articles / compte par nature (1)	Libellé	0 SERVICES COMMUNS	1 GESTION DES DECHETS ET LUTTE CONTRE LES POLLUTIONS	2 PRODUCTION ET MAITRISE DE L"ENERGIE	3 GESTION DE L"EAU	4 BIO-DIVERSITE, PROTECTION MARINE, PAYSAGES, AMENAGEMENT FORESTIER	5 AMENAGEMENT DU TERRITOIRE	6 URBANISME, LOGEMENT ET ESPACES PUBLICS	7 METEOROLOGIE	8 AUTRES	9 RECHERCHE - DEVELOPPEMENT	TOTAL DU CHAPITRE
DEPENSES					57 393 769	3 216 697	299 444 281		54 960 620	75 500		415 090 867
204141	BIENS MOBILIERS, MATERIEL ET ETUDES				30 000 000		36 515 989					66 515 989
204142	BATIMENTS ET INSTALLATIONS				14 000 000		77 478 187					91 478 187
204282	BATIMENTS ET INSTALLATIONS					390 000						390 000
2051	CONCESSIONS ET DROITS SIMILAIRES				1 986 874	1 168 797	7 510 425					10 666 096
208	AUTRES IMMOBILISATIONS INCORPORELLES						32 639 016					32 639 016
2153	RESEAUX DIVERS				1 748 250							1 748 250
2157	MATERIEL ET OUTILLAGE TECHNIQUE				8 438 200		3 376 910		51 174 735			62 989 845
21822	MATERIEL DE TRANSPORT NAVAL OU FLUVIAL				593 000							593 000
21838	AUTRE MATERIEL INFORMATIQUE					1 657 900	2 050 000		299 400			4 007 300
2185	MATERIEL DE TELEPHONIE				415 370				113 000			528 370
2188	AUTRES				212 075		221 064		461 790	75 500		970 429
23157	MATERIEL ET OUTILLAGE TECHNIQUE						39 652 690					39 652 690
232	IMMOBILISATIONS INCORPORELLES EN COURS								2 911 695			2 911 695
2761	CREANCES POUR AVANCES EN GARANTIES D EMPRUNT						100 000 000					100 000 000
RECETTES												

(1) Indiquer le numéro de compte par nature au niveau le plus détaillé de la nomenclature

IV - ANNEXES - PRESENTATION CROISEE
A - SECTION D'INVESTISSEMENT - 90 OPERATIONS VENTILEES
Détail par article
IV
A 908

CHAPITRE 908 - TRANSPORTS ET COMMUNICATION

CHAPITRE 908 - TRANSPORTS ET COMMUNICATION

Articles / compte par nature (1)	Libellé	0 SERVICES COMMUNS	1 INFRASTRUCTURES ET TRANSPORT TERRESTRE	2 INFRASTRUCTURES ET TRANSPORT AERIEN	3 INFRASTRUCTURES, TRANSPORT ET ACTIVITES NAVALS, FLUVIAUX	4 INTERMODALITE	5 POSTES ET TELECOMMUNICATIONS	6 RECHERCHE - DEVELOPPEMENT	8 AUTRES	TOTAL DU CHAPITRE
DEPENSES			3 045 194 238	732 072 875	18 881 127					3 796 148 240
2031	FRAIS D ETUDES		90 961 441	8 321 144						99 282 585
2033	FRAIS D INSERTION		1 040 130	752 661						1 792 791
204281	BIENS MOBILIERS, MATERIEL ET ETUDES			10 000 000						10 000 000
2051	CONCESSIONS ET DROITS SIMILAIRES			439 400	1 207 500					1 646 900
208	AUTRES IMMOBILISATIONS INCORPORELLES			4 699 800						4 699 800
2111	TERRAINS NUS		5 600 000	26 951 150						32 551 150
2128	AUTRES AGENCEMENTS ET AMENAGEMENTS			8 562 750						8 562 750
21318	AUTRES BATIMENTS PUBLICS			9 323 624						9 323 624
21351	BATIMENTS PUBLICS			8 558 381						8 558 381
2152	INSTALLATIONS DE VOIRIE			554 400						554 400
2153	RESEAUX DIVERS			10 899 000						10 899 000
2155	INSTALLATIONS AERIENNES			42 801 614						42 801 614
2156	MATÉRIEL ET OUTILLAGE D'INCENDIE ET DE DÉFENSE CIVILE			3 276 700	699 000					3 975 700
2157	MATERIEL ET OUTILLAGE TECHNIQUE		16 651 814	413 950	598 738					17 664 502
2161	COLLECTIONS ET OEUVRES D ART			25 000						25 000
21822	MATERIEL DE TRANSPORT NAVAL OU FLUVIAL				2 075 500					2 075 500
21838	AUTRE MATERIEL INFORMATIQUE			4 343 289	182 500					4 525 789
21848	AUTRES MATERIELS DE BUREAU ET MOBILIERS		145 000	871 242						1 016 242
2185	MATERIEL DE TELEPHONIE			318 927						318 927
2188	AUTRES		2 806 800	1 918 446	175 800					4 901 046
231318	AUTRES BATIMENTS PUBLICS		13 422 374	9 060 513						22 482 887
23151	RESEAUX DE VOIRIE		2 864 566 679							2 864 566 679
23154	INSTALLATIONS MARITIMES ET FLUVIALES				13 942 089					13 942 089
23155	INSTALLATIONS AERIENNES			579 980 884						579 980 884
238	AVANCES VERSEES SUR COMMANDES IMMO CORPORELLES		50 000 000							50 000 000
RECETTES				26 191						26 191
23155	INSTALLATIONS AERIENNES			26 191						26 191

(1) Indiquer le numéro de compte par nature au niveau le plus détaillé de la nomenclature

IV - ANNEXES - PRESENTATION CROISEE
A - SECTION D'INVESTISSEMENT - 90 OPERATIONS VENTILEES
Détail par article
IV
A 909

CHAPITRE 909 - ECONOMIE

CHAPITRE 909 - ECONOMIE

Articles / compte par nature (1)	Libellé	0 AFFAIRES ECONOMIQUES GENERALES ET SERVICES COMMUNS	1 ANIMATION ET DEVELOPPEMENT ECONOMIQUE	2 AGRICULTURE ET PECHE - SECURITE SANITAIRE DES ALIMENTS ET BIO SECURITE	3 MINES ET CARRIERES	4 INDUSTRIE, BTP	5 COMMERCE, ARTISANAT	6 TOURISME	7 AUTRES ACTIVITES DE SERVICES	8 AUTRES	9 RECHERCHE - DEVELOPPEMENT	TOTAL DU CHAPITRE
DEPENSES		881 935 292	334 771 358	206 783 266	17 462 926			5 625 000				1 446 577 842
2031	FRAIS D ETUDES			30 293 765	6 085 919							36 379 684
2033	FRAIS D INSERTION			557 046								557 046
204141	BIENS MOBILIERS, MATERIEL ET ETUDES	23 400 000										23 400 000
204142	BATIMENTS ET INSTALLATIONS	3 074 000										3 074 000
204182	BATIMENTS ET INSTALLATIONS			65 000 000				5 625 000				70 625 000
204211	BIENS MOBILIERS, MATERIEL ET ETUDES		68 070 665									68 070 665
204281	BIENS MOBILIERS, MATERIEL ET ETUDES	2 000 000	4 988 424									6 988 424
20431	BIENS MOBILIERS, MATERIEL ET ETUDES		107 269 750									107 269 750
204421	BIENS MOBILIERS, MATERIEL ET ETUDES		120 270 000									120 270 000
2051	CONCESSIONS ET DROITS SIMILAIRES	52 500	18 338 519		3 280 000							21 671 019
21311	BATIMENTS ADMINISTRATIFS	853 228 500										853 228 500
2157	MATERIEL ET OUTILLAGE TECHNIQUE			54 897 919	7 069 145							61 967 064
2161	COLLECTIONS ET OEUVRES D ART				350 000							350 000
21838	AUTRE MATERIEL INFORMATIQUE			631 060								631 060
21848	AUTRES MATERIELS DE BUREAU ET MOBILIERS	128 709		461 294	195 288							785 291
2185	MATERIEL DE TELEPHONIE	51 583			159 609							211 192
2188	AUTRES			5 723 806	322 965							6 046 771
2312	TERRAINS			420 000								420 000
231311	BATIMENTS ADMINISTRATIFS			28 548 371								28 548 371
231318	AUTRES BATIMENTS PUBLICS			19 581 848								19 581 848
23151	RESEAUX DE VOIRIE			668 157								668 157
232	IMMOBILISATIONS INCORPORELLES EN COURS		15 834 000									15 834 000
RECETTES												

(1) Indiquer le numéro de compte par nature au niveau le plus détaillé de la nomenclature

IV - ANNEXES - PRESENTATION CROISEE	IV
B - SECTION DE FONCTIONNEMENT - 93 OPERATIONS VENTILEES Détail par article	B 930

CHAPITRE 930 - ADMINISTRATION GENERALE

Articles / compte par nature (1)	Libellé	1 NON VENTILE	2 SERVICES GENERAUX	3 POUVOIRS PUBLICS ET INSTITUTIONS	4 AFFAIRES COUTUMIERES	5 RELATIONS EXTERIEURES	8 AUTRES	TOTAL DU CHAPITRE
DEPENSES			8 777 725 588	2 346 345 002	45 415 888	624 788 430		11 794 274 908
6024	TABACS		1 485 383 726					1 485 383 726
60611	EAU ET ASSAINISSEMENT		1 973 986	1 909 303	32 046			3 915 335
60612	ENERGIE - ELECTRICITE		48 904 328	26 113 806	1 178 220	717 618		76 913 972
60622	CARBURANTS		3 610 825	26 281 177	4 838 044	209 181		34 939 227
60623	ALIMENTATION		4 224 347	8 839 539	112 320	220 840		13 397 046
60628	AUTRES FOURNITURES NON STOCKEES		64 444					64 444
60631	FOURNITURES D ENTRETIEN		5 528 862	2 594 544	338 376			8 461 782
60632	FOURNITURES DE PETIT EQUIPEMENT		19 683 246	8 378 197	752 802	160 117		28 974 362
60636	HABILLEMENT ET VETEMENTS DE TRAVAIL		951 227	1 708 967	197 995			2 858 189
6064	FOURNITURES ADMINISTRATIVES		37 652 677	17 603 914	1 274 469	469 302		57 000 362
60661	MEDICAMENTS		54 656	229 500				284 156
60668	AUTRES PRODUITS PHARMACEUTIQUES		117 032	46 946				163 978
6068	AUTRES MATIERES ET FOURNITURES.		2 488 997	5 199 195		30 802		7 718 994
6122	CREDIT-BAIL MOBILIER			1 535 208				1 535 208
6132	LOCATIONS IMMOBILIERES		133 627 407	251 847 006	11 334 855	7 995 036		404 804 304
6135	LOCATIONS MOBILIERES		92 112 744	35 783 363	2 217 677	2 481 319		132 595 103
614	CHARGES LOCATIVES ET DE COPROPRIETE		25 312 861	7 186 257	359 500	979 531		33 838 149
61521	TERRAINS		20 224 436	5 226 049				25 450 485
61522	BATIMENTS		48 944 180	27 783 775	49 625	25 150		76 802 730
61523	VOIES ET RESEAUX		2 335 732	158 970				2 494 702
61551	MATERIEL DE TRANSPORT		52 665 240	30 625 504	422 485	4 720		83 717 949
61552	MATERIEL INFORMATIQUE		208 765	161 533	10 185			380 483
61558	AUTRES BIENS MOBILIERS		7 002 889	7 249 671	106 545	69 825		14 428 930
61561	MAINTENANCE DES LOGICIELS		177 249 833	9 975 877				187 225 710
61568	MAINTENANCE SUR AUTRES BIENS		59 960 625	16 432 701	530 030	983 818		77 907 174
616	PRIMES D ASSURANCES		184 855	9 052 926		142 210		9 379 991
617	ETUDES ET RECHERCHES		11 147 747	20 606 715		7 340 341		39 094 803

CHAPITRE 930 - ADMINISTRATION GENERALE

Articles / compte par nature (1)	Libellé	1 NON VENTILE	2 SERVICES GENERAUX	3 POUVOIRS PUBLICS ET INSTITUTIONS	4 AFFAIRES COUTUMIERES	5 RELATIONS EXTERIEURES	8 AUTRES	TOTAL DU CHAPITRE
6182	DOCUMENTATION GENERALE ET TECHNIQUE		11 664 518	11 571 812		327 711		23 564 041
6183	FRAIS DE FORMATION (PERSONNEL EXTERIEUR A LA COLLECTIVITE)		240 000					240 000
6184	VERSEMENTS A DES ORGANISMES DE FORMATION		3 744 146	6 951 537				10 695 683
6185	FRAIS DE COLLOQUES ET SEMINAIRES		12 753 978	21 656 204		9 686 665		44 096 847
6188	AUTRES FRAIS DIVERS			11 634 454				11 634 454
6218	AUTRE PERSONNEL EXTERIEUR		5 330 427					5 330 427
62262	HONORAIRES ARTISTIQUES			480 000				480 000
62268	AUTRES HONORAIRES, CONSEILS...		65 800 220	21 686 236	8 000 000	3 002 813		98 489 269
6227	FRAIS D ACTES ET DE CONTENTIEUX		61 097 633	5 855 903				66 953 536
6228	DIVERS		89 590 399	28 296 430	638 978	1 038 125		119 563 932
6231	ANNONCES ET INSERTIONS		21 973 904	37 405 859	2 730	47 990		59 430 483
6232	FETES ET CEREMONIES		13 000	18 864 250				18 877 250
6233	FOIRES ET EXPOSITIONS		1 898 651	583 974				2 482 625
6234	RECEPTIONS		3 176 522	125 954 144	487 050	408 143		130 025 859
6236	CATALOGUES ET IMPRIMES ET PUBLICATIONS		10 336 537	48 314 072				58 650 609
6238	DIVERS		452 550	17 805 675				18 258 225
6241	TRANSPORTS DE BIENS		7 833 550	7 272 506	65 608			15 171 664
6245	TRANSPORTS DE PERSONNES EXTERIEURES A LA COLLECTIVITE		3 403 622	17 750 049		5 323 269		26 476 940
6247	TRANSPORTS COLLECTIFS DU PERSONNEL		36 956 650	96 544 967	1 569 260	7 686 394		142 757 271
6248	DIVERS		62 350		10 600			72 950
6251	VOYAGES, DEPLACEMENTS ET MISSIONS		30 962 685	25 522 992	1 817 580	4 657 189		62 960 446
6255	FRAIS DE DEMENAGEMENT		3 179 365					3 179 365

IV - ANNEXES - PRESENTATION CROISEE	IV
B - SECTION DE FONCTIONNEMENT - 93 OPERATIONS VENTILEES Détail par article	B 930

CHAPITRE 930 - ADMINISTRATION GENERALE

Articles / compte par nature (1)	Libellé	1 NON VENTILE	2 SERVICES GENERAUX	3 POUVOIRS PUBLICS ET INSTITUTIONS	4 AFFAIRES COUTUMIERES	5 RELATIONS EXTERIEURES	8 AUTRES	TOTAL DU CHAPITRE
6261	FRAIS D AFFRANCHISSEMENT		98 855 096	2 233 633	816 926	137 132		102 042 787
6262	FRAIS DE TELECOMMUNICATIONS		83 998 670	62 608 141	6 196 421	1 875 042		154 678 274
627	SERVICES BANCAIRES ET ASSIMILES.		2 255 577					2 255 577
6281	CONCOURS DIVERS (COTISATIONS...)		93 175	790 990				884 165
6282	FRAIS DE GARDIENNAGE		42 901 296	21 135 252				64 036 548
6283	FRAIS DE NETTOYAGE DES LOCAUX		36 300 924	43 334 076	2 055 561	874 102		82 564 663
6285	FRAIS D'HÉBERGEMENT ET DE SÉJOUR D'INTERVENANTS EXTÉRIEURS À LA COLLECTIVITÉ		4 048 510	2 459 617		2 425 200		8 933 327
6288	AUTRES		2 407 086	45 013 020		395 529		47 815 635
6336	COTISATIONS A L'IFAP		92 959 890	3 666 343				96 626 233
6351	IMPOTS DIRECTS		58 188 042					58 188 042
6354	DROITS D ENREGISTREMENT ET DE TIMBRE		2 806 303					2 806 303
638	AUTRES IMPOTS, TAXES ET VERSEMENTS ASSIMILES (AUTRES ORGANISMES)		12 590 480					12 590 480
64111	REMUNERATION PRINCIPALE		2 357 194 581	150 369 867				2 507 564 448
64112	SUPPLEMENT FAMILIAL DE TRAITEMENT ET INDEMNITE DE RESIDENCE		72 714 513	4 577 181				77 291 694
64113	INDEMNITES ET PRIMES LIEES A L'EMPLOI		439 488 616	27 138 270				466 626 886
64114	INDEMNITES REPRESENTATIVES DE FRAIS					1 000 000		1 000 000
64118	AUTRES INDEMNITES ET PRIMES		17 475 974	335 286				17 811 260

IV - ANNEXES - PRESENTATION CROISEE	IV
B - SECTION DE FONCTIONNEMENT - 93 OPERATIONS VENTILEES Détail par article	B 930

CHAPITRE 930 - ADMINISTRATION GENERALE

Articles / compte par nature (1)	Libellé	1 NON VENTILE	2 SERVICES GENERAUX	3 POUVOIRS PUBLICS ET INSTITUTIONS	4 AFFAIRES COUTUMIERES	5 RELATIONS EXTERIEURES	8 AUTRES	TOTAL DU CHAPITRE
64131	REMUNERATION PRINCIPALE		1 019 945 917	226 467 184				1 246 413 101
64133	INDEMNITES ET PRIMES LIEES A L'EMPLOI		67 529 937	7 305 570				74 835 507
64136	INDEMNITES LIEES A LA PERTE D EMPLOI		123 545 945	31 103 437				154 649 382
64138	AUTRES INDEMNITES ET PRIMES			50 160				50 160
6414	PERSONNEL REMUNERE A LA VACATION			34 133 997				34 133 997
6415	AUTRE PERSONNEL RELEVANT DE LA CONVENTION COLLECTIVE		77 599 649	10 726 431				88 326 080
6451	COTISATIONS A LA CAFAT		563 446 397	85 181 563				648 627 960
6453	COTISATIONS A LA CLR		497 160 867	34 859 616				532 020 483
6454	COTISATIONS VERSEES AUX ORGANISMES METROPOLITAINS		210 246 340	2 980 230				213 226 570
6455	COTISATIONS POUR ASSURANCE DU PERSONNEL			1 204 496				1 204 496
6458	COTISATIONS AUX AUTRES ORGANISMES SOCIAUX		47 435 563	17 816 287				65 251 850
6472	PRESTATIONS FAMILIALES DIRECTES		68 246 668	4 868 937				73 115 605
6475	MEDECINE DU TRAVAIL, PHARMACIE		4 680 089					4 680 089
6478	AUTRES CHARGES SOCIALES DIVERSES		467 854					467 854
6531	INDEMNITES			299 926 285				299 926 285
6532	FRAIS DE MISSION ET DE DEPLACEMENT			116 240 948				116 240 948
6533	COTISATIONS DE RETRAITE			13 951 691				13 951 691
6534	COTISATIONS DE SECURITE SOCIALE - PART PATRONALE			20 931 321				20 931 321
6535	FORMATION			3 629 314				3 629 314

CHAPITRE 930 - ADMINISTRATION GENERALE

Articles / compte par nature (1)	Libellé	1 NON VENTILE	2 SERVICES GENERAUX	3 POUVOIRS PUBLICS ET INSTITUTIONS	4 AFFAIRES COUTUMIERES	5 RELATIONS EXTERIEURES	8 AUTRES	TOTAL DU CHAPITRE
6558	AUTRES CONTRIBUTIONS OBLIGATOIRES		20 385 630			75 884 157		96 269 787
6562	AU TITRE DE LA COOPERATION DECENTRALISEE					27 405 090		27 405 090
6568	AUTRES PARTICIPATIONS					6 500 000		6 500 000
65735	AUTRES GROUPEMENTS DE COLLECTIVITES					1 024 278		1 024 278
65737	ETABLISSEMENTS PUBLICS					70 629 237		70 629 237
65738	AUTRES ORGANISMES PUBLICS OU PARA-PUBLICS					22 288 783		22 288 783
65741	SUBVENTIONS DE FONCTIONNEMENT AUX ASSOCIATIONS		4 450 000	26 395 000		356 345 785		387 190 785
65748	AUTRES SUBVENTIONS DE FONCTIONNEMENT AUX PERSONNES DE DROIT PRIVE					2 600 000		2 600 000
6581	REDEVANCES POUR CONCESSIONS BREVETS LICENCES PROCEDES DROITS VALEURS SIMILAIRES		5 857 322					5 857 322
6712	DOMMAGES, AMENDES FISCALES ET JUDICIAIRES		88 491 001					88 491 001
6718	AUTRES CHARGES EXCEPTIONNELLES SUR OPERATIONS DE GESTION			3 229 152				3 229 152
673	TITRES ANNULES (SUR EXERCICES ANTERIEURS)		48 733 927					48 733 927
6744	SUBVENTIONS DE FONCTIONNEMENT AUX ETABLISSEMENTS PUBLICS		-10 994 876	15 000 000		1 395 986		5 401 110
678	AUTRES CHARGES EXCEPTIONNELLES		4 132 251					4 132 251
RECETTES			10 625 314 624	10 153 361	471 333			10 635 939 318

IV - ANNEXES - PRESENTATION CROISEE	IV
B - SECTION DE FONCTIONNEMENT - 93 OPERATIONS VENTILEES Détail par article	B 930

CHAPITRE 930 - ADMINISTRATION GENERALE

Articles / compte par nature (1)	Libellé	1 NON VENTILE	2 SERVICES GENERAUX	3 POUVOIRS PUBLICS ET INSTITUTIONS	4 AFFAIRES COUTUMIERES	5 RELATIONS EXTERIEURES	8 AUTRES	TOTAL DU CHAPITRE
6419	REMBOURSEMENTS SUR REMUNERATIONS DU PERSONNEL		5 908 794	2 289 165				8 197 959
7038	AUTRES REDEVANCES ET RECETTES		220 098 889					220 098 889
704	TRAVAUX		1 679 650					1 679 650
70618	AUTRES REDEVANCES ET DROITS DES SERVICES A CARACTERE TECHNIQUE		148 260 081					148 260 081
7082	COMMISSIONS				471 333			471 333
70848	AUX AUTRES ORGANISMES		11 499 522					11 499 522
7085	PRODUIT DES VENTES DE TABACS		8 863 146 058					8 863 146 058
70873	REMBOURSEMENT DE FRAIS D ETABLISSEMENT DE TAXES PAR DES TIERS:FRAIS RECOUV.TSS,		793 602 849					793 602 849
7088	AUTRES PRODUITS D ACTIVITES ANNEXES (ABONNEMENTS ET VENTE D OUVRAGES...)		33 089 450					33 089 450
7333	DROITS DE TIMBRE		2 895 000					2 895 000
73611	AMENDES FORFAITAIRES - PART TERRITOIRE		172 909 529					172 909 529
7362	AMENDES DES CONFISCATIONS		75 876 589					75 876 589
7478	AUTRES ORGANISMES		44 814 605					44 814 605
752	REVENUS DES IMMEUBLES		92 686 750					92 686 750
7711	DEDITS ET PENALITES PERCUES		544 397					544 397
77141	RECOUVREMENT SUR CREANCES FISCALES ADMISES EN NON VALEUR		129 327 636					129 327 636
77142	RECOUVREMENT SUR CREANCES NON FISCALES ADMISES EN NON VALEUR		676 024					676 024

IV - ANNEXES - PRESENTATION CROISEE	IV
B - SECTION DE FONCTIONNEMENT - 93 OPERATIONS VENTILEES Détail par article	B 930

CHAPITRE 930 - ADMINISTRATION GENERALE

Articles / compte par nature (1)	Libellé	1 NON VENTILE	2 SERVICES GENERAUX	3 POUVOIRS PUBLICS ET INSTITUTIONS	4 AFFAIRES COUTUMIERES	5 RELATIONS EXTERIEURES	8 AUTRES	TOTAL DU CHAPITRE
7718	AUTRES PRODUITS EXCEPTIONNELS SUR OPERATIONS DE GESTION		50 014	2 809 132				2 859 146
773	MANDATS ANNULES (S/EXERCICES ANTERIEURS) OU ATTEINTS PAR DECHEANCE QUADRIENNALE		11 969 272	4 545 064				16 514 336
775	PRODUITS DES CESSIONS D IMMOBILISATIONS		307 075	510 000				817 075
7788	AUTRES PRODUITS EXCEPTIONNELS		15 972 440					15 972 440

(1) Indiquer le numéro de compte par nature au niveau le plus détaillé de la nomenclature

IV - ANNEXES - PRESENTATION CROISEE	IV
B - SECTION DE FONCTIONNEMENT - 93 OPERATIONS VENTILEES Détail par article	B 931

CHAPITRE 931 - SECURITE ET ORDRE PUBLIC

Articles / compte par nature (1)	Libellé	0 SERVICES COMMUNS	1 POLICE	2 SECURITE CIVILE	3 INCENDIE ET SECOURS	4 JUSTICE	8 AUTRES	TOTAL DU CHAPITRE
DEPENSES		165 709 759		210 979 545	18 800 000			395 489 304
60611	EAU ET ASSAINISSEMENT			52 598				52 598
60612	ENERGIE - ELECTRICITE			1 717 001				1 717 001
60622	CARBURANTS			1 861 128				1 861 128
60623	ALIMENTATION			6 308 779				6 308 779
60631	FOURNITURES D ENTRETIEN			1 016 846				1 016 846
60632	FOURNITURES DE PETIT EQUIPEMENT			1 847 588				1 847 588
60636	HABILLEMENT ET VETEMENTS DE TRAVAIL			4 105 638				4 105 638
6064	FOURNITURES ADMINISTRATIVES			1 863 166				1 863 166
60668	AUTRES PRODUITS PHARMACEUTIQUES			285 583				285 583
6068	AUTRES MATIERES ET FOURNITURES.			957 610				957 610
6132	LOCATIONS IMMOBILIERES			2 193 050				2 193 050
6135	LOCATIONS MOBILIERES			2 735 498				2 735 498
614	CHARGES LOCATIVES ET DE COPROPRIETE			268 000				268 000
61521	TERRAINS			1 119 300				1 119 300
61522	BATIMENTS			2 852 020				2 852 020
61551	MATERIEL DE TRANSPORT			3 625 909				3 625 909
61558	AUTRES BIENS MOBILIERS			564 145				564 145
61561	MAINTENANCE DES LOGICIELS			593 775				593 775
61568	MAINTENANCE SUR AUTRES BIENS			2 258 007				2 258 007
616	PRIMES D ASSURANCES			5 741 925				5 741 925
6182	DOCUMENTATION GENERALE ET TECHNIQUE			322 934				322 934
6183	FRAIS DE FORMATION (PERSONNEL EXTERIEUR A LA COLLECTIVITE)			3 389 700				3 389 700
62268	AUTRES HONORAIRES, CONSEILS...			2 401 400				2 401 400
6228	DIVERS			98 718 164				98 718 164

CHAPITRE 931 - SECURITE ET ORDRE PUBLIC

Articles / compte par nature (1)	Libellé	0 SERVICES COMMUNS	1 POLICE	2 SECURITE CIVILE	3 INCENDIE ET SECOURS	4 JUSTICE	8 AUTRES	TOTAL DU CHAPITRE
6231	ANNONCES ET INSERTIONS			5 707 253				5 707 253
6234	RECEPTIONS			13 990				13 990
6236	CATALOGUES ET IMPRIMES ET PUBLICATIONS			1 212 685				1 212 685
6238	DIVERS			1 296 750				1 296 750
6241	TRANSPORTS DE BIENS			595 325				595 325
6245	TRANSPORTS DE PERSONNES EXTERIEURES A LA COLLECTIVITE			527 026				527 026
6247	TRANSPORTS COLLECTIFS DU PERSONNEL			615 525				615 525
6251	VOYAGES, DEPLACEMENTS ET MISSIONS			1 234 000				1 234 000
6261	FRAIS D AFFRANCHISSEMENT			272 055				272 055
6262	FRAIS DE TELECOMMUNICATIONS			5 255 036				5 255 036
6282	FRAIS DE GARDIENNAGE			1 210 850				1 210 850
6283	FRAIS DE NETTOYAGE DES LOCAUX			4 822 550				4 822 550
64111	REMUNERATION PRINCIPALE	55 827 444						55 827 444
64112	SUPPLEMENT FAMILIAL DE TRAITEMENT ET INDEMNITE DE RESIDENCE	1 984 525						1 984 525
64113	INDEMNITES ET PRIMES LIEES A L'EMPLOI	21 044 696						21 044 696
64131	REMUNERATION PRINCIPALE	39 636 182						39 636 182
64133	INDEMNITES ET PRIMES LIEES A L'EMPLOI	5 513 506						5 513 506
6414	PERSONNEL REMUNERE A LA VACATION			21 577 603				21 577 603
6415	AUTRE PERSONNEL RELEVANT DE LA CONVENTION COLLECTIVE	2 663 710						2 663 710

IV - ANNEXES - PRESENTATION CROISEE	IV
B - SECTION DE FONCTIONNEMENT - 93 OPERATIONS VENTILEES Détail par article	B 931

CHAPITRE 931 - SECURITE ET ORDRE PUBLIC

Articles / compte par nature (1)	Libellé	0 SERVICES COMMUNS	1 POLICE	2 SECURITE CIVILE	3 INCENDIE ET SECOURS	4 JUSTICE	8 AUTRES	TOTAL DU CHAPITRE
6451	COTISATIONS A LA CAFAT	21 316 787		2 639 133				23 955 920
6453	COTISATIONS A LA CLR	8 373 230						8 373 230
6454	COTISATIONS VERSEES AUX ORGANISMES METROPOLITAINS	6 040 372						6 040 372
6458	COTISATIONS AUX AUTRES ORGANISMES SOCIAUX	1 720 125						1 720 125
6472	PRESTATIONS FAMILIALES DIRECTES	1 589 182						1 589 182
65734	COMMUNES ET STRUCTURES INTERCOMMUNALES				18 800 000			18 800 000
65741	SUBVENTIONS DE FONCTIONNEMENT AUX ASSOCIATIONS			17 200 000				17 200 000
RECETTES				20 245 700				20 245 700
7067	REDEVANCES ET DROITS DES SERVICES PERISCOLAIRES ET D ENSEIGNEMENT			8 245 700				8 245 700
7478	AUTRES ORGANISMES			12 000 000				12 000 000

(1) Indiquer le numéro de compte par nature au niveau le plus détaillé de la nomenclature

IV - ANNEXES - PRESENTATION CROISEE
B - SECTION DE FONCTIONNEMENT - 93 OPERATIONS VENTILEES
Détail par article
IV
B 932

CHAPITRE 932 - ENSEIGNEMENT

CHAPITRE 932 - ENSEIGNEMENT

Articles / compte par nature (1)	Libellé	0 SERVICES COMMUNS	1 ENSEIGNEMENT PRIMAIRE	2 ENSEIGNEMENT SECONDAIRE	3 ENSEIGNEMENT SUPERIEUR	4 SERVICES PERISCOLAIRES	7 RECHERCHE - DEVELOPPEMENT	8 AUTRES	TOTAL DU CHAPITRE
DEPENSES		696 200 854	529 690 209	2 916 105 986	294 691 012		153 904 034	531 982 829	5 122 574 924
60611	EAU ET ASSAINISSEMENT		66 261	453 939					520 200
60612	ENERGIE - ELECTRICITE		1 986 114	11 966 649					13 952 763
60622	CARBURANTS		2 994 370	1 087 952					4 082 322
60623	ALIMENTATION		203 030	732 142					935 172
60631	FOURNITURES D ENTRETIEN		171 624	493 419					665 043
60632	FOURNITURES DE PETIT EQUIPEMENT		401 504	2 011 973					2 413 477
60636	HABILLEMENT ET VETEMENTS DE TRAVAIL			22 400					22 400
6064	FOURNITURES ADMINISTRATIVES		2 805 352	5 586 099					8 391 451
6065	LIVRES, DISQUES, CASSETTES... (BIBLIOTHEQUES ET MEDIATHEQUES)		186 760						186 760
60661	MEDICAMENTS		36 170						36 170
60668	AUTRES PRODUITS PHARMACEUTIQUES		11 718	9 757					21 475
6067	FOURNITURES SCOLAIRES		420 815						420 815
6068	AUTRES MATIERES ET FOURNITURES.		15 750	246 595					262 345
6122	CREDIT-BAIL MOBILIER			1 677 182					1 677 182
6132	LOCATIONS IMMOBILIERES		38 996 126	3 945 497					42 941 623
6135	LOCATIONS MOBILIERES		5 142 819	1 774 934				559 721	7 477 474
614	CHARGES LOCATIVES ET DE COPROPRIETE		10 688 450	360 000					11 048 450
61521	TERRAINS			18 534 768					18 534 768
61522	BATIMENTS			14 890 658					14 890 658
61551	MATERIEL DE TRANSPORT		912 533	620 286					1 532 819
61552	MATERIEL INFORMATIQUE			68 650					68 650
61558	AUTRES BIENS MOBILIERS		33 710	1 622 383					1 656 093
61561	MAINTENANCE DES LOGICIELS			5 899 189					5 899 189
61568	MAINTENANCE SUR AUTRES BIENS		840 325	2 763 324				3 091 682	6 695 331
616	PRIMES D ASSURANCES			463 170					463 170
6182	DOCUMENTATION GENERALE ET TECHNIQUE		722 972	551 522					1 274 494
6183	FRAIS DE FORMATION (PERSONNEL EXTERIEUR A LA COLLECTIVITE)			2 474 452					2 474 452
6184	VERSEMENTS A DES ORGANISMES DE FORMATION			4 973 897					4 973 897
6185	FRAIS DE COLLOQUES ET SEMINAIRES		194 250	1 960 760					2 155 010
6218	AUTRE PERSONNEL EXTERIEUR		23 118 786						23 118 786
62261	HONORAIRES MEDICAUX ET PARAMEDICAUX			2 601 220					2 601 220
62268	AUTRES HONORAIRES, CONSEILS...		22 684 386	9 809 244			4 435 200		36 928 830
6227	FRAIS D ACTES ET DE CONTENTIEUX			43 988					43 988
6228	DIVERS		4 178 935	3 783 825				1 519 926	9 482 686
6231	ANNONCES ET INSERTIONS			750 010	120 790				870 800
6234	RECEPTIONS		456 500	1 633 040					2 089 540
6236	CATALOGUES ET IMPRIMES ET PUBLICATIONS		122 095	3 532 120					3 654 215
6238	DIVERS			688 570					688 570
6241	TRANSPORTS DE BIENS		1 805 789	5 225 732					7 031 521
6245	TRANSPORTS DE PERSONNES EXTERIEURES A LA COLLECTIVITE		155 150	747 002					902 152
6247	TRANSPORTS COLLECTIFS DU PERSONNEL		2 287 350	4 754 789				2 264 933	9 307 072
6251	VOYAGES, DEPLACEMENTS ET MISSIONS		13 163 877	8 644 532				7 563 688	29 372 097
6261	FRAIS D AFFRANCHISSEMENT		436 565	3 716 754					4 153 319
6262	FRAIS DE TELECOMMUNICATIONS		5 512 185	15 705 139					21 217 324
6282	FRAIS DE GARDIENNAGE			452 215					452 215
6283	FRAIS DE NETTOYAGE DES LOCAUX		3 308 191	6 371 949					9 680 140

IV - ANNEXES - PRESENTATION CROISEE
B - SECTION DE FONCTIONNEMENT - 93 OPERATIONS VENTILEES
Détail par article
IV
B 932

CHAPITRE 932 - ENSEIGNEMENT

CHAPITRE 932 - ENSEIGNEMENT

Articles / compte par nature (1)	Libellé	0 SERVICES COMMUNS	1 ENSEIGNEMENT PRIMAIRE	2 ENSEIGNEMENT SECONDAIRE	3 ENSEIGNEMENT SUPERIEUR	4 SERVICES PERISCOLAIRES	7 RECHERCHE - DEVELOPPEMENT	8 AUTRES	TOTAL DU CHAPITRE
6285	FRAIS D'HÉBERGEMENT ET DE SÉJOUR D'INTERVENANTS EXTÉRIEURS À LA COLLECTIVITÉ		1 700 478	471 140					2 171 618
64111	REMUNERATION PRINCIPALE	466 787 985							466 787 985
64112	SUPPLEMENT FAMILIAL DE TRAITEMENT ET INDEMNITE DE RESIDENCE	14 446 669							14 446 669
64113	INDEMNITES ET PRIMES LIEES A L'EMPLOI	32 094 762							32 094 762
64131	REMUNERATION PRINCIPALE	9 235 574							9 235 574
64133	INDEMNITES ET PRIMES LIEES A L'EMPLOI	697 842							697 842
64136	INDEMNITES LIEES A LA PERTE D EMPLOI	322 972							322 972
6451	COTISATIONS A LA CAFAT	47 082 437							47 082 437
6453	COTISATIONS A LA CLR	92 136 782							92 136 782
6454	COTISATIONS VERSEES AUX ORGANISMES METROPOLITAINS	21 222 277							21 222 277
6455	COTISATIONS POUR ASSURANCE DU PERSONNEL	23 998							23 998
6458	COTISATIONS AUX AUTRES ORGANISMES SOCIAUX	5 764 159							5 764 159
6472	PRESTATIONS FAMILIALES DIRECTES	6 385 397							6 385 397
6475	MEDECINE DU TRAVAIL, PHARMACIE			30 875					30 875
6513	BOURSES				29 152 000				29 152 000
6527	FRAIS D INHUMATION							400 800	400 800
65531	ETABLISSEMENTS PUBLICS			502 958 830					502 958 830
65532	ETABLISSEMENTS PRIVES			2 094 264 598					2 094 264 598
65734	COMMUNES ET STRUCTURES INTERCOMMUNALES							209 377 330	209 377 330
65735	AUTRES GROUPEMENTS DE COLLECTIVITES							106 816 333	106 816 333
65737	ETABLISSEMENTS PUBLICS		266 000 000	112 928 595	59 000 000		113 200 000	99 450 796	650 579 391
65738	AUTRES ORGANISMES PUBLICS OU PARA-PUBLICS		72 836 836		167 068 222		16 268 834	27 617 110	283 791 002
65741	SUBVENTIONS DE FONCTIONNEMENT AUX ASSOCIATIONS		44 370 000	40 125 000	39 350 000		20 000 000	73 311 930	217 156 930
65748	AUTRES SUBVENTIONS DE FONCTIONNEMENT AUX PERSONNES DE DROIT PRIVE			11 430 900					11 430 900
6713	DOTS ET PRIX		722 433	244 322					966 755
6718	AUTRES CHARGES EXCEPTIONNELLES SUR OPERATIONS DE GESTION							8 580	8 580
RECETTES		5 809 011	6 971 401	364 850					13 145 262
6419	REMBOURSEMENTS SUR REMUNERATIONS DU PERSONNEL	1 294 808							1 294 808
70848	AUX AUTRES ORGANISMES	4 361 781							4 361 781
773	MANDATS ANNULES (S/EXERCICES ANTERIEURS) OU ATTEINTS PAR DECHEANCE QUADRIENNALE	152 422	6 971 401	164 850					7 288 673
7788	AUTRES PRODUITS EXCEPTIONNELS			200 000					200 000

(1) Indiquer le numéro de compte par nature au niveau le plus détaillé de la nomenclature

IV - ANNEXES - PRESENTATION CROISEE
B - SECTION DE FONCTIONNEMENT - 93 OPERATIONS VENTILEES
Détail par article
IV
B 933

CHAPITRE 933 - CULTURE, JEUNESSE, SPORTS ET LOISIRS

CHAPITRE 933 - CULTURE, JEUNESSE, SPORTS ET LOISIRS

Articles / compte par nature (1)	Libellé	0 SERVICES COMMUNS	1 CULTURE	2 SPORTS	3 JEUNESSE (ACTION SOCIO-EDUCATIVE ET LOISIRS)	4 INFORMATION - MEDIAS	5 RECHERCHE - DEVELOPPEMENT	8 AUTRES	TOTAL DU CHAPITRE
DEPENSES		502 685 304	1 689 214 809	736 997 881	77 628 195	120 000 000			3 126 526 189
60611	EAU ET ASSAINISSEMENT		653 317	8 122 154					8 775 471
60612	ENERGIE - ELECTRICITE		22 151 325	10 134 455					32 285 780
60622	CARBURANTS		1 032 706	595 176					1 627 882
60623	ALIMENTATION		351 375	286 560					637 935
60628	AUTRES FOURNITURES NON STOCKEES		354 348						354 348
60631	FOURNITURES D ENTRETIEN		549 928	320 404					870 332
60632	FOURNITURES DE PETIT EQUIPEMENT		1 915 255	1 384 822					3 300 077
60636	HABILLEMENT ET VETEMENTS DE TRAVAIL		779 873	73 980					853 853
6064	FOURNITURES ADMINISTRATIVES		1 186 241	1 071 181					2 257 422
60661	MEDICAMENTS		3 089 397	157 290					3 246 687
60662	VACCINS ET SERUMS		1 895 766						1 895 766
60668	AUTRES PRODUITS PHARMACEUTIQUES		39 455	478 074					517 529
6068	AUTRES MATIERES ET FOURNITURES.		987 061	1 151 670					2 138 731
611	CONTRATS DE PRESTATIONS DE SERVICES		1 925 000						1 925 000
6132	LOCATIONS IMMOBILIERES		12 196 012	7 957 223					20 153 235
6135	LOCATIONS MOBILIERES		1 128 972	317 760	939 675				2 386 407
614	CHARGES LOCATIVES ET DE COPROPRIETE		842 430	492 000					1 334 430
61521	TERRAINS		806 400	26 100 397					26 906 797
61522	BATIMENTS		996 640	1 954 849					2 951 489
61523	VOIES ET RESEAUX			158 470					158 470
61551	MATERIEL DE TRANSPORT		15 387	575 239					590 626
61558	AUTRES BIENS MOBILIERS		522 522	922 720					1 445 242
61561	MAINTENANCE DES LOGICIELS		269 093						269 093
61568	MAINTENANCE SUR AUTRES BIENS		3 107 901	1 432 370					4 540 271
616	PRIMES D ASSURANCES		2 428 065	793 999					3 222 064
617	ETUDES ET RECHERCHES		5 313 000						5 313 000
6182	DOCUMENTATION GENERALE ET TECHNIQUE		747 626	122 761					870 387
6184	VERSEMENTS A DES ORGANISMES DE FORMATION		136 500						136 500
6185	FRAIS DE COLLOQUES ET SEMINAIRES		882 500	3 195 342	1 188 520				5 266 362
62261	HONORAIRES MEDICAUX ET PARAMEDICAUX			6 911 324					6 911 324
62262	HONORAIRES ARTISTIQUES		2 368 250						2 368 250
62268	AUTRES HONORAIRES, CONSEILS...			2 529 654					2 529 654
6227	FRAIS D ACTES ET DE CONTENTIEUX			81 528					81 528
6228	DIVERS		17 266 999	17 879 100					35 146 099
6231	ANNONCES ET INSERTIONS		1 492 856						1 492 856
6232	FETES ET CEREMONIES		18 973 788	210 000					19 183 788
6234	RECEPTIONS		1 082 070	172 730					1 254 800
6236	CATALOGUES ET IMPRIMES ET PUBLICATIONS		1 609 647	315 000					1 924 647
6238	DIVERS		960 867	881 528					1 842 395
6241	TRANSPORTS DE BIENS		2 877 979	416 784					3 294 763
6245	TRANSPORTS DE PERSONNES EXTERIEURES A LA COLLECTIVITE		47 026 292	4 763 190					51 789 482
6247	TRANSPORTS COLLECTIFS DU PERSONNEL		536 383	2 088 984					2 625 367
6251	VOYAGES, DEPLACEMENTS ET MISSIONS		2 106 470	5 623 960					7 730 430
6261	FRAIS D AFFRANCHISSEMENT		94 465	311 445					405 910
6262	FRAIS DE TELECOMMUNICATIONS		3 161 879	1 899 605					5 061 484
6282	FRAIS DE GARDIENNAGE		1 890 621	3 725 990					5 616 611
6283	FRAIS DE NETTOYAGE DES LOCAUX		3 667 271	8 360 944					12 028 215

6285	FRAIS D'HÉBERGEMENT ET DE SÉJOUR D'INTERVENANTS EXTÉRIEURS À LA COLLECTIVITÉ		9 131 124	1 553 625					10 684 749
62873	AUX COLLECTIVITES ET AUTRES ORGANISMES PUBLICS				17 000 000				17 000 000
64111	REMUNERATION PRINCIPALE	262 306 791							262 306 791
64112	SUPPLEMENT FAMILIAL DE TRAITEMENT ET INDEMNITE DE RESIDENCE	7 615 017							7 615 017
64113	INDEMNITES ET PRIMES LIEES A L'EMPLOI	20 764 824							20 764 824
64131	REMUNERATION PRINCIPALE	54 862 028							54 862 028
64133	INDEMNITES ET PRIMES LIEES A L'EMPLOI	2 409 479							2 409 479
64136	INDEMNITES LIEES A LA PERTE D EMPLOI	889 743							889 743
6414	PERSONNEL REMUNERE A LA VACATION	1 789 440							1 789 440
6415	AUTRE PERSONNEL RELEVANT DE LA CONVENTION COLLECTIVE	20 155 595							20 155 595
6451	COTISATIONS A LA CAFAT	51 439 416							51 439 416
6453	COTISATIONS A LA CLR	54 293 833							54 293 833
6454	COTISATIONS VERSEES AUX ORGANISMES METROPOLITAINS	10 191 575							10 191 575
6458	COTISATIONS AUX AUTRES ORGANISMES SOCIAUX	4 567 113							4 567 113
6472	PRESTATIONS FAMILIALES DIRECTES	11 400 450							11 400 450
6518	AUTRES AIDES DIRECTES A LA PERSONNE (PRIMES, DOTS...)			12 400 000					12 400 000
6561	ORGANISMES DE REGROUPEMENT (SYNDICATS MIXTES, SEM, GIE ET ENTENTES)		35 000 000						35 000 000
65733	PROVINCES			20 000 000					20 000 000
65734	COMMUNES ET STRUCTURES INTERCOMMUNALES			80 000 000					80 000 000
65737	ETABLISSEMENTS PUBLICS		1 222 282 064						1 222 282 064
65741	SUBVENTIONS DE FONCTIONNEMENT AUX ASSOCIATIONS		220 126 875	499 073 594	53 000 000	120 000 000			892 200 469
65742	SUBVENTIONS DE FONCTIONNEMENT AUX ENTREPRISES		7 600 000						7 600 000
6581	REDEVANCES POUR CONCESSIONS BREVETS LICENCES PROCEDES DROITS VALEURS SIMILAIRES		50 000						50 000
6713	DOTS ET PRIX		92 141						92 141
6742	SUBVENTIONS DE FONCTIONNEMENT AUX COMMUNES				5 500 000				5 500 000
6744	SUBVENTIONS DE FONCTIONNEMENT AUX ETABLISSEMENTS PUBLICS		10 000 000						10 000 000
6745	SUBVENTIONS DE FONCTIONNEMENT AUX PERSONNES DE DROIT PRIVE		8 512 673						8 512 673
RECETTES		1 746 702	3 830 425	984 582					6 561 709
6419	REMBOURSEMENTS SUR REMUNERATIONS DU PERSONNEL	1 618 989							1 618 989
7062	REDEVANCES ET DROITS DES SERVICES A CARACTERE CULTUREL		2 507 340						2 507 340
707	VENTES DE MARCHANDISES		904 860						904 860
7088	AUTRES PRODUITS D ACTIVITES ANNEXES (ABONNEMENTS ET VENTE D OUVRAGES...)		171 300						171 300
752	REVENUS DES IMMEUBLES			57 600					57 600
773	MANDATS ANNULES (S/EXERCICES ANTERIEURS) OU ATTEINTS PAR DECHEANCE QUADRIENNALE	127 713	246 925	926 982					1 301 620

(1) Indiquer le numéro de compte par nature au niveau le plus détaillé de la nomenclature

IV - ANNEXES - PRESENTATION CROISEE	IV
B - SECTION DE FONCTIONNEMENT - 93 OPERATIONS VENTILEES Détail par article	B 934

CHAPITRE 934 - SANTE

Articles / compte par nature (1)	Libellé	0 SERVICES COMMUNS	1 PREVENTION ET VEILLE SANITAIRE	2 HOPITAUX ET OFFRE DE SOIN	3 SERVICES DE SANTE PUBLIQUE (PROVINCES)	4 RECHERCHE - DEVELOPPEMENT	8 AUTRES	TOTAL DU CHAPITRE
DEPENSES		695 298 915	270 743 235	281 995 373			147 000 000	1 395 037 523
60611	EAU ET ASSAINISSEMENT	177 661						177 661
60612	ENERGIE - ELECTRICITE	5 685 853						5 685 853
60622	CARBURANTS	1 180 312						1 180 312
60623	ALIMENTATION	70 310						70 310
60628	AUTRES FOURNITURES NON STOCKEES		3 540					3 540
60631	FOURNITURES D ENTRETIEN	679 209						679 209
60632	FOURNITURES DE PETIT EQUIPEMENT	797 230	1 276 843					2 074 073
60636	HABILLEMENT ET VETEMENTS DE TRAVAIL			435 980				435 980
6064	FOURNITURES ADMINISTRATIVES	4 484 601						4 484 601
60661	MEDICAMENTS		19 724 080					19 724 080
60662	VACCINS ET SERUMS		5 464 689					5 464 689
60668	AUTRES PRODUITS PHARMACEUTIQUES	997 591	32 075 517					33 073 108
6068	AUTRES MATIERES ET FOURNITURES.	196 013	344 138					540 151
6132	LOCATIONS IMMOBILIERES	51 168 223	3 213 600					54 381 823
6135	LOCATIONS MOBILIERES	338 430	5 965 900					6 304 330
614	CHARGES LOCATIVES ET DE COPROPRIETE	7 768 559	252 000					8 020 559
61522	BATIMENTS	17 849						17 849
61551	MATERIEL DE TRANSPORT	41 702						41 702
61558	AUTRES BIENS MOBILIERS	91 788	537 259					629 047
61568	MAINTENANCE SUR AUTRES BIENS	2 833 801	89 500					2 923 301
616	PRIMES D ASSURANCES	75 293						75 293
617	ETUDES ET RECHERCHES		14 922 293	1 500 000				16 422 293
6182	DOCUMENTATION GENERALE ET TECHNIQUE	1 086 536						1 086 536
6218	AUTRE PERSONNEL EXTERIEUR	82 491 383	70 783 369					153 274 752
62261	HONORAIRES MEDICAUX ET PARAMEDICAUX		2 493 124	164 380				2 657 504
62268	AUTRES HONORAIRES, CONSEILS...	252 000	66 475 637	16 186 663				82 914 300

IV - ANNEXES - PRESENTATION CROISEE	IV
B - SECTION DE FONCTIONNEMENT - 93 OPERATIONS VENTILEES Détail par article	B 934

CHAPITRE 934 - SANTE

Articles / compte par nature (1)	Libellé	0 SERVICES COMMUNS	1 PREVENTION ET VEILLE SANITAIRE	2 HOPITAUX ET OFFRE DE SOIN	3 SERVICES DE SANTE PUBLIQUE (PROVINCES)	4 RECHERCHE - DEVELOPPEMENT	8 AUTRES	TOTAL DU CHAPITRE
6227	FRAIS D ACTES ET DE CONTENTIEUX	13 912						13 912
6228	DIVERS	201 660	6 351 778	10 044 833				16 598 271
6231	ANNONCES ET INSERTIONS	2 783 276	4 283 396					7 066 672
6234	RECEPTIONS	240 000						240 000
6236	CATALOGUES ET IMPRIMES ET PUBLICATIONS		10 788 937	784 515				11 573 452
6238	DIVERS		838 600					838 600
6241	TRANSPORTS DE BIENS	99 677	536 750					636 427
6245	TRANSPORTS DE PERSONNES EXTERIEURES A LA COLLECTIVITE	896 639						896 639
6247	TRANSPORTS COLLECTIFS DU PERSONNEL	2 349 940						2 349 940
6248	DIVERS	272 000						272 000
6251	VOYAGES, DEPLACEMENTS ET MISSIONS	1 644 300						1 644 300
6261	FRAIS D AFFRANCHISSEMENT	2 393 512						2 393 512
6262	FRAIS DE TELECOMMUNICATIONS	8 517 991						8 517 991
6281	CONCOURS DIVERS (COTISATIONS...)		11 933					11 933
6282	FRAIS DE GARDIENNAGE	2 286 917						2 286 917
6283	FRAIS DE NETTOYAGE DES LOCAUX	4 892 232						4 892 232
6285	FRAIS D'HÉBERGEMENT ET DE SÉJOUR D'INTERVENANTS EXTÉRIEURS À LA COLLECTIVITÉ		164 700					164 700
64111	REMUNERATION PRINCIPALE	260 147 978						260 147 978
64112	SUPPLEMENT FAMILIAL DE TRAITEMENT ET INDEMNITE DE RESIDENCE	8 987 927						8 987 927
64113	INDEMNITES ET PRIMES LIEES A L'EMPLOI	46 175 684						46 175 684

IV - ANNEXES - PRESENTATION CROISEE	IV
B - SECTION DE FONCTIONNEMENT - 93 OPERATIONS VENTILEES Détail par article	B 934

CHAPITRE 934 - SANTE

Articles / compte par nature (1)	Libellé	0 SERVICES COMMUNS	1 PREVENTION ET VEILLE SANITAIRE	2 HOPITAUX ET OFFRE DE SOIN	3 SERVICES DE SANTE PUBLIQUE (PROVINCES)	4 RECHERCHE - DEVELOPPEMENT	8 AUTRES	TOTAL DU CHAPITRE
64131	REMUNERATION PRINCIPALE	56 548 927						56 548 927
64133	INDEMNITES ET PRIMES LIEES A L'EMPLOI	2 967 906						2 967 906
64136	INDEMNITES LIEES A LA PERTE D EMPLOI	2 742 675						2 742 675
6415	AUTRE PERSONNEL RELEVANT DE LA CONVENTION COLLECTIVE	5 426 500						5 426 500
6451	COTISATIONS A LA CAFAT	44 544 641						44 544 641
6453	COTISATIONS A LA CLR	51 107 563						51 107 563
6454	COTISATIONS VERSEES AUX ORGANISMES METROPOLITAINS	19 952 527						19 952 527
6458	COTISATIONS AUX AUTRES ORGANISMES SOCIAUX	5 659 897						5 659 897
6472	PRESTATIONS FAMILIALES DIRECTES	4 010 290						4 010 290
652228	AUTRES ETABLISSEMENTS SOCIAUX, MEDICO-SOCIAUX OU JUDICIAIRES			18 000 000				18 000 000
6558	AUTRES CONTRIBUTIONS OBLIGATOIRES		6 974 545					6 974 545
65734	COMMUNES ET STRUCTURES INTERCOMMUNALES		1 873 651					1 873 651
65737	ETABLISSEMENTS PUBLICS			198 421 146				198 421 146
65741	SUBVENTIONS DE FONCTIONNEMENT AUX ASSOCIATIONS			12 200 000				12 200 000
65748	AUTRES SUBVENTIONS DE FONCTIONNEMENT AUX PERSONNES DE DROIT PRIVE						147 000 000	147 000 000
6581	REDEVANCES POUR CONCESSIONS BREVETS LICENCES PROCEDES DROITS VALEURS SIMILAIRES		6 672 713	358 451				7 031 164

IV - ANNEXES - PRESENTATION CROISEE	IV
B - SECTION DE FONCTIONNEMENT - 93 OPERATIONS VENTILEES Détail par article	B 934

CHAPITRE 934 - SANTE

Articles / compte par nature (1)	Libellé	0 SERVICES COMMUNS	1 PREVENTION ET VEILLE SANITAIRE	2 HOPITAUX ET OFFRE DE SOIN	3 SERVICES DE SANTE PUBLIQUE (PROVINCES)	4 RECHERCHE - DEVELOPPEMENT	8 AUTRES	TOTAL DU CHAPITRE
6742	SUBVENTIONS DE FONCTIONNEMENT AUX COMMUNES		8 624 743					8 624 743
6744	SUBVENTIONS DE FONCTIONNEMENT AUX ETABLISSEMENTS PUBLICS			23 899 405				23 899 405
RECETTES		72 676 531	51 129 848					123 806 379
6419	REMBOURSEMENTS SUR REMUNERATIONS DU PERSONNEL	953 858						953 858
70618	AUTRES REDEVANCES ET DROITS DES SERVICES A CARACTERE TECHNIQUE		295 000					295 000
707	VENTES DE MARCHANDISES		2 834 848					2 834 848
70848	AUX AUTRES ORGANISMES	64 707 383						64 707 383
7478	AUTRES ORGANISMES		48 000 000					48 000 000
773	MANDATS ANNULES (S/EXERCICES ANTERIEURS) OU ATTEINTS PAR DECHEANCE QUADRIENNALE	7 005 290						7 005 290
7788	AUTRES PRODUITS EXCEPTIONNELS	10 000						10 000

(1) Indiquer le numéro de compte par nature au niveau le plus détaillé de la nomenclature

IV - ANNEXES - PRESENTATION CROISEE
B - SECTION DE FONCTIONNEMENT - 93 OPERATIONS VENTILEES
Détail par article
IV
B 935

CHAPITRE 935 - PROTECTION ET ACTION SOCIALE

CHAPITRE 935 - PROTECTION ET ACTION SOCIALE

Articles / compte par nature (1)	Libellé	0 SERVICES COMMUNS	1 HANDICAP ET DEPENDANCE (DONT PERSONNES AGEES)	2 FAMILLE ET ENFANCE	3 PENSIONS	4 LOGEMENT SOCIAL	5 LUTTE CONTRE LES EXCLUSIONS	6 INSERTION	7 RECHERCHE - DEVELOPPEMENT	8 AUTRES	TOTAL DU CHAPITRE
DEPENSES		928 683 447	1 984 532 478	1 449 237 647		537 000 000	230 225 624			2 810 000 000	7 939 679 196
60611	EAU ET ASSAINISSEMENT			855 006							855 006
60612	ENERGIE - ELECTRICITE		221 027	5 701 459							5 922 486
60621	COMBUSTIBLES			8 857							8 857
60622	CARBURANTS			6 097 002							6 097 002
60623	ALIMENTATION		115 936	13 006 779							13 122 715
60628	AUTRES FOURNITURES NON STOCKEES			414 615							414 615
60631	FOURNITURES D ENTRETIEN		23 908	2 442 504							2 466 412
60632	FOURNITURES DE PETIT EQUIPEMENT		58 280	7 388 448							7 446 728
60636	HABILLEMENT ET VETEMENTS DE TRAVAIL			157 695							157 695
6064	FOURNITURES ADMINISTRATIVES		108 388	2 772 542							2 880 930
6065	LIVRES, DISQUES, CASSETTES... (BIBLIOTHEQUES ET MEDIATHEQUES)			142 779							142 779
60661	MEDICAMENTS			304 682							304 682
60662	VACCINS ET SERUMS			19 943							19 943
60668	AUTRES PRODUITS PHARMACEUTIQUES			111 052							111 052
6067	FOURNITURES SCOLAIRES			634 591							634 591
6068	AUTRES MATIERES ET FOURNITURES.		5 940	1 598 368							1 604 308
6132	LOCATIONS IMMOBILIERES		2 181 600	9 478 132							11 659 732
6135	LOCATIONS MOBILIERES	286 002	601 252	7 284 432							8 171 686
614	CHARGES LOCATIVES ET DE COPROPRIETE		282 000								282 000
61521	TERRAINS			3 762 450							3 762 450
61522	BATIMENTS		38 682	4 511 277							4 549 959
61551	MATERIEL DE TRANSPORT			562 283							562 283
61558	AUTRES BIENS MOBILIERS		37 800	679 340							717 140
61568	MAINTENANCE SUR AUTRES BIENS		166 419	638 517							804 936
616	PRIMES D ASSURANCES			2 019 260							2 019 260
617	ETUDES ET RECHERCHES		903 000								903 000
6182	DOCUMENTATION GENERALE ET TECHNIQUE		240 466	733 104							973 570
6185	FRAIS DE COLLOQUES ET SEMINAIRES			363 650							363 650
6188	AUTRES FRAIS DIVERS			534 660							534 660
6218	AUTRE PERSONNEL EXTERIEUR			381 143							381 143
62261	HONORAIRES MEDICAUX ET PARAMEDICAUX		5 339 000	1 755 725			5 372 100				12 466 825
62268	AUTRES HONORAIRES, CONSEILS...		8 223 259	12 369 641							20 592 900
6228	DIVERS	76 341	380 100	2 750 035							3 206 476
6233	FOIRES ET EXPOSITIONS			5 061 000							5 061 000
6234	RECEPTIONS			246 145							246 145
6236	CATALOGUES ET IMPRIMES ET PUBLICATIONS		242 451	373 380							615 831
6238	DIVERS			84 610							84 610
6241	TRANSPORTS DE BIENS			143 232							143 232
6245	TRANSPORTS DE PERSONNES EXTERIEURES A LA COLLECTIVITE	1 027 374		4 268 525			265 222				5 561 121
6247	TRANSPORTS COLLECTIFS DU PERSONNEL		1 669 645	6 960 700							8 630 345
6248	DIVERS			54 000							54 000
6251	VOYAGES, DEPLACEMENTS ET MISSIONS		2 819 243	6 660 430							9 479 673
6261	FRAIS D AFFRANCHISSEMENT			91 125							91 125
6262	FRAIS DE TELECOMMUNICATIONS		360 904	8 188 612							8 549 516
6282	FRAIS DE GARDIENNAGE			18 031 189							18 031 189
6283	FRAIS DE NETTOYAGE DES LOCAUX		262 988	1 694 473							1 957 461
6285	FRAIS D'HÉBERGEMENT ET DE SÉJOUR D'INTERVENANTS EXTÉRIEURS À LA COLLECTIVITÉ	414 600	366 450								781 050

IV - ANNEXES - PRESENTATION CROISEE
B - SECTION DE FONCTIONNEMENT - 93 OPERATIONS VENTILEES
Détail par article
IV
B 935

CHAPITRE 935 - PROTECTION ET ACTION SOCIALE

CHAPITRE 935 - PROTECTION ET ACTION SOCIALE

Articles / compte par nature (1)	Libellé	0 SERVICES COMMUNS	1 HANDICAP ET DEPENDANCE (DONT PERSONNES AGEES)	2 FAMILLE ET ENFANCE	3 PENSIONS	4 LOGEMENT SOCIAL	5 LUTTE CONTRE LES EXCLUSIONS	6 INSERTION	7 RECHERCHE - DEVELOPPEMENT	8 AUTRES	TOTAL DU CHAPITRE
62873	AUX COLLECTIVITES ET AUTRES ORGANISMES PUBLICS	12 000 000		917 971 646							929 971 646
6288	AUTRES		1 783 740								1 783 740
64111	REMUNERATION PRINCIPALE	302 754 817									302 754 817
64112	SUPPLEMENT FAMILIAL DE TRAITEMENT ET INDEMNITE DE RESIDENCE	9 488 726									9 488 726
64113	INDEMNITES ET PRIMES LIEES A L'EMPLOI	44 561 398									44 561 398
64131	REMUNERATION PRINCIPALE	105 483 010									105 483 010
64136	INDEMNITES LIEES A LA PERTE D EMPLOI	3 039 418									3 039 418
6415	AUTRE PERSONNEL RELEVANT DE LA CONVENTION COLLECTIVE	20 589 261									20 589 261
6451	COTISATIONS A LA CAFAT	72 780 540									72 780 540
6453	COTISATIONS A LA CLR	63 718 290									63 718 290
6454	COTISATIONS VERSEES AUX ORGANISMES METROPOLITAINS	22 844 087									22 844 087
6458	COTISATIONS AUX AUTRES ORGANISMES SOCIAUX	6 273 434									6 273 434
6472	PRESTATIONS FAMILIALES DIRECTES	17 338 950									17 338 950
65111	FAMILLE ET ENFANCE			287 250							287 250
65113	PERSONNES AGEES	520 284									520 284
6518	AUTRES AIDES DIRECTES A LA PERSONNE (PRIMES, DOTS...)			220 250							220 250
6521	FRAIS DE SCOLARITE			512 884							512 884
65221	EN FAMILLE D ACCUEIL			80 750 528							80 750 528
65224	FRAIS PERISCOLAIRES			4 762 957							4 762 957
65228	AUTRES			3 297 750							3 297 750
6523	FRAIS D HOSPITALISATION - AIDE MEDICALE						20 806 942				20 806 942
6524	AIDES INDIRECTES A L'EMPLOI, LA FORMATION ET L'INSERTION			26 775							26 775
6525	AIDES INDIRECTES A LA SANTE ET A LA PROTECTION SOCIALE	128 786 128									128 786 128
6528	AUTRES ALLOCATIONS INDIRECTES A LA PERSONNE			3 019 311							3 019 311
6556	CONTRIBUTIONS A DES FONDS		1 785 000 000								1 785 000 000
6558	AUTRES CONTRIBUTIONS OBLIGATOIRES					537 000 000					537 000 000
6568	AUTRES PARTICIPATIONS		100 000								100 000
65734	COMMUNES ET STRUCTURES INTERCOMMUNALES			37 500 000							37 500 000
65737	ETABLISSEMENTS PUBLICS	7 000 000									7 000 000
65738	AUTRES ORGANISMES PUBLICS OU PARA-PUBLICS		173 000 000								173 000 000
65741	SUBVENTIONS DE FONCTIONNEMENT AUX ASSOCIATIONS	94 700 787		259 540 904			203 781 360			10 000 000	568 023 051
6712	DOMMAGES, AMENDES FISCALES ET JUDICIAIRES			10 000							10 000
6744	SUBVENTIONS DE FONCTIONNEMENT AUX ETABLISSEMENTS PUBLICS									2 800 000 000	2 800 000 000
RECETTES		34 613 780	24 729 952				17 856 185				77 199 917
6419	REMBOURSEMENTS SUR REMUNERATIONS DU PERSONNEL	367 901									367 901
70848	AUX AUTRES ORGANISMES	17 042 018									17 042 018
7473	PROVINCES	8 000 000									8 000 000
7474	COMMUNES ET STRUCTURES INTERCOMMUNALES	7 200 000									7 200 000

IV - ANNEXES - PRESENTATION CROISEE
B - SECTION DE FONCTIONNEMENT - 93 OPERATIONS VENTILEES
Détail par article
IV
B 935

CHAPITRE 935 - PROTECTION ET ACTION SOCIALE

CHAPITRE 935 - PROTECTION ET ACTION SOCIALE

Articles / compte par nature (1)	Libellé	0 SERVICES COMMUNS	1 HANDICAP ET DEPENDANCE (DONT PERSONNES AGEES)	2 FAMILLE ET ENFANCE	3 PENSIONS	4 LOGEMENT SOCIAL	5 LUTTE CONTRE LES EXCLUSIONS	6 INSERTION	7 RECHERCHE - DEVELOPPEMENT	8 AUTRES	TOTAL DU CHAPITRE
7511	RECOUVREMENTS SUR AUTRES COLLECTIVITES PUBLIQUES						17 856 185				17 856 185
7512	RECOUVREMENTS SUR ORGANISMES DE PROTECTION SOCIALE ET ORGANISMES MUTUALISTES		24 729 952								24 729 952
773	MANDATS ANNULES (S/EXERCICES ANTERIEURS) OU ATTEINTS PAR DECHEANCE QUADRIENNALE	2 003 861									2 003 861

(1) Indiquer le numéro de compte par nature au niveau le plus détaillé de la nomenclature

IV - ANNEXES - PRESENTATION CROISEE	IV
B - SECTION DE FONCTIONNEMENT - 93 OPERATIONS VENTILEES Détail par article	B 936

CHAPITRE 936 - TRAVAIL, EMPLOI ET FORMATION PROFESSIONNELLE

Articles / compte par nature (1)	Libellé	0 SERVICES COMMUNS	1 TRAVAIL, EMPLOI, INSERTION	2 CHOMAGE	3 FORMATION PROFESSIONNELLE CONTINUE ET APPRENTISSAGE	8 AUTRES	TOTAL DU CHAPITRE
DEPENSES		1 828 560 132	1 249 662 042		2 992 869 720		6 071 091 894
60612	ENERGIE - ELECTRICITE		4 019 025		1 357 916		5 376 941
60622	CARBURANTS		1 183 458		391 440		1 574 898
60623	ALIMENTATION		505 999		254 870		760 869
60631	FOURNITURES D ENTRETIEN		2 244 034		8 750		2 252 784
60632	FOURNITURES DE PETIT EQUIPEMENT		427 460		472 177		899 637
60636	HABILLEMENT ET VETEMENTS DE TRAVAIL		71 512		36 187		107 699
6064	FOURNITURES ADMINISTRATIVES		985 821		707 766		1 693 587
60668	AUTRES PRODUITS PHARMACEUTIQUES		14 360				14 360
6068	AUTRES MATIERES ET FOURNITURES.		45 037		504		45 541
6132	LOCATIONS IMMOBILIERES		39 399 706		36 665 236		76 064 942
6135	LOCATIONS MOBILIERES	103 624	198 865		368 450		670 939
614	CHARGES LOCATIVES ET DE COPROPRIETE		18 386 928		11 306 294		29 693 222
61522	BATIMENTS		612 465		55 661		668 126
61551	MATERIEL DE TRANSPORT		61 280		37 005		98 285
61558	AUTRES BIENS MOBILIERS		144 308				144 308
61568	MAINTENANCE SUR AUTRES BIENS		813 828		1 347 458		2 161 286
617	ETUDES ET RECHERCHES		30 588 877		13 798 554		44 387 431
6182	DOCUMENTATION GENERALE ET TECHNIQUE		1 853 340		401 307		2 254 647
6183	FRAIS DE FORMATION (PERSONNEL EXTERIEUR A LA COLLECTIVITE)	6 270 573			1 222 637 050		1 228 907 623
6184	VERSEMENTS A DES ORGANISMES DE FORMATION	61 547 102			378 011		61 925 113
6185	FRAIS DE COLLOQUES ET SEMINAIRES	139 643	4 470 269		50 000		4 659 912
6188	AUTRES FRAIS DIVERS				3 062 760		3 062 760

IV - ANNEXES - PRESENTATION CROISEE	IV
B - SECTION DE FONCTIONNEMENT - 93 OPERATIONS VENTILEES Détail par article	B 936

CHAPITRE 936 - TRAVAIL, EMPLOI ET FORMATION PROFESSIONNELLE

Articles / compte par nature (1)	Libellé	0 SERVICES COMMUNS	1 TRAVAIL, EMPLOI, INSERTION	2 CHOMAGE	3 FORMATION PROFESSIONNELLE CONTINUE ET APPRENTISSAGE	8 AUTRES	TOTAL DU CHAPITRE
6218	AUTRE PERSONNEL EXTERIEUR	4 318 665					4 318 665
62268	AUTRES HONORAIRES, CONSEILS...		21 192 893		132 685 718		153 878 611
6228	DIVERS		4 961 270		29 379 343		34 340 613
6231	ANNONCES ET INSERTIONS		4 474 271		1 651 693		6 125 964
6234	RECEPTIONS		814 686		118 756		933 442
6236	CATALOGUES ET IMPRIMES ET PUBLICATIONS		22 328 518		979 800		23 308 318
6238	DIVERS		7 656 627		1 356 795		9 013 422
6241	TRANSPORTS DE BIENS	8 362 628			1 647 380		10 010 008
6245	TRANSPORTS DE PERSONNES EXTERIEURES A LA COLLECTIVITE	1 168 144			4 712 914		5 881 058
6247	TRANSPORTS COLLECTIFS DU PERSONNEL	24 026 025	165 955		2 733 528		26 925 508
6251	VOYAGES, DEPLACEMENTS ET MISSIONS	1 094 249	738 050		2 513 075		4 345 374
6261	FRAIS D AFFRANCHISSEMENT		918 280		1 252 840		2 171 120
6262	FRAIS DE TELECOMMUNICATIONS		4 002 871		3 077 821		7 080 692
6283	FRAIS DE NETTOYAGE DES LOCAUX		6 305 688		1 891 280		8 196 968
6285	FRAIS D'HÉBERGEMENT ET DE SÉJOUR D'INTERVENANTS EXTÉRIEURS À LA COLLECTIVITÉ	165 200	1 841 585				2 006 785
6288	AUTRES		-2 744 560				-2 744 560
64111	REMUNERATION PRINCIPALE	852 693 188					852 693 188
64112	SUPPLEMENT FAMILIAL DE TRAITEMENT ET INDEMNITE DE RESIDENCE	29 727 741					29 727 741

IV - ANNEXES - PRESENTATION CROISEE	IV
B - SECTION DE FONCTIONNEMENT - 93 OPERATIONS VENTILEES Détail par article	B 936

CHAPITRE 936 - TRAVAIL, EMPLOI ET FORMATION PROFESSIONNELLE

Articles / compte par nature (1)	Libellé	0 SERVICES COMMUNS	1 TRAVAIL, EMPLOI, INSERTION	2 CHOMAGE	3 FORMATION PROFESSIONNELLE CONTINUE ET APPRENTISSAGE	8 AUTRES	TOTAL DU CHAPITRE
64113	INDEMNITES ET PRIMES LIEES A L'EMPLOI	57 785 504					57 785 504
64114	INDEMNITES REPRESENTATIVES DE FRAIS	51 890 633					51 890 633
64131	REMUNERATION PRINCIPALE	77 011 418					77 011 418
64133	INDEMNITES ET PRIMES LIEES A L'EMPLOI	6 369 023					6 369 023
64136	INDEMNITES LIEES A LA PERTE D EMPLOI	2 524 423					2 524 423
6451	COTISATIONS A LA CAFAT	114 025 392					114 025 392
6453	COTISATIONS A LA CLR	188 298 496					188 298 496
6454	COTISATIONS VERSEES AUX ORGANISMES METROPOLITAINS	19 139 820					19 139 820
6458	COTISATIONS AUX AUTRES ORGANISMES SOCIAUX	10 651 595					10 651 595
6472	PRESTATIONS FAMILIALES DIRECTES	26 585 837					26 585 837
6478	AUTRES CHARGES SOCIALES DIVERSES	313 836					313 836
65114	AIDES DIRECTES A L'EMPLOI, LA FORMATION ET L'INSERTION	5 126 701			5 178 043		10 304 744
6513	BOURSES	232 869 693					232 869 693
6514	COTISATIONS, ADHESIONS ET AUTRES PRESTATIONS (POUR LE COMPTE DE TIERS)	44 799 507			21 839 917		66 639 424
6518	AUTRES AIDES DIRECTES A LA PERSONNE (PRIMES, DOTS...)				12 420 000		12 420 000
6524	AIDES INDIRECTES A L'EMPLOI, LA FORMATION ET L'INSERTION				721 763 267		721 763 267

IV - ANNEXES - PRESENTATION CROISEE	IV
B - SECTION DE FONCTIONNEMENT - 93 OPERATIONS VENTILEES Détail par article	B 936

CHAPITRE 936 - TRAVAIL, EMPLOI ET FORMATION PROFESSIONNELLE

Articles / compte par nature (1)	Libellé	0 SERVICES COMMUNS	1 TRAVAIL, EMPLOI, INSERTION	2 CHOMAGE	3 FORMATION PROFESSIONNELLE CONTINUE ET APPRENTISSAGE	8 AUTRES	TOTAL DU CHAPITRE
6558	AUTRES CONTRIBUTIONS OBLIGATOIRES		100 000 000				100 000 000
6561	ORGANISMES DE REGROUPEMENT (SYNDICATS MIXTES, SEM, GIE ET ENTENTES)				56 000 000		56 000 000
65733	PROVINCES		585 000 000				585 000 000
65737	ETABLISSEMENTS PUBLICS	1 551 472	275 000 000		451 737 070		728 288 542
65738	AUTRES ORGANISMES PUBLICS OU PARA-PUBLICS				17 600 000		17 600 000
65741	SUBVENTIONS DE FONCTIONNEMENT AUX ASSOCIATIONS		110 000 000		17 013 600		127 013 600
6712	DOMMAGES, AMENDES FISCALES ET JUDICIAIRES		3 000				3 000
6718	AUTRES CHARGES EXCEPTIONNELLES SUR OPERATIONS DE GESTION				1 979 484		1 979 484
673	TITRES ANNULES (SUR EXERCICES ANTERIEURS)		976 336				976 336
6744	SUBVENTIONS DE FONCTIONNEMENT AUX ETABLISSEMENTS PUBLICS				210 000 000		210 000 000
RECETTES		6 870 080	17 485 798		37 714 168		62 070 046
6419	REMBOURSEMENTS SUR REMUNERATIONS DU PERSONNEL	2 016 361					2 016 361
7088	AUTRES PRODUITS D ACTIVITES ANNEXES (ABONNEMENTS ET VENTE D OUVRAGES...)		1 186 200				1 186 200
7711	DEDITS ET PENALITES PERCUES		15 205 485				15 205 485
7718	AUTRES PRODUITS EXCEPTIONNELS SUR OPERATIONS DE GESTION				2 165 894		2 165 894

IV - ANNEXES - PRESENTATION CROISEE	IV
B - SECTION DE FONCTIONNEMENT - 93 OPERATIONS VENTILEES Détail par article	B 936

CHAPITRE 936 - TRAVAIL, EMPLOI ET FORMATION PROFESSIONNELLE

Articles / compte par nature (1)	Libellé	0 SERVICES COMMUNS	1 TRAVAIL, EMPLOI, INSERTION	2 CHOMAGE	3 FORMATION PROFESSIONNELLE CONTINUE ET APPRENTISSAGE	8 AUTRES	TOTAL DU CHAPITRE
773	MANDATS ANNULES (S/EXERCICES ANTERIEURS) OU ATTEINTS PAR DECHEANCE QUADRIENNALE	4 853 719	1 094 113		30 619 958		36 567 790
7788	AUTRES PRODUITS EXCEPTIONNELS				4 928 316		4 928 316

(1) Indiquer le numéro de compte par nature au niveau le plus détaillé de la nomenclature

IV - ANNEXES - PRESENTATION CROISEE
B - SECTION DE FONCTIONNEMENT - 93 OPERATIONS VENTILEES
Détail par article
IV
B 937

CHAPITRE 937 - AMENAGEMENT ET ENVIRONNEMENT

CHAPITRE 937 - AMENAGEMENT ET ENVIRONNEMENT

Articles / compte par nature (1)	Libellé	0 SERVICES COMMUNS	1 GESTION DES DECHETS ET LUTTE CONTRE LES POLLUTIONS	2 PRODUCTION ET MAITRISE DE L"ENERGIE	3 GESTION DE L"EAU	4 BIO-DIVERSITE, PROTECTION MARINE, PAYSAGES, AMENAGEMENT FORESTIER	5 AMENAGEMENT DU TERRITOIRE	6 URBANISME, LOGEMENT ET ESPACES PUBLICS	7 METEOROLOGIE	8 AUTRES	9 RECHERCHE - DEVELOPPEMENT	TOTAL DU CHAPITRE
DEPENSES		942 970 895	15 819 163	36 432 599	159 482 292	40 147 209	63 222 855	5 850 482	20 541 070			1 284 466 565
60611	EAU ET ASSAINISSEMENT				7 767							7 767
60612	ENERGIE - ELECTRICITE						673 815		1 441 798			2 115 613
60622	CARBURANTS					1 793 828	77 283		570 822			2 441 933
60623	ALIMENTATION						235 080		4 370			239 450
60631	FOURNITURES D ENTRETIEN						66 209		44 240			110 449
60632	FOURNITURES DE PETIT EQUIPEMENT				766 263	424 729	256 576		887 224			2 334 792
60633	FOURNITURES DE VOIRIE						23 460					23 460
6064	FOURNITURES ADMINISTRATIVES						485 088		276 184			761 272
60668	AUTRES PRODUITS PHARMACEUTIQUES				25 326							25 326
6068	AUTRES MATIERES ET FOURNITURES.				1 013 562		17 063		532 525			1 563 150
6132	LOCATIONS IMMOBILIERES			797 660	2 750 000		8 408 943					11 956 603
6135	LOCATIONS MOBILIERES				9 350		123 900		395 040			528 290
614	CHARGES LOCATIVES ET DE COPROPRIETE						480 000					480 000
61521	TERRAINS								1 003 065			1 003 065
61522	BATIMENTS						349 014		69 258			418 272
61523	VOIES ET RESEAUX				462 369							462 369
61551	MATERIEL DE TRANSPORT								12 329			12 329
61552	MATERIEL INFORMATIQUE				28 685							28 685
61558	AUTRES BIENS MOBILIERS				433 722		39 280		1 661 840			2 134 842
61561	MAINTENANCE DES LOGICIELS						4 276 861		289 068			4 565 929
61568	MAINTENANCE SUR AUTRES BIENS			10 861 226			1 376 594		362 990			12 600 810
617	ETUDES ET RECHERCHES				34 205 958							34 205 958
6182	DOCUMENTATION GENERALE ET TECHNIQUE						235 300					235 300
6185	FRAIS DE COLLOQUES ET SEMINAIRES						480 207					480 207
6218	AUTRE PERSONNEL EXTERIEUR	40 321 156										40 321 156
62268	AUTRES HONORAIRES, CONSEILS...			9 614 850	33 778 315	74 500	24 258 611		2 199 985			69 926 261
6227	FRAIS D ACTES ET DE CONTENTIEUX		19 163									19 163
6228	DIVERS			2 422 432	1 637 588	24 786 730	998 048	4 406 682	1 464 999			35 716 479
6231	ANNONCES ET INSERTIONS			6 411 337	2 104 950		471 555					8 987 842
6234	RECEPTIONS						130 125		262 737			392 862
6236	CATALOGUES ET IMPRIMES ET PUBLICATIONS			325 094	580 480		6 733 041		54 500			7 693 115
6238	DIVERS								158 500			158 500
6241	TRANSPORTS DE BIENS				71 500				708 265			779 765
6245	TRANSPORTS DE PERSONNES EXTERIEURES A LA COLLECTIVITE						575 872		95 204			671 076
6247	TRANSPORTS COLLECTIFS DU PERSONNEL				18 800		538 400	26 200	1 047 852			1 631 252
6251	VOYAGES, DEPLACEMENTS ET MISSIONS				1 380 800		1 740 000	1 417 600	1 541 350			6 079 750
6261	FRAIS D AFFRANCHISSEMENT						66 310		192 789			259 099
6262	FRAIS DE TELECOMMUNICATIONS						3 934 336		5 169 536			9 103 872
6281	CONCOURS DIVERS (COTISATIONS...)					67 422						67 422
6283	FRAIS DE NETTOYAGE DES LOCAUX						857 884					857 884
6285	FRAIS D'HÉBERGEMENT ET DE SÉJOUR D'INTERVENANTS EXTÉRIEURS À LA COLLECTIVITÉ						96 800		94 600			191 400
62873	AUX COLLECTIVITES ET AUTRES ORGANISMES PUBLICS				73 485 635							73 485 635
64111	REMUNERATION PRINCIPALE	505 540 380										505 540 380

IV - ANNEXES - PRESENTATION CROISEE
B - SECTION DE FONCTIONNEMENT - 93 OPERATIONS VENTILEES
Détail par article
IV
B 937

CHAPITRE 937 - AMENAGEMENT ET ENVIRONNEMENT

CHAPITRE 937 - AMENAGEMENT ET ENVIRONNEMENT

Articles / compte par nature (1)	Libellé	0 SERVICES COMMUNS	1 GESTION DES DECHETS ET LUTTE CONTRE LES POLLUTIONS	2 PRODUCTION ET MAITRISE DE L"ENERGIE	3 GESTION DE L"EAU	4 BIO-DIVERSITE, PROTECTION MARINE, PAYSAGES, AMENAGEMENT FORESTIER	5 AMENAGEMENT DU TERRITOIRE	6 URBANISME, LOGEMENT ET ESPACES PUBLICS	7 METEOROLOGIE	8 AUTRES	9 RECHERCHE - DEVELOPPEMENT	TOTAL DU CHAPITRE
64112	SUPPLEMENT FAMILIAL DE TRAITEMENT ET INDEMNITE DE RESIDENCE	15 574 436										15 574 436
64113	INDEMNITES ET PRIMES LIEES A L'EMPLOI	98 069 225										98 069 225
64131	REMUNERATION PRINCIPALE	49 567 084										49 567 084
64133	INDEMNITES ET PRIMES LIEES A L'EMPLOI	2 936 519										2 936 519
64136	INDEMNITES LIEES A LA PERTE D EMPLOI	1 736 960										1 736 960
6414	PERSONNEL REMUNERE A LA VACATION	13 088 950										13 088 950
6415	AUTRE PERSONNEL RELEVANT DE LA CONVENTION COLLECTIVE	2 720 063										2 720 063
6451	COTISATIONS A LA CAFAT	75 978 366										75 978 366
6453	COTISATIONS A LA CLR	111 938 509										111 938 509
6454	COTISATIONS VERSEES AUX ORGANISMES METROPOLITAINS	7 908 809										7 908 809
6458	COTISATIONS AUX AUTRES ORGANISMES SOCIAUX	7 189 028										7 189 028
6472	PRESTATIONS FAMILIALES DIRECTES	10 401 410										10 401 410
6561	ORGANISMES DE REGROUPEMENT (SYNDICATS MIXTES, SEM, GIE ET ENTENTES)						4 000 000					4 000 000
6568	AUTRES PARTICIPATIONS		15 800 000			13 000 000						28 800 000
65741	SUBVENTIONS DE FONCTIONNEMENT AUX ASSOCIATIONS			6 000 000	3 600 000							9 600 000
673	TITRES ANNULES (SUR EXERCICES ANTERIEURS)						1 920					1 920
6742	SUBVENTIONS DE FONCTIONNEMENT AUX COMMUNES						1 215 280					1 215 280
RECETTES		1 616 302	9 331 950	127 317 943		228 000 000	4 075 516		1 412 314			371 754 025
6419	REMBOURSEMENTS SUR REMUNERATIONS DU PERSONNEL	1 616 302										1 616 302
704	TRAVAUX								948 942			948 942
70614	REDEVANCE DE VERIFICATION DES POIDS ET MESURES		9 320 950									9 320 950
70615	TAXE D EPREUVE D APPAREILS A PRESSION		11 000									11 000
70618	AUTRES REDEVANCES ET DROITS DES SERVICES A CARACTERE TECHNIQUE						4 063 266					4 063 266
7068	AUTRES REDEVANCES ET DROITS (DONT DROITS D INSCRIPTION CONCOURS)			27 327 643								27 327 643
7088	AUTRES PRODUITS D ACTIVITES ANNEXES (ABONNEMENTS ET VENTE D OUVRAGES...)								13 584			13 584
7475	AUTRES GROUPEMENTS DE COLLECTIVITES ET ETABLISSEMENTS PUBLICS					228 000 000						228 000 000
7711	DEDITS ET PENALITES PERCUES								420 000			420 000
7718	AUTRES PRODUITS EXCEPTIONNELS SUR OPERATIONS DE GESTION								2 338			2 338
773	MANDATS ANNULES (S/EXERCICES ANTERIEURS) OU ATTEINTS PAR DECHEANCE QUADRIENNALE			99 990 300			12 250		27 450			100 030 000

(1) Indiquer le numéro de compte par nature au niveau le plus détaillé de la nomenclature

IV - ANNEXES - PRESENTATION CROISEE
B - SECTION DE FONCTIONNEMENT - 93 OPERATIONS VENTILEES
Détail par article
IV
B 938

CHAPITRE 938 - TRANSPORTS ET COMMUNICATION

CHAPITRE 938 - TRANSPORTS ET COMMUNICATION

Articles / compte par nature (1)	Libellé	0 SERVICES COMMUNS	1 INFRASTRUCTURES ET TRANSPORT TERRESTRE	2 INFRASTRUCTURES ET TRANSPORT AERIEN	3 INFRASTRUCTURES, TRANSPORT ET ACTIVITES NAVALS, FLUVIAUX	4 INTERMODALITE	5 POSTES ET TELECOMMUNICATIONS	6 RECHERCHE - DEVELOPPEMENT	8 AUTRES	TOTAL DU CHAPITRE
DEPENSES		2 090 115 981	511 927 583	1 173 761 041	183 066 986					3 958 871 591
60611	EAU ET ASSAINISSEMENT		450 438	37 522	230 136					718 096
60612	ENERGIE - ELECTRICITE		8 181 628	7 839 736	2 901 775					18 923 139
60622	CARBURANTS		4 398 681	2 160 157	8 609 585					15 168 423
60623	ALIMENTATION		128 607	4 223 085	3 345 576					7 697 268
60628	AUTRES FOURNITURES NON STOCKEES				200 310					200 310
60631	FOURNITURES D ENTRETIEN		977 587	766 396	19 486					1 763 469
60632	FOURNITURES DE PETIT EQUIPEMENT		1 441 373	1 153 528	7 499 260					10 094 161
60633	FOURNITURES DE VOIRIE		59 500	401 892						461 392
60636	HABILLEMENT ET VETEMENTS DE TRAVAIL		1 361 134	1 647 196	703 210					3 711 540
6064	FOURNITURES ADMINISTRATIVES		4 450 571	1 756 956						6 207 527
60661	MEDICAMENTS			40 280	51 061					91 341
60668	AUTRES PRODUITS PHARMACEUTIQUES		50 491	129 729	68 696					248 916
6068	AUTRES MATIERES ET FOURNITURES.		1 078 016	704 717	1 310 093					3 092 826
6132	LOCATIONS IMMOBILIERES		24 430 004	2 180 188						26 610 192
6135	LOCATIONS MOBILIERES		3 895 078	911 220	376 666					5 182 964
61521	TERRAINS			11 734 576						11 734 576
61522	BATIMENTS		782 511	2 634 526						3 417 037
61523	VOIES ET RESEAUX		311 018 170	7 336 947	16 606 286					334 961 403
61551	MATERIEL DE TRANSPORT			6 742 899	11 184 327					17 927 226
61552	MATERIEL INFORMATIQUE			348 077						348 077
61558	AUTRES BIENS MOBILIERS		717 481	5 657 398	85 745					6 460 624
61561	MAINTENANCE DES LOGICIELS			486 234						486 234
61568	MAINTENANCE SUR AUTRES BIENS		2 865 623	3 956 145	831 377					7 653 145
617	ETUDES ET RECHERCHES		9 723 336	430 500	76 784 633					86 938 469
6182	DOCUMENTATION GENERALE ET TECHNIQUE		3 423 082	114 422	43 000					3 580 504
6184	VERSEMENTS A DES ORGANISMES DE FORMATION		2 416 282							2 416 282
6185	FRAIS DE COLLOQUES ET SEMINAIRES				3 137 492					3 137 492
6188	AUTRES FRAIS DIVERS				60 815					60 815
6218	AUTRE PERSONNEL EXTERIEUR				181 024					181 024
62261	HONORAIRES MEDICAUX ET PARAMEDICAUX			300 000						300 000
62268	AUTRES HONORAIRES, CONSEILS...		15 515 855	7 618 962	2 261 575					25 396 392
6228	DIVERS		9 351 497	2 646 485	1 554 460					13 552 442
6231	ANNONCES ET INSERTIONS		7 961 424	295 260						8 256 684
6234	RECEPTIONS		271 422	204 925						476 347
6236	CATALOGUES ET IMPRIMES ET PUBLICATIONS		475 115	1 437 832	1 459 802					3 372 749
6238	DIVERS			164 168						164 168
6241	TRANSPORTS DE BIENS		639 415	758 072	19 503					1 416 990
6245	TRANSPORTS DE PERSONNES EXTERIEURES A LA COLLECTIVITE		561 290	1 529 610	184 570					2 275 470
6247	TRANSPORTS COLLECTIFS DU PERSONNEL		1 725 200	1 858 028	346 710					3 929 938
6248	DIVERS		2 600							2 600
6251	VOYAGES, DEPLACEMENTS ET MISSIONS		4 993 530	4 330 455	3 718 690					13 042 675
6261	FRAIS D AFFRANCHISSEMENT		2 157 812	36 000						2 193 812
6262	FRAIS DE TELECOMMUNICATIONS		6 466 157	5 319 378	1 344 661					13 130 196
6283	FRAIS DE NETTOYAGE DES LOCAUX		15 440 730	8 721 533						24 162 263
6285	FRAIS D'HÉBERGEMENT ET DE SÉJOUR D'INTERVENANTS EXTÉRIEURS À LA COLLECTIVITÉ			913 790	1 127 250					2 041 040

IV - ANNEXES - PRESENTATION CROISEE
B - SECTION DE FONCTIONNEMENT - 93 OPERATIONS VENTILEES
Détail par article
IV
B 938

CHAPITRE 938 - TRANSPORTS ET COMMUNICATION

CHAPITRE 938 - TRANSPORTS ET COMMUNICATION

Articles / compte par nature (1)	Libellé	0 SERVICES COMMUNS	1 INFRASTRUCTURES ET TRANSPORT TERRESTRE	2 INFRASTRUCTURES ET TRANSPORT AERIEN	3 INFRASTRUCTURES, TRANSPORT ET ACTIVITES NAVALS, FLUVIAUX	4 INTERMODALITE	5 POSTES ET TELECOMMUNICATIONS	6 RECHERCHE - DEVELOPPEMENT	8 AUTRES	TOTAL DU CHAPITRE
62873	AUX COLLECTIVITES ET AUTRES ORGANISMES PUBLICS			9 774 050						9 774 050
64111	REMUNERATION PRINCIPALE	1 053 645 121								1 053 645 121
64112	SUPPLEMENT FAMILIAL DE TRAITEMENT ET INDEMNITE DE RESIDENCE	33 400 646								33 400 646
64113	INDEMNITES ET PRIMES LIEES A L'EMPLOI	286 118 476								286 118 476
64131	REMUNERATION PRINCIPALE	83 006 261								83 006 261
64133	INDEMNITES ET PRIMES LIEES A L'EMPLOI	9 867 492								9 867 492
64136	INDEMNITES LIEES A LA PERTE D EMPLOI	956 620								956 620
6414	PERSONNEL REMUNERE A LA VACATION	6 276 164								6 276 164
6415	AUTRE PERSONNEL RELEVANT DE LA CONVENTION COLLECTIVE	121 410 017								121 410 017
6451	COTISATIONS A LA CAFAT	185 900 826								185 900 826
6453	COTISATIONS A LA CLR	230 802 982								230 802 982
6454	COTISATIONS VERSEES AUX ORGANISMES METROPOLITAINS	27 185 647								27 185 647
6458	COTISATIONS AUX AUTRES ORGANISMES SOCIAUX	20 325 830								20 325 830
6472	PRESTATIONS FAMILIALES DIRECTES	31 219 899								31 219 899
6524	AIDES INDIRECTES A L'EMPLOI, LA FORMATION ET L'INSERTION		367 382							367 382
65731	ETAT				2 819 212					2 819 212
65734	COMMUNES ET STRUCTURES INTERCOMMUNALES		1 000 000							1 000 000
65737	ETABLISSEMENTS PUBLICS			223 902 000						223 902 000
65741	SUBVENTIONS DE FONCTIONNEMENT AUX ASSOCIATIONS		38 097 245	2 343 750						40 440 995
65742	SUBVENTIONS DE FONCTIONNEMENT AUX ENTREPRISES			598 963 079	34 000 000					632 963 079
6712	DOMMAGES, AMENDES FISCALES ET JUDICIAIRES		4 000 000							4 000 000
673	TITRES ANNULES (SUR EXERCICES ANTERIEURS)			201 749 338						201 749 338
6744	SUBVENTIONS DE FONCTIONNEMENT AUX ETABLISSEMENTS PUBLICS			37 500 000						37 500 000
67488	AUTRES SUBVENTIONS EXCEPTIONNELLES		10 637 316							10 637 316
678	AUTRES CHARGES EXCEPTIONNELLES		10 414 000							10 414 000
RECETTES		321 719 687	219 608 788	215 363 351						756 691 826
6419	REMBOURSEMENTS SUR REMUNERATIONS DU PERSONNEL	1 345 793								1 345 793
70324	DROITS ET REDEVANCES AEROPORTUAIRES			2 863 314						2 863 314
70612	REDEVANCES AFFERENTES AUX VEHICULES AUTOMOBILES		161 256 620							161 256 620
70613	REDEVANCES DE VISITES TECHNIQUES DES VEHICULES		25 099 500							25 099 500
70614	REDEVANCE DE VERIFICATION DES POIDS ET MESURES		714 000							714 000
70848	AUX AUTRES ORGANISMES	320 095 087								320 095 087
70878	AUTRES REMBOURSEMENTS PAR DES TIERS			149 312						149 312

IV - ANNEXES - PRESENTATION CROISEE
B - SECTION DE FONCTIONNEMENT - 93 OPERATIONS VENTILEES
Détail par article
IV
B 938

CHAPITRE 938 - TRANSPORTS ET COMMUNICATION

CHAPITRE 938 - TRANSPORTS ET COMMUNICATION

Articles / compte par nature (1)	Libellé	0 SERVICES COMMUNS	1 INFRASTRUCTURES ET TRANSPORT TERRESTRE	2 INFRASTRUCTURES ET TRANSPORT AERIEN	3 INFRASTRUCTURES, TRANSPORT ET ACTIVITES NAVALS, FLUVIAUX	4 INTERMODALITE	5 POSTES ET TELECOMMUNICATIONS	6 RECHERCHE - DEVELOPPEMENT	8 AUTRES	TOTAL DU CHAPITRE
7088	AUTRES PRODUITS D ACTIVITES ANNEXES (ABONNEMENTS ET VENTE D OUVRAGES...)		12 873 740							12 873 740
7388	AUTRES IMPOTS ET TAXES DIVERS			11 736 131						11 736 131
7473	PROVINCES			193 315 533						193 315 533
7711	DEDITS ET PENALITES PERCUES		19 576 628	1 015 380						20 592 008
773	MANDATS ANNULES (S/EXERCICES ANTERIEURS) OU ATTEINTS PAR DECHEANCE QUADRIENNALE	278 807	88 300	6 283 681						6 650 788

(1) Indiquer le numéro de compte par nature au niveau le plus détaillé de la nomenclature

IV - ANNEXES - PRESENTATION CROISEE
B - SECTION DE FONCTIONNEMENT - 93 OPERATIONS VENTILEES
Détail par article
IV
B 939

CHAPITRE 939 - ECONOMIE

CHAPITRE 939 - ECONOMIE

Articles / compte par nature (1)	Libellé	0 AFFAIRES ECONOMIQUES GENERALES ET SERVICES COMMUNS	1 ANIMATION ET DEVELOPPEMENT ECONOMIQUE	2 AGRICULTURE ET PECHE - SECURITE SANITAIRE DES ALIMENTS ET BIO SECURITE	3 MINES ET CARRIERES	4 INDUSTRIE, BTP	5 COMMERCE, ARTISANAT	6 TOURISME	7 AUTRES ACTIVITES DE SERVICES	8 AUTRES	9 RECHERCHE - DEVELOPPEMENT	TOTAL DU CHAPITRE
DEPENSES		1 844 755 229	91 792 964	2 379 289 928	191 541 170		85 000 000	32 000 000				4 624 379 291
60611	EAU ET ASSAINISSEMENT	99 477		2 427 171	348 080							2 874 728
60612	ENERGIE - ELECTRICITE	3 267 519		14 559 837	8 679 454							26 506 810
60622	CARBURANTS	1 415 817		9 902 451	904 308							12 222 576
60623	ALIMENTATION	320 971		886 829	51 660							1 259 460
60628	AUTRES FOURNITURES NON STOCKEES			2 418 400	2 335 029							4 753 429
60631	FOURNITURES D ENTRETIEN	271 480		1 973 476	612 736							2 857 692
60632	FOURNITURES DE PETIT EQUIPEMENT	169 738		16 358 148	4 163 579							20 691 465
60636	HABILLEMENT ET VETEMENTS DE TRAVAIL	6 990		1 625 076	833 796							2 465 862
6064	FOURNITURES ADMINISTRATIVES	1 301 186		3 876 491	2 369 634							7 547 311
60661	MEDICAMENTS			257 497	27 148							284 645
60668	AUTRES PRODUITS PHARMACEUTIQUES			53 710 910								53 710 910
6068	AUTRES MATIERES ET FOURNITURES.	195 100		11 657 764	3 999 356							15 852 220
6132	LOCATIONS IMMOBILIERES	21 708 078		4 514 439	1 490 272							27 712 789
6135	LOCATIONS MOBILIERES	2 797 390		2 207 291	728 378							5 733 059
614	CHARGES LOCATIVES ET DE COPROPRIETE	4 295 938		44 250								4 340 188
61521	TERRAINS			798 967								798 967
61522	BATIMENTS			1 276 989	50 925							1 327 914
61551	MATERIEL DE TRANSPORT			6 910 739	78 270							6 989 009
61552	MATERIEL INFORMATIQUE			141 150								141 150
61558	AUTRES BIENS MOBILIERS			2 401 178	395 841							2 797 019
61568	MAINTENANCE SUR AUTRES BIENS	1 002 580		5 957 975	3 024 882							9 985 437
616	PRIMES D ASSURANCES			1 326 971								1 326 971
617	ETUDES ET RECHERCHES			5 025 764	30 758 444							35 784 208
6182	DOCUMENTATION GENERALE ET TECHNIQUE	336 375	88 114	863 591	483 416							1 771 496
6184	VERSEMENTS A DES ORGANISMES DE FORMATION			2 839 116								2 839 116
6185	FRAIS DE COLLOQUES ET SEMINAIRES	17 023 472			225 000							17 248 472
62261	HONORAIRES MEDICAUX ET PARAMEDICAUX			10 451 588								10 451 588
62268	AUTRES HONORAIRES, CONSEILS...	6 546 750		36 170 499	18 816 828							61 534 077
6227	FRAIS D ACTES ET DE CONTENTIEUX	100 130										100 130
6228	DIVERS	26 622 193		10 340 488	11 465 472							48 428 153
6231	ANNONCES ET INSERTIONS	37 244 344	195 000	11 888 257	300 892							49 628 493
6233	FOIRES ET EXPOSITIONS				119 518							119 518
6234	RECEPTIONS	179 511		313 425	217 803							710 739
6236	CATALOGUES ET IMPRIMES ET PUBLICATIONS	1 790 517		1 523 840	1 338 945							4 653 302
6238	DIVERS	8 833 810		31 500								8 865 310
6241	TRANSPORTS DE BIENS			1 962 262	187 931							2 150 193
6245	TRANSPORTS DE PERSONNES EXTERIEURES A LA COLLECTIVITE	11 858 079		446 540								12 304 619
6247	TRANSPORTS COLLECTIFS DU PERSONNEL	1 016 190	325 437	378 620	515 270							2 235 517
6251	VOYAGES, DEPLACEMENTS ET MISSIONS	3 646 050	698 600	9 606 872	3 937 200							17 888 722
6261	FRAIS D AFFRANCHISSEMENT	515 000		1 590 005	832 148							2 937 153
6262	FRAIS DE TELECOMMUNICATIONS	1 831 191	27 000	8 763 694	3 016 637							13 638 522
6282	FRAIS DE GARDIENNAGE			30 975	172 289							203 264
6283	FRAIS DE NETTOYAGE DES LOCAUX	1 877 911		12 758 286	1 858 572							16 494 769
6285	FRAIS D'HÉBERGEMENT ET DE SÉJOUR D'INTERVENANTS EXTÉRIEURS À LA COLLECTIVITÉ	2 609 400		161 575								2 770 975
62873	AUX COLLECTIVITES ET AUTRES ORGANISMES PUBLICS			8 228 003								8 228 003

IV - ANNEXES - PRESENTATION CROISEE
B - SECTION DE FONCTIONNEMENT - 93 OPERATIONS VENTILEES
Détail par article
IV
B 939

CHAPITRE 939 - ECONOMIE

CHAPITRE 939 - ECONOMIE

Articles / compte par nature (1)	Libellé	0 AFFAIRES ECONOMIQUES GENERALES ET SERVICES COMMUNS	1 ANIMATION ET DEVELOPPEMENT ECONOMIQUE	2 AGRICULTURE ET PECHE - SECURITE SANITAIRE DES ALIMENTS ET BIO SECURITE	3 MINES ET CARRIERES	4 INDUSTRIE, BTP	5 COMMERCE, ARTISANAT	6 TOURISME	7 AUTRES ACTIVITES DE SERVICES	8 AUTRES	9 RECHERCHE - DEVELOPPEMENT	TOTAL DU CHAPITRE
6288	AUTRES	107 100		14 095 000	781 222							14 983 322
64111	REMUNERATION PRINCIPALE	644 574 867										644 574 867
64112	SUPPLEMENT FAMILIAL DE TRAITEMENT ET INDEMNITE DE RESIDENCE	20 533 235										20 533 235
64113	INDEMNITES ET PRIMES LIEES A L'EMPLOI	122 214 030										122 214 030
64131	REMUNERATION PRINCIPALE	107 059 547										107 059 547
64133	INDEMNITES ET PRIMES LIEES A L'EMPLOI	9 213 479										9 213 479
64136	INDEMNITES LIEES A LA PERTE D EMPLOI	5 053 599										5 053 599
6414	PERSONNEL REMUNERE A LA VACATION	2 879 417										2 879 417
6415	AUTRE PERSONNEL RELEVANT DE LA CONVENTION COLLECTIVE	18 940 610										18 940 610
6451	COTISATIONS A LA CAFAT	115 077 954										115 077 954
6453	COTISATIONS A LA CLR	136 410 369										136 410 369
6454	COTISATIONS VERSEES AUX ORGANISMES METROPOLITAINS	31 447 379										31 447 379
6458	COTISATIONS AUX AUTRES ORGANISMES SOCIAUX	10 607 312										10 607 312
6472	PRESTATIONS FAMILIALES DIRECTES	18 867 652										18 867 652
6515	AIDES À L'AGRICULTURE, PÊCHE, FORÊTS, AQUACULTURE			293 410 000								293 410 000
6518	AUTRES AIDES DIRECTES A LA PERSONNE (PRIMES, DOTS...)			7 000 000								7 000 000
6561	ORGANISMES DE REGROUPEMENT (SYNDICATS MIXTES, SEM, GIE ET ENTENTES)			124 070 228	24 000 000			32 000 000				180 070 228
6568	AUTRES PARTICIPATIONS			3 711 217								3 711 217
65737	ETABLISSEMENTS PUBLICS	332 693 750		1 380 234 815	7 420 235		85 000 000					1 805 348 800
65738	AUTRES ORGANISMES PUBLICS OU PARA-PUBLICS		3 400 000		40 000 000							43 400 000
65741	SUBVENTIONS DE FONCTIONNEMENT AUX ASSOCIATIONS	60 372 500	24 898 891	139 090 000	15 000 000							239 361 391
65742	SUBVENTIONS DE FONCTIONNEMENT AUX ENTREPRISES	43 240 780	59 190 680	25 000 000								127 431 460
6744	SUBVENTIONS DE FONCTIONNEMENT AUX ETABLISSEMENTS PUBLICS	6 578 462		124 069 769								130 648 231
RECETTES		104 015 874		25 965 550	110 651 841							240 633 265
6419	REMBOURSEMENTS SUR REMUNERATIONS DU PERSONNEL	6 989 890										6 989 890
70611	PRESTATIONS D ANALYSE			11 806 466	29 464 385							41 270 851
70618	AUTRES REDEVANCES ET DROITS DES SERVICES A CARACTERE TECHNIQUE			13 616 287								13 616 287
7068	AUTRES REDEVANCES ET DROITS (DONT DROITS D INSCRIPTION CONCOURS)	235 000										235 000
7088	AUTRES PRODUITS D ACTIVITES ANNEXES (ABONNEMENTS ET VENTE D OUVRAGES...)				6 000							6 000
7368	AUTRES AMENDES	68 967 810										68 967 810
7473	PROVINCES				81 064 356							81 064 356
75821	EXCEDENT DES BUDGETS ANNEXES A CARACTERE ADMINISTRATIF			416 697								416 697
7711	DEDITS ET PENALITES PERCUES	25 723 000										25 723 000

IV - ANNEXES - PRESENTATION CROISEE
B - SECTION DE FONCTIONNEMENT - 93 OPERATIONS VENTILEES
Détail par article
IV
B 939

CHAPITRE 939 - ECONOMIE

CHAPITRE 939 - ECONOMIE

Articles / compte par nature (1)	Libellé	0 AFFAIRES ECONOMIQUES GENERALES ET SERVICES COMMUNS	1 ANIMATION ET DEVELOPPEMENT ECONOMIQUE	2 AGRICULTURE ET PECHE - SECURITE SANITAIRE DES ALIMENTS ET BIO SECURITE	3 MINES ET CARRIERES	4 INDUSTRIE, BTP	5 COMMERCE, ARTISANAT	6 TOURISME	7 AUTRES ACTIVITES DE SERVICES	8 AUTRES	9 RECHERCHE - DEVELOPPEMENT	TOTAL DU CHAPITRE
773	MANDATS ANNULES (S/EXERCICES ANTERIEURS) OU ATTEINTS PAR DECHEANCE QUADRIENNALE	2 100 174		126 100	117 100							2 343 374

(1) Indiquer le numéro de compte par nature au niveau le plus détaillé de la nomenclature

IV - ANNEXES
PRESENTATION AGREGEE DU BUDGET PRINCIPAL ET DES BUDGETS ANNEXES

I - BUDGET PRINCIPAL

SECTION	Crédits ouverts(1)	Réalisations	Restes à réaliser
INVESTISSEMENT			
DEPENSES	62 781 385 975	40 071 992 585	11 027 867 662
RECETTES	62 781 385 975	43 603 703 942	8 457 476 264
FONCTIONNEMENT			
DEPENSES	153 654 895 052	142 167 878 527	4 816 975 643
RECETTES	153 654 895 052	145 319 630 442	81 223 874

II - BUDGETS ANNEXES 02 : Budget reverse Exercice 2014

SECTION	Crédits ouverts (1)	Réalisations	Restes à réaliser
INVESTISSEMENT			
DEPENSES			
RECETTES			
FONCTIONNEMENT			
DEPENSES	60 024 102 873	52 274 701 680	4 962 608 754
RECETTES	60 024 102 873	53 563 446 044	1 138 560 374

III - PRESENTATION GENERALE

SECTION	Crédits ouverts(1)	Réalisations	Restes à réaliser
INVESTISSEMENT			
DEPENSES	62 781 385 975	40 071 992 585	11 027 867 662
RECETTES	62 781 385 975	43 603 703 942	8 457 476 264
FONCTIONNEMENT			
DEPENSES	213 678 997 925	194 442 580 207	9 779 584 397
RECETTES	213 678 997 925	198 883 076 486	1 219 784 248
TOTAL GENERAL DES DEPENSES	**276 460 383 900**	**234 514 572 792**	**20 807 452 059**
TOTAL GENERAL DES RECETTES	**276 460 383 900**	**242 486 780 428**	**9 677 260 512**

(1) Cumul du BP, BS et DM RAR N-1

IV - ANNEXES	IV
ELEMENTS DU BILAN - ETAT DE LA DETTE DETAIL DES CREDITS DE TRESORERIE	B1.1

B1.1 - DETAIL DES CREDITS DE TRESORERIE (1)

Nature (Pour chaque ligne, indiquer le numéro de contrat)	Date de la décision de réaliser la ligne de trésorerie (2)	Montant maximum autorisé au 01/01/2014	Montants des tirages en 2014	Montants des remboursements 2014		Encours restant dû au 31/12/2014
				Intérêts (6615)	Remboursement du tirage	
5192 Avances de trésorerie		0,00	0,00	0,00	0,00	0,00
51931 Lignes de trésorerie		0,00	0,00	0,00	0,00	0,00
51932 Lignes de trésorerie liées à un emprunt		0,00	0,00	0,00	0,00	0,00
Océor: convention 2008.11.111	Délibération n°326 du 12 décembre 2007	3 533 333 335,00	0,00	41 876 931,00	0,00	3 180 000 002,00
5198 Autres crédits de trésorerie		0,00	0,00	0,00	0,00	0,00
519 Crédits de trésorerie (Total)		0,00	0,00	0,00	0,00	0,00

(1) Circulaire n°NOR/INT/B/89/00071/C du 22/02/1989.

(2) Indiquer la date de délibération de l'assemblée autorisant la ligne de trésorerie ou la date de la décision du maire de réaliser la ligne de trésorerie sur la base d'un montant maximum autorisé par l'organe délibérant (article L.2122-22 du CGCT).

IV - ANNEXES	IV
ELEMENTS DU BILAN - ETAT DE LA DETTE REPARTITION PAR NATURE DE DETTES	B1.2

B1.2 - REPARTITION PAR NATURE DE DETTES (hors 16449 et 166)

Nature (Pour chaque ligne, indiquer le numéro de contrat)	Emprunts et Dettes à l'origine du contrat													
	Organisme prêteur ou chef de file	Date de signature	Date d'émission ou date de mobilisation (1)	Date du premier remboursement	Nominal (2)	Type de taux d'intérêt (3)	Index (4)	Taux initial		Devise	Périodicité des remboursements (6)	Profil d'amortissement (7)	Possibilité de rembt anticipé O/N	Catégorie d'emprunt (8)
								Niveau de taux (5)	Taux actuariel					
163 Emprunts obligataires (Total)					**0,00**									
164 Emprunts auprès des établissements de crédit (Total)					**25 509 034 453,00**									
1641 Emprunts en euros (Total)					18 419 034 453,00									
14 / 1000152	CAISSE DEPOTS & CONSIGNATIONS	29/06/2001	10/10/2001	01/01/2003	126 173 906,00	V	LIVRET A	3,45	3,45	EUR	T	X	N	A-1
23 / 80377-SSIS	BANQUE EUROPEENNE D'INV.	30/07/1993	01/06/2003	01/12/2003	83 532 220,00	F		1,00	1,00	EUR	S	P	O	A-1
25 / 8-0086-00	BANQUE EUROPEENNE D'INV.	21/11/1980	15/12/1981	01/10/1990	107 398 568,00	F		1,00	1,01	EUR	S	P	O	A-1
26 / 8-0324-00	BANQUE EUROPEENNE D'INV.	10/04/1991	01/01/1992	01/06/2001	35 799 523,00	F		1,00	1,00	EUR	S	P	O	A-1
27 / 8-0341-00	BANQUE EUROPEENNE D'INV.	23/10/1991	01/02/1992	01/02/2002	143 198 091,00	F		1,00	1,00	EUR	S	P	O	A-1
28 / 8-0260-00	BANQUE EUROPEENNE D'INV.	10/03/1988	01/01/1992	01/05/1998	54 532 220,00	F		1,00	1,00	EUR	S	X	O	A-1
29 / 8-0307-00	BANQUE EUROPEENNE D'INV.	16/07/1990	01/06/1991	01/12/2000	33 412 888,00	F		1,00	1,01	EUR	S	X	O	A-1
30 / 8-0284-00	BANQUE EUROPEENNE D'INV.	25/05/1989	01/03/1990	01/10/1999	94 117 296,00	F		1,00	1,01	EUR	S	P	O	A-1
31 / 8-0247-00	BANQUE EUROPEENNE D'INV.	05/06/1987	15/08/1987	15/08/1997	45 346 062,00	F		1,00	0,99	EUR	S	P	O	A-1
32 / 8-0340-000	BANQUE EUROPEENNE D'INV.	15/10/1991	01/12/1992	01/06/2001	95 465 394,00	F		1,00	1,03	EUR	S	P	O	A-1
35 / MON267237EUR73871	DEXIA - CREDIT LOCAL DE FRANCE	14/12/2009	15/12/2009	01/04/2010	2 028 639 618,00	F		3,99	5,14	EUR	T	C	O	A-1
36 / CNC 1807.01 R	AGENCE FRANCAISE DEVELOPPEMENT	26/10/2010	05/11/2010	30/10/2011	2 000 000 000,00	F		2,27	2,28	EUR	S	P	O	A-1
39 / CNC 1807.01 R	AGENCE FRANCAISE DEVELOPPEMENT	26/10/2010	14/05/2011	31/10/2011	1 579 952 267,00	F		3,12	3,14	EUR	S	P	O	A-1
42 / 1217214	CAISSE DEPOTS & CONSIGNATIONS	10/05/2012	29/06/2012	01/07/2015	810 665 088,00	V	LIVRET A	3,25	3,25	EUR	A	P	O	A-1
43 / 1217214	CAISSE DEPOTS & CONSIGNATIONS	10/05/2012	22/05/2013	01/06/2015	1 450 596 897,00	V	LIVRET A	3,25	3,24	EUR	A	P	N	A-1
44 / 1234118	CAISSE DEPOTS & CONSIGNATIONS	10/05/2012	26/10/2012	01/10/2013	575 000 000,00	F		3,16	3,16	EUR	A	P	O	A-1
45 / CNC 187401V	AGENCE FRANCAISE DEVELOPPEMENT	08/11/2012	28/11/2012	30/04/2013	2 800 000 000,00	F		2,09	2,10	EUR	S	P	N	A-1
46 / CNC 1874 01 V	AGENCE FRANCAISE DEVELOPPEMENT	08/11/2012	17/05/2013	31/10/2013	779 952 267,00	F		1,73	1,73	EUR	S	P	N	A-1
47 / CNC 1918.01 U	AGENCE FRANCAISE DEVELOPPEMENT	30/10/2014	01/11/2014	30/10/2015	3 579 952 267,00	F		1,51	1,51	EUR	S	P	N	A-1
48 / 16918	CAISSE DEPOTS & CONSIGNATIONS	04/12/2014	12/12/2014	07/11/2015	1 083 924 821,00	V	LIVRET A	2,00	2,48	EUR	A	P	N	A-1
49 / 16919	CAISSE DEPOTS & CONSIGNATIONS	04/12/2014	12/12/2014	07/11/2015	911 375 060,00	V	LIVRET A	2,00	2,81	EUR	A	P	N	A-1
1643 Emprunts en devises (Total)					1 790 000 000,00									
37 / 86006295242896	SOCIETE GENERALE CALEDONIENNE	31/12/2010	31/12/2010	31/03/2011	750 000 000,00	V	EURIBOR03M	3,20	3,53	XPF	T	C	N	A-1
38 / 86006295242898	SOCIETE GENERALE CALEDONIENNE	31/12/2010	31/12/2010	31/03/2011	1 040 000 000,00	V	EURIBOR03M	3,65	3,70	XPF	T	C	N	A-1
16441 Emprunts assortis d'une option de tirage sur ligne de trésorerie (Total)(9)					5 300 000 000,00									
34 / 2008.11.111	CAISSE D'EPARGNE - OCEOR	28/11/2008	31/12/2008	31/12/2009	5 300 000 000,00	V	E01M-MOY	4,87	3,90	EUR	A	C	O	F-1
165 Dépôts et cautionnements reçus (Total)					**0,00**									
167 Emprunts et dettes assortis de conditions particulières (Total)					**0,00**									
1671 Avances consolidées du Trésor (Total)					0,00									
1672 Emprunts sur comptes spéciaux du Trésor (Total)					0,00									
1675 Dettes pour M.E.T.P. et PPP (Total)					0,00									
1676 Dettes envers locataires-acquéreurs (Total)					0,00									
1678 Autres emprunts et dettes (Total)					0,00									
168 Autres emprunts et dettes assimilés (Total)					**0,00**									
1681 Autres emprunts (Total)					0,00									
1682 Bons à moyen terme négociables (Total)					0,00									
1687 Autres dettes (Total)					0,00									
TOTAL GENERAL					**25 509 034 453,00**									

(1) Si un emprunt donne lieu à plusieurs mobilisations, indiquer la date de la dernière mobilisation

(2) Nominal : montant emprunté à l'origine.

(3) Type de taux d'intérêt : F :fixe ; V : variable simple ; C : complexe (c'est-à-dire un taux variable qui n'est pas seulement défini comme la simple addition d'un taux usuel de référence et d'une marge exprimée en point de pourcentage).

(4) Mentionner le ou les types d'index (ex : Euribor 3 mois, …)

(5) Indiquer le niveau de taux à l'origine du contrat.

(6) Indiquer la périodicité des remboursements : A : annuelle ; M : mensuelle ; B : bimestrielle ; S : semestrielle ; T : trimestrielle ; X : autre.

(7) Indiquer C pour amortissement constant, P pour amortissement progressif, F pour in fine, X pour autres, à préciser.

(8) Catégorie d'emprunt à l'origine: Exemple A-1. Cf. la classification des emprunts suivant la typologie de la circulaire IOCB1015077C du 25 juin 2010 sur les produits financiers offerts aux collectivités territoriales.

IV - ANNEXES	IV
ELEMENTS DU BILAN - ETAT DE LA DETTE REPARTITION PAR NATURE DE DETTES	B1.2

B1.2 - REPARTITION PAR NATURE DE DETTES (hors 16449 et 166) (suite)

Nature (Pour chaque ligne, indiquer le numéro de contrat)		Emprunts et Dettes au 31/12/2014											ICNE de l'exercice
		Couverture ? O/N (10)	Montant couvert	Catégorie d'emprunt après couverture éventuelle (11)	Capital restant dû au 31/12/2014	Durée résiduelle (en années)	Taux d'intérêt			Annuité de l'exercice			
							Type de taux (12)	Index (13)	Niveau de taux d'intérêt à la date de vote du budget (14)	Capital	Charges d'intérêt (15)	Intérêts perçus (16)	
163 Emprunts obligataires (Total)			**0,00**		**0,00**					**0,00**	**0,00**	**0,00**	**0,00**
164 Emprunts auprès des établissements de crédit (Total)			**15 000 200,00**		**20 679 038 118,00**					**1 085 373 037,00**	**334 393 140,00**	**45 018 660,00**	**103 303 111,00**
1641 Emprunts en euros (Total)			0,00		16 186 371 444,00					612 706 372,00	216 307 941,00	0,00	103 303 111,00
14 / 1000152	CAISSE DEPOTS & CONSIGNATIONS	N	0,00		30 612 294,00	2,75	V	LIVRET A	3,45	9 531 190,00	1 246 501,00	0,00	260 683,00
23 / 80377-SSIS	BANQUE EUROPEENNE D'INV.	N	0,00		54 433 204,00	18,42	F		1,00	2 664 678,00	564 337,00	0,00	45 361,00
25 / 8-0086-00	BANQUE EUROPEENNE D'INV.	N	0,00		22 188 544,00	5,25	F		1,00	3 898 568,00	251 152,00	0,00	55 472,00
26 / 8-0324-00	BANQUE EUROPEENNE D'INV.	N	0,00		20 423 628,00	15,92	F		1,00	1 170 644,00	213 025,00	0,00	17 020,00
27 / 8-0341-00	BANQUE EUROPEENNE D'INV.	N	0,00		86 377 088,00	16,58	F		1,00	4 639 618,00	898 568,00	0,00	359 904,00
28 / 8-0260-00	BANQUE EUROPEENNE D'INV.	N	0,00		25 651 957,00	12,84	F		1,00	1 837 735,00	270 317,00	0,00	42 753,00
29 / 8-0307-00	BANQUE EUROPEENNE D'INV.	N	0,00		18 510 740,00	15,42	F		1,00	1 099 284,00	193 360,00	0,00	15 426,00
30 / 8-0284-00	BANQUE EUROPEENNE D'INV.	N	0,00		49 016 289,00	14,25	F		1,00	3 124 692,00	513 598,00	0,00	122 541,00
31 / 8-0247-00	BANQUE EUROPEENNE D'INV.	N	0,00		20 559 905,00	12,13	F		1,00	1 537 231,00	217 140,00	0,00	77 671,00
32 / 8-0340-000	BANQUE EUROPEENNE D'INV.	N	0,00		54 463 007,00	15,92	F		1,00	3 121 718,00	568 067,00	0,00	45 386,00
35 / MON267237EUR73871	DEXIA - CREDIT LOCAL DE FRANCE	N	0,00		1 386 237 080,00	10,00	F		3,99	135 242 640,00	59 496 647,00	0,00	14 134 998,00
36 / CNC 1807.01 R	AGENCE FRANCAISE DEVELOPPEMENT	N	0,00		1 591 981 132,00	11,33	F		2,27	119 884 265,00	38 182 840,00	0,00	6 123 379,00
39 / CNC 1807.01 R	AGENCE FRANCAISE DEVELOPPEMENT	N	0,00		1 274 018 927,00	11,33	F		3,12	90 817 677,00	41 880 007,00	0,00	6 661 909,00
42 / 1217214	CAISSE DEPOTS & CONSIGNATIONS	N	0,00		810 665 088,00	19,50	V	LIVRET A	3,25	0,00	0,00	0,00	13 173 308,00
43 / 1217214	CAISSE DEPOTS & CONSIGNATIONS	N	0,00		1 450 596 897,00	19,42	V	LIVRET A	3,25	0,00	0,00	0,00	47 144 399,00
44 / 1234118	CAISSE DEPOTS & CONSIGNATIONS	N	0,00		532 229 549,00	17,75	F		3,16	21 850 400,00	17 504 751,00	0,00	4 204 613,00
45 / CNC 187401V	AGENCE FRANCAISE DEVELOPPEMENT	N	0,00		2 475 154 656,00	12,83	F		2,09	164 111 121,00	54 307 631,00	0,00	8 765 485,00
46 / CNC 1874 01 V	AGENCE FRANCAISE DEVELOPPEMENT	N	0,00		707 999 311,00	13,33	F		1,73	48 174 911,00	12 874 354,00	0,00	2 052 803,00
47 / CNC 1918.01 U	AGENCE FRANCAISE DEVELOPPEMENT	N	0,00		3 579 952 267,00	14,83	F		1,51	0,00	0,00	0,00	0,00
48 / 16918	CAISSE DEPOTS & CONSIGNATIONS	N	0,00		1 083 924 821,00	29,85	V	LIVRET A	2,00	0,00	0,00	0,00	0,00
49 / 16919	CAISSE DEPOTS & CONSIGNATIONS	N	0,00		911 375 060,00	19,85	V	LIVRET A	2,00	0,00	0,00	0,00	0,00
1643 Emprunts en devises (Total)			15 000 200,00		1 312 666 672,00					119 333 332,00	68 289 933,00	45 018 660,00	0,00
37 / 86006295242896	SOCIETE GENERALE CALEDONIENNE	O	6 285 000,00	A-1	550 000 000,00	11,00	F		3,20	50 000 000,00	38 114 502,00	18 862 567,00	0,00
38 / 86006295242898	SOCIETE GENERALE CALEDONIENNE	O	8 715 200,00	A-1	762 666 672,00	11,00	F		3,20	69 333 332,00	30 175 431,00	26 156 093,00	0,00
16441 Emprunts assortis d'une option de tirage sur ligne de trésorerie (Total)(9)			0,00		3 180 000 002,00					353 333 333,00	49 795 266,00	0,00	0,00
34 / 2008.11.111	CAISSE D'EPARGNE - OCEOR	N	0,00		3 180 000 002,00	9,00	V	E01M-MOY	1,41	353 333 333,00	49 795 266,00	0,00	0,00
165 Dépôts et cautionnements reçus (Total)			**0,00**		**0,00**					**0,00**	**0,00**	**0,00**	**0,00**
167 Emprunts et dettes assortis de conditions particulières (Total)			**0,00**		**0,00**					**0,00**	**0,00**	**0,00**	**0,00**
1671 Avances consolidées du Trésor (Total)			0,00		0,00					0,00	0,00	0,00	0,00
1672 Emprunts sur comptes spéciaux du Trésor (Total)			0,00		0,00					0,00	0,00	0,00	0,00
1675 Dettes pour M.E.T.P. et PPP (Total)			0,00		0,00					0,00	0,00	0,00	0,00
1676 Dettes envers locataires-acquéreurs (Total)			0,00		0,00					0,00	0,00	0,00	0,00
1678 Autres emprunts et dettes (Total)			0,00		0,00					0,00	0,00	0,00	0,00
168 Autres emprunts et dettes assimilés (Total)			**0,00**		**0,00**					**0,00**	**0,00**	**0,00**	**0,00**
1681 Autres emprunts (Total)			0,00		0,00					0,00	0,00	0,00	0,00
1682 Bons à moyen terme négociables (Total)			0,00		0,00					0,00	0,00	0,00	0,00
1687 Autres dettes (Total)			0,00		0,00					0,00	0,00	0,00	0,00
TOTAL GENERAL			**15 000 200,00**		**20 679 038 118,00**					**1 085 373 037,00**	**334 393 140,00**	**45 018 660,00**	**103 303 111,00**

(9) S'agissant des emprunts assortis d'une ligne de trésorerie, il faut faire ressortir le remboursement du capital de la dette prévue pour l'exercice correspondant au véritable endettement.

(10) Si l'emprunt est soumis à couverture, il convient de compléter le tableau « détail des opérations de couverture ».

(11) Catégorie d'emprunt. Exemple A-1 (Cf. la classification des emprunts suivant la typologie de la circulaire IOCB1015077C du 25 juin 2010 sur les produits financiers offerts aux collectivités territoriales).

En cas de couverture partielle, indiquer plusieurs catégories d'emprunt (exemple : A-1 ; C-3).

(12) Type de taux d'intérêt après opération de couverture : F : fixe ; V : variable simple ; C : complexe (c'est-à-dire un taux variable qui n'est pas seulement défini comme la simple addition d'un taux usuel de référence et d'une marge exprimée en point de pourcentage).

(13) Mentionner le ou les index en cours au 01/01/N après opération de couverture.

(14) Taux après opérations de couverture éventuelles. Pour les emprunts à taux variable, indiquer le niveau à la date de vote du budget.

(15) Il s'agit des intérêts dus au titre de contrat initial et comptabilisés à l'article 66111 « Intérêts réglés à l'échéance » (intérêts décaissés) et intérêts éventuels dus au titre du contrat d'échange éventuel et comptabilisés à l'article 668.

(16) Indiquer les intérêts reçus au titre du contrat d'échange et comptabilisés au 768.

IV - ANNEXES	IV
ELEMENTS DU BILAN - ETAT DE LA DETTE REPARTITION DES EMPRUNTS PAR STRUCTURE DE TAUX (hors A1)	B1.3

B1.3 - REPARTITION PAR STRUCTURE DE TAUX (hors A1)

Emprunts ventilés par structure de taux selon le risque le plus élevé (Pour chaque ligne indiquer le n° de contrat)(1)	Organisme prêteur ou chef de file	Nominal (2)	Capital restant dû au 31/12/2014 (3)	Type d'indices (4)	Durée du contrat	Dates des périodes bonifiées	Taux minimal (5)	Taux maximal (6)	Coût de sortie (7)	Taux maximal après couverture éventuelle (8)	Niveau de taux au 31/12/2014	Intérêts payés au cours de l'exercice (10)	Intérêts perçus au cours de l'exercice (le cas échéant) (11)	% par type de taux selon le capital restant dû
Echange de taux, taux variable simple plafonné (cap), ou encadré (tunnel) (A)														
TOTAL A		**0,00**	**0,00**						**0,00**			**0,00**	**0,00**	**0,00**
Barrière simple B														
TOTAL B		**0,00**	**0,00**						**0,00**			**0,00**	**0,00**	**0,00**
Option d'échange C														
TOTAL C		**0,00**	**0,00**						**0,00**			**0,00**	**0,00**	**0,00**
Multiplicateur jusqu'à 3 ou multiplicateur jusqu'à 5 capé D														
TOTAL D		**0,00**	**0,00**						**0,00**			**0,00**	**0,00**	**0,00**
Multiplicateur jusqu'à 5 E														
TOTAL E		**0,00**	**0,00**						**0,00**			**0,00**	**0,00**	**0,00**
Autres types de structures F														
34 / 2008.11.111	CAISSE D'EPARGNE - OCEOR	5 300 000 000,00	3 180 000 002,00	1	15,00		E01M-MOY + 1,00	E01M-MOY + 1,00	6 360 000,00		1,41	**41 876 931,00**	0,00	22,09
TOTAL F		**5 300 000 000,00**	**3 180 000 002,00**						**6 360 000,00**			**41 876 931,00**	**0,00**	**22,09**
TOTAL GENERAL		**5 300 000 000,00**	**3 180 000 002,00**						**6 360 000,00**			**41 876 931,00**	**0,00**	**22,09**

(1) Répartir les emprunts selon le type de structure taux (de A à F selon la classification de la charte de bonne conduite) en fonction du risque le plus élevé à courir sur toute la durée de vie du contrat de prêt et après opérations de couverture éventuelles.

(2) Nominal : montant emprunté à l'origine. En cas de couverture partielle d'un emprunt, indiquer séparément sur deux lignes la part du nominal couvert et la part non couverte.

(3) En cas de couverture partielle d'un emprunt, indiquer séparément sur deux lignes la part du capital restant dû couvert et la part non couverte.

(4) Indiquer la classification de l'indice sous-jacent suivant la typologie de la circulaire du 25 juin 2010 sur les produits financiers (de 1 à 6). 1 : Indice zone euro / 2 : Indices inflation française ou zone euro ou écart entre ces indices / 3 : Ecart indice zone euro / 4 : Indices hors zone euro ou écart d'indices dont l'un est hors zone euro / 5 : écarts d'indices hors zone euro / 6 : autres indices.

(5) Taux hors opération de couverture. Indiquer le montant, l'index ou la formule correspondant au taux minimal du contrat de prêt sur toute la durée du contrat.

(6) Taux hors opération de couverture. Indiquer le montant, l'index ou la formule correspondant au taux maximal du contrat de prêt sur toute la durée du contrat.

(7) Coût de sortie : Indiquer le montant de l'indemnité contractuelle de remboursement définitif de l'emprunt au 31/12/2014

(8) Montant, index ou formule.

(9) Indiquer le niveau de taux après opérations de couverture éventuelles. Pour les emprunts à taux variables, indiquer le niveau moyen du taux constaté sur l'année.

(10) Indiquer les intérêts dus au titre de contrat initial et comptabilisés à l'article 66111 et des intérêts éventuels dus au titre du contrat d'échange et comptabilisés à l'article 668.

(11) Indiquer les intérêts reçus au titre du contrat d'échange et comptabilisés au 778.

IV - ANNEXES	IV
ELEMENTS DU BILAN - ETAT DE LA DETTE TYPOLOGIE DE LA REPARTITION DE L'ENCOURS	B1.4

B1.4 - TYPOLOGIE DE LA REPARTITION DE L'ENCOURS (1)

Structures / Indices sous-jacents	(1) Indices en euros	(2) Indices inflation française ou zone euro ou écart entre ces indices	(3) Ecarts d'indices zone euro	(4) Indices hors zone euro et écarts d'indices dont l'un est un indice hors zone euro	(5) Ecarts d'indices hors zone euro	(6) Autres indices
Echange de taux fixe contre taux variable ou inversement. Echange de taux structuré contre taux variable ou taux fixe (sens unique). Taux variable simple plafonné (cap) ou encadré	23 produits	0 produits	0 produits	0 produits	0 produits	0 produits
	84,62 % de l'encours	0,00 % de l'encours	0,00 % de l'encours	0,00 % de l'encours	0,00 % de l'encours	0,00 % de l'encours
	17 499 038 116 Francs	0,00 Francs	0,00 Francs	0,00 Francs	0,00 Francs	0,00 Francs
(B) Barrière simple. Pas d'effet de levier	0 produits	0 produits	0 produits	0 produits	0 produits	0 produits
	0,00 % de l'encours	0,00 % de l'encours	0,00 % de l'encours	0,00 % de l'encours	0,00 % de l'encours	0,00 % de l'encours
	0,00 Francs	0,00 Francs	0,00 Francs	0,00 Francs	0,00 Francs	0,00 Francs
(C) Option d'échange (swaption)	0 produits	0 produits	0 produits	0 produits	0 produits	0 produits
	0,00 % de l'encours	0,00 % de l'encours	0,00 % de l'encours	0,00 % de l'encours	0,00 % de l'encours	0,00 % de l'encours
	0,00 Francs	0,00 Francs	0,00 Francs	0,00 Francs	0,00 Francs	0,00 Francs
(D) Multiplicateur jusqu'à 3; multiplicateur jusqu'à 5 capé	0 produits	0 produits	0 produits	0 produits	0 produits	0 produits
	0,00 % de l'encours	0,00 % de l'encours	0,00 % de l'encours	0,00 % de l'encours	0,00 % de l'encours	0,00 % de l'encours
	0,00 Francs	0,00 Francs	0,00 Francs	0,00 Francs	0,00 Francs	0,00 Francs
(E) Multiplicateur jusqu'à 5	0 produits	0 produits	0 produits	0 produits	0 produits	0 produits
	0,00 % de l'encours	0,00 % de l'encours	0,00 % de l'encours	0,00 % de l'encours	0,00 % de l'encours	0,00 % de l'encours
	0,00 Francs	0,00 Francs	0,00 Francs	0,00 Francs	0,00 Francs	0,00 Francs
(F) Autres types de structure	1 produits	0 produits	0 produits	0 produits	0 produits	0 produits
	15,37 % de l'encours	0,00 % de l'encours	0,00 % de l'encours	0,00 % de l'encours	0,00 % de l'encours	0,00 % de l'encours
	3 180 000 002,00 Francs	0,00 Francs	0,00 Francs	0,00 Francs	0,00 Francs	0,00 Francs

(1) Cette annexe retrace le stock de dette au 31/12/2014 après opérations de couverture éventuelles.

IV - ANNEXES	IV
ELEMENTS DU BILAN - ETAT DE LA DETTE DETAIL DES OPERATIONS DE COUVERTURE (1)	B1.5

B1.5 - DETAIL DES OPERATIONS DE COUVERTURE (1)

Instruments de couverture (Pour chaque ligne, indiquer le numéro de contrat)	Emprunt couvert			Instrument de couverture									
												Primes éventuelles	
	Référence de l'emprunt couvert	Capital restant dû au 31/12/2014	Date de fin du contrat	Organisme co-contractant	Type de couverture (3)	Nature de la couverture (change ou taux)	Notionnel de l'instrument de couverture	Date de début du contrat	Date de fin du contrat	Périodicité de règlement des intérêts (4)	Montant des commissions diverses	Primes payées pour l'achat d'option	Primes reçues pour la vente d'option
Taux fixe (total)		**1 312 666 672,00**					**1 790 000 000,00**				**0,00**	**0,00**	**0,00**
1-ONE-3987413/4082276	37-86006295242896	550 000 000,00	31/12/2025	SOCIETE GENERALE CALEDONIENNE	SWAP	TAUX	750 000 000,00	10/01/2011	01/01/2026	T	0,00	0,00	0,00
1-ONE-3987413/4082276	38-86006295242898	762 666 672,00	31/12/2025	SOCIETE GENERALE CALEDONIENNE	SWAP	TAUX	1 040 000 000,00	10/01/2011	01/01/2026	T	0,00	0,00	0,00
Taux variable simple (total)		**0,00**					**0,00**				**0,00**	**0,00**	**0,00**
Taux complexe (total)(2)		**0,00**					**0,00**				**0,00**	**0,00**	**0,00**
TOTAL		**1 312 666 672,00**					**1 790 000 000,00**				**0,00**	**0,00**	**0,00**

(1) Si un instrument couvre plusieurs emprunts, distinguer une ligne par emprunt couvert.

(2) Il s'agit d'un taux variable qui n'est pas défini comme la simple addition d'un taux usuel de référence et d'une marge exprimée en point de pourcentage.

(3) Indiquer s'il s'agit d'un SWAP, d'une option (CAP, FLOOR, TUNNEL, SWAPTION).

(4) Indiquer la périodicité de règlement des intérêts : A : annuelle, M : mensuelle, B : bimestrielle, S : semestrielle, T : trimestrielle, X : autre.

IV - ANNEXES	IV
ELEMENTS DU BILAN - ETAT DE LA DETTE DETAIL DES OPERATIONS DE COUVERTURE (1)	B1.5

B1.5 - DETAIL DES OPERATIONS DE COUVERTURE (1) (suite)

Instruments de couverture (Pour chaque ligne, indiquer le numéro de contrat)	Effet de l'instrument de couverture								
	Référence de l'emprunt couvert	Taux payé		Taux reçu (7)		Charges et produits constatés depuis l'origine du contrat		Catégorie d'emprunt (8)	
		Index (5)	Niveau de taux (6)	Index	Niveau de taux	Charges c/668	Produits c/768	Avant opération de couverture	Après opération de couverture
Taux fixe (total)						**199 047 999,59**	**41 487 872,23**		
1-ONE-3987413/4082276	37-86006295242896		3,20	EURIBOR03M	3,20	115 447 839,76	24 062 965,89	A-1	A-1
1-ONE-3987413/4082276	38-86006295242898		3,20	EURIBOR03M	3,20	83 600 159,83	17 424 906,34	A-1	A-1
Taux variable simple (total)						**0,00**	**0,00**		
Taux complexe (total)(2)						**0,00**	**0,00**		
TOTAL						**199 047 999,59**	**41 487 872,23**		

(5) Indiquer l'index utilisé ou la formule de taux

(6) Pour les emprunts à taux variable, indiquer le niveau à la date de vote du budget.

(7) A compléter si l'instrument de couverture est un swap.

(8) Catégorie d'emprunt. Exemple A-1 (cf. la classification des emprunts suivant la typologie de la circulaire IOCB1015077C du 25 juin 2010 sur les produits financiers offerts aux collectivités territoriales

IV - ANNEXES	IV
ELEMENTS DU BILAN - ETAT DE LA DETTE REMBOURSEMENT ANTICIPE D'UN EMPRUNT AVEC REFINANCEMENT(1)	B1.6

B1.6 - REMBOURSEMENT ANTICIPE D'UN EMPRUNT OU REFINANCEMENT (1)

Emprunts (2) (Pour chaque ligne, indiquer le n° de contrat)	Année de mobilisation et		Date du refinancement	Organisme prêteur ou chef de file	Capital restant dû	Capital réaménagé	Durée résiduelle	Périodicité des remboursements(6)	Caractéristiques du taux			Coût de sortie (10)		Annuité de l'exercice		ICNE de l'exercice
	Année	Profil (5)							Type de taux(7)	Index(8)	Niveau de taux(9)	Type (11)	Montant (12)	Intérêts(13)	en capital	
Remboursement anticipé avec refinancement de dette																
Total des dépenses au c/166 Refinancement de dette (3)																
Total des recettes au c/166 Refinancement de dette (4)																

(1) Les opérations de refinancement de dette consistent en un remboursement d'un emprunt auprès d'un établissement de crédit suivi de la souscription d'un nouvel emprunt. Pour cette raison, les dépenses et les recettes du c/166 sont équilibrées.

(2) Pour les emprunts de refinancement, indiquer le nouveau numéro de contrat suivi, entre parenthèses, de la référence de l'emprunt quitté.

(3) Il s'agit de retracer les caractéristiques avant réaménagement des emprunts ayant fait l'objet d'un remboursement anticipé avec refinancement.

(4) Il s'agit de retracer les caractéristiques après réaménagement des emprunts de refinancement.

(5) Indiquer C pour amortissement constant, P pour amortissement progressif, F pour in fine, X pour autres à préciser.

(6) Indiquer la périodicité des remboursements A : annuelle ; T : trimestrielle ; M : mensuelle, B : bimestrielle, S : semestrielle, X autre.

(7) Type de taux d'intérêt : F : fixe ; V : variable simple ; C : complexe (c'est-à-dire un taux variable qui n'est pas seulement défini comme la simple addition d'un taux usuel de référence et d'une marge exprimée en point de pourcentage).

(8) Indiquer le type d'index (ex : Euribor 3 mois).

(9) Taux après opérations de couverture éventuelles. Pour un emprunt à taux variable, indiquer le niveau du taux constaté à la date du refinancement.

(10) Il s'agit de retracer les caractéristiques de l'indemnité de remboursement anticipé due relative à l'emprunt quitté.

(11) Indiquer A pour autofinancement, C pour capitalisation, T pour intégration dans le taux du nouvel emprunt, D pour allongement de durée.

(12) Indiquer le coût de sortie uniquement en cas d'autofinancement et de capitalisation.

(13) Il s'agit des intérêts dus au titre du contrat initial et comptabilisés à l'article 66111 « Intérêts réglés à l'échéance » (intérêts décaissés) et intérêts éventuels dus au titre du contrat d'échange éventuel et comptabilisés à l'article 668.

IV - ANNEXES	IV
ELEMENTS DU BILAN - ETAT DE LA DETTE EMPRUNTS RENEGOCIES AU COURS DE L'ANNEE 2014	B1.7

B1.7 - EMPRUNTS RENEGOCIES EN COURS DE L'ANNEE 2014 (1)

N° du contrat d'emprunt	Date de souscription du contrat initial	Date de renégociation	Organisme prêteur	Durée résiduelle en années		Taux (2)						Nominal		Profil d'amortissement et périodicité de remboursement (6)		Capital restant dû au 31/12/2014	ICNE de l'exercice	Annuité à payer dans l'exercice (s'il y a lieu)	
						Contrat initial			Contrat renégocié										
				Contrat initial	Contrat renégocié	Type de taux (3)	Index (4)	Taux act.	Type de taux (3)	Index (4)	Taux act.	Contrat initial	Contrat renégocié (5)	Contrat initial	Contrat renégocié			Intérêts	Capital
TOTAL GENERAL																			

(1) Inscrire les emprunts renégociés, à la date de vote du budget, pour l'exercice N.

(2) Taux à la date de renégociation.

(3) Indiquer : F : fixe ; V : variable simple ; C : complexe (c'est-à-dire un taux variable qui n'est pas seulement défini comme la simple addition d'un taux usuel de référence et d'une marge exprimée en point de pourcentage).

(4) Indiquer la nature de l'index retenu (exemple : EURIBOR 3 mois).

(5) Nominal à la date de renégociation.

(6) Faire figurer 2 lettres :

- Pour le profil d'amortissement indiquer : C pour amortissement constant, P pour amortissement progressif, F pour in fine, X pour autres.
- Pour la périodicité de remboursement indiquer A : annuelle ; T :trimestrielle ; M : mensuelle, B : bimestrielle, S : semestrielle, X : autre.

IV 6 ANNEXEX			
ELEMENTS DU BILAN - ETAT DES IMMOBILISATIONS			
VI - Etat des acquisitions immobilières			
Désignation du bien	**Date d'acquisition**	**Valeur d'acquisition**	**Durée d'amort.**
FB - SUBVENTION VERSEE COMMUNE DE BOURAIL - TNT	27/03/2014	16 000 000	5
FB - SUBVENTION VERSEE COMMUNE DUMBEA - CAMION TYPE POINT-A-TEMPS	27/03/2014	7 920 000	5
FB - SUBV VERSEE COMUNE DE NOUMEA - ETUDE RENOVATION BARRAGE DUMBEA	31/03/2014	30 000 000	5
FB - SOLDE SUBVENTION VERSSE COMMUNE HIENGHENE - TNT 1ERE TRANCHE	25/04/2014	2 934 612	5
FB - SUBVENTION VERSSE COMMUNE HIENGHENE - TNT 2 EME TRANCHE	25/04/2014	4 354 409	5
FB - SUBVENTION VERSEE COMUNE KOUAOUA - DEPLOIEMENT DE LA TNT	25/04/2014	706 968	5
FB - SUBVENTION AUX COMMUNES JOURNEES PLANTATION CITOYENNE 1 ARBRE 1 JOUR 1 VIE	04/06/2014	23 400 000	5
FB - SUBVENTION VERSEE COMUNE MARE - ACQUISITION D'UNE CHARGEUSE PELLETEUSE	31/07/2014	4 600 000	5
FB - SUBVENTION VERSEE COMUNE PAITA - REALISATION TERRAIN RUGBY	12/02/2014	8 500 000	15
FB - SUBVENTION VERSEE COMMUNE DE DUMBEA - RENFORCEMENT VOIRIES URBAINES	25/02/2014	2 290 626	15
FB - SUBVENTION VERSEE COMMUNE MONT-DORE - REALISATION DU MARCHE MUNICIPAL	13/03/2014	10 210 626	15
FB - SUBVENTION VERSEE COMMUNE DE PAITA - RENFORCEMENT DES CHAUSSEES ROUTIERES	13/03/2014	20 421 251	15
FB - SUBVENTION VERSEE A KONE - EXTENSION DU BATIMENT DE LA MAIRIE	13/03/2014	8 232 475	15
FB - SUBVENTION A OUEGOA - TVX ROUTIERS DESENCLAVEMENT TRIBU TIARI - OUEGOA	13/03/2014	8 508 200	15
FB - SUBVENTION A BOURAIL - REMISE EN ETAT DE LA DIGUE RELIANT LA ROCHE PERCEE	31/03/2014	20 000 000	15
FB - SOLDE SUBVENTION 2012 OUEGOA - PLAN DE SECURITE DES EAUX - IX FED	16/04/2014	1 921 615	13
FB - SUBVENTION VERSEE A SMGF - CLOTURES DE PROTECTION PARC DES GRANDES FOUGERES	15/05/2014	3 074 000	15
FB - 2012 SUBV EQUIP VERSE COMMUNE THIO - TRAVAUX CONFORTATIFS DU PONT DE KOUARE	29/08/2014	400 000	13
FB - SUBVENTION 2014 VERSEE COMMUNE PAITA - TRAVAUX RIVIERE TAMOA	04/09/2014	8 000 000	15
FB - SUBVENTION VERSE A DUMBEA - SOUTENEMENT REMBLAIS TERRAIN DE TENNIS AUTEUIL	03/10/2014	6 000 000	15
FB - SUBVENTION 2014 VERSEE COMMUNE DE DUMBEA - CONSTRUCTION DE LA MAIRIE	16/10/2014	50 000 000	15
FB - SUBVENTION VERSEE ALK - ACHAT D'UN VEHICULE DE DIRECTION	19/03/2014	2 250 000	5
FB - SUBVENTION VERSEE IFPSS - ETUDES RACCORDEMENT DES EAUX USEES	19/03/2014	656 250	5
FB - SUBVENTION 2014 VERSEE A L'ETFPA - EQUIPEMT SITE NOUV.+POLE INDUSTRIE BRL	09/12/2014	32 000 000	5
FB - SUBVENTION EQUIPEMENT 2014 VERSEE A L'ETFPA - DIVERS PROJETS	09/12/2014	288 800 000	15
FB - SUBVENTION 2014 AU CANC - ENTREPOT STOCKAGE ENGRAIS	27/02/2014	60 000 000	15
FB - SUBVENTION ETS SCOLAIRES PRIV MISE EN PLACE SALLE INFORMATIQUE A L'INTERNAT	01/04/2014	68 070 665	5
FB - SUBVENTION VERSEE ASEE - RBSMT PRET RENOVATION ETABLISSEMENTS PRIVES	28/04/2014	15 923 900	5
FB - SUBVENTION VERSEE DDEC - PROGRAMME DE RENOVATION (REMBT PRET)	28/04/2014	178 186 878	5
FB - SUBVENTION 2014 VERSEE A LYCEE DONEVA - ACHAT TRACTEUR + CHAUFFER EAU SOLAI	20/10/2014	6 000 000	5
FB - SUBVENTION VERSEE A MOCAMANA - MATERIEL POUR REALISATION PLANTATIONS	17/02/2014	2 000 000	5
FB - SUBVENTION 2014 AU MUSEE MARITIME - AMELIORATION CONDITIONS ACCUEIL	28/02/2014	3 000 000	5
FB - SUBVENTION VERSEE A AIR CALEDONIE - DEVELOPPEMENT LOGICIEL INFORMATIQUE	19/03/2014	10 000 000	5
FB - SUBVENTION 2014 A FOL - EQUIPEMENT TECHNIQUE SALLE DE SPECTACLE	19/03/2014	20 000 000	5
FB - SUBVENTION VERSEE ECOLE : NUMERICLIS	02/04/2014	4 988 424	5
FB - SUBVENTION 2014 A ASSOCIATION LE MOUV - ACQUISITION MATERIEL	29/04/2014	10 000 000	5
FB - SUBVENTION 2014 - SOCIETE NATIONALE DE SAUVETAGE EN MER - 3 VEHICULE	12/12/2014	7 500 000	5
FB - SUBVENTION VERSEE ADECAL - SALLE OMNISPORT SANTO VANUATU	06/05/2014	60 000 000	15
FB - SOLDE SUBVENTION 2012 EQUIPEMENT PECHEURS AIS	21/05/2014	390 000	13
FB - SUBV. 2014 VERSEE A MAISON COMMUNE HNAWAYATCHC MARE - RENOVATION MAISON COM	14/11/2014	1 371 715	15
FB - SUBVENTIONS EQUIPEMENT 2014 VERSEES AUX COLLEGES PUBLICS	14/03/2014	14 065 657	5
FB - SUBVENTIONS EQUIPEMENT 2014 VERSEES AUX LYCEE PUBLICS	01/04/2014	184 702 758	5
FB - SUBVENTION AUX LYCEES ET COLLEGES : ACCES A L'INFORMATIQUE	01/04/2014	107 269 750	5
FB - SUBVENTION VERSEE UNIVERSITE NC - REALISATION 3 ESPACES ACTIVITE DE BEACH	12/02/2014	16 000 000	15
-FB - SUBVENTION NATURE 2014 - CESSIONS DE TERRAINS AUX COMMUNES ET PROVINCES	31/12/2014	59 833 800	15
FB - SUBVENTION VERSEE EDUCATION NUMERIQUE POUR TOUS EN NC	06/02/2014	120 270 000	5
BFV - DIVERS LICENCES COLLEGE ET LYCEE	01/01/2014	2 870 167	1
BFV - MIGRATION DE LICENCES IBM COGNOS BI	01/01/2014	3 558 622	1
BFV - LOGICIEL ADOBE PHOTOSHOP CC - GOUVERNEMENT	01/01/2014	47 520	1
BFV - LICENCE E-SIRIUS - DSF	01/01/2014	34 000	1
BFV - LICENSES KBOX + K DOC + K ELU + K BOX PREMIUM	01/01/2014	269 482	1
BFV - 3 LCENCES ICROSOFT OFFICE MAC 2011 - GOUVERNEMENT	16/01/2014	86 500	1
FB - DEVELOPPEMENT MON PORTAIL RH	20/01/2014	12 127 500	5
FB - PRESTATION DEVELOPPEMENT LOGICIEL (ARCHITECTURE)	20/01/2014	3 297 000	2
FB - DEVELOPPEMENT APPLICATION MOBILE ELECTION PROVINCIALE 2014	20/01/2014	5 292 000	5
BFV - 4 LICENCES LOGICIEL ENDNOTE X7	20/01/2014	118 000	1
FB - DEVELOPPEMENT PROJET PACIFISC MARCHE 085M11 LOT 5	23/01/2014	83 475	5
DEVELOPPEMENT PROJET PACIFISC MARCHE 085M13 LOT 2	23/01/2014	10 858 050	5
FB - DEVELOPPEMENT DES TESTS PROJET P@CIFISC MARCHE 085M11 LOT 2	23/01/2014	528 675	5
FB - INGENIEUR ASSISTANT A LA MAITRISE D'OUVRAGE MARCHE 085M13 LOT 1	23/01/2014	11 340 000	5
FB - REALISATION DES TESTS FONCTIONNELS PROJET PACIFISC MARCHE 084M13 LOT 1	24/01/2014	4 722 900	5
FB - 4 LICENCES AUTOCAD LT 2014 - DAC	28/01/2014	770 640	2
FB - LICENCE TOIP POUR 16 POSTES - DSF	28/01/2014	129 325	2
FB - DEVELOPPEMENT PROJET P@CIFISC MARCHE 086M13 - LOT 1	31/01/2014	13 032 600	5
FB - PRESTATIONS DE DEVELOPPEMENT PROJET P@CIFISC MARCHE 083M11 LOT 3	31/01/2014	5 053 125	5
FB - PRESTATIONS INFORMATIQUES PROJET P@CIFISC CONTRAT DU 04/04/2013	31/01/2014	1 506 750	5
FB - CONTRAT DU 19/12/2013 PRESTATIONS INFORMATIQUES PROJET P@CIFISC	11/02/2014	4 410 000	5
FB - 4 LICENCES VMWARE VSPHERE ENTREPRISE - SERVEURS DTSI	12/02/2014	1 450 000	2
FB - LICENCE AUTODESK AUTOCAD MAP 3D 2014 COMMERCIAL NEW	12/02/2014	693 000	2
FB - SOLDE SITE INTERNET OCEANIA 21 MEETING	18/02/2014	52 500	5
FB - EVOLUTION ASTRE GF : EDITION TITRES ET BJ RECETTE	20/02/2014	223 125	5
FB - EVOLUTION ASTRE GF : MAQUETTES BUDGETAIRE BS + DM + CA	20/02/2014	750 788	5
FB - LICENCE AUTOCAD MAP 3D 2014 COMMERCIAL UPGRADE - SIG MAGENTA	26/02/2014	439 400	2
FB - 2 LICENCES SERVEUR ISL ONLINE	26/02/2014	240 000	2
BFV - LICENCE SERVEUR ISL ONLINE	04/03/2014	86 250	1
FB - LOGICIEL TERRASYNC PRO POUR RECEPTEUR GPS RESEAU BANIAN	06/03/2014	149 400	5
FB - LICENCE MOTIOPI PRO/COGNOS	07/03/2014	107 000	2
FB - LICENCE OUTILS MODELISATION 2D IWICM100	07/03/2014	1 986 874	2
FB - LICENCE PAERCUT - CNC	14/03/2014	290 000	2
FB - DEVELOPPEMENT DRUPAL - SITE SERVICE PUBLIC NC	19/03/2014	1 764 000	5
FB - REFONTE SYSTEME INFORMATIQUE DTE	19/03/2014	3 202 500	5

IV 6 ANNEXEX			
ELEMENTS DU BILAN - ETAT DES IMMOBILISATIONS			
VI - Etat des acquisitions immobilières			
Désignation du bien	Date d'acquisition	Valeur d'acquisition	Durée d'amort.
BFV - 2 LICENCES VMWARE VSPHERE + 2 LICENCES VMWARE BASIC - LYCEE JULES GARNIER	20/03/2014	209 980	1
FB - DIVERS LICENSES KBOX 2013	03/04/2014	2 182 070	2
FB - 2 TESTS PSYCHOLIOGIQUE WISC IV- CIO	03/04/2014	285 434	2
BFV - 8 LICENCES NUANCE OMNIPAGE ULTIMATE 8 + 8 LICENCES NUANCE OMNIPAGE 8	23/04/2014	254 320	1
FB - SCHEMA DIRECTEUR ADMINISTRATION ELECTRONIQUE	24/04/2014	18 338 519	2
BFV - LICENCE NUANCE OMNIPAGE ULTIMATE V.ELECTRONIQUE	26/04/2014	28 100	1
FB - MAJ LICENCES STATA / IC NETWORK	30/04/2014	111 000	2
FB - DEVELOPPEMENT VERSION 2.0 SIG CADASTRE	07/05/2014	7 361 025	5
BFV - ADOBE ACROBAT XI V.110 PRO	12/05/2014	60 800	1
FB - DEVELOPPEMENT TIARHE LOT 5	13/05/2014	13 935 673	5
FB - DEVELOPPEMENT 2014 PROJET IDBOV - INDENTIFICATION DES BOVINS	16/05/2014	2 598 750	5
FB - PROJET P@CIFISC MARCHE 086M13 LOT 2	20/05/2014	7 032 375	5
BFV - LICENCE ACROBAT XI V11.0 PRO - DSCGR	21/05/2014	64 700	1
BFV - LICENCE MICROSOFT OFFICE 2013 - DOUANE	26/05/2014	30 900	1
FB - DEVELOPPEMENT PROJET SEFORA 2 - 2014	26/05/2014	5 630 625	5
BFV - 122 LICENCES TRUE UP MICROSOFT 2014	27/05/2014	3 693 535	2
FB - LICENCE DIDASERVEUR TERRITOIRE	17/06/2014	596 659	2
FB - PROGICIEL SYGMA	18/06/2014	3 280 000	5
FB - LOGICIEL MOXIE PLAYER + LICENCE DUA	18/06/2014	151 800	2
FB - LICENCE DAMEWARE MINIRIMOE CONTROL V10	20/06/2014	101 600	2
FB - EVOLUTION LOGICIEL BAMBOO : 1 REMOTE AGENT A 5 REMOTE AGENT	20/06/2014	176 000	2
FB - PROJET BALF2 - PALIER 3 - DTSI.	20/06/2014	2 673 031	2
FB - EXPLORATEUR CARTOGRAPHIQUE MOBILE - SCE SECURISES	30/06/2014	924 000	2
FB - 2 LICENCES ADOBE CS6 ET 1 LICENCE CREATIVE SUITE DESIGN - DTSI	30/06/2014	509 000	2
BFV - LICENCE MAXSEA TIME ZERO - DAM	30/06/2014	30 000	1
BFV - 10 LICENCES TELEPHONIE IP CONGRES	09/07/2014	135 750	1
BFV - 2 LICENCE ADOBE ACROBAT XI WIN FULL + 1 ACROBAT PRO WIN KIT CD - GVT	15/07/2014	104 800	1
FB - 19 LICENCES REDHAT ENTREPRISE LINUX	17/07/2014	3 351 600	2
BFV - LICENCE PLUGING JIRA - CRAFTFORGE	17/07/2014	12 000	1
FB - 2 LICENCES STARPAGE AVEC OPTION PDF COULEUR	25/07/2014	3 805 000	2
FB - DEVELOPPEMENT COMPLEMENTAIRE - PROJET DORADE - DOUANE	25/07/2014	2 115 750	5
FB - DEVELOPPEMENT INTRANET DU SERVICE INTERIEUR	25/07/2014	577 500	5
BFV - LICENCE WINSSHD - DTSI	01/08/2014	11 500	1
BFV - LICENCE eMEDIA CS POUR IMPRIMANTE DUALYS	05/08/2014	23 160	1
FB - SITE INTERNET SHEMAS GLOBAL DES TRANSPORT ET DE LA MOBILITE (SGTM)	08/08/2014	1 207 500	5
FB - DEVELOPPEMENT APPLICATION MOBILE - NEOLAN RELEVEUR DE PRIX	20/08/2014	6 084 750	5
FB - EXPLORATEUR CARTOGRAPHIQUE V2	20/08/2014	5 200 125	2
FB - INFORMATISATION DU SERVICE DES ARCHIVES NC.	20/08/2014	7 924 821	5
FB - 3 LICENCES ENCOM MODEL VISION DISTRIBUABLE - DIMENC	22/08/2014	2 986 500	2
FB - DEVELOPPEMENT INFOCENTRE - DOUANE	22/08/2014	1 023 750	5
FB - MISE A JOUR LICENCE PUPPET ENTREPRISE	04/09/2014	2 862 530	2
BFV - LICENCE SERVEUR ISL ONLINE	15/09/2014	90 000	1
FB - LICENCES NITRO PRO - CNC	16/09/2014	427 500	2
BFV - 40 LOGICIEL WINDOWS 7 PRO 64 - MARCHE 036M14	18/09/2014	561 000	1
BFV - LICENCE OFFICE 2011 MAC - DJS	25/09/2014	13 000	1
FB - DEVELOPPEMENT APPLICATION ILE PROPRE EN HTML5	25/09/2014	5 500 000	5
BFV - OPTION PACKAGE IOS DATA POUR CISCO 2901/K9 IPBASE	06/10/2014	86 000	1
FB - LOGICIEL SECURITE/VIDEO - DTSI	22/10/2014	157 000	2
BFV - 4 LICENCE VN WARE VSHERE 5+4 LIC. VM WARE BASIC+2 LICENCE WINDOW-LGN/LPCH	22/10/2014	435 100	1
BFV - DIVERSES LICENCES SALLE SERVEUR AGCPT NORD	23/10/2014	352 550	1
BFV - 2 PLUGIN JIRA	24/10/2014	130 000	1
BFV - LICENCES POSTE IP + CANAUX COMPRESSION CNC	17/11/2014	93 000	1
FB - MISE EN OEUVRE PROJET GED DOCUBASE	17/11/2014	2 047 500	5
FB - CESSION DROITS D'UTILISATON MAQUETTE OFFRES EMPLOI	21/11/2014	367 500	2
FB - 2 LOGICIEL VEEAM BACKUP ESS. STD2 - LGN ET LPCH	24/11/2014	270 000	2
BFV - 5 LICENCES OMNIPAGE ULTIMATE - DENC	25/11/2014	61 000	1
FB - PRESTATION DE DEVELOPPEMENT APPLI AnCRE	25/11/2014	1 202 267	5
BFV - 2 LICENCES VMWARE ACADEMIC + 2 LICENCES WINDOWS SERVEUR - DSI	26/11/2014	251 300	1
BFV - EVOLUTION DE 10 LICENCES GEOBOX	27/11/2014	152 000	1
BFV - 1 LICENCE DEEP FREEZE - EDITION STANDARD - DTSI	27/11/2014	6 350	1
FB - MISE A NIVEAU LOGICEL ARCPAD - SIG. DTSI	27/11/2014	357 995	2
BFV - EVOLUTION LOGICIEL LP 360	27/11/2014	88 500	1
BFV - CREATION D'UN SCRIPT DE TRANSFORMATION D'IMAGE - SETCO-NC P@CIFISC	28/11/2014	84 000	1
FB - 2 LICENCES IMAGE + SIHNAL PROCESSING TOOLBOX - ZON	01/12/2014	300 000	2
BFV - LICENCE MONOPOST ENDNOTE X7 - DTSI	01/12/2014	33 000	1
FB - MISE A JOUR LOGICIEL FORTIGUARD - DOUANE	02/12/2014	336 000	2
FB - SOLARWINDS VIRTUALIZATION ET STORAGE MANAGER - DTSI	02/12/2014	2 486 000	2
FB - LICENCE STARPAGE - DTSI	03/12/2014	1 881 000	2
BFV - LICENCE GUICHET SUPPL eSIRIUS	03/12/2014	26 600	1
FB - DEVELOPPEMENT JDEV11 - SI SANTE -	03/12/2014	3 465 000	5
FB - DEVELOPPEMENT JDEV11 - SI AGRICOLE ET RURAL - DAVAR	03/12/2014	4 042 500	5
FB - DEVELOPPEMENT JDEV11 - SI COUTUMIER - DGRAC	03/12/2014	3 465 000	5
FB - DEVELOPPEMENT INFOCENTRE CAGOU V2 - DASS	03/12/2014	375 375	5
FB - TRANSFERT CONNAISSANCE COGNOS 10	03/12/2014	220 500	2
FB - ALFRESCO IN ATLASSIAN JIRA ET CONFLUENCE.	03/12/2014	579 952	2
FB - LICENCE NESSUS VULNERABILITY	03/12/2014	135 000	2
FB - LICENCE VEEAM ESSENTIALMLS	03/12/2014	135 000	2
BFV - 55 LICENCES OFFICES ET WINDOWS	03/12/2014	425 400	1
BFV - LOGICIEL MICROSOFT OFFICE 2013 PME - DTSI	03/12/2014	30 000	1
FB - LOGICIEL SENATOR FX (CONTROLE D'ACCES)	03/12/2014	142 695	2
BFV - 2 LOGICIEL WINDOWS 7 PRO	03/12/2014	38 000	1
FB - WIDGET PLATEFORME DE TELECHARGEMENT	03/12/2014	630 000	2

IV 6 ANNEXEX			
ELEMENTS DU BILAN - ETAT DES IMMOBILISATIONS			
VI - Etat des acquisitions immobilières			
Désignation du bien	**Date d'acquisition**	**Valeur d'acquisition**	**Durée d'amort.**
FB - EVOLUTION DU SERVICE MANAGER - SIG DTSI	03/12/2014	949 200	2
FB - EXPLORATEUR CARTOGRAPHIQUE MOBILE - SIG DTSI	03/12/2014	2 940 000	2
FB - CREATION SITE INTERNET DSCGR	04/12/2014	472 500	5
FB - LOGICIEL HP UNIFIED FUNCTIONNEL TESTING	04/12/2014	1 064 500	2
FB - MISE EN PLACE VERSION 2 INFOCENTRE COGNOS DE LA DSF - P@CIFISC	04/12/2014	2 373 000	5
FB - CONCEPTION FONCTIONNELLE ET WEBDESIGN - P@CIFISC	04/12/2014	1 134 000	5
BFV - ADOBE ILLUSTRATOR	04/12/2014	66 000	1
FB - LICENCES MATLAV - ZON	04/12/2014	300 000	2
FB - LOGICIEL GLOBE CLARITAS	08/12/2014	439 797	2
BFV - LOGICIEL WINDOWS 7 PRO	19/12/2014	19 000	1
BFV - 17 MICROSOFT OPEN EDUC OFFICE 2 PRO 13	19/12/2014	114 500	1
FB - LEVE D'OBSTACLES PHOTOGRAMMETRIE - AERODROME DE LIFOU	28/01/2014	4 699 800	5
FB - REVISION CARTOGRAPHIQUE ET ORTHOPHOTOGRAPHIQUE ZONE 5 - MARCHE N°027M12	12/02/2014	13 332 666	5
FB - DROIT D'USAGE DE 292 PHOTOGRAPHIE DU LITORAL CALEDONIEN	26/02/2014	3 504 000	5
FB - CARTO - RESTITUTION NUMERIQUE 1/10000 P.SUD	21/03/2014	16 275 000	5
FB - CREATION REFONTE COUCHE VOIERIE BDTOPO - S.TOPO/CARTO	21/03/2014	852 600	5
FB - IMAGES DES ILES SURPRISE ET HUON	25/04/2014	111 000	5
FB - AJUSTEMENT GEOMETRIQUE OUVEA BDTOPO NC	06/08/2014	367 500	5
FB - TRAITEMENT DES NOMS - BDROUTE NC - BASE DE DONNEES S.TOPO/CARTO	04/12/2014	1 811 250	5
FB - TRAVAUX DELIMITATION TERRAIN AVANT ACQUISITION - AERODROME KONE	26/06/2014	171 150	0
FB - TERRAIN AGRICAL POUR RECONSTRUCTION PONT OUENGHI RT1	23/09/2014	5 600 000	0
FB - TERRAIN KONE LOT 134 SECTION KAVITI - INV CAD. 278349-6251	01/12/2014	26 780 000	0
FB - STABILISATION TALUS LYCEE JULES GARNIER	29/01/2014	7 754 250	20
FB - MISE EN PLACE 1 BARRIERE NEUVE PARKING NAKAMAL	11/03/2014	1 680 000	20
FB - CLOTURE AXIS - LYCEE JULES GARNIER	12/03/2014	3 983 700	20
FB - N°4/216 - ENROBE DES 2 PARKINGS - DGRNC	14/03/2014	3 432 278	20
FB - N°4 - AMENAGE 2 PARKINGS P/DGRNC	14/03/2014	3 259 200	20
FB - CLOTURE PISTE MOTO/CYCLO - BER CCTV RIVIERE SALEE	15/04/2014	998 487	20
FB - CLOTURE + PORTILLON + PORTAIL + MOTORISATION PORTAIL - VILLA 216 DSCGRNC	17/04/2014	2 779 350	20
FB - MURETTE DE JARDIN ET DALLAGE CIRCULATION ENTRE VILLA 4 ET 216 - DGR	28/04/2014	182 910	20
FB - PORTILLON ENTREE VILLA 4 DGRNC	07/05/2014	236 250	20
FB - CLOTURE+PORTAIL+REHAUSSE 3 PORTILLONS - DASS/PJEJ-NOUVILLE	16/05/2014	7 350 021	20
FB - TRAVAUX CLOTURE + CURAGE EVAC EP - LOGEMENT DE FONCTION JULES GARNIER	28/05/2014	3 748 500	20
FB - AMENAGEMENT TERRAIN BIR HAKEM - MAISON DES SCIENCES	16/06/2014	3 212 860	20
FB - REALISATION 1 PLATEFORME - CCTV-R.SALEE	24/06/2014	1 514 100	20
FB - N°4 - AMENAGE ALLEE DALLEE PARKING + ESCALIER EN BETON ARME P/DGRNC	08/07/2014	1 212 964	20
FB - BAT A : CLOTURE/TERRASSEMENT/JARDIN + BAT M : CLOTURE/LONGRINE - GARNIER	10/07/2014	3 744 477	20
FB - INSTALLATION CLOTURE - DGRNC VILLA 216	04/08/2014	1 016 400	20
FB - FOURNITURE ET POSE PORTAIL 7M - LYCEE JULES GARNIER	02/09/2014	267 750	20
FB - AMENAGEMENT D'UN POTEAU INCENDIE - ESPACE HYDRAULIQUE CENTRE DE FORMATION	05/09/2014	317 043	20
FB - TERRASSEMENT DE 2 PLATEFORMES AU CENTRE FORMATION ET MISE EN PLACE 2 CUVES	05/09/2014	392 910	20
FB - TRAVAUX CLOTURE AMENAGEMENT SEUIL 09 - AERODROME KONE	30/09/2014	8 562 750	20
FB - REMISE EN ETAT PLATEAU SPORTIF - LYCEE TOUHO	27/11/2014	5 640 000	20
FB - AMENAGEMENT ACCES BATIMENT DE CHIMIE - LNC/DAVAR	04/12/2014	844 095	20
FB - CLOTURE DGRAC (EX DIRAG)	16/12/2014	1 632 330	20
FB - PEINTURE EXTERIEUR FACADE RDC + GRILLES DE PROTECTION IMMEUBLE DEZARNAULDS	15/05/2014	876 561	30
FB - ACQUISITION LOCAUX DSF - 4E ETAGE IMMEUBLE JULES GARNIER	23/05/2014	100 000 000	30
FB - ACQUISITION LOCAUX PLEXUS - DAE	29/07/2014	853 228 500	30
FB - PEINTURE FACADE EXTERIEURE - DGRNC N°216	06/08/2014	1 407 376	30
FB - CHARPENTE/COUVERTURE/SERRURE - LOCAL G.ELECTROGENE+COURSIVE -	06/08/2014	2 979 014	30
FB - RAVALEMENT DE FACADE - DGRNC VILLA 4	13/08/2014	1 292 813	30
FB - RAVALEMENT DE FACADE - DAVAR MAGENTA	03/10/2014	4 053 000	30
FB - REMPLACE COUVERTURES DES DOCKS SPB ET SHOM - TOLES/BANDEAUX/GOUTIERES	03/10/2014	7 813 680	30
FB - REFECTION COMPLETE DU COMPLEXE D'ETANCHEITE BATIMENT G - L.PETRO ATTITI	13/02/2014	4 138 714	25
FB - REFECTION DES FAUX PLAFOND DU RESTAURANT - LYCEE JULES GARNIER	13/03/2014	8 576 978	25
FB - TRAVAUX ETANCHEITE TOITURES ALP LA FOA	24/03/2014	678 664	25
FB - BATIMENTS MODULAIRES - LYCEE POUEMBOUT	16/09/2014	3 949 449	25
FB - TRAVAUX PEINTURES FACADES EXTERIEURES - FAEP	02/12/2014	873 600	30
FB - RAVALEMENT EN FACADE - BATIMENT MOYEN GENERAUX MAGENTA	28/01/2014	1 282 293	30
FB - REFECTION DES SOUS-FORGETS - BATIMENT MOYEN GENERAUX MAGENTA	28/01/2014	611 531	30
FB - REALISATION D'UN COMPLEXE D'ETANCHEITE DALLE HELISUD - AERODROME MAGENTA	01/12/2014	7 429 800	30
BFV - LOT DE PANNEAU SIGNALETIQUE - CIO LA PEROUSE	01/01/2014	38 300	1
FB - 7 CLIMATISEURS - DSF 4EME ETAGE AILE C DIVERS BUREAU	01/01/2014	1 027 794	15
FB - SPLIT SYSTEM 12000BTU FUJITSU + POSE - ARCHIVES NC	13/01/2014	153 700	15
BFV - DITTT /BUR.DIRECTEUR - 1 SPLIT SYSTEM AIRWELL 18000BTU	13/01/2014	114 450	15
BFV - INSTALLATION ANTENNEHERTZIENNE - VILLA DIRECTION DGR	22/01/2014	40 950	1
BFV - INSTALLATION 1 ANTENNE ET 1 PARABOLE - CENTRE DE CRISE DGR	22/01/2014	145 600	1
FB - CABLAGE - PJEJ DASS	28/01/2014	380 100	15
FB - REFECTION DOUCHE - SSLIA AERODROME MAGENTA	28/01/2014	234 465	15
FB - CLIMATISEUR ACSON 12000BTU - DITTT/PH.BALISES SALLE SERVEUR	28/01/2014	148 628	15
FB - 2 CLIMATISEURS ACSON 24000 BTU - SALLE INFORMATIQUE DEZARNAULDS	18/02/2014	469 560	15
FB - MODIFICATION INSTALLATION ELECTRIQUE MUSEE DE NC	19/02/2014	304 112	15
FB - MODIFICATION DU BRANCHEMENT DES PRISES ELECTRIQUES SALLE EXPO MUSEE NC	19/02/2014	146 601	15
FB - REALISATION MASSIF FONDATION BETON POUR EOLIENNE - LYCEE J.GARNIER BAT O	21/02/2014	1 039 500	15
FB - 2 GROUPE DE REFROIDISSEMENT AQUARIUM - CNC	21/02/2014	195 200	15
FB - DOUBLE VITRAGE BUR ME AU BT MAGENTA	24/02/2014	760 694	15
FB - CABLAGE FIBRE ENTRE LA GUERITE ET LE LOCAL CCI - AERODROME MAGENTA	26/02/2014	356 850	15
FB - CONSTRUCTION DALLE DE LAVAGE - ALP OUVEA ECOLE DE PECHE	26/02/2014	2 157 173	15
FB - CLIMATISEUR GROUPE UNI - CNC	03/03/2014	225 750	15
FB - CLIMATISEUR BUREAU N° VERT - CNC MORARE	03/03/2014	225 750	15
BFV - BRASSEUR D'AIR - LOGEMENT N°7, 8 RUE DEZARNAULDS SUR TERRASSE COUVERTE	04/03/2014	43 050	1
FB - RENOVATION ELECTRIQUE DERNIERS NIVEAUX BAT P1.P2;Q1.Q2 - INTERNAT GARNIER	07/03/2014	12 169 458	15

IV 6 ANNEXEX			
ELEMENTS DU BILAN - ETAT DES IMMOBILISATIONS			
VI - Etat des acquisitions immobilières			
Désignation du bien	Date d'acquisition	Valeur d'acquisition	Durée d'amort.
FB - TRAVAUX D'AMENAGEMENT COURANT FORT/FAIBLE - DGF - ANNEXE LE CONDE	07/03/2014	1 335 726	15
FB - MISE EN PLACE 2 SIRENES ET 1 HORLOGE PROGRAMMABLE - ALP KOUMAC	12/03/2014	197 925	15
FB - REAMNGMT LOCAL ARCHIVE/BAIE BRASAGE+ZONE PARC ET JARDIN+ZONE CASIER-GARNIER	12/03/2014	7 903 875	15
FB - CONFECTION ET POSE PORTE OUVRANTE ACCUEIL SFRPRO - DSF	13/03/2014	121 212	15
FB - SPLIT SYSTEM 24000 BTU - BUREAU DES HYPOTHEQUES 3E IM.DSF	19/03/2014	255 255	15
FB - COMPRESSEUR DE CLIMATISATION GROUPE N°2 - REGIE DES TABACS/DSF	19/03/2014	452 235	15
FB - INSTALLATION CHAMBRE FROIDE LYCEE DE TOUHO	19/03/2014	847 844	15
BFV - FOURNITURE ET POSE DE CIMAISE KOHU VILLA 216	25/03/2014	82 373	1
FB - TRAVAUX CUISINE LYCEE TOHO : ALIMENTATION GAZ+SERRURERIE/MENUISERIE+PRISE	28/03/2014	1 129 275	15
FB - CABLAGE BATIMENT DBAF EX-DIRAG	28/03/2014	4 201 050	15
BFV - LOT DE PANNEAUX SIGNALETIQUES INTERIEURS - FAUO	01/04/2014	183 000	1
FB - CUISINE EQUIPEE - VILLA 4 DSCGR	01/04/2014	629 402	15
FB - CLIMATISEUR FUJITSU 12000BTU - DGRAC	02/04/2014	110 628	15
FB - CLIMATISEUR FUJITSU 18000BTU - DAVAR/LNC SALLE CHIMIE	02/04/2014	152 775	15
FB - CAISSON A AIR DE TOIT FRANCE AIR DP-12/12 - IMMEUBLE FLIZE	09/04/2014	368 865	15
FB - POSE D'UNE ALIMENTATION TABLEAU ELECTRIQUE - DOCKS DE PAITA	10/04/2014	700 259	15
FB - MISE EN PLACE RESEAU AIR COMPRIME - LYCEE JULES GARNIER	11/04/2014	2 575 304	15
FB - TRAVAUX DE CLOTURE VILLA CNC - 1 RUE J.CARTIER	11/04/2014	4 184 250	15
FB - RESEAU ELECTRIQUE ONDULE - DAVAR/LNC PORT LAGUERRE SALLE CHROMATOGRAPHIE	15/04/2014	858 080	15
FB - TRAVAUX DE CABLAGE - DITTT VDT	15/04/2014	287 600	15
FB - TRAVAUX DE CABLAGE - DAVAR PORT LAGUERRE NOUVEAU CHALET	15/04/2014	298 200	15
FB - CABLAGE LOCAUX DU SHOM NUMBO	15/04/2014	395 640	15
BFV - CLIMATISEUR 9000 BTU - BUREAU MGI / CIO	17/04/2014	84 000	1
FB - TRAVAUX DE CABLAGE - DENC POINDIMIE	23/04/2014	216 960	15
FB - TRAVAUX DE PLOMBERIE DOCKS DE PAITA	23/04/2014	163 170	15
FB - ABRI METALLIQUE COMPRESSEUR - LNC PORT LAGUERRE	24/04/2014	514 401	15
FB - CLIMATISEUR FUJITSU 12 000 BTU INVERTER - ACCEUIL RECETTE DSF	25/04/2014	144 501	15
FB - 2 CLIMATISEUR FUJITSU 9000 BTU INVERTER - 2E ETAGE AILE C BUREAU 1 ET 2	25/04/2014	230 476	15
FB - VERROUS DE SECURITE ACCES 1ER/2EME/3EME/4EME ETAGE PORTES DSF	29/04/2014	443 100	15
FB - MISE AUX NORMES DU RESEAU ELECTRIQUE BATIMENT DSF	12/05/2014	262 831	15
FB - REVETEMENT DE SOL BATIMENT Y + V ET INTERNAT - LYCEE JULES GARNIER	15/05/2014	7 560 309	15
FB - CONFECTION D'UNE ESTRADE POUR COMPTOIR - ACCUEIL CNC	15/05/2014	109 410	15
FB - CONFECTION DE MASSIFS BETONS POUR TOTEMS SUR FACADE CONGRES	15/05/2014	436 800	15
FB - AMENAGEMENT DE PLATEAUX BOIS - COULOIR ESPACE CAFETERIA CNC 1 BLD VAUBAN	15/05/2014	443 526	15
FB - AMENAGEMENT ESPACE CAFETERIA - BAT. PRINCIPAL - 1 BLD VAUBAN	15/05/2014	585 690	15
FB - HABILLAGE MURAL COMPTOIR - ACCUEIL CNC - 1 BLD VAUBAN	15/05/2014	1 020 495	15
FB -FABRICATION D'UN PLAN DE TRAVAIL EN QUARTZ SUR COMPTOIR ACCUEIL 1 BLD VAUBAN	15/05/2014	251 315	15
FB - FOURNITURE DE MATERIELS DE REMPLACEMENT - AQUARIUMS CNC - 1 BLD VAUBAN	15/05/2014	203 410	15
FB - FOURNITURE ET POSE DE CARRELAGE DANS LE COULOIR RDC CNC 1 BLD VAUBAN	15/05/2014	691 425	15
FB - FOURNITURE ET POSE DE CARRELAGE DANS LE HALL D'ACCUEIL CNC 1 BLD VAUBAN	15/05/2014	791 175	15
FB - REVETEMENT DE SOL + PEINTURE - ACCUEIL CNC	15/05/2014	105 100	15
FB - 2 ALIMENTATION EAU MACHINE A CAFE - CNC	15/05/2014	130 830	15
FB - SAS D'ENTREE VILLA 216 - DSCGR	16/05/2014	450 240	15
FB - MENUISERIE ALU + CHASSIS DESEMFUMAGE + MOUSTIQUAIRE - BAT C GARNIER	19/05/2014	6 878 645	15
FB - TRAVAUX DE CABLAGE INFORMATIQUE ET ELECTRIQUE - IMMEUBLE FLIZE SALLE 120	19/05/2014	150 368	15
FB - MISE EN PLACE DE LIASON LASER ECOLE SAPEURS POMPIER	20/05/2014	245 458	15
FB - REFECTION DOUCHE FOYER PAITA	20/05/2014	2 709 210	15
FB - AJOUT ALIMENTION CLIMATISEUR - SALLE SERVEUR IMM DEZARNAULDS	20/05/2014	68 723	1
FB - FOURNITURE ET POSE VERRE PEINT - COULOIR SALLE DE COMMISSION CNC	21/05/2014	213 780	15
FB - CONFECTION D'UN HABILLAGE POUR LE MEUBLE MACHINE A CAFE CNC 1 BLD VAUBAN	21/05/2014	123 480	15
FB - CONFECTION D'UN MEUBLE POUR SONO PETITE SALLE DES COMMISSIONS CNC	21/05/2014	102 165	15
FB - FOURNITURE ET POSE DE PLINTHES ALUMINIUM - ACCUEIL CNC 1BLD VAUBAN	21/05/2014	179 550	15
FB - RENFORCEMENT ALIMENTATION ELECTRIQUE - CUISINE LYCEE A.KELA	22/05/2014	4 926 201	15
FB - HABILLAGE DES PORTES MOTORISEES - ACCUEIL - CNC - 1 BLD VAUBAN	22/05/2014	222 600	15
FB - INSTALLATION DE PANNEAUX DECORATIFS LATERAUX - ACCUEIL - CNC - 1 BLD VAUBAN	22/05/2014	1 004 638	15
FB - DAA/CMP - REMPLACEMENT GRILLE PAR PORTE ENTREE + CONFECT° BOITE A LETTRE	27/05/2014	226 433	15
FB - FOURNITURE ET POSE FAUX PLAFONDS BATIMENT U CLASSE PREPA - GARNIER	28/05/2014	3 587 220	15
FB - DEPOSE ET POSE FAUX PLAFONDS BATIMENT X - LYCEE JULES GARNIER	28/05/2014	1 351 350	15
FB - AMENAGEMENT POINT I DE L'AEROGARE (COMPTOIRE+ARMOIRE) - AERODROME MAGENTA	02/06/2014	483 000	15
FB - RENOVATION CLOISON, POSE CARRELAGE ET PEINTURE DSF/SMI BUREAU 10116	05/06/2014	511 508	15
FB - MISE EN PLACE MODULE PREFABRIQUE A USAGE DE BUREAU - DGR	10/06/2014	2 027 109	15
FB - REALISATION D'UNE STRUCTURE EN PORTA-FAUX - ZONE PARKING PRESIDENCE	18/06/2014	714 375	15
FB - 5 TOILES OMBRIERES - PARKING VP - BAT.PRINCIPAL	18/06/2014	336 060	15
FB - 3 TOILES OMBRIERES - PARKING PRESIDENCE - BAT. PRINCIPAL	18/06/2014	334 875	15
FB - TRAVAUX ELECTRIQUE POUR REDEPLOIEMENT INFORM. DE LA CCI - AEROGARE MAGENTA	26/06/2014	1 628 592	15
FB -POSE DE CLOISONS PLACO - AMENAGEMENT ACCUEIL - BAT. PRINCIPAL - 1 BLD VAUBAN	26/06/2014	218 831	15
FB - POSE DE 5 TOILES OMBRIERES - PARKING VICE-PRESIDENCE - BAT.PRINCIPAL	02/07/2014	136 500	15
FB - PALISSADE - CONCIERGERIE - 1 BLD VAUBAN	02/07/2014	541 212	15
FB - REAMENAGEMENT ELECTRIQUE DE L'ACCUEIL - BAT. PRINCIPAL - 1 BLD VAUBAN	02/07/2014	1 900 500	15
FB - CLIMATISEUR FUJITSU 24000BTU - DAVAR/LNC - SALLE HPLNC	08/07/2014	236 933	15
FB - REVETEMENT DE SOLS - CLASSE PREPA BATIMENT U LYCEE JULES GARNIER	10/07/2014	4 813 744	15
FB - REMPLACEMENT DISJONCTEUR LYCEE ANTOINE KELA POINDIMIE	11/07/2014	1 112 584	15
FB - CLIMATISEUR FUJITSU 12000 BTU INVERTER - IEKAWE BUREAU 209	15/07/2014	123 900	15
FB - TRAVAUX ELECTRIQUE DIVERS BATIMENTS - LYCEE JULES GARNIER	17/07/2014	12 378 609	15
FB - 3 CHAMBRES FROIDES - LYCEE DE POINDIMIE	17/07/2014	3 712 761	15
FB - 7 CLIMATISEUR FUJITSU - DRH IMM. IEKAWE BUR.101T/501BIS/106/401/109/501/503	21/07/2014	885 150	15
FB - 2 CLIMATISEUR SPLIT SYSTEM FUJITSU 12000BTU - DRH IM.IEKAWE BUR. 8 ET 7 BIS	21/07/2014	247 380	15
FB - CABLAGE INFORMATIQUE ET ELECTRIQUE PHOTOCOPIEUR BUREAU 450 DEZARNAULD	23/07/2014	79 204	1
FB - TRAVAUX D'ELECTRICITE - DGR VILLA 216	24/07/2014	1 922 540	15
BFV - 2 DIGICODES - DGR COLLINE AUX OISEAUX	24/07/2014	101 170	1
FB - CLIMATISEUR FUJITSU 12000BTU - DRHFPNC IMMEUBLE IEKAWE B406	28/07/2014	123 900	15
FB - VOLET ROULANT POINT INFO CCI - AEROGARE DE MAGENTA	29/07/2014	152 250	15

IV 6 ANNEXEX			
ELEMENTS DU BILAN - ETAT DES IMMOBILISATIONS			
VI - Etat des acquisitions immobilières			
Désignation du bien	**Date d'acquisition**	**Valeur d'acquisition**	**Durée d'amort.**
FB - TRAVAUX DE CABLAGE - DSF	31/07/2014	1 010 205	15
FB - TRAVAUX CABLAGE SALLE DE REUNOIN - IMMEUBLE FLIZE	31/07/2014	130 053	15
FB - CONFECTION 21 GARDES-CORPS - IMMEUBLE DEZARNAULTS	31/07/2014	423 360	15
BFV - CLABLAGE DE LA LIAISON RESEAU C.F. ET DTSI	01/08/2014	25 955	1
FB - CLIMATISEUR FUJITSU 12000BTU - IMMEUBLE IEKAWE BUREAU 205	13/08/2014	123 690	15
FB - POSE FOURREAUX OPT - LYCEE JULES GARNIER SALLE SERVEUR	13/08/2014	493 500	15
FB - DRHFPNC - INSTALLE 2 BAIES VITREES ALU	14/08/2014	596 139	15
FB - 5 CLIMATISEUR 12000 BTU - SENAT COUTUMIER BUR. PRESIDENT + EX VILLA GARDIEN	19/08/2014	520 800	15
FB - ARMOIRE 42U SYSTEME DE CABLAGE - DGR	19/08/2014	384 300	15
FB - ENSEIGNE + SIGNALETIQUE ACCEUIL - DGR	19/08/2014	180 000	15
FB - ENSEIGNE LYCEE JULES GARNIER	20/08/2014	1 386 500	15
FB - AJOUT RESEAU ELECTRIQUE - DSF 4EME AILE C	22/08/2014	332 388	15
FB - AMENAGEMENT DE LA FACADE DU CONGRES	22/08/2014	10 578 750	15
FB - SIGNALETIQUE DBAF	29/08/2014	372 952	15
FB - REFECTION CABINE CHRONOMETRAGE - STADE DE MAGENTA	03/09/2014	398 685	15
FB - CLOISON DE SEPARATION - DITTT/C.GRISES SALLE D'ATTENTE	15/09/2014	160 650	15
FB - CABLAGE VILLAS DE LA DGR - COLLINES AUX OISEAUX	15/09/2014	2 382 450	15
FB - CLOISON PLACO BATIMENT T LYCEE JULES GARNIER	15/09/2014	1 970 220	15
FB - TRAVAUX D'AMENAGEMENT BUREAU 2/14 - SHEMI 2EME ETAGE BAT. PRINCIPAL	17/09/2014	314 326	15
FB - RENOVE BUREAUX/MEZZANINE SHOM - PH.BALISES	18/09/2014	3 555 195	15
FB - 2 CLIMATISEUR SPLIT SYSTEME ACSON - DITTT BUR. C58 ET A16	18/09/2014	266 805	15
FB - TRAVAUX DE CABLAGE - GOUVERNEMENT KONE	18/09/2014	1 486 800	15
FB - DESCENTE EAUX PLUVIALES BAT.E TOUHO	23/09/2014	776 160	15
FB - TRAVAUX ELECTRIQUE - STATION ZOOTECHNIQUE PORT-LAGUERRE	29/09/2014	283 726	15
BFV - GRILLE DE PROTECTION BARREAUDEE - SALLE DE FORMATION CMS NUMA DALY	02/10/2014	53 015	1
FB - REAMENAGEMENT ELECTRIQUE SHEMI BUREAUX 2/15 ET 2/16 BAT. PRINCIPAL CNC	08/10/2014	1 239 000	15
BFV - SIGNALETIQUE BUREAU DIRECTION DGRAC ET OPC : 15 PLAQUES + 27 SUPPORTS	10/10/2014	233 500	1
FB - MO REAMENAGEMENT VILLAS N°4/216 DGRNC - RUE DEZARNAULDS	13/10/2014	3 780 000	15
BFV - VISTA A4 ADHESIF - SFPRO / SR	13/10/2014	40 200	1
FB - RACCORDEMENT BTA RESEAU EEC - PH.BALISES - 33 RUE TERRASSON NUMBO	16/10/2014	2 658 881	15
FB - 2 ANTENNES GROUND-PLANE 80MHz ET 1 DIPÔLE 400MHz - GENDARMERIE ET FANC	22/10/2014	315 495	15
BFV - VOLET ROULANT - SALLE FORMATION STADE NUMA DALY	22/10/2014	68 355	1
FB - MISE EN CONFORMITE ELECTRIQUE COURANT FAIBLE - VILLA CNC - 1 RUE J.CARTIER	05/11/2014	2 579 325	15
FB - MISE EN CONFORMITE ELECTRIQUE COURANT FORT - VILLA CNC - 1 RUE J.CARTIER	05/11/2014	2 027 676	15
FB - RENOVATION FARE VILLA CNC - 1 RUE JACQUES CARTIER	06/11/2014	1 800 000	15
FB - RENOVATION FARE VILLA CNC	12/11/2014	2 020 950	15
FB - 1 CLIMATISEUR INVERTER 12000BTU - DIMENC - RUE UNGER-VDT-LABO 51-BUR.N°28	13/11/2014	108 150	15
FB - CREATION OUVERTURE DANS MUR LOCAL CENTRALE - AERODROME LIFOU	14/11/2014	472 763	15
FB - FIBRE OPTIQUE HAUT DEBIT - MAGENTA	17/11/2014	400 450	15
FB - 1 CLIM. FUJI 18000BTU - DENC/IEP5 KOUMAC SALLE REUNION	18/11/2014	228 900	15
FB - 1 CLIM. FUJI 9000BTU - DENC/IEP5 KOUMAC BUREAU SECRETARIAT	18/11/2014	153 300	15
FB - 1 CLIM. FUJI 12000BTU - DENC/IEP5 KOUMAC BUREAU CONSEILLER PEDAGOGIQUE	18/11/2014	163 590	15
FB - 33 FENETRES COULISSANTES 2 VANTEAUX + CHASSIS - LYCEE ANTOINE KELA	20/11/2014	3 372 136	15
FB - MEUBLE EVIER + ROBINET ET ALIMENTATION - SALLE FORMATION NUMA DALY	24/11/2014	270 716	15
FB - 2 DOCKS - BRANCHEMENT ELECTRIQUE - LOT N°96 LOTISSEMENT ZICO PAITA	27/11/2014	109 291	15
FB - CLIMATISATION SALLE SERVEUR LJG	27/11/2014	361 200	15
FB - REFECTION SOL : POSE PVC 4E ETAGE C - DSF/SMI	28/11/2014	2 107 403	15
BFV - VISTA A3 - SR	28/11/2014	23 970	1
FB - POSE D'UNE FACADE MIROIR DANS LA SALLE DE GYM - SSLIA LIFOU	01/12/2014	201 957	15
FB - MISE AUX NORMES ELECTRIQUES BAT ADMINISTRATIF - AERODROME MAGENTA	01/12/2014	3 867 360	15
FB - 1 CLIM. FUJITSU 18000BTU ET 1 CLIM. FUJITSU 30000BTU - CGRISES/VDTIR	02/12/2014	442 575	15
FB - REMISE NORME ELECTRIQUE - PH.BALISES	02/12/2014	530 626	15
FB - MISE EN PLACE PORTES ALUMINIUM ISSUE DE SECOURS ET ENTREE - C.GRISES	02/12/2014	2 000 137	15
FB - PAROI SEPARATRICE LOCAL MACHINERIE IEKAWE - DAA	02/12/2014	951 552	15
FB - CLIMATISEUR TOSHIBA 13000BTU + TRAVAUX ELECTRIQUE - ALGECO CCTV/R.SALEE	02/12/2014	368 708	15
FB - CLIMATISEUR INVERTER TOSHIBA 22K IMMEUBLE DEZARNAULDS SALLE PAPIER REPRO	03/12/2014	162 750	15
FB - REHABILITATION BUREAUX - IMM.IEKAWE - ETAGES 1/3/4/5	04/12/2014	3 265 234	15
FB - 3 CLIMATISEURS BTU TOSHIBA - LNC PORT LAGUERRE / SEROLOGIE - BIBLIO - LABO	04/12/2014	364 770	15
FB - REMPLACE SYSTEME CLIMATISATION - DCCFC/ARCHIVES - RUE COOK - NOUVILLE	04/12/2014	1 722 000	15
FB - TRAVAUX ELECTRIQUE - LOCAL SEMAPHORE VILLA DGR / DITTT	17/12/2014	189 647	15
FB - AMENAGEMENT DES BUREAUX - DUCOS LE CENTRE GROUPE UNI	17/12/2014	3 289 797	15
FB - CABLAGE - INTERCONNEXION LYCEE JULES GARNIER	19/12/2014	1 494 015	15
FB - CHAUFFE-EAU SOLAIRE 304L - LOGEMENT DEZARNAULDS N° 1	05/02/2014	405 910	15
FB - REFECTION PEINTURE EXTERIEUR - VILLA + STUDIO LYCEE JULES GARNIER	26/02/2014	2 561 055	15
FB - MISE AUX NORMES ELECTRIQUES DE LA VILLA 216 POUR DGRNC	27/02/2014	5 389 546	15
FB - 1 LOT 9 CLIMATISEURS CLIMATISATION LOCAUX DGRNC	27/02/2014	1 401 382	15
FB - MISE EN CONFORMITE DU TBGT ET ELECTRICITE - VILLA PROVISEUR JULES GARNIER	07/03/2014	583 905	15
FB - RENOVATION DES 8 STUDIOS LYCEE JULES GARNIER	07/03/2014	15 636 348	15
FB - RENOVATION LOGEMENT GARDIEN LYCEE JULES GARNIER	19/03/2014	9 324 666	15
BFV - PANNEAU MURAL - DGR - COLLINE DES OISEAUX	26/03/2014	35 332	1
FB - REMPLACEMENT RIDEAU METALIQUE - VILLA PROVISEUR LYCEE JULES GARNIER	09/05/2014	249 362	15
FB - POSE BAIES ET FENETRES COULISSANTES + VOLETS ROULANTS-LOG.N°148 PORT LAGUER	28/05/2014	1 234 947	15
FB - N° 216 - BUR. DGRNC - ACCES VILLA EN BETON	08/07/2014	1 279 910	15
FB - AMENAGEMENT FERMETURE TERRASSE - VILLA N°7 DEZARNAULDS	08/07/2014	1 453 410	15
FB - RENFORCEMENT MUR SOUTENNEMENT - DGRNC LOGEMENT DEZARNAULDS N°4	11/07/2014	211 575	15
FB - POSE CARRELAGE AU SOL DES 3 CHAMBRES - IMMEUBLE LES AZALEES N° 46E	21/08/2014	288 078	15
FB - N°19 MONT COFFYN - TRAVAUX DESAMIANTAGE	04/09/2014	1 626 975	15
BFV - 18 CLIMATISEURS LOGEMENTS DE FONCTION LYCEE JULES GARNIER	17/09/2014	1 323 000	1
FB - REFECTION SALLE DE BAIN R+1 + TERASSE + RDC - LOGEMENT N°28 MONT COFFYN	25/09/2014	5 170 191	15
FB - REFECTION CARRELAGE/PLINTHE 3 CHAMBRES/COULOIR/CUISINE - IMM. AZALEE N°46J	29/09/2014	495 191	15
FB - REMISE AUX NORMES ELECTRIQUES - LES AZALEES N°46F	02/12/2014	91 647	1
FB - AMENAGEMENT PLACARD CUISINE + 1 CHAMBRE - IMMEUBLE PARASOL N°29A	04/12/2014	106 758	15

IV 6 ANNEXEX			
ELEMENTS DU BILAN - ETAT DES IMMOBILISATIONS			
VI - Etat des acquisitions immobilières			
Désignation du bien	**Date d'acquisition**	**Valeur d'acquisition**	**Durée d'amort.**
FB - SYSTEME D'ALARME INTRUSION - N°28 - 4 RUE LECLERC - MT COFFYN	04/12/2014	98 050	1
FB - AMENAGEMENT DE LA VILLA - N°03 - RUE DEZARNAULD	04/12/2014	1 786 151	15
FB - FOURNITURES ET POSE 6 ALGECOS - OPC MARE	03/12/2014	17 044 650	10
FB - CLOTURE - CC HOOT MA WHAAP	03/12/2014	719 775	10
BFV - 12 MANCHES A VENT - AERODROMES NC	04/08/2014	428 400	1
FB - TRAVAUX DE RECOUVREMENT CANIVEAU A GRILLE - AERODROME KONE	23/10/2014	126 000	20
FB - LYCEE JULES GARNIER - DOS D'ANE	20/11/2014	172 995	20
FB - REFECTION DES REGARDS + POSE NOUVEAU TAMPON - LYCEE JULES GARNIER	11/03/2014	11 334 750	30
FB - REHABILITATION ET ETANCHEIFICATION PIEZO ET FORAGES	11/04/2014	1 748 250	30
FB - AGRANDISSEMENT BASSIN RECUPERATION EP - AERODROME LIFOU	07/05/2014	10 899 000	30
FB - MISE EN PLACE FOURREAUX OPT - BATIMENT R LYCEE JULES GARNIER	10/07/2014	1 307 966	30
FB - MISE EN PLACE FOURREAUX TPC 110 - GROUPE ELECTROGENE LYCEE POINDIMIE	20/08/2014	177 685	30
FB - TRAVAUX RACCORD RESEAUX EU-EV TOUT A L'EGOUT - N° 94 IMMEUBLE LA FLOTILLE	21/08/2014	787 500	30
FB - RACCORDEMENT BTA RESEAU EEC - PH.BALISES - 33 RUE TERRASSON NUMBO	20/11/2014	2 763 728	30
FB - INSTALLATION PRISE DE TERRE POUR TWIN - AERODROME DE LIFOU	20/01/2014	194 576	25
FB - 2 COUPLEURS DIRECTIONNELS - AERODROME LIFOU	24/01/2014	416 030	25
FB - 2014 - AMELIORATION BALISAGE LUMINEUX - LIFOU	24/01/2014	1 292 122	25
FB - 2014 - AMELIORATION BALISAGE LUMINEUX - KONE	24/01/2014	810 307	25
FB - 2014 - AMELIORATION BALISAGE LUMINEUX - MGTA	24/01/2014	9 808 132	25
FB - REFECTION CANIVEAUX AIRES DE STATIONNEMENT AVIONS - AERODROME LIFOU	31/01/2014	13 259 820	25
FB - LOT 2 ANTENNES VHF - LIAISON RADIO - AERODROME MAGENTA	12/02/2014	182 345	1
FB - SUPPORT GALVA + PANNEAU CIRCULATION AERIENNE - AERODROME LIFOU	20/02/2014	265 611	25
BVF - 1 ANTENNE VHF - LIAISON RADIO - AERODROME LIFOU	26/02/2014	91 171	1
BVF - 1 ANTENNE VHF - LIAISON RADIO - AERODROME KONE	26/02/2014	91 171	1
BVF - 1 ANTENNE VHF - LIAISON RADIO - SOMMET Mt DORE	26/02/2014	91 171	1
BFV - IMPRIMANTE POUR BORNE DE STOCKAGE ET DE DISTRIBUTION - AERODROME MAGENTA	14/03/2014	90 000	1
FB - 2014 - RENFORCEMENT ELECTRIQUE ADSB Mt DORE	28/04/2014	9 606	1
FB - SECOUR GENERATEUR GONIO MAGENTA	16/06/2014	279 387	25
FB - BALISAGE LUMINEUX DE LA PLATE-FORME - AERODROME MAGENTA	22/10/2014	5 803 665	25
FB - 2 RADIO PORTABLE IC-A15 BANDE AVIATION (Appareil mesure aérodromes NC)	14/11/2014	110 000	1
FB - CONFIGURATEUR FEU DANGER/RADIO BALISE SOLAIRE KONE	14/11/2014	184 900	25
FB - CONFIGURATEUR AUTOMATE BALISAGE - LIFOU	14/11/2014	184 990	25
FB - CONFIGURATEUR AUTOMATE BALISAGE - KONE	14/11/2014	184 990	25
FB - WATTMETRE NRT (Appareil de mesures MR)	21/11/2014	1 079 853	25
FB - ALIM SECOURUE 24V - RADIOBALISE MAGENTA	25/11/2014	785 800	25
FB - REFECTION CHAUSSEE AIRES STATIONNEMENT AVION - AERODROME MAGENTA	01/12/2014	6 442 459	25
FB - REFECTION BALISAGE DIURNE ET ANTI K ASA ZO - AERODROME MAGENTA	01/12/2014	1 143 508	25
BFV - 14 EXTINCTEURS POUR LA DGR	01/01/2014	243 406	1
BFV - 59 VESTES INTERVENTION + 59 SURPANTALONS FEU + 40 PARKAS - POMPIERS DGR	01/01/2014	5 513 600	1
FB - ALARME INCENDIE TYPE 4 - ALP LA FOA	21/02/2014	158 277	5
FB - REMPLACEMENT SYSTEME INCENDIE - INTERNAT LYCEE JULES GARNIER	26/02/2014	11 461 800	5
FB - CAMERA IP + RECABLAGE - DTSI	27/02/2014	244 125	10
BFV - DITTT/BEP - 3 EXTINCTEURS EUROFEU PA	14/03/2014	51 700	1
FB - 2 SIRENES 30 W A LED - VEHICULES GNC	19/03/2014	337 000	5
FB - SYSTEME D'ALARME ANTI-INTRUSION - BUREAU CARTES GRISES DITTT	04/04/2014	252 164	10
BFV - 6 SIRENES 100W	14/04/2014	394 440	1
FB - 2 DEFIBRILLATEURS SAVER ONE AVEC ARMOIRE MURALE ET BATTERIE - DTE	22/04/2014	524 390	5
FB - MISE AUX NORMES BAES - SECURITE INCENDIE DEZARNAULDS	28/04/2014	1 381 380	5
FB - 8 GYROPHARES LED + INSALLATION SUR 4 VEHICULE	28/04/2014	507 512	5
FB - MOTOPOMPE INCENDIE TSURUMI - BALISEUR LOUIS HENIN	15/07/2014	699 000	5
FB - ALARME INTRUSION POUR LES DOCKS DE PAITA	21/07/2014	897 330	10
BFV - EXTINCTEUR 6 L EPA EUROFEU	22/07/2014	17 800	1
FB - INSTALLATION D'UN SYSTEME D'ALARME - LOCAUX DGR	22/08/2014	634 766	10
BVF - 11 EXTINCTEURS DBAF	29/08/2014	171 200	1
BFV - LANCE MAGIKADOR - SSLIA LIFOU	29/08/2014	85 000	1
FB - CONTROLE D'ACCCES 4EME AILE - DSF	01/09/2014	285 695	10
FB - MODIFICATION DE L'ARCHITECTURE DU CTRL D'ACCES - AERODROME MAGENTA	01/09/2014	3 076 700	10
FB - INSTALLATION 8 SIRENES - VEHICULE DGR (SIRENE ACHAT 2013 : AUTNC_13_2951)	15/09/2014	405 895	5
FB - MISE AUX NORMES SYSTEME DE DESENFUMAGE - GARNIER BAT C	15/09/2014	2 938 530	10
FB - EXTENSION SYST. CTRLE ACCES 2 PORTES - DITTT/BAT A - VDTIR	15/09/2014	458 441	10
FB - SYSTEME DE VIDEO SURVEILLANCE - DTSI	22/10/2014	1 115 420	10
FB - ALARME INCENDIE TYPE 4 2 BOUCLES - DAE	18/11/2014	109 000	10
BFV - CREMONE POMPIER A LEVIER EN APPLIQUE KIT TRINGLES (SERRURERIE 2000)	28/11/2014	69 930	1
BFV - 4 EXTINCTEURS EUROFEU PA - BEP	02/12/2014	65 200	1
FB - POSE ALARME INCENDIE TYPE 4 - CTOS	05/12/2014	384 143	10
FB - CIVIERE DE RELEVAGE SCOOP POSTE MEDICAL AVANCE - SLIA LIFOU	11/12/2014	115 000	5
BFV - FOURNITURE ET POSE 2 GYROPHARE - VEHICULE DAC 378 383 NC + 378 476 NC	11/12/2014	133 056	1
BFV - 2 GROOMS POUR PORTE ALU ANTI INTRUSION - DTSI	16/12/2014	86 800	1
FB - MISE EN PLACE VENTOUSE AIMANT	19/12/2014	325 605	10
BFV - 5 THYRATRONS POUR RADAR NOUMEA ET THEBAGHI	01/01/2014	291 715	1
FB - 3 ABRIS METEOROLOGIQUE REDUIT + 10 ABRI MINIATURE - POUR CAPTEUR METEO	01/01/2014	709 905	15
BFV - COFFRET PERCEUSE/VISSEUSE - DAASI	22/01/2014	35 160	1
FB - GROUPE ELECTROGENE ESS. 7.3KVA EXPLORER 6510XL27 - DASS	22/01/2014	231 996	15
BFV - LOT D'OUTILS 1er EQUIPEMENT - PRIX UNITAIRE -100 000 - DGR	22/01/2014	299 665	1
BFV - GPS TRIMPBLE JUNO 3B + ACCESSOIRES	23/01/2014	180 885	1
FB - PYRHELIOMETRE	24/01/2014	357 608	15
BFV - LOT DE 2 SACS D'INTERVENTION D'URGENCE REFLEX ROUGE - DASS	29/01/2014	45 640	1
FB - POMPE WATERRA - SGNC/DIMENC	29/01/2014	764 000	15
FB - 2 SONDES BARODIVER + 1 SONDE CTD DIVER	29/01/2014	537 400	15
BFV - 2 ODOMETRES + 2 LASER METRE + 1 PACK LUNETTE OPTIQUE POL10 - VOIRIE	31/01/2014	183 640	1
BFV - 2 BALISES DE DETRESSE SPOT	03/02/2014	50 000	1
BFV - NETTOYEUR NILFISK 100B PROMO	12/02/2014	16 055	1

IV 6 ANNEXEX			
ELEMENTS DU BILAN - ETAT DES IMMOBILISATIONS			
VI - Etat des acquisitions immobilières			
Désignation du bien	**Date d'acquisition**	**Valeur d'acquisition**	**Durée d'amort.**
FB - KIT CHROMATOGRAPHE DEPISTAGE CANNABIS	13/02/2014	14 631 062	10
FB - MAGNETRON TYPE SFD373A - POUR SECOURS DES 3 RADARS	14/02/2014	2 654 526	15
BFV - MALETTE OXYSET ASSISTANCE/REA RESPIRATOIR - DASS	18/02/2014	85 000	1
FB - SPECTROPHOTOMETRE PRIM LIGHT 100mm 115/230V	18/02/2014	384 500	5
BFV - 2 SUPER PIPER AID GRAVITY	18/02/2014	86 420	1
FB - ENREGISTREUR DE TEMPERATURE -85 / +150°C	18/02/2014	397 600	5
BFV - AGRAFEUSE CLOUEUSE 50MM	26/02/2014	45 000	1
FB - MATERIEL IN SITU : SONDE PXD + CABLE	28/02/2014	325 758	15
BFV - ECHELLE TRANSF. CENTAURE - CJ ATELIER	28/02/2014	36 450	1
FB - RECEPTEUR GPS GEOEXPLORER XT6000 RESEAU BANIAN	06/03/2014	950 600	15
FB - MASSICOT IDEAL 4705 - DSF	07/03/2014	296 245	15
BFV - 4 LECTEURS PUCES POUR BOUCLE	07/03/2014	296 897	1
BFV - COMPARATEUR A LEVIER + SUPPORT MAGNETIQUE	12/03/2014	103 178	1
BFV - 3 SONDES TEMPERATURES	19/03/2014	61 824	1
BFV - 2 DEBROUSSAILLEUSES STIHL FS85B - SPB MAGASIN	19/03/2014	103 800	1
BFV - 3 CARTES MODEM RTC POUR SOLOPHEME	20/03/2014	163 072	1
BFV - 5 ENREGISTREURS DE PLUVIOMETRIE DANAE	20/03/2014	258 168	1
FB - 3 SOLOPHEMES AVEC CARTES ET ENREGISTREUR	20/03/2014	698 793	15
BFV - MICRO-CENTRIFUGEUSE MINI 6-K POUR 6	25/03/2014	35 600	1
BFV - 4 PULVERISATEURS SOLO 425 15LITRES	25/03/2014	72 160	1
FB - 5 PLUVIOMETRES ET 20 JOINTS DE PORTES POUR LE RESEAU	26/03/2014	774 359	15
BFV - MICROPIPETTE GILSON P1000	03/04/2014	31 498	1
BFV - PERCEUSE DHP 451 - DITTT/BEP	09/04/2014	63 920	1
FB - 2 STATIONS AUTOMATIQUE XARIA C - STOCK	09/04/2014	1 079 147	15
BFV - 2 SUPER PIPET AID GRAVITY	11/04/2014	86 420	1
FB - DISPOSITIF DE SURVEILLANCE DES TORTUES ILOT ELOIGNE	11/04/2014	505 500	15
BFV - DEBROUSSAILLEUSE DS3200S - BEP/EQUIPE MOBILE	15/04/2014	76 998	1
BFV - NETTOYEUR HAUTE PRESSION C110	15/04/2014	15 900	1
FB - REMPLACEMENT MOTEUR PORTAIL COULISSANT - CAJI	15/04/2014	134 610	15
BFV - DITTT/BEP - 1 PINCE AMPEREMETRIQUE MX350	16/04/2014	64 506	1
FB - PRESSE HYDRAULIQUE	17/04/2014	150 000	15
BFV - GPS 72H - SERVICE ENVIRONNEMENT SANTE	21/04/2014	45 590	1
FB - PONCEUSE TRAVAUX CHANTIERS - SPB-ATELIER	24/04/2014	16 160	1
FB - CENTRALE D'ACQUISITION TEMPERATURE AGILENT & SONDES ASSOCIEES	28/04/2014	995 000	5
FB - TRAVAUX D'INFRASTRUCTURE CAPTEUR DE FOUDRE - MARE	06/05/2014	14 435 988	15
FB - RAINEUSE - DAAIA	07/05/2014	2 338 000	15
FB - LIGHTONE ILLUMINATOR 100	15/05/2014	100 000	5
FB - CENTRIFUGEUSE MINI STAR SILVERLINE	15/05/2014	120 000	5
FB - BALANCE ANALYT. 220G/0.1MG	15/05/2014	209 000	5
FB - ENSEMBLE DE CABLES, SONDES PXD ET RUGGED TROLL	15/05/2014	1 591 901	15
FB - REMPLACEMENT PANNEAU SOLAIRE - POMPIER DE THIO	16/05/2014	466 431	15
FB - 10 THERMO NEBULISATEURS SWIMFOGS SN50	19/05/2014	1 980 000	15
BFV - TOURET A MEULER ET COMPRESSEUR	21/05/2014	57 600	1
BFV - SURPRESSEUR ECOMATIC 100 (KARCHER CHANTIER) - BALISEUR LOUIS HENIN	10/06/2014	34 234	1
FB - ENREGISTREUR DE DONNEES OPERATION TORTUES 2014	12/06/2014	253 000	15
BFV - HARNAIS FLIN 3 - SPB ATELIER	16/06/2014	64 600	1
BFV - CLIQUET K151B - SPB	16/06/2014	16 024	1
BFV - NETTOYEUR HP 190 BARS	18/06/2014	168 300	1
BFV - FABRICATION DE SUPPORTS - NAVIRE AMBORELLA	27/06/2014	305 177	1
BFV - MEULEUSE 120 MM 1300 W VARIATEUR	30/06/2014	32 267	1
FB - REMPLACEMENT DES BATTERIES - 2 ONDULEURS DTSI	03/07/2014	2 587 000	15
BFV - TRONCONNEUSE 45CC RIBIMEX	08/07/2014	18 000	1
BFV - PERCEUSE VISSEUSE	09/07/2014	33 210	1
FB - REALISAT° D'UN MAT SCELLE DANS MASSIF BETON - AERODROME LIFOU	10/07/2014	105 400	15
FB - 3 PASSERELLES POUR INSTALLATION METAR AUTO ILE DES PINS ET OUVEA	11/07/2014	1 181 622	15
FB - 3 MATS A VENT POUR STATION DU TERRITOIRE	11/07/2014	378 000	15
FB - DILUTEUR GRAVIMETRIQUE AVEC KIT 2EME POMPE	15/07/2014	891 000	5
FB - REFROIDISSEUR A CIRCULATION F105	15/07/2014	652 000	5
BFV - COMPRESSEUR COMP. 90L 12.2M3/H 230V	15/07/2014	74 250	1
BFV - COFFRET A DOUILLES	17/07/2014	44 600	1
FB - GROUPE ELECTROGENE 33 KVA - DGRNC	18/07/2014	6 321 268	15
FB - GROUPE ELECTROGENE P2000I - CELLULE ANTI DOPAGE	21/07/2014	229 000	15
FB - PALAN POUR AUTOCLAVE	21/07/2014	211 838	5
BFV - PERCEUSE/VISSEUSE	21/07/2014	20 720	1
BFV - 15 PLUVIOMETRE SPIEA	21/07/2014	567 533	1
BFV - APPAREIL MESURE LASER - DAE / SCE CRF	22/07/2014	36 900	1
FB - MOTEUR LANCE AMAREE-SECURITE - SPB BALISEUR LOUIS HENIN	01/08/2014	335 920	15
BFV - ETAU BASE TOURNANTE	08/08/2014	17 280	1
FB - SYSTEME UPLC MS/MS MATERIEL LABORATOIRE	13/08/2014	34 775 105	10
FB - THERMOCYCLEUR	21/08/2014	7 200 000	10
BFV - PIPETTE 8 CANAUX 30-300L	21/08/2014	94 543	1
FB - 6 SOLOPHEME POUR RESEAU HYDRO	01/09/2014	1 217 220	15
BFV - 2 MODEM RTC POUR SOLOPHEME RESEAU HYDRO	01/09/2014	107 927	1
BFV - 5 ENREGISTREURS DE PLUVIOMETRIE RESEAU HYDRO	01/09/2014	256 332	1
BFV - NIVEAU DE CHANTIER AVEC TREPIED ET MIRE ALUMINIUM - HYDRO	01/09/2014	49 900	1
BFV - TRONCONNEUSE 147 - DITTT/BEP	03/09/2014	67 150	1
FB - CHARIOT BRANCARD POUR LA DASS	03/09/2014	398 520	15
FB - SONDE A OXYGENE POUR MESURES IN SITU	04/09/2014	145 000	15
FB - 5 STATION PULSIA IV GSM	04/09/2014	1 256 897	15
FB - 2 PLUVIOGRAPHES 3025	04/09/2014	498 429	15
BFV- DITRIBUTEUR OPTIFIX SEFETY	04/09/2014	68 285	1
FB - COMPRESSEUR D'AIR A SPIRAL - POUR LC/MS/MS	04/09/2014	1 450 645	15

IV 6 ANNEXEX			
ELEMENTS DU BILAN - ETAT DES IMMOBILISATIONS			
VI - Etat des acquisitions immobilières			
Désignation du bien	Date d'acquisition	Valeur d'acquisition	Durée d'amort.
BFV - 5 MODEMS DXL421 POUR RESEAU FOUDRE	04/09/2014	263 842	1
FB - 2 DEFIBRILATEUR FRED EAST AUTOMATIQUE - NUMA DALY ET SOAV	10/09/2014	582 000	15
FB - CENTRIFUGEUSE COMPTACTE POUR PLAQUE PCR	19/09/2014	125 000	5
BFV - LAMPE LOUPE A LENTILLE BICONVEXE SUR PIED	19/09/2014	34 700	1
BFV - MICROPIPETTE 1-10 µl	19/09/2014	69 810	1
BFV - MULTIPETTE M4	19/09/2014	71 700	1
BFV - COMBITIPS ADVANCED 0.1ML EPPENDORF	19/09/2014	22 400	1
BFV - COMBITIPS ADVANCED 0.2ml EFFENDORF	19/09/2014	22 400	1
FB - TOUR D'ECLAIRAGE POUR L'AERODROME DE LIFOU - DAC	23/09/2014	1 950 000	15
BFV - COFFRE FORT INIFUGE POUR TRCELL DU RADAR	26/09/2014	42 000	1
BFV - MICROPIPETTE PIPETMAN G10-100µl	29/09/2014	48 490	1
BFV - DEBROUSSAILLEUSE STIHL FS85B - DASS	30/09/2014	65 400	1
FB - SYSTEME DE MISE A L'EAU DE LA PALANGRE - NAVIRE AMBORELLA	03/10/2014	319 748	15
FB - HOTTE PCR CAPTAIR BIO 321	06/10/2014	449 293	5
FB - REMBLAI SUR AERODROME DE NAKUTAKOIN	07/10/2014	315 000	15
FB - ENSEMBLE D'ACCESSOIRES MICROSCOPE LEICA DM2500P	09/10/2014	706 700	5
FB - APPAREIL RESPIRATOIRE ISOLANT - DAC	09/10/2014	354 300	15
FB - AGITATEUR VIBRANT MULTIREAX	23/10/2014	214 800	5
FB - DISTILLATEUR D'EAU - LNC	23/10/2014	815 915	5
BFV - LOUPE BINOCULAIRE LUMINEUSE	23/10/2014	41 800	1
BFV - DEFIBRILLATEUR DE FORMATION SCHILLER - DAC	05/11/2014	84 000	1
BFV - MALETTE ASISTANCE / REA OXYSET - DASS	05/11/2014	85 000	1
BFV - TRONCONNEUSE A METAL CS 23-355	06/11/2014	21 500	1
FB - CASQUE SOUDURE - ATELIER SPB	07/11/2014	28 000	1
FB - 4 MODEM GSM POUR SOLOPHEME + 10 ENREGISTREURS PLUVIO DANAE R62	14/11/2014	984 496	15
FB - CAPTEUR PIEZZO POUR MODULE 720 AVEC CORDON	17/11/2014	344 160	15
FB - LEICA STATION TOTALE TS11 1 - BGN/BANIAN	21/11/2014	2 426 310	15
FB - 5 SONDES PIEZO DIVER (SDEC)	21/11/2014	437 568	15
BFV - 5 FINPIPETTE F3	21/11/2014	118 320	1
FB - NETTOYEUR HAUTE PRESSION G POWER - AERODROME MAGENTA	24/11/2014	106 675	15
BFV - 4 DEBROUSAILLEUSES EFCO CJ	25/11/2014	239 600	1
BFV - COFFRET A OUTILS 136 PIECES CJ	25/11/2014	23 030	1
BFV - BALANCE DE LABORATOIRE 6000 G	26/11/2014	79 000	1
BFV - 2 OBJECTIFS POUR MICROSCOPE AC0453D	26/11/2014	45 441	1
FB - BOSR-5 CINEMOMETRES PRO LASER 4	27/11/2014	1 837 112	15
BFV - GPS 62 SC + CARTE	28/11/2014	68 347	1
BFV - 2 LOUPES MONOCULAIRE - IVMP	28/11/2014	31 600	1
FB - MINERALISATEUR SPEED DIGESTER K-436	28/11/2014	895 175	5
FB - SONDE LUMINEUSE POUR HYDRO. - SB	28/11/2014	1 742 285	15
FB - FOUR A MOUFLES L24/11-CONTROLEUR P330	01/12/2014	730 000	5
BFV - COMPRESSEUR - DTSI	02/12/2014	37 493	1
FB - BROYEUR DUNSCH THERMIQUE	02/12/2014	112 410	15
FB - REMPLACEMENT COMPRESSEUR DU CLIMATISEUR FUJITSU EDITIQUE/DTSI	02/12/2014	249 932	15
BFV - DEBROUSSAILLEUSE 35CM3 4T HO35 BB - SNA AERODROME DE KONE	02/12/2014	79 995	1
BFV - PERCEUSE A PILE SB 18 LTX IMPULS - MAINTENANCE AERODROME MAGENTA	02/12/2014	77 650	1
BFV - TONDEUSE THERMIQUE GAZON 3.75 CV 4 - FAEP	02/12/2014	46 027	1
BFV - TRONCONNEUSE+SOUFFLEUR+DEBROUSAILLEUSE+BETONNIERE+TONDEUSE -	02/12/2014	297 480	1
BFV - NETTOYEUR HP - FAUO	02/12/2014	73 055	1
FB - CONTROLEUR D'INSTALLATION ELECTRIQUE HAUTE PERFORMANCE	03/12/2014	146 661	15
FB - LAMPE DE LABORATOIRE	03/12/2014	186 504	5
FB - PH METRE S220-KIT PH	03/12/2014	171 000	5
BFV - 3 AGITATEURS MAGNETIQUE DIGITAL MS PRO + COLOR SQUID	03/12/2014	181 600	1
FB - ENREGISTREUR XILOG+2	03/12/2014	192 273	15
FB - 2 TIGES POUR DISPERSEUR ULTRA TURRAX	03/12/2014	372 000	5
FB - BAIN DE SABLE ST82 52 x 36 CM 50-300°C 2850 W	03/12/2014	338 000	5
FB - LAMPE DE WOOD	03/12/2014	114 697	5
FB - SONDE MINIDIVER 50M	03/12/2014	120 850	15
FB - BALANCE POUR CONTROLER MICROPIPETTES	03/12/2014	1 675 000	5
FB - MICROSCOPE ELECTRONIQUE-FIBRE	03/12/2014	1 188 950	5
BFV - PERCEUSE/VISSEUSE SANS FIL	03/12/2014	41 360	1
FB - ENERGIMETRE VERSION COMPLETE	03/12/2014	574 039	15
BFV - DETECTEUR DE TENSION	03/12/2014	16 464	1
FB - COMPRESSEUR COPELAND+POMPE DE CIRCULATION-BEP-DOCK ARCHIVES	04/12/2014	2 382 785	15
BFV - NETTOYEUR HP -IVMP- 130BARS 1800W K4 COMPACT	04/12/2014	32 900	1
FB - INCUBATEUR BIOEXPERT	04/12/2014	531 300	5
FB - CONDENSEUR POUR MICROSCOPE AC0453D	04/12/2014	950 448	5
BFV - 5 THERMOMETRES TESTO 826 T4 DE CONTACT ET INFRAROUGE AVEC LASER	04/12/2014	256 000	1
FB - BOOSTER POUR BATTERIE	04/12/2014	101 985	15
BFV - PINCE AMPEREMETRE + MULTIMETRE	10/12/2014	22 000	1
BFV - DIABLE MODULABLE ROUE GONFLABLE	11/12/2014	22 230	1
BFV - PERCEUSE	11/12/2014	49 000	1
BFV - 4 SACS DE SECOURS URGENCE 32L	16/12/2014	85 640	1
BFV - CHANGEMENT DU MOTEUR DE VOLET ROULANT - DTSI SAF	16/12/2014	61 950	1
FB - HACHE OSTENSOIR KANAK NOUVELLE CALEDONIE	31/01/2014	3 055 848	0
FB - FONDS ICONOGRAPHIQUE COMPOSE DE PLUSIEURS LOTS	04/03/2014	800 000	0
FB - DIVERSES CARTES ET GRAVURES ANCIENNES	04/03/2014	850 000	0
FB - LOT DE JOURNAUX ANCIENS ET DE PHOTOGRAPHIES	12/03/2014	250 000	0
FB - 16 GROUPES DE CRISTAUX LOCAUX	24/03/2014	350 000	0
FB - BAMBOU GRAVE - PEUPLE KANAK NOUVELLE CALEDONIE	08/04/2014	1 020 191	0
FB - LOTS DE 3 ALBUMS F. SURLEAU, WENDLING, PERES MARISTES	10/04/2014	17 541 766	0
FB - BRACELET EN CONE APPARTENANT A LA KULA	23/04/2014	33 189	0
FB - INSTALLATION DE 4 TOTEMS SUR FACADE CNC - 1 BLD VAUBAN	16/05/2014	366 450	0

IV 6 ANNEXEX			
ELEMENTS DU BILAN - ETAT DES IMMOBILISATIONS			
VI - Etat des acquisitions immobilières			
Désignation du bien	Date d'acquisition	Valeur d'acquisition	Durée d'amort.
FB - 4 TOTEMS EN BOIS DE KOHU - FACADE CONGRES - 1 BLD VAUBAN	16/05/2014	3 200 000	0
FB - 6 TIRAGE PHOTOGRAPHIQUES ORIGINAUX DE NC	26/05/2014	223 000	0
FB - ILLUSTATION AERODROME	27/06/2014	25 000	0
FB - POSE NOUVEAUX ENCADREMENTS SUR MESURE TABLEAUX	02/07/2014	64 500	0
FB - NOUVEL ENCADREMENT SUR MESURE - DPI STOCK	25/07/2014	22 000	0
FB - LOT DIVERS JOURNAUX ANCIENS	05/08/2014	208 000	0
FB - LOT DE DIVERS DOCUMENTS HISTORIQUES : TITRES ET ACTIONS	05/08/2014	513 000	0
FB - MEUBLES OBJETS D'ART KANAK	02/10/2014	881 504	0
FB - FUSIL MODELE 1866 DIT CHASSEPOT ET SA BAIONNETTE	02/10/2014	150 000	0
FB - DIVERS LOTS PHOTOGRAPHIQUES	07/10/2014	739 857	0
FB - LOT DE TROIS TABLEAUX DE JEAN-PIERRE LALUBIN	04/11/2014	550 000	0
FB - 2 TAPA DE BANIAN KANAK DE LA REGION DE MOINDOU + 2 JUPE MONNAIE KANAK	17/11/2014	1 000 000	0
FB - TROIS TAPAS AVEC DIVERS MOTIFS	24/11/2014	372 315	0
FB - CEINTURE TRESSEE NO'O DE GARDE OFISA	24/11/2014	20 000	0
FB - 2 TAPAS DE WALLIS ET FUTUNA COLLECTES DANS LES ANNEES 1970	25/11/2014	50 000	0
FB - POTERIE DATANT DE LA PERIODE DE KONE DITE POTERIE DE PUEN	25/11/2014	500 000	0
FB - LOT DIVERS FONDS PHOTOGRAPHIQUES REALISES PAR LEON COLLIN	04/08/2014	1 431 981	0
BFV - POSE TABLEAU MOTORISE + POSE 2 RETRO PROJECTEUR - ERREUR INVESTISSEMENT	01/01/2014	52 920	1
FB - CABLAGE - SELK	01/01/2014	38 850	1
FB - CABLAGE DITTT BATIMENT CENTRE VILLE	28/01/2014	1 768 200	10
FB - SPLIT SYSTEME TCL 12000 BTU - BUREAU PLANTON DTTSAFIR GALIENI	31/01/2014	94 133	1
FB - SPLIT SYSTEME TCL 9000BTU - DITTT/SAAFIR B03 ETAGE 1 GALIENI CENTRE VILLE	31/01/2014	83 528	1
FB - SPLIT SYSTEME TCL 9000BTU - DITTT - B.MOYENS B21 ETAGE 1 GALIENI CENTRE VIL	31/01/2014	83 528	1
FB - TRAVAUX DE CABLAGE + GOULOTTE SUR MODULE	05/02/2014	296 184	10
BFV - CLIMATISEUR PANASONIC 9000BTU - DITTT/SAAFIR/BRH BUREAU COURRIER ETAGE 1	18/02/2014	71 400	1
BFV - 2014 - CABLAGE - DENC IMMEUBLE FOCH	18/02/2014	47 670	1
FB - CUISINE AMENAGEE - DFPC 6EME ETAGE	26/02/2014	420 000	10
FB - CABLAGE - DTE IMMEUBLE GALLIENI	26/02/2014	554 600	10
BFV - CLIMATISEUR FUJITSU INVERTER 9000BTU - DASS GALIENI ETAGE 3	27/02/2014	112 350	10
FB - DIVERS TRAVAUX REAMANAGEMENT DTSI - HORS CONVENTION	11/03/2014	5 713 881	10
BFV - 5 PANNEAUX SIGNALETIQUE - DASS/SPS IMMEUBLE GALERIA	21/03/2014	194 300	1
FB - COULOIR ACCES PRESIDENCE : DEMOLITION MENUISERIE+ELEC+REVETEMENT	28/03/2014	777 898	10
FB - REVETEMENT DE SOL BUREAU PRESIDENTE + 105 + 415 + 4 BUREAU 4EME ETAGE	28/03/2014	2 672 136	10
FB - AMENAGEMENT DE BUREAUX DRH AILE GAUCHE - ANNEXE LE CONDE	08/04/2014	2 071 755	10
FB - TRAVAUX DE CABLAGE - DENC LIFOU	23/04/2014	274 040	10
FB - TRAVAUX DE CABLAGE - DENC KOUMAC	23/04/2014	225 278	10
FB - TRAVAUX DE CABLAGE - DENC LA FOA	23/04/2014	233 510	10
FB - RAJOUT LAME SUR VOLETS ROULANTS - DTSI	24/04/2014	327 077	10
FB - FABRICATION MOBILIER KOHU - SALLE DE REUNION	05/05/2014	915 002	10
FB - AMENAGEMENT BUREAUX DRH AILE DROITE - ANNEXE LE CONDE 3EME ETAGE	15/05/2014	1 390 358	10
FB - TRAVAUX DE CABLAGE - AFFMAR	16/05/2014	77 700	1
FB - TRAVAUX LOCAL INFORMATIQUE DPI ANNEXE ARDIMANNI 2 BLD VAUBAN	21/05/2014	117 600	10
FB - TRAVAUX DE CABLAGE IMMEUBLE QUINCAILLERIE NOUVELLE - DRH	26/05/2014	850 500	10
FB - CABLAGE 2014 - DASS GALLIENI	26/05/2014	290 275	10
BFV - CONFECTION ET PAUSE OSSATURE BOIS - IEP 6	04/06/2014	93 540	1
FB - REAMENAGEMENT ELECTRIQUE BUREAUX DSGRH R+3 - ANNEXE LE CONDE	25/06/2014	1 622 002	10
FB - CREATION BUREAUX AU 1ER ETAGE	02/07/2014	1 211 039	10
FB - TRANSPORT ALGECO OPC MARE	07/07/2014	275 625	10
FB - PLACARD RANGEMENT D'ANGLE - GVT MOSELLE ETAGE 1	08/07/2014	155 400	10
FB - 3 CLIMATISEUR TCL 9000BTU R410A - DIMENC ANNEXE GALIENNI	08/07/2014	239 400	1
BFV - VENTILO CONVECTEUR MAJOR LINE - DASS GALLIENI BUREAU 4A	10/07/2014	95 569	1
FB - CABLAGE AU GOUVERNEMENT	11/07/2014	523 320	10
FB - MODIFICATION BUREAU DIRECTEUR CABINET : MENUISERIE/ELEC/REVETEMENT MUR	23/07/2014	1 587 490	10
FB - CONFECTION D'UN PLACARD MURAL - DSGRH - 3EME ETAGE - ANNEXE LE CONDE	25/07/2014	186 900	10
FB - CONFECTION DE PLACARDS MURAUX - DSGRH - 3EME ETAGE - ANNEXE LE CONDE	25/07/2014	816 522	10
FB - MODIF BUREAU DIRECTEUR DE CABINET PRESIDENCE	01/08/2014	1 325 542	10
FB - DIMENC/SALLE REUNION - 1 CLIMATISEUR TCL 18000BTU	06/08/2014	137 550	10
FB - REMPLACEMENT MOQUETTES DES CIRCULATIONS - GVT ETAGE 1/2/3/4 + VESTIBULE	03/09/2014	5 749 380	10
FB - 4 CLIMS FUJITSU - 12000 BTU - GVT BUREAU DE LA PRESIDENCE	09/09/2014	1 216 320	10
FB - CONFECTION DE 4 SEPARATIONS - CENTRE DE DOC - RDC ANNEXE LE CONDE	12/09/2014	278 371	10
FB - REVETEMENT DES SOLS - DFPC DIVERS BUREAUX 6EME ETAGE SITUATION 2	16/09/2014	256 616	10
FB - MODIFICATION PRISE ELECTRIQUE - BUREAU DE LA PRESIDENTE	17/09/2014	103 593	10
BFV - MEUBLE REFRIGERATEUR - SALON PRESIDENCE	17/09/2014	24 885	1
FB - CLIMATISEUR TCL 18000BTU INVERTER - GVT BUREAU 105	18/09/2014	170 520	10
BFV - MISE EN PLACE LIGNES FAX - DIMENC VILLE	22/10/2014	76 150	1
FB - CLIMATISEUR INVERTER 12000BTU - GOUVERNEMENT MOSELLE BUREAU 406	07/11/2014	121 170	10
FB - PLACARD MENUISERIE - GVT - IMMEUBLE CANAL PLUS ETAGE 1/COMPTA	12/11/2014	172 043	10
FB - CLIMATISEUR TCL 18000BTU INVERTER - GVT - RTE ARTIFICES ET.3/BUR.324	12/11/2014	211 260	10
FB - CLIMATISEUR FUJITSU 9000BTU INVERTER - GVT BUREAU 217 BIS ARTILLERIE	13/11/2014	120 645	10
FB - DAC/BAPA - EVIER - ROBINETTERIE - EGOUTTOIR + BAC	18/11/2014	72 450	1
FB - 1 PLAN DE TRAVAIL - CAFETERIA/BAPA - DAC IMM. MORARE	18/11/2014	76 073	1
FB - REMPLACEMENT GROUPE CLIMATISATION - SCE PROTOCOLE 4 BLD VAUBAN	18/11/2014	194 880	10
BFV - SIGNALETIQUE - DAC/BAPA IMMEUBLE MORARE	02/12/2014	89 500	1
FB - SYSTEME DE SURVEILLANCE CES	02/12/2014	111 995	10
FB - CABLAGE A LA DAA - IMM.MANGIN	03/12/2014	44 940	1
FB - ALIMENTATION FONTAINE D'EAU - KFET DTSI	03/12/2014	43 365	1
FB - TRAVAUX DE CABLAGE A LA DIMENC - BAT DDR CENTRE VILLE	03/12/2014	373 800	10
FB - CABLAGE A LA DASS (CHD) IMM.FIRST	03/12/2014	207 900	10
FB - CLIMATISEUR SPLIT TCL 12000 BTU- SELCK	03/12/2014	100 800	10
FB - 2 CLIMATISEUR FUJISTSU 24000 BTU INVERTER - DOCK STOCKAGE	03/12/2014	512 400	10
FB - TRAVAUX DE CABLAGE A L'IMMEUBLE FOCHE PRA - DTSI	03/12/2014	102 743	10
FB - CLIMATISEUR TCL 12000BTU - GVT BUREAU SG SECRETARIAT	04/12/2014	281 925	10

IV 6 ANNEXEX			
ELEMENTS DU BILAN - ETAT DES IMMOBILISATIONS			
VI - Etat des acquisitions immobilières			
Désignation du bien	**Date d'acquisition**	**Valeur d'acquisition**	**Durée d'amort.**
FB - CLOISON AVEC PORTE+PEINTURE - DAC/BAPA	04/12/2014	184 800	10
FB - 1 CLIMATISEUR TCL 12000BTU - GVT - RTE ARTIFICES - BUR.401	05/12/2014	134 505	10
FB - CARTE AFFICHEUR P/ASCENSEUR - GVT	12/12/2014	247 748	10
FB - REMPLACEMENT D'UN CLIMATISEUR 12000 BTU - DUCOS FACTORY	17/12/2014	225 750	10
FB - RESTRUCTURATION PARTIELLE BUREAU + EXTENSION PAR ALGECO - DTSI CONV 2013	31/12/2014	18 178 756	10
FB - TRAVAUX D'AMELIORATION ET DE REAMENAGEMENT PARTIEL - DTSI CONVENTION 04/14	31/12/2014	27 167 682	10
FB - REAMENAGEMENT PARTIEL SAF/DIR./IMPRESS°/BAT D/FACONNAGE - DTSI CONV 01/14	31/12/2014	5 659 306	10
FB - BULL BAR 3L POUR PICK UP MAZDA	22/01/2014	165 000	6
FB - PEUGEOT 301 ACTIVE - 368 791 NC - DGE	22/01/2014	1 850 000	8
FB - PEUGEOT 207 HDI LT1B 370 049 NC - DASS	28/01/2014	1 695 000	8
FB - PEUGEOT 207 HDI LT1B 370 051 NC - DASS	28/01/2014	1 695 000	8
FB - PEUGEOT 207 HDI LT1B 370 054 NC - DASS	28/01/2014	1 695 000	8
FB - PEUGEOT 207 HDI LT1B 370 055 NC - DASS	28/01/2014	1 695 000	8
FB - PEUGEOT 207 HDI LT1B 370 056 NC - DASS	28/01/2014	1 695 000	8
FB - PEUGEOT 207 HDI LT1B 370 057 NC - DAE	28/01/2014	1 695 000	8
FB - PEUGEOT 207 HDI LT1B 370 058 NC - DGRAC	28/01/2014	1 695 000	8
FB - PEUGEOT 207 HDI 1.4L DIESEL - 370 299 NC - DAE	10/02/2014	1 695 000	8
FB - PEUGEOT 207 HDI 1.4L DIESEL - 370 301 NC - DAE	10/02/2014	1 695 000	8
FB - PEUGEOT 207 HDI 1.4L DIESEL - 370 302 NC - DAE	10/02/2014	1 695 000	8
FB - PEUGEOT 207 HDI 1.4L DIESEL - 370 303 NC - DAE	10/02/2014	1 695 000	8
FB - CITROEN BERLINGO 3 16HDI - 370 593 NC - DSF	18/02/2014	2 290 000	8
FB - CITROEN BERLINGO 3 16HDI - 370 594 NC - DSF	18/02/2014	2 290 000	8
FB - CITROEN BERLINGO 3 16HDI - 370 596 NC - DTE	18/02/2014	2 290 000	8
FB - CITROEN BERLINGO 3 16HDI - 370 597NC - SMMPM	18/02/2014	2 290 000	8
FB - CITROEN BERLINGO 3 16HDI - 370 595 NC - DASS	18/02/2014	2 290 000	8
FB - KIA SORENTO DSL MT 4X2 - 372 259 NC - CES	02/04/2014	3 290 000	8
FB - CITROEN JUMPER 3 HDI 14M3 - 372 781 NC - DITTT	15/04/2014	3 950 000	8
FB - PEUGEOT PARTNER B9 FOURGON - 372 866 NC - SIG	15/04/2014	2 095 000	8
FB - COUVRE BENNE FIBRE POUR ISUZU 338 428 NC	16/05/2014	170 000	8
FB - FORD RANGER SUPER CAB XL - 372 687 NC - DAVAR	20/05/2014	4 267 430	8
FB - PEUGEOT 301 ACTIVE 1.6L HDI - 373 598 NC - DTE	27/05/2014	1 850 000	8
FB - HARD TOP PIK UP MAZDA - 357 593 NC - DITTT	24/06/2014	255 000	6
FB - RENAULT MEGANE 3 - 374 108 NC - DITTT	24/06/2014	2 300 000	8
FB - SUBARU FORESTER XS 2.5 L 10 CV - 375 483 NC - CNC	25/07/2014	3 620 000	8
FB - SUBARU FORESTER XS 2.5 L 10 CV - 375 482 NC - CNC	07/08/2014	3 620 000	8
FB - V.S.A.P. DE TYPE AMBULANCE 299 998 NC MERCEDES-BENZ	05/09/2014	2 376 750	8
BFV - ANTIVOL POUR PEUGEOT 368323NC - DGR	19/09/2014	85 558	1
FB - PEUGEOT PARTNER TEPEE 1.6 HDI - 378 385NC DENC	17/10/2014	2 050 000	8
FB - PEUGEOT PARTNER TEPEE 16 HDI - 378384NC DENC	17/10/2014	2 050 000	8
FB - PEUGEOT COMBI EXPERT 9P - 378 403 NC DASS	17/10/2014	2 495 000	8
FB - PEUGEOT EXPERT COMBI 9P - 378 406 NC DASS	17/10/2014	2 495 000	8
FB - PEUGEOT PARTNER TEPEE 1.6 HDI - 378 387 NC - DASS	22/10/2014	2 050 000	8
FB - PEUGEOT PARTNER TEPEE 1.6 HDI - 378 386 NC - DITTT	22/10/2014	2 050 000	8
FB - PEUGEOT PARTNER TEPEE 1.6 HDI - 378 383 NC - DAC	22/10/2014	2 330 950	8
FB - ISUZU DMAX DC 4X4 2.5 L - 378 401 NC - DAVAR	22/10/2014	2 650 000	8
FB - ISUZU DMAX DC 4X4 2.5L - 378 402 NC - CC AJIE AROO	22/10/2014	2 650 000	8
FB - PEUGEOT PARTNER TEPEE 1.6 HDI - 378 388NC - DASS	22/10/2014	2 050 000	8
FB - RENAULT CLIO 3 1.2 16V - 378 597NC - DAE	05/11/2014	1 400 000	8
FB - RENAULT CLIO 3 - 378 601 NC - DAE	05/11/2014	1 400 000	8
FB - RENAULT CLIO 3 1.2 16V - 378 598NC - DAA	05/11/2014	1 400 000	8
FB - RENAULT CLIO 3 1.2 16V - 378 585NC - SGG	05/11/2014	1 400 000	8
FB - NISSAN NAVARRA 2.5 DCI - 378 476 NC - DAC	13/11/2014	2 909 966	8
FB - PEUGEOT 208 - 378 396 NC - DGR	13/11/2014	1 695 000	8
FB - PEUGEOT 208 - 378 395 NC - DGE/VR	13/11/2014	1 695 000	8
FB - PEUGEOT 208 - 378 392 NC - DFPC	13/11/2014	1 695 000	8
FB - PEUGEOT 208 - 378 389NC - DASS	13/11/2014	1 695 000	8
FB - RENAULT CLIO 3 1.2 16 - 378 594NC - DGE/VR	17/11/2014	1 400 000	8
FB - RENAULT CLIO 3 1.2 16 - 378 596NC - DASS	17/11/2014	1 400 000	8
FB - RENAULT CLIO 3 1.2 16 - 378 595 NC - DAVAR	17/11/2014	1 400 000	8
FB - RENAULT CLIO 3 1.2 16 - 378 593 NC - DGE/VR	17/11/2014	1 400 000	8
FB - DACIO SANDERO AMBIANCE 1.6 - 378 624 NC - DAE	17/11/2014	1 340 000	8
FB - RENAULT MASTER 2,3 CDI - 378 610 NC - DCCFC	17/11/2014	3 600 000	8
FB - RENAULT CAPTUR 1.5 L DCI 4X2 - 378 613 NC - DASS	17/11/2014	2 340 000	8
FB - RENAULT CAPTUR 1.5 L DCI 4X2 - 378 612 NC - DASS	17/11/2014	2 340 000	8
FB - RENAULT CAPTURE 1.5 L DCI 4X2 - 378 614 NC - DGRAC	17/11/2014	2 340 000	8
FB - PEUGEOT 208 ACCESS 1.4 HDI - 378 391 NC - DFPC	21/11/2014	1 695 000	8
FB - RENAULT MASTER 2.3 L DCI - 378 611 NC - DGE/VR	21/11/2014	3 600 000	8
FB - DACIA DUSTER 1.5 L DCI 4X4 - 378 619 NC - DGRAC	21/11/2014	2 465 000	8
FB - DACIA DUSTER 1.5 L DCI 4X4 - 378 620 NC - DGRAC	21/11/2014	2 465 000	8
FB - DACIA DUSTER 1.5 L DCI 4X4 - 378 616 NC - DASS	21/11/2014	2 465 000	8
FB - DACIA DUSTER 1.5 L DCI 4X4 - 378 623 NC - DITTT	21/11/2014	2 465 000	8
FB - DACIA DUSTER 1.5 L DCI 4X4 - 378 622 - DITTT	21/11/2014	2 465 000	8
FB - DACIA DUSTER 1.5 L DCI 4X4 - 378 621 NC - DGRAC	21/11/2014	2 465 000	8
FB - DACIA DUSTER 1.5 L DCI 4X4 - 378 615 NC - DAE	21/11/2014	2 465 000	8
FB - DACIA DUSTER 1.5 L DCI 4X4 - 378 618 NC - DAVAR	24/11/2014	2 465 000	8
FB - RENAULT KANGOO 1.5 L DCI - 378 589 NC - DAVAR	01/12/2014	1 950 000	8
FB - RENAULT KANGOO 1.5 L DCI - 378 592 NC - DAVAR	01/12/2014	1 950 000	8
FB - RENAULT KANGOO 1.5 L DCI - 378 587 NC - DAVAR	01/12/2014	1 950 000	8
FB - RENAULT KANGOO 1.5L DCI - 378 586 NC - DTSI	01/12/2014	1 950 000	8
FB - RENAULT MASTER 2.3 DCI - 378 609 NC - DAVAR	02/12/2014	3 600 000	8
FB - SUBARU FORESTER XS 2.5 L 10 CV - 377 440 NC - CNC	04/12/2014	3 620 000	8
FB - PEUGEOT 301 ACTIVE 1.6 L HDI - 378 801 NC - DBAF	09/12/2014	1 795 000	8

IV 6 ANNEXEX			
ELEMENTS DU BILAN - ETAT DES IMMOBILISATIONS			
VI - Etat des acquisitions immobilières			
Désignation du bien	**Date d'acquisition**	**Valeur d'acquisition**	**Durée d'amort.**
FB - PEUGEOT BOXER 317586 NC	18/12/2014	100 000	8
FB - ZODIAC MARK II CLASSIC ALU	28/02/2014	593 000	7
FB - REFECTION BACHES - VEDETTE KOVIN	08/07/2014	230 000	7
FB - PROPULSEUR 115CV 4T - NAVIRE KOVIN SPB	04/12/2014	1 255 500	7
FB - RADAR M 1835 24 V SCANNER-CABLE - VEDETTE EUGENE MORIGNAT	04/12/2014	590 000	7
FB - REMORQUE - DASS PJEJ	26/02/2014	223 000	8
BFV - TRANSPALETTE MANUEL JUNGHEINRICH AM 2200 - DTSI	15/04/2014	59 500	1
BFV - TRANSPALETTE 2.5 T - DASS	14/05/2014	44 550	1
FB - REMORQUE + CAGE 1500 X 2400 X 300 - DASS PJEJ FAEN	18/07/2014	223 000	8
FB - REMORQUE BATEAU MAKO - DAC	05/11/2014	893 952	8
BFV - 17 ORDINATEURS HP PRODESK 600 POSTES CLIENTS - ALP KOUMAC	01/01/2014	1 607 600	1
FB - COUVERTURE WIFI LYCEE W. HAUDRA	19/03/2014	409 710	4
FB - 2 QNAP TS669PRO (SERVEUR) AVEC 6 DD CHACUN - LYCEE JULES GARNIER	19/03/2014	582 000	4
FB - SERVEUR HD DL380P G8 E5-260 16GB + ONDULEUR - LYCEE JULES GARNIER	20/03/2014	1 298 000	4
FB - SERVEUR ET PC CLIENT - SURVEILLANCE LYCEE JULES GARNIER	09/04/2014	320 000	4
BFV - 2 ROUTEUR CISCO 887VA - LYCEES	12/06/2014	114 000	1
FB - INSTALLATION WIFI LYCEE PETRO ATTITI	16/07/2014	499 590	4
FB - 10 SERVEURS DE SAUVEGARDE NAS QNAP TS-669PRO - DIVERS LYCEE	31/07/2014	2 293 000	4
FB - 2 SERVEURS DELL POWEREDGE R500 ESX LGN LPCH (NS)	15/09/2014	1 560 000	4
BFV - ROUTEUR CISCO 6 PORTS 24MBPS ADSL 2 - LYCEE LAPEROUSE	17/10/2014	69 000	1
BFV - 2 SWICH HP 2530 24G - LGN ET LPCH	22/10/2014	178 000	1
FB - 2 ONDULEURS RIELLO 3300 VA - LGN ET LPCH	24/11/2014	398 000	4
BFV - ONDULEUR KIT SNMP INFOSEC E6 EVO - ALP DE KOUMAC	03/12/2014	36 000	1
FB - SERVEUR IBM X3550 - ALP KOUMAC	03/12/2014	607 500	4
BFV - ROUTEUR CISCO 887VA - ALP DE KOUMAC	03/12/2014	59 800	1
FB - SWITCH 24 PORT CISCO - ALP KOUMAC	03/12/2014	117 000	4
FB - ONDULEUR 3KVA ONLINE RACK - ALP KOUMAC	03/12/2014	202 900	4
BFV - ROUTEUR SISCO - LYCEE PETRO ATTITI - NS	03/12/2014	69 000	1
FB - NAS QNAP TS-669PRO - ALP KOUMAC	03/12/2014	229 300	4
FB - 2 ORDINATEUR CLASSE MOBILE SMALL BAX - LPCH	03/12/2014	758 000	4
BFV - 30 HP PROBOOK 450 - LPCH	17/12/2014	2 727 000	1
FB - INTERCONNEXIONS LYCEE JULES GARNIER	19/12/2014	778 505	4
BFV - FG 2014 - MATERIEL INFORMATIQUE - CNC	01/01/2014	1 532 355	1
BFV - 110 PROCESSEUR LENOVO TC M72E + INSTALLATION - DOUANE	01/01/2014	4 323 000	1
FB - COUVERTURE WIFI - 3EME ETAGE + SALLE REUNION 2EME CES DUCOS LE CENTRE	01/01/2014	457 380	8
FB - 3 MACBOOK PRO RETINA - GVT	16/01/2014	940 000	8
BFV - TABLETTE 10 SAMSUNG GALAXY WIFI 16GO - DCCFC	22/01/2014	47 800	1
FB - 2 POSTES INFORMATIQUE LENOVO + MONITEUR LCD ASUS - DPI	27/01/2014	276 600	8
FB - POSTE INFORMATIQUE ASUS - SECTION INFO. - B.PLE	27/01/2014	196 000	8
FB - 5 PORTABLES DELL LATITUDE E6330 - DTSI	28/01/2014	685 000	8
FB - ROUTEUR CISCO 3945W BUREAU GEODESIE NIVELLEMENT RESEAU BANIAN	28/01/2014	1 900 000	8
FB - SERVEUR SUPERMICRO SUPERSERVEUR 5018D-MTF + CMX10SLM-F - DAC	28/01/2014	405 100	8
FB - LIAISON LASER - DGR	28/01/2014	1 884 750	8
BFV - LOT DE 32 BARETTES DE MEMOIRE POUR SERVEURS	28/01/2014	801 200	1
BFV - LOT DE 4 DISQUES DUR 1 TO SATA + 4 CHARIOTS HDD	28/01/2014	179 560	1
FB - MACBOOK AIR 13 + ACCESOIRES - S.KARTADIWIRJA	05/02/2014	247 890	8
FB - COUVERTURE WIFI - DAE	11/02/2014	784 350	8
BFV - DISQUE DUR WESTERN DIGITAL ELEMENTS 2TO USB	11/02/2014	28 900	1
BFV - SCANNER PORTABLE IRISCAN BOOK 3 - SG	13/02/2014	25 900	1
FB - LOT DE 2 PORTABLE ASUS S56CB-XO091P - RENOUVELLEMENT DSI	13/02/2014	259 000	8
BFV - ORDINATEUR PORTABLE TOSHIBA SATELLITE C855-226 - SELK	13/02/2014	84 710	1
FB - 2 ORDINATEURS PORTABLES TOSHIBA SATELLITE C75-A-13T - DP	13/02/2014	223 110	8
BFV - 2 IMPRIMANTES HP LASERJET 2055	13/02/2014	144 000	1
BFV - LOT DE 3 ORDINATEUR PORTABLE TOSHIBA SATELLITE C855-226 - DAVA + STOCK DSI	13/02/2014	254 130	1
FB - LOT DE 4 SWITCH CISCO 2960S	13/02/2014	477 600	8
BFV - ORDINATEUR HP PRO 6300 SFF - IMMEUBLE DEZARNAULDS	13/02/2014	87 200	1
FB - SERVEUR DELL POWER EDGE R720 - DTSI	18/02/2014	1 775 000	8
BFV - 2 DISQUES DURS EXTERNE - GOUV	19/02/2014	113 990	1
FB - PORTABLE DELL + STATION D'ACCUEIL- N.BESNARD	20/02/2014	183 350	8
FB - 2 IPAD - SHEMI- N.BESNARD	20/02/2014	259 980	8
BFV - EQUIPEMENTS RESEAU : 4 CISCO ASA5505 - DAC	21/02/2014	280 000	1
FB - AUTOCOM IPBX ESLASTIX - DITTT	25/02/2014	407 350	8
BVF - AFFICHAGE METEO SEPARE (Ecran) - Aérodrome LIFOU	26/02/2014	99 000	1
BVF - AFFICHAGE METEO SEPARE (Ecran) - Aérodrome KONE	26/02/2014	99 000	1
FB - 2 ORDINATEUR HP PRO BOOK 430	26/02/2014	278 000	8
FB - PASSERELLE PATTON	26/02/2014	189 900	8
BFV - 2 CAMERA HD POUR ECRAN	26/02/2014	85 886	1
FB - ONDULEUR 6KVA ITYS 6000 LC/MS	27/02/2014	351 000	8
FB - 10 IPAD MINI 64GO WIFI + ETUI - DAE	28/02/2014	1 099 000	8
FB - 2 POSTES INFORMATIQUE LENOVO + 2 MONITEURS LCD ASUS - DPI	03/03/2014	264 400	8
FB - 2 SERVEURS DELL POWER EDGE R520/ BAT PRINCIPAL	03/03/2014	2 494 500	8
FB - 2 IPAD 4 AVEC ETUI	03/03/2014	211 683	8
FB - SERVEUR SYNOLOGY - DTSI	05/03/2014	469 000	8
FB - EQUIPEMENTS RESEAU CISCO SMALL BUSINESS SG300-52 ASA - DAC	07/03/2014	145 000	8
BFV - ROUTEUR CISCO 887M-K9	07/03/2014	69 000	1
BFV - 52 ECRAN AOC E2360SD	07/03/2014	1 305 720	1
BFV - MATERIELS INFRA RESEAU : 4 CISCO SMALL BUSINESS SF300-8 ET SF 302-8	07/03/2014	120 000	1
FB - IPAD AIR WIFI 64GB	13/03/2014	117 100	8
BFV - MODEM HOTSPOT REPETEUR WIFI	13/03/2014	90 475	1
BFV - DISQUE DUR SEAGATE 500 GO	13/03/2014	29 000	1
BFV - 3 ECRANS LED 18.5_ ACER	13/03/2014	47 700	1
FB - COUVERTURE WIFI - BATIMENT DBAF	27/03/2014	658 980	8

IV 6 ANNEXEX			
ELEMENTS DU BILAN - ETAT DES IMMOBILISATIONS			
VI - Etat des acquisitions immobilières			
Désignation du bien	**Date d'acquisition**	**Valeur d'acquisition**	**Durée d'amort.**
FB - 5 ORDINATEURS - ANNEXES ECF	27/03/2014	556 605	8
FB - COUVERTURE WIFI BATIMENT ADMINISTRATIF KONE	28/03/2014	692 580	8
FB - SERVEUR NAS SYNOLOGIE RACK RS814RP+ - DAC/SIG	02/04/2014	453 860	8
FB - IPAD MINI RETINA 128GO 3G ETUI - SG	11/04/2014	128 882	8
FB - PORTABLE DELL VOSTRO 3560 - DTSI	23/04/2014	127 500	8
BFV - MATRICE VGA ATEN VS040 - DGR	23/04/2014	71 700	1
BFV - TABLETTE SAMSUNG GALAXY TAB 3 10 16GO WIFI	23/04/2014	54 900	1
FB - ORDINATEUR TYPE SHUTTLE - BALISEUR LOUIS HENIN	24/04/2014	182 500	8
FB - AMPLIFICATION WIFI AUX 2 VILLAS DSCGR	16/05/2014	267 000	8
FB - PC ASUS + SWITCH HDMI - HEMICYCLE	16/05/2014	287 000	8
FB - 50 APPLE IPAD AIR 32GO WIFI - DTSI	20/05/2014	5 202 500	8
FB - ORDINATEUR PORTABLE LENOVO + ACCESSOIRES	22/05/2014	120 335	8
FB - 2 ORDINATEURS PORTABLES DELL + 2 STATIONS STOCK	22/05/2014	363 400	8
FB - 2 PORTABLES PRO ASUS PU301LA-RO032G	28/05/2014	249 900	8
BFV - IMPRIMANTE HP 7500A A3	28/05/2014	35 010	1
FB - ROBOTIQUE DE SAUVEGARDE - VR	28/05/2014	2 044 747	8
FB - SERVEUR IBM x3650M4 HD	28/05/2014	2 700 000	8
FB - 4 ORDINATEUR HP PRODESK 600 + 1 PORTABLE HP PROBOOK 650 - AGCPT NORD	16/06/2014	563 400	8
BFV - 2 DISQUES DUR EXTERNES	17/06/2014	49 800	1
FB - ECRAN PHILLIPS DS PRO 46_ HB + SUPPORT MURAL ENTREE CONGRES	18/06/2014	348 600	8
BFV - 2 IMPRIMANTES MULTIFONCTION EPSON - DITTT	18/06/2014	129 800	1
FB - 5 PORTABLES DELL LATITUDE E7240 - 4 A GOUVERNEMENT + 1 A DTSI	19/06/2014	825 000	8
BFV - 3 WEBCAM LOGITECH BCC950 - DTSI	19/06/2014	142 500	1
FB - 5 SWITCHS CISCO 2960 P0E 24	20/06/2014	850 000	8
FB - 1 MACBOOK AIR 13 INTEL DUAL-CORE i5 + 3 AIR 13 ZOPO + 1 MAC BOOK PRO RETINA	30/06/2014	1 209 960	8
BFV - 100 MONITEURS 24 + 100 BOITIER ATX ANTEC VSK 3000 (TOUR)	30/06/2014	10 730 000	1
FB - PC PORTABLE SAMSUNG NP740U3E + ACCESSOIRES - PRESIDENT	01/07/2014	161 680	8
FB - ECRAN PHILIPS DSPRO 42_ ACCUEIL INTERIEUR CONGRES - BAT.PRINCIPAL	02/07/2014	230 350	8
BFV - 3 DOUCHETTE MOTOROLA USB FILAIRE - DCCFC	09/07/2014	59 100	1
BFV - 6 ROUTEURS CISCO 881	11/07/2014	299 400	1
FB - 3 ORDINATEURS PORTABLES SAMSUNG TACTILE	16/07/2014	381 930	8
FB - PORTABLE ASUS X751LD 17' - DSI-PF	16/07/2014	110 000	8
FB - 6 PORTABLE ASUS PU301LA 13'	16/07/2014	676 000	8
FB - COUVERTURE WIFI - IMMEUBLE IEKAWE 1ER ET 5E ETAGE	16/07/2014	1 259 066	8
BFV - 4 IMPRIMANTES CANON IP100	16/07/2014	247 400	1
FB - ONDULEUR 2KVA ITYS2 2000 - ONLINE 230V/50HZ	17/07/2014	138 470	8
BFV - 2 IMPRIMANTES MULTIFONCTIONS A4 BROTHER - DSCGR + GVT	24/07/2014	53 190	1
FB - POSTE ECRAN LCD/CLAVIER QWERTY - METEO	24/07/2014	189 900	8
FB - 2 PC TOSHIBA PORTEGE Z10T-A-125	24/07/2014	569 800	8
BFV - 10 IPAD MINI 2 - GOUVERNEMENT	24/07/2014	854 910	1
BFV - PASSERELLE VOIP CISCO SPA8000 - DASS	25/07/2014	58 800	1
FB - CARTE GRAPHIQUE	25/07/2014	399 000	8
FB - 10 PC FIXES COMPLETS LENOVO THINKCENTRE E73 STOCK DPI	25/07/2014	1 437 000	8
BFV - DISQUE DUR EXTERNE 1TO	19/08/2014	17 096	1
FB - 4 ROUTEUR CISCO 2901/K9	20/08/2014	860 000	8
BFV - IMPRIMANTE HP LASERJET PRO 200 - GOUVERNEMENT	20/08/2014	84 992	1
FB - PC PROTABLE ASUS X550CA-XO082P - ANTENNE CIO BOURAIL	20/08/2014	103 000	8
FB - ENSEMBLE DE MOBILIER DE BUREAU	21/08/2014	293 168	8
BFV - 372 ECRAN ACER 24 B246HL	22/08/2014	10 230 000	1
BFV - 5 IMPRIMANTES CANON PIXMA IP100 - DGRAC X 4 + DSCGR	22/08/2014	249 500	1
FB - IMPRIMANTE PORTABLE BRADY BMP71- PRA	22/08/2014	250 000	8
FB - 15 POSTES INFORMATIQUES - DAC	29/08/2014	3 152 700	8
BFV - IMPRIMANTE PORTABLE HP OFFICEJET 100 - DAM	02/09/2014	44 910	1
BFV - 15 ECRANS RESEAU OPERATIONNELS MGTA	04/09/2014	421 057	1
FB - IPAD AIR - WIFI + CELL 64GB SILVER - V.MONIOT	12/09/2014	129 990	8
FB - 5 ORDINATEURS TOSHIBA PORTAGE R30-A-19M - DEZARNAULDS	15/09/2014	858 205	8
BFV - 12 CARTES iDRAC6 ENTREPRISE - DTSI	15/09/2014	741 000	1
FB - 40 UNITES CENTRALES SCIENTIFIQUES	18/09/2014	4 960 000	8
FB - IPAD AIR 64 GO WIFI ARGENT - CC DREHU	23/09/2014	114 551	8
FB - MACBOOK PRO RETINA 15.4 - CMS	25/09/2014	339 990	8
FB - 3 DISQUES DURS EXTERNES VERBATIM 1To - DTSI	25/09/2014	45 315	1
BFV - 6 IMPRIMANTES - LASER A4 COULEUR RESEAU - MARCHE 044M14	03/10/2014	549 000	1
BFV - 5 - 300 UNITES CENTRALES BUREAUTIQUES - MARCHE 034M14	03/10/2014	26 751 000	1
BFV - 3 IMPRIMANTES LASER A4 N&B - SAMSUNG - 044M14	03/10/2014	229 200	1
FB - 6 SWITCH SALLE BLANCHE	14/10/2014	804 000	8
FB - 20 MICRO ORDI ULTRA PORTABLE TRES LEGERS - LENOVO - 035M14	15/10/2014	3 344 000	8
BFV - 15 SCANNER A4 RECTO/VERSO BROTHER - MARCHE 038M14	21/10/2014	1 348 500	1
FB - INTERFACE EVOL MUTANT - IMPRIMANTE STRIP MAGENTA	22/10/2014	117 672	8
FB - EQUIPEMENT INFORMATIQUE SALLE SERVEUR AGCPT NORD	23/10/2014	1 690 000	8
BFV - 2 DISQUES EXTERNES PR STOCKAGE ARCHIVES SAS	13/11/2014	35 992	1
FB - 35 MICRO-ORDIS PORTABLES BUREAUTIQUES HP PROBOOK 470G2 - 043M14	14/11/2014	11 970 000	8
FB - 7 SERVEUR RACKABLE POWEREDGE R270 - 058M14	14/11/2014	10 850 000	8
FB - NAS QNAP - GROUPEMENT COMPTABLE KONE	20/11/2014	275 000	8
BFV - 13 IMPRIMANTES - JET D'ENCRE COULEUR A3 - 037M14	24/11/2014	397 800	1
BFV - TABLETTE SAMSUNG 10_ 16GB - CHD	24/11/2014	47 900	1
FB - IPAD AIR 64GO WIFI - SHEMI A. FERNIZON	24/11/2014	115 000	8
FB - 5 - MICRO ORDI PORTABLE SCIENT - 043M14	25/11/2014	2 375 000	8
BFV - SAMSUNG GALAXY TAB4 WIFI 16G NOIR - DTSI	25/11/2014	50 100	1
BFV - 2 DISQUES DURS POUR STOCK - DTSI	25/11/2014	60 840	1
FBV - ONDULEUR 1 KVA - COLLEGE LIFOU	27/11/2014	69 900	1
BFV - 1 STATION ACCUEIL HI-SPEED + 2 ECRAN LED + 1 DD EXTERNE TISHIBA - DTSI	27/11/2014	112 400	1
BFV - 20 ONDULEURS 1KVA ITYS2 1000-ONLINE - DTSI	02/12/2014	1 102 000	1

IV 6 ANNEXEX			
ELEMENTS DU BILAN - ETAT DES IMMOBILISATIONS			
VI - Etat des acquisitions immobilières			
Désignation du bien	**Date d'acquisition**	**Valeur d'acquisition**	**Durée d'amort.**
BFV - 2 PORTABLES ACER ASPIRE - DAVAR	02/12/2014	169 800	1
FB - ORDINATEUR PORTABLE APPLE MACBOOK PRO	02/12/2014	257 200	8
BFV - MODIFICATION CABLAGE IBM - CES	02/12/2014	95 130	1
BFV - 5 CARTES ROUTEUR CISCO	02/12/2014	150 000	1
FB - PC PORTABLE SAMSUNG ATIV BOOK 9 - DTSI ZONECO	03/12/2014	345 000	8
BFV - DISQUE DUR EXTERNE TOSHIBA 2TB - CELLULE INFO SAF	03/12/2014	18 990	1
BFV - 5 DISQUES SSD 512GO SAMSUNG PRO 850 - DTSI	03/12/2014	299 950	1
FB - COUVERTURE WIFI - AFFMAR	03/12/2014	122 325	8
FB - 2 ORDINATEURS PORTABLE ASUS TP300	03/12/2014	208 000	8
BFV - 30 ECRANS ACER 24" B246HL	03/12/2014	825 000	1
BFV - 2 SERVEURS SYNOLOGY EDS14 - DTSI	03/12/2014	75 980	1
FB - 2 ORDINATEUR PORTABLE ASUS 17'	03/12/2014	269 000	8
FB - 5 ORDINATEURS ASUS HARD 4	03/12/2014	575 000	8
FB - 2 IPAD AIR 2 WIFI - DTSI	03/12/2014	256 000	8
FB - 8 IPAD AIR 2 WIFI CELL 64GB SPACE GRAY - DTSI	03/12/2014	908 000	8
FB - IMPRIMANTE NUMERIQUE PROD A4/A3 RICOH PRO 8110S - DTSI	03/12/2014	5 994 000	8
FB - 3 PC PORTABLES LEVONO THINKPAD T440S	03/12/2014	1 185 000	8
FB - COUVERTURE WIFI - DFPC	03/12/2014	424 725	8
FB - 5 ORDINATEURS PORTABLE TOSHIBA R30	03/12/2014	881 955	8
FB - COUVERTURE WIFI - DSF	03/12/2014	626 325	8
FB - COUVERTURE WIFI - SALLE DE REUNION DES ARCHIVES	03/12/2014	413 175	8
BFV - BLOCS D'ALIMENTATION 7 PRISES C13 - DTSI	03/12/2014	96 000	1
FB - 8 ORDINATEURS PORTABLE ASUS P550LDV 15' - ASS + CIO	03/12/2014	1 011 920	8
FB - 2 SERVEUR DELL R420	03/12/2014	2 500 000	8
BFV - 9 IPAD AIR 3G 32GO	03/12/2014	827 100	1
BFV - 21 ORDINATEUR PRODESK600 HP - VR	03/12/2014	2 016 000	1
FB - MATERIEL INFORMATIQUE : SERVEUR/SWITCH/ONDULEUR/COMUTATEUR - DSI	03/12/2014	1 717 000	8
FB - PORTABLE TOSHIBA PORTEGE Z30-A-19L - DTSI	03/12/2014	371 500	8
FB - 2 SERVEURS RACKABLES ASUS RS3000 - DSI	03/12/2014	966 200	8
BFV - 30 ECRANS ACER 24' B246HL	03/12/2014	825 000	1
FB - 2 ORDINATEURS PORTABLE MS SURFACE 3	03/12/2014	380 000	8
BFV - 6 ECRANS LED 28' VN289H BK/5ms ASUS	03/12/2014	345 000	1
FB - COUVERTURE WIFI DU CMS / DJS	03/12/2014	153 930	8
FB - PC PORTABLE PANASONIC TOUGHBOOK	03/12/2014	829 000	8
BFV - 4 DISQUES DURS SAS 3.5_ POUR SERVEUR DELL	03/12/2014	141 000	1
FB - COUVERTURE WIFI - DIMENC	03/12/2014	122 325	8
FB - COUVERTURE WIFI - DASS	03/12/2014	122 325	8
BFV - 2 TABLETTES SAMSUNG GALAXI TAB 3 + ETUI - IVMP -	04/12/2014	122 600	1
FB - SYSTEME DE STOCKAGE PR LA SAUVEGARDE - 080M14 - LOT 1	04/12/2014	19 199 000	8
FB - 17 COMMUTATEURS ETHERNET - MARCHE 060M14	04/12/2014	2 478 000	8
FB - 45 PC PORTABLES ASUS PRO - CONSEILLERS DE LA NC	04/12/2014	5 549 400	8
FB - COUVERTURE WIFI - DITTT	04/12/2014	122 325	8
FB - CLE MENSURA - DAC	05/12/2014	134 000	8
BFV - 10 IPAD 4 RETINA 32 GO	05/12/2014	939 900	1
FB - FOURNITURE ET MISE EN OEUVRE D'UNE LIAISON OPTIQUE - DTSI	08/12/2014	1 522 500	8
BFV - 4 DISQUES DURS SAS POUR SERVEUR - DTSI	08/12/2014	120 000	1
FB - 10 PC FIXES COMPLETS LENOVO STOCK DPI	08/12/2014	1 348 000	8
FB - PC PORTABLE LENOVO - F.DECOURT	08/12/2014	165 000	8
FB - SERVEUR SYNOLOGY	17/12/2014	110 000	8
FB - 2 ORDINATEUR HARD 4	19/12/2014	230 000	8
BFV - IMPRIMANTE DYMO LABELWRITER TURBO	23/12/2014	35 681	1
BFV - 42 CHAISE ET 20 TABLE SCOLAIRE + 2 CHAISE DE PROF - LYCEE DE POUEMBOUT	28/05/2014	299 020	1
BFV - ENSEMBLE DE MOBILIER - CAFET DAE	01/01/2014	61 700	1
BFV - FAUTEUIL CELLE - GVT SGG BUREAU 329	01/01/2014	93 600	1
BFV - 2 RETOURS ZETA + 1 ARMOIRE HAUTE - METEO DIRECTION CLIM	01/01/2014	61 200	1
BFV - 6 MEUBLES BAS - SCE COOP. REGIONALE	01/01/2014	96 000	1
BFV - TABLEAU BLANC 150 X 100 ELIPSE - AERODROME LIFOU SNA	01/01/2014	27 616	1
BFV - 8 ENSEMBLES DE BUREAU - DSCGR VILLA 2 / BOX 1 / 7 POSTES	01/01/2014	678 440	1
BFV - 3 TABLEAUX BLANCS - DTSI /SAF	01/01/2014	104 400	1
BFV - 2 FAUTEUILS ERGONOMIQUE AVEC TETIERE - GNC CABINET DELADRIERE BUR.216/217B	01/01/2014	97 380	1
BFV - RAYONNAGE - RESERVE CENTRE DE FORMATION A PAITA	01/01/2014	101 235	1
BFV - 3 TABLEAUX BLANCS 90x120 + 4 TABLEAUX CONFERENCE & BLANC - COG	01/01/2014	204 640	1
BFV - 4 FAUTEUILS VISITEUR RUMBA - DTSI/ DIRECTION	01/01/2014	63 000	1
BFV - FG 2014 - MATERIEL DE BUREAU - CNC	01/01/2014	132 975	1
FB - 2 ENSEMBLE DE MOBILIER - PRESIDENCE	01/01/2014	266 616	10
BFV - FAUTEUIL CLOE - DITTT/B.MOYENS	14/01/2014	54 600	1
FB - ENSEMBLE DE 10 VESTIAIRES + 2 BANCS - VILLA 1 BUREAU JARDIN - DGR	16/01/2014	149 500	10
FB - ENSEMBLE DE BUREAU - DIRECTION/CHEF DE SERVICE DAE	20/01/2014	644 340	10
BFV - LOT DE 2 ENSEMBLES DE BUREAU + 1 ARMOIRE BASSE - DAE GALLIENI	20/01/2014	179 380	1
BFV - FG 2014 - MOBILIER DE BUREAU - CNC	21/01/2014	1 261 611	1
FB - TABLE OVACIO - SALLE DE REUNION DAE	21/01/2014	252 000	10
FB - PHOTOCOPIEUR RICOH MPC 4503 + TRIEUSE - DITTT	22/01/2014	792 030	8
FB - PHOTOCOPIEUR RICOH MPC 4503 + TRIEUSE - DITTT	22/01/2014	792 030	8
FB - PHOTOCOPIEUR RICOH MPC 4503 + TRIEUSE - DITTT	22/01/2014	792 030	8
FB - PHOTOCOPIEUR RICOH MPC 2051AD + TRIEUSE - DGE ENS. PRIVE	22/01/2014	571 500	8
FB - PHOTOCOPIEUR RICOH MPC 2051AD + TRIEUSE - DGE PVS SAIO	22/01/2014	571 500	8
FB - PHOTOCOPIEUR RICOH MPC 4503 + TRIEUSE - DITTT	22/01/2014	792 030	8
BFV - AGRAFEUSE ENAK 50-200 - DENC	22/01/2014	35 000	1
BFV - 1 CHAISE ERGONOMIQUE TONIC CHAIR - DTE	22/01/2014	27 980	1
FB - PHOTOCOPIEUR ROCOH MPC 2051 AD + TRIEUSE - DRHFPNC SEC IEKAWE	22/01/2014	621 400	8
BFV - AGRAFEUSE BUREAU	23/01/2014	30 708	1
BFV - TABLE + 8 CHAISES POUR EXTERIEUR	23/01/2014	63 200	1

IV 6 ANNEXEX			
ELEMENTS DU BILAN - ETAT DES IMMOBILISATIONS			
VI - Etat des acquisitions immobilières			
Désignation du bien	**Date d'acquisition**	**Valeur d'acquisition**	**Durée d'amort.**
BFV - LOT DE 2 ENSEMBLE DE BUREAU - COOPERATIVE REGIONALE STAGIAIRES	23/01/2014	149 900	1
BFV - 2 VESTIAIRES SSLIA AERODROME MAGENTA	28/01/2014	84 450	1
BFV - ENSEMBLE DE BUREAU - DR VEYRAT DASS	28/01/2014	80 624	1
BFV - TABLE DE REUNION RONDE 1200 - DAVAR ACCUEUIL	28/01/2014	16 800	1
BFV - LOT DE 3 MEUBLES HAUT - BUREAU 411 DRHFPNC	28/01/2014	45 000	1
BFV - FAUTEUIL WI-MAX - BUREAU MICHEL VILLAZ DITTT	28/01/2014	70 650	1
BFV - FAUTEUIL CELLE - BUREAU MICHEL TRABE DCCFC	28/01/2014	93 600	1
BFV - 2 ENSEMBLES DE BUREAU - DASS BUREAU COMPTA-SAG	28/01/2014	103 840	1
BFV - ENSEMBLE DE BUREAU - METEO SECRETARIAT DE DIRECTION	28/01/2014	54 720	1
FB - ENSEMBLE DE MOBILIER - DFPC BUREAU SCP 12EME ETAGE	28/01/2014	106 630	10
BFV - 2 MEUBLES HAUTS BIBLIOTHEQUE - DMTC BUREAU DIRECTION	30/01/2014	190 240	1
FB - 2 ENSEMBLES DE BUREAU - DSCGR VILLA 1 / BUREAU JARDIN	31/01/2014	265 712	10
FB - ENSEMBLE DE BUREAU - DSCGR VILLA 2 / BOX 2 POSTES	31/01/2014	181 040	10
FB - ENSEMBLE DE BUREAU - DSCGR VILLA 2 / BUREAU 1	31/01/2014	203 656	10
FB - 2 ENSEMBLE DE BUREAU - DSCGR - VILLA 2 BUREAU 2	31/01/2014	320 432	10
FB - 2 ENSEMBLES DE BUREAU - DSCGR VILLA 2 BUREAU 3 GARAGE	31/01/2014	320 432	10
FB - 2 ENSEMBLES DE BUREAU - DSCGR VILLA 2 SALLE RDC	31/01/2014	282 560	10
FB - ENSEMBLE DE MOBILIER - DSCGR VILLA 1 / ACCUEIL	31/01/2014	767 580	10
FB - 2 ENSEMBLES DE BUREAU - DSCGR VILLA 1 / BUREAU 1	31/01/2014	268 480	10
FB - ENSEMBLE DE BUREAU - DSCGR VILLA 1/BUREAU 2	31/01/2014	160 856	10
FB - ENSEMBLE DE BUREAU - DSCGR VILLA 1 BUREAU DIRECTEUR	31/01/2014	422 336	10
FB - 4 ENSEMBLES DE BUREAU - DSGR BUREAU AGENTS DE PREVENTION	31/01/2014	408 920	10
FB - 4 ENSEMBLES DE BUREAU - DSCGR BUREAU CONSULTANTS TECHNIQUES	31/01/2014	1 041 808	10
FB - ENSEMBLE DE MOBILIER - DRH BUREAU 407 CAFETERIA	31/01/2014	119 840	10
FB - ENSEMBLE DE BUREAU - DSCGR VILLA 2 SALLE REUNION	31/01/2014	616 100	10
FB - ENSEMBLE DE CANPAPE/FAUTEUIL - CNC ATTENTE SALLE DES PAS PERDUS	03/02/2014	170 842	10
FB - PHOTOCOPIEUR RICOH MPC 3003 + TRIEUSE - SMMPM	04/02/2014	570 690	8
FB - PHOTOCOPIEUR RICOH MPC 3003 + TRIEUSE - SGG COMPTA	04/02/2014	570 690	8
FB - PHOTOCOPIEUR RICOH MPC 3003 + TRIEUSE - DGE	04/02/2014	570 690	8
FB - PHOTOCOPIEUR RICOH MPC 3003 + TRIEUSE - DGE DLL	04/02/2014	570 690	8
FB - PHOTOCOPIEUR RICOH MPC 3003 + TRIEUSE - DGE DSI	04/02/2014	570 690	8
FB - PHOTOCOPIEUR RICOH MPC 3003 + TRIEUSE - DGE DEXCO	04/02/2014	570 690	8
FB - PHOTOCOPIEUR RICOH MPC 3003 + TRIEUSE - DGE DIV. PERSONEL	04/02/2014	570 690	8
FB - PHOTOCOPIEUR RICOH MPC 3003 + TRIEUSE - DTE	04/02/2014	570 690	8
FB - PHOTOCOPIEUR RICOH MPC 3003 + TRIEUSE - DGR	04/02/2014	570 690	8
FB - PHOTOCOPIEUR RICOH MPC 3003 + TRIEUSE - DGR	04/02/2014	570 690	8
FB - PHOTOCOPIEUR RICOH MPC 3003 - DITTT	04/02/2014	492 660	8
BFV - ENSEMBLE DE BUREAU - COOPERATIVE REGIONALE SANDRINE BELLIER	04/02/2014	89 750	1
BFV - TABLE DE REUNION GAMA RONDE - COOPERATIVE REGIONALE FRANCOIS BOCKEL	04/02/2014	16 800	1
BFV - 2 MEUBLE HAUT BIBLIOTHEQUE - DFPC BUREAU DIRECTEUR 6EME ETAGE	04/02/2014	190 240	1
FB - ENSEMBLE DE BUREAU - DTE / IT MEDECIN INSPECTEUR DU TRAVAIL BUREAU 50	05/02/2014	306 576	10
FB - ENSEMBLE DE BUREAU - DTE /DIRECTION - DIRECTEUR ADJOINT BUREAU 68	05/02/2014	375 472	10
FB - PHOTOCOPIEUR RICOH MPC 3003 + TRIEUSE - DFPC	07/02/2014	570 690	8
BFV - CAISSON MOBILE 2 TIROIRS - DMTC BUREAU CHARGE DE MISSION	07/02/2014	55 200	1
BFV - 2 CHAISES AMETS - SECTION ADMINISTRATIVE ORGANISME DE MAGENTA	10/02/2014	39 000	1
FB - ENSEMBLE DE BUREAU - DJS POLE JEUNESSE	10/02/2014	241 120	10
BFV - 3 FAUTEUILS CLOE - METEO DIRECTION CLIM	10/02/2014	163 800	1
BFV - 3 MEUBLES BAS + 1 MEUBLE HAUT - METEO DIRECTION ACCUEIL	10/02/2014	77 200	1
BFV - TABLEAU LIEGE - DSCGR - VILLA 1 ACCUEIL	10/02/2014	8 640	1
BFV - LOT DE 2 BUREAU + RETOUR - DRH BUREAU 405	10/02/2014	71 840	1
BFV - FAUTEUIL CELLE - DRHFPNC BUREAU 304	10/02/2014	93 600	1
FB - RAYONNAGE A ARCHIVE DUWIC - DBAF SALLE ARCHIVE 1 ET 2 1er ETAGE	10/02/2014	415 540	10
FB - RAYONNAGE SUR BASE MOBILE TYPE R.A.P - DBAF SALLE ARCHIVE RDC	10/02/2014	2 550 652	10
FB - RAYONNAGE - DENC SALLE 1 ARCHIVES	10/02/2014	247 290	10
FB - RAYONNAGE - DENC SALLE 2 ARCHIVES	10/02/2014	317 709	10
BFV - 2 ARMOIRES HAUTES + 1 CHAISE FLIPPER - DTE /SAG BUREAU 8	10/02/2014	92 160	1
BFV - 4 CHAISES FLIPPER + 1 TABLE RONDE - DTE / EMPLOI BUREAU 26	10/02/2014	81 376	1
BFV - 2 CHAISES FLIPPER + 1 FAUTEUIL CLOE - DTE /EMPLOI - CHEF DE SERVICE BUR.65	10/02/2014	67 080	1
BFV - 2 MEUBLES HAUTS 1920*800*400 - DMTC SALLE REUNION	10/02/2014	58 400	1
BFV - 10 CHAISES AMETS - DASS BUREAU DIRECTEUR	10/02/2014	195 000	1
FB - 6 CHAISES FLIPPER + 2 ARMOIRES BASSE - DTE / IT - SALLE ATTENTE BUREAU 79	10/02/2014	106 240	1
BFV - 19 CHAISES AMETS - DTE - SALLE REUNION 2E ETAGE	10/02/2014	234 000	1
BFV - MEUBLE BAS - METEO DIRECTION	10/02/2014	41 280	1
BFV - 6 MODULES DE 5 ETAGERES - DTSI	12/02/2014	190 478	1
BFV - TABLE DE REUNION STRIPE TRIANGULAIRE - GNC - M. BIEHLER	12/02/2014	26 000	1
BFV - LOT DE 2 CLOISONS + PIEDS - DGRAC/SAFC OPC AIRE DJUBEA KAPONE	12/02/2014	96 300	1
BFV - MACHINE A RELIER RIGIDO STAR - PJEJ	12/02/2014	15 588	1
BFV - 2 TABLE RECTANGULAIRE + 6 CHAISES FLIPPER- DITTT BUR. ERP VILLE BAT A	13/02/2014	67 056	1
BFV - 2 FAUTEUILS VISIO - DRH / SECVT	13/02/2014	36 660	1
BFV - 4 CHAISES FLIPPER + 1 MEUBLE BAS - DRH / BUREAU ACCUEIL	13/02/2014	40 960	1
BFV - ENSEMBLE DE MOBILIER - DTSI INFRA GIRBAL ANDREE	13/02/2014	50 720	1
BFV - TABLE DE REUNION GAMA RONDE 1200 - DTSI INFRA LAURENT DERRIEN	13/02/2014	16 800	1
BFV - 5 TABLES PLIANTES 1800*800 - DTSI DIRECTION SALLE DE REUNION	13/02/2014	274 000	1
FB - 3 ENSEMBLES DE BUREAU - DTSI DIRECTION CHARGES DE MISSION	13/02/2014	329 280	10
BFV - 2 CAISSON MOBILE - DTSI INFRA CAMOSSETO + SIMON	13/02/2014	29 600	1
BFV - 4 ENSEMBLES DE MOBILIER - DTSI SAF KIKI + RENAUDEAU + 2 STAGIAIRES	13/02/2014	247 680	1
BFV - 5 ENSEMBLES DE BUREAU - DTSI ETUDE 4 NOUVEAUX ARRIVANTS + 1 AGENT	13/02/2014	179 600	1
BFV - 2 SIEGES VISIO - DTSI/SGT	13/02/2014	31 200	1
BFV - 1 TABLE DE REUNION + 4 CHAISE WAP - DTSI SGT BUISSON	13/02/2014	72 336	1
BFV - 3 ENSEMBLE DE MOBILIER - DTSI SGT DAVID + DUPONT + DUBOIS	13/02/2014	81 600	1
BFV - 16 CHAISES FLIPPER - DAM / SALLE COMMUNE	13/02/2014	114 816	1
FB - ENSEMBLE DE BUREAU - DJS / POLE SPORT AGENT MARC HMAZUN	17/02/2014	297 536	10

IV 6 ANNEXEX			
ELEMENTS DU BILAN - ETAT DES IMMOBILISATIONS			
VI - Etat des acquisitions immobilières			
Désignation du bien	**Date d'acquisition**	**Valeur d'acquisition**	**Durée d'amort.**
FB - TABLE REUNION FREGATE 4000*1400 - DTE	18/02/2014	192 500	10
BFV - DIVAN D'EXAMEN - DASS	18/02/2014	70 000	1
FB - TABLE DE REUNION PRESIDENT 230x109 - DASS DIRECTION BUREAU 10	18/02/2014	314 262	10
BFV - 2 TABLEAUX BLANC ULMANN 100 X 200 - METEO DIRECTION	18/02/2014	69 600	1
FB - ENSEMBLE DE BUREAU - DAJ/SLCC AGENT HENRI WADRA	19/02/2014	103 520	10
FB - ENSEMBLE DE BUREAU - DAJ/SLCC AGENT FABRICE WAMINYA	19/02/2014	144 080	10
FB - ENSEMBLE DE MOBILIER - CNC PRESIDENCE + SCHEMIS	20/02/2014	717 080	10
FB - PHOTOCOPIEUR RICOH MPC 3003 - DAVAR	21/02/2014	492 660	8
FB - 2 TELEVISEUR + SUPPORT MURAL - DGR	21/02/2014	237 600	8
BFV - 3 PLANS DE TRAVAIL - DTSI/SGT	21/02/2014	74 400	1
BFV - 4 ENSEMBLES DE BUREAU - DTSI/INFRA - BUREAU EXPLOITATION	25/02/2014	302 920	1
BFV - 2 TABLEAUX BLANC - DSCGR VILLA 1 BUREAU 1 + 2	27/02/2014	69 600	1
BFV - TABLEAU BLANC - METEO SALLE REUNION	04/03/2014	34 800	1
BFV - 6 FAUTEUILS TERTIO - DTSI / EDITIQUE	04/03/2014	226 980	1
BFV - FAUTEUIL TERTIO - DTSI / INFRA	04/03/2014	37 830	1
BFV - 5 ENSEMBLES DE BUREAU - DTSI / ETUDE	04/03/2014	449 150	1
BFV - ENSEMBLE DE BUREAU - DTSI / ETUDE	04/03/2014	70 630	1
BFV - FAUTEUIL CLOE - DTSI/ETUDE	04/03/2014	54 600	1
BFV - 2 FAUTEUILS TERTIO - DTSI / INFRA	04/03/2014	75 660	1
FB - ENSEMBLE DE 10 TABLES PLIANTES + 30 CHAISES FLIPPER - METEO SALLE REUNION	04/03/2014	735 200	10
BFV - ARMOIRE HAUTE - DTE / SAH BUREAU 7	04/03/2014	42 960	1
BFV - ARMOIRE HAUTE - DTE / SRCNC BUREAU 12	04/03/2014	42 960	1
FB - RAYONNAGE GALVA - SALLE ARCHIVES DTE	04/03/2014	286 500	10
BFV - 6 FAUTEUILS TERTIO - DTSI / DIRECTION	04/03/2014	226 980	1
BFV - 4 TABLES REUNION + 4 MEUBLES BAS + 1 RETOUR BUREAU - DGR	07/03/2014	170 520	1
BFV - SCANNER CANON - DITTT	07/03/2014	20 400	1
BFV - BUREAU STREET	10/03/2014	40 270	1
FB - ENSEMBLE DE BUREAU - DAVAR /LNC NOUVEAU CHALET 3 AGENTS	11/03/2014	278 200	10
BFV - TABLEAU BLANC - DAVAR LNC NOUVEAU CHALET	11/03/2014	34 800	1
BFV - ENSEMBLE DE BUREAU - DAVAR LCN PORT LAGUERRE	11/03/2014	55 200	1
BFV - SIEGE VISIO - DAVAR LNC - PORT LAGUERRE	11/03/2014	15 600	1
FB - ENSEMBLE DE BUREAU - DAE IMMEUBLE GRD THEATRE BUREAU PRESIDENT	11/03/2014	447 720	10
FB - ENSEMBLE DE BUREAU - DAE IMMEUBLE GRD THEATRE BUREAU ASSISTANT 1	11/03/2014	226 646	10
FB - ENSEMBLE DE BUREAU - DASS / PJEJ - ORPHELINAT	11/03/2014	122 950	10
BFV - ENSEMBLE DE BUREAU - DASS / PJEJ - NOUVILLE	11/03/2014	79 430	1
BFV - TITREUSE DYMO LABELMANAGER - DSF/SMI	12/03/2014	47 000	1
BFV - TITREUSE DYMO LABELMANAGER 420P D1 - SMI -	12/03/2014	25 907	1
BFV - ENSEMBLE DE MOBILIER - DITTT / SR SITE VILLE BAT E RDC	17/03/2014	96 560	1
BFV - ARMOIRE BASSE - DITTT / SSCR SITE VDT BAT.A	17/03/2014	34 400	1
FB - ENSEMBLE DE MOBILIER - CNC GROUPE ECF	17/03/2014	635 112	10
BFV - TABLE REUNION STRIPE - DASS SALLE REUNION	19/03/2014	42 900	1
BFV - 6 SIEGES GARAZI VISITEURS -DSF/SCE RECETTE 1ER ETAGE BUREAU RECEVEUR	19/03/2014	163 800	1
BFV - 20 CHAISES AMETS - DITTT DIRECTION SITE VILLE SALLE REUNION	20/03/2014	390 000	1
BFV - FLAMME LOGO POUR MACHINE A AFFRANCHIR	21/03/2014	15 000	1
BFV - CHAISE ERGONOMIQUE TONIC CHAIR - DTSI/DIRECTION	24/03/2014	27 980	1
BFV - FAUTEUIL GARAZI - DAE / SEE GRAND THEATRE BUREAU 8	24/03/2014	50 700	1
FB - 3 ENSEMBLES DE BUREAU - DSF/SFP ACCUEIL	24/03/2014	319 560	10
BFV - ENSEMBLE DE BUREAU - DSF/SFP	24/03/2014	97 400	1
BFV - ARMOIRE HAUTE - DASS POLE DEJH	24/03/2014	42 960	1
BFV - 6 FAUTEUILS CLOE - DSF/SFP	24/03/2014	327 600	1
BFV - CHAISE WEB POLYPRO - DASS SAG ACCUEIL	25/03/2014	20 826	1
BFV - MACHINE A RELIER RIGIDO QUASAR 450F	26/03/2014	34 744	1
BFV - ENSEMBLE DE BUREAU - DP - DIVEET ETAGE 1	28/03/2014	71 700	1
BFV - 2 ENSEMBLES DE BUREAU - DP - DIVEET ETAGE 2	28/03/2014	100 400	1
FB - ENSEMBLE DE BUREAU - DASS/ SAG - CHEF DE BUREAU RH	31/03/2014	113 600	10
FB - RAYONNAGE - DSF/SPF SALLE ARCHIVES	31/03/2014	203 840	10
FB - FAUTEUIL EDEN - GVT BUREAU 104	31/03/2014	109 200	10
BFV - ARMOIRE HAUTE - SIG LOCAL DE RESERVE 1ER ETAGE	31/03/2014	30 400	1
BFV - TABLEAU BLANC - SIG BUREAU 115	31/03/2014	34 800	1
BFV - 6 CHAISES FLIPPER - DIMENC BUREAU DIRECTEUR ESPACE REUNION	31/03/2014	218 400	1
BFV - 1 BANC STUCKING RUJI 3 PLACES + 1 ETAGERE BOOK RUJI 2 TIROIRS	01/04/2014	58 890	1
FB - 2 ENSMEBLE DE BUREAU - DASS/SIS	02/04/2014	376 300	10
BFV - RELIEUSE RIGIDO - FAEP	04/04/2014	35 987	1
BFV - PLASTIFIEUSE - SERVICE PEDAGOGIQUE - FOCH	07/04/2014	18 600	1
BFV - 20 CHAISES FLIPPER - DSCGR DIRECTEUR	07/04/2014	143 520	1
BFV - FAUTEUIL GARAZI - SIG/BUREAU COMPTA	14/04/2014	50 700	1
BFV - 6 CLOISONS VERRE PLEIN - SCE COOP. REGIONALE	14/04/2014	357 500	1
BFV - TABLEAU BLANC - DASS/SPS	15/04/2014	34 800	1
BFV - 2 ENSEMBLES DE BUREAU - DASS/SAG BUREAU SECRETARIAT DIRECTION	15/04/2014	191 980	1
BFV - RETOUR - DAA SIA	15/04/2014	21 776	1
FB - 2 TABLEAUX BLANC EMAILLE 240X120CM	17/04/2014	202 302	8
BFV - 6 TABLEAUX BLANCS EMAILLES 120X190CM	17/04/2014	199 638	1
BFV - DESTRUCTEUR A PAPIER V120 COUPE DROITE	17/04/2014	22 496	1
BFV - 2 PUPITRES DE TABLE VARIO 10 POCHETTES	17/04/2014	55 288	1
BFV - 1 FAUTEUIL DIRECTION + 2 FAUTEUILS VISITEURS - SGG/SCAI	23/04/2014	61 920	1
BFV - 7 CHAISES FLIPPER - DASS/SAS BUREAU JURISTE	23/04/2014	43 680	1
BFV - ARMOIRE BASSE - DASS/SAG	23/04/2014	34 400	1
BFV - FAUTEUIL CLOE - GNC PRESIDENCE BUREAU 426	23/04/2014	54 600	1
BFV - TALBE DE REUNION GAMA + 47 CHAISE FLIPPER - DASS/SAS REGIST. CANCER	23/04/2014	41 760	1
BFV - AGRAFEUSE DUAX - DSF/SFPA	23/04/2014	19 122	1
BFV - RELIEUSE MAXI RELIZIP	28/04/2014	35 562	1
BFV - 1 TABLEAU BLANC TRIPTYQUE 90 X 240 + 2 TABLEAUX BLANCS EMAILLE 90 X 160	30/04/2014	128 709	1

IV 6 ANNEXEX			
ELEMENTS DU BILAN - ETAT DES IMMOBILISATIONS			
VI - Etat des acquisitions immobilières			
Désignation du bien	Date d'acquisition	Valeur d'acquisition	Durée d'amort.
BFV - FAUTEUIL CLOE - DITTT BATIMENT C BUREAU 53 CARTOGRAPHIE	07/05/2014	58 900	1
FB - ENSEMBLE DE MOBILIER SALLE DE REUNION DFPC	12/05/2014	925 480	10
BFV - TABLEAU BLANC - DFPC/SAP	12/05/2014	34 800	1
FB - PHTOCOPIEUR RICOH MPC 2003 - DASS	14/05/2014	471 125	8
BFV - PERFORATEUR EXPERT	14/05/2014	26 892	1
BFV - 2 MEUBLES BAS - DSF/SMI - COMPTA	14/05/2014	32 000	1
BFV - FAUTEUIL GARAZI - DIMENC	14/05/2014	50 700	1
BFV - DICTAPHONE 4GO USB MICRO SD SONY	15/05/2014	16 900	1
FB - RAYONNAGE - SCE MUSEE/SALLE EXPO.	20/05/2014	1 791 612	10
BFV - ENSEMBLE DE BUREAU - DASS/ SCE SANTE ENVIRONNEMENT	21/05/2014	74 950	1
BFV - FAUTEUIL STILL - DAJ/SLDD AGENT WINNY WIMIAN	27/05/2014	98 500	1
BFV - FAUTEUIL CLOE - DAJ/SLDD AGENT UREGEI CELINE	27/05/2014	54 600	1
FB- REALISATION D'UN MEUBLE DE RANGEMENT - BUREAU DIRECTEUR	27/05/2014	370 398	10
FB - ENSEMBLE DE BUREAU - DAVAR/SIVAP - QUARANTAINE	27/05/2014	154 200	10
FB - 3 ENSEMBLES DE BUREAU - DGRAC / AIRE DREHU PRESIDENT + 2 SENATEURS	27/05/2014	887 340	10
FB - 10 TABLES RECTANGULAIRE + 30 CHAISES AMETS - AIRE DREHU SALLE DE REUNION	27/05/2014	721 000	10
FB - 3 ENSEMBLES DE BUREAU - AIRE DREHU SG + 2 CHARGES DE MISSION	27/05/2014	878 040	10
FB - ENSEMBLE DE BUREAU - AIRE DREHU ACCUEIL	27/05/2014	103 664	10
FB - COMPTOIR ADELIS 160 STRATIFIE - DGRAC LIFOU	27/05/2014	160 200	10
FB - ENSEMBLE DE BUREAU - DAVAR SIVAP BUREAU 13	27/05/2014	102 220	10
FB - ENSEMBLE DE BUREAU - DAVAR SIVAP BUREAU 16	27/05/2014	68 300	1
BFV - 2 FAUTEUILS GARAZI - DAVAR SIVAP CONTAINER 3	27/05/2014	101 400	1
BFV - 6 CHAISES FLIPPER - DAVAR SIVAP BUREAU 12	27/05/2014	31 200	1
BFV - FAUTEUIL CELLE - DRH/FPNC-SGSF BUREAU 303 C	27/05/2014	93 600	1
BFV - 1 ARMOIRE HAUTE + 2 ARMOIRES BASSE - DAVAR SIVAP BUREAU 5	27/05/2014	111 760	1
BFV - REALISATION D'UN MEUBLE ETAGERES - BUREAU N.SIROT	27/05/2014	99 892	1
BFV - TABLEAU CONFERENCE MAGNETIQUE	28/05/2014	17 163	1
BFV - 1 TABLEAU BLANC 180X120 ELIPSE + 1 TABLEAU BLANC 120X90 ELISPE - MAGENTA	03/06/2014	50 772	1
BFV - ENREGISTREUR NUMERIQUE OLYMPUS	03/06/2014	21 900	1
BFV - CLASSEUR A 2 TIROIRS METALLIQUE GRIS	03/06/2014	18 200	1
FB - PHOTOCOPIEUR RICOH MPC 2003 - SCF	04/06/2014	478 000	8
BFV - MACHINE A RELIER RIGIDO - DASS	04/06/2014	24 116	1
BFV - CANAPE 3 PLACES JOHN GOUD - CELLULE LOGEMENT/SGG	04/06/2014	61 580	1
BFV - PERFORATEUR 2 TROUS - DSF/SMI	05/06/2014	26 892	1
BFV - FAUTEUIL GARAZI - DIMENC BUREAU 108 SERVICE SMC	06/06/2014	50 700	1
BFV - APPAREIL PHOTO SIG POUR INTRANET ET TEL	10/06/2014	52 410	1
BFV - 2 ARMOIRE HAUTES A RIDEAUX - STADE NDU	11/06/2014	93 200	1
FB - FOURNITURE DE MOBILIERS POUR L'ACCUEIL CNC - 1 BLD VAUBAN	12/06/2014	238 000	10
FB - LIT CHAMBRE DE VEILLE POUR EDUCATEUR - PJEJ	17/06/2014	136 650	10
FB - ENSEMBLE DE BUREAU - DRH BUREAU DIRECTRICE	17/06/2014	147 520	10
BFV - TABLEAU BLANC LAQUE 180 X 120 CM ELIPSE	19/06/2014	48 258	1
BFV - TABLEAU BLANC LAQUE 200 X 100 CM - FAEP	20/06/2014	43 011	1
BFV - PLASTIFIEUSE DYMO - DASS	24/06/2014	17 321	1
FB - PHOTOCOPIEUR RICOH MPC 303 - DASS	24/06/2014	611 125	8
FB - RAYONNAGE GALVA MODULABLE DUWIC - ARCHIVES NC	28/06/2014	176 900	10
BFV -TABLEAU BLANC CADRE ALU 100 x 200 - BCP	01/07/2014	43 011	1
BFV - PRESENTOIR S/RL 5 NIVEAUX	05/07/2014	64 787	1
BFV - 3 FAUTEUILS - CABINET DE LA PRESIDENCE	09/07/2014	221 430	1
FB - DESSERTE INOX ROULANTE 2 NIVEAUX	15/07/2014	49 400	1
BFV - TABLEAU BLANC SEMAINIER	17/07/2014	28 044	1
FB - PHOTOCOPIEUR KYOCERA TASKALFA 3500i + TRIEUSE - CC IAAI	18/07/2014	635 422	8
FB - PHOTOCOPIEUR KYOCERA TASKALFA 3500i + TRIEUSE - DSF	18/07/2014	635 422	8
FB - PHOTOCOPIEUR KYOCERA TASKALFA 3500i + TRIEUSE - DITTT BDP	18/07/2014	635 422	8
BV - PHOTOCOPIEUR KYOCERA TASKALFA 3500i + TRIEUSE - DITTT BCG	18/07/2014	635 422	8
BFV - DESTRUCTEUR DE BUREAU DS1200C - DASS	18/07/2014	32 904	1
BFV - CHAISE ERGONOMIQUE - DOUANES	18/07/2014	27 980	1
BFV - 10 TABLES DE CHEVET - FAE PAITA - DASS	18/07/2014	79 000	1
FB - FOURNITURE DE MOBILIERS DE BUREAU - DSGRH M. PELLETIER	18/07/2014	185 490	10
FB - VESTIAIRES MONOBLC - SIVAP / DAVAR TTA	22/07/2014	106 930	10
BFV - FAUTEUIL TEMPO + FAUTEUIL ISO + CAISSON - DIMENC SCE GEOLOGIE	22/07/2014	67 190	1
BFV - 25 CHAISES MONOBLOC - DTSI SALLE REUNION	22/07/2014	49 750	1
BFV - 12 FAUTEUILS ERGO AVEC TETIERE - DOUANES	22/07/2014	551 820	1
BFV - CLICHET COULEUR - EDITIQUE	23/07/2014	86 926	1
FB - ENSEMBLE DE MOBILIER - PRESIDENTE	29/07/2014	484 400	10
BFV - FAUTEUIL TEMPO + FAUTEUIL ISO + CAISSON - DIMENC SCE MINES & CARRIERES	31/07/2014	67 190	1
FB - ENSEMBLE DE BUREAU AGCTP KONE	31/07/2014	360 550	10
FB - SALON CUIR LORENZO + TABLE BASSE - CABINET MME SONIA BACKES	07/08/2014	498 000	10
BFV - FAUTEUIL ERGONOMIQUE AVEC TETIERE	08/08/2014	48 690	1
FB - 4 PLANS DE TRAVAIL - DGR SERVICE OPERATIONNEL	13/08/2014	310 073	10
FB - ENSEMBLE DE BUREAU - CNC DIRECTEUR CABINET PRESIDENCE	13/08/2014	126 158	10
BFV - CAISSON MOBILE + ARMOIRE BASSE - DFPC	19/08/2014	50 700	1
BFV - 2 TABLEAUX BLANCS LAQUE	20/08/2014	79 326	1
FB - TABLE DE REUNION RECT 160XP120XH72 CERISIER + FAUTEUILS - DSGRH N. BESNARD	22/08/2014	275 859	10
BFV - 6 FAUTEUILS + 22 CHAISE VISITEUR + 3 CAISSON + 1 ARMOIRE + 6 TABLE - DRH	27/08/2014	506 350	1
BFV - 2 ENSEMBLES DE BUREAU AGENT 1 ET 2 - SCE / DSF	02/09/2014	103 840	1
BFV - 2 CHAISES DE BUREAU ERGONOMIQUES	02/09/2014	69 300	1
BFV - ARMOIRE A CLES 100 CROCHETS	02/09/2014	42 347	1
BFV - 4 FAUTEUILS OPERATEUR TEMPO - DIMENC	02/09/2014	155 200	1
BFV - FAUTEUIL NOIR RESILLE - IEP 5 INSPECTEUR	03/09/2014	43 260	1
FB - IMPRIMANTE MULTI FONCTION COULEUR SHARP	04/09/2014	199 000	8
FB - FOURNITURE DE MOBILIER DE BUREAUX - BUR 2/14 SHEMI - 2EME E. BAT.PRINCIPAL	09/09/2014	524 370	10
BFV - 3 FAUTEUILS - SHEMI	09/09/2014	114 210	1

IV 6 ANNEXEX			
ELEMENTS DU BILAN - ETAT DES IMMOBILISATIONS			
VI - Etat des acquisitions immobilières			
Désignation du bien	**Date d'acquisition**	**Valeur d'acquisition**	**Durée d'amort.**
BFV - MEUBLE BAS KAMOS + TABLE + TAPIS - CABINET PRESIDENCE	12/09/2014	45 347	1
FB - TABLEAU BLANC INTERACTIF SALLE 222 - IMMEUBLE FLIZE	15/09/2014	201 285	8
BFV - TABLE RONDE KAMOS D120 + 4 CHAISES VISITEUR -PRESIDENTE GOUVERNEMENT	15/09/2014	84 074	1
FB - ENSEMBLE DE MOBILIER - GNC CABINET PRESIDENCE BUREAU 106	15/09/2014	182 458	10
BFV - 4 FAUTEUILS ERGO - DOUANES	15/09/2014	183 940	1
BFV - CAISSON - CABINET PRESIDENCE	15/09/2014	23 715	1
FB - ENSEMBLE DE BUREAU - AGENT BAPA DAC	15/09/2014	200 640	10
BFV - FAUTEUIL - E. TUI DRH	15/09/2014	43 940	1
BFV - 10 FAUTEUILS HOUSTON + 5 FAUTEUILS DOS MESH	15/09/2014	332 010	1
BFV - 2 MEUBES BAS DE RANGEMENT - L. WAIA DGRAC	15/09/2014	61 030	1
BFV - FAUTEUIL ERGO - AGENT DAC/SNA - MAGENTA	15/09/2014	72 793	1
FB - ENSEMBLE DE MOBILIER - CABINET LEOPOLD	15/09/2014	117 305	10
BFV - CASSETTE PAPIER SUPPLEMENTAIRE COPIEUR - DBAF	15/09/2014	98 900	1
FB - OEILLEUTEUSE PICCOLO POUR PERMIS DE CONDUIRE - BPC	18/09/2014	145 000	8
BFV - PLASTIFIEUSE GBC FUSION 3000 A3	19/09/2014	17 005	1
FB - 16 ENSEMBLES BUREAU + DIVERS MOBILIER - EXTENSION ANTENNE KONE	23/09/2014	1 915 298	10
BFV - MEUBLE HAUT + MEUBLE BAS - BUREAU 4 DSF EXTENSION ANTENNE KONE	23/09/2014	86 385	1
BFV - 2 TABLES DE REUNION - LOCAL ARCHIVE ET INFORMATIQUE EXTENSION ANTENNE KONE	23/09/2014	71 843	1
BFV - MEUBLE BAS - BUREAU 17 SGG EXTENSION ANTENNE KONE	23/09/2014	41 989	1
FB - ARMOIRE FORTE - DASS/SAS	23/09/2014	282 300	10
BFV - FAUTEUIL CONFORT - CABINET CORNAILLE	23/09/2014	78 260	1
BFV - 8 PLANS + 8 RETOURS - DSF/SFPRO-IR	23/09/2014	224 000	1
BFV - ARMOIRE HAUTE - BUREAU 7 DTE EXTENSION ANTENNE KONE	23/09/2014	49 885	1
BFV - FAUTEUIL DOS MESH - CABINET LEOPOLD	25/09/2014	34 020	1
BFV - FAUTEUIL UP - CABINET LECREN BUREAU 316	25/09/2014	38 070	1
BFV - 2 BUREAUX KAMOS - CABINET LECREN BUREAU 328	25/09/2014	51 030	1
BFV - TABLE RONDE KAMOS D120 + 4 CHAISES ISOTES - CABINET BACKES BUREAU 228	25/09/2014	84 218	1
BFV - TABLE RONDE KAMOS D120 + 4 CHAISES ISOTES - CABINET DELADRIERE BUREAU 210	25/09/2014	84 218	1
BFV - 4 FAUTEUILS SUNNY	30/09/2014	112 860	1
FB - ENSEMBLE DE BUREAU - ACCUEIL CC NENGONE	01/10/2014	148 083	10
FB - EQUIPEMENT ARCHIVAGE - SALLE ARCHIVE CC NENGONE	01/10/2014	95 977	1
FB - 2 ENSEMBLES DE BUREAU - OPC CC NENGONE	01/10/2014	279 807	10
BFV - MEUBLE BAS KAMOS - COIN SANITAIRE CC NENGONE	01/10/2014	28 507	1
FB - 6 TABLES DE REUNION + 30 CHAISES VISITEURS - SALLE DE REUNION CC NENGONE	01/10/2014	343 320	10
BFV - BUREAU POUR LE SAF - P.NEMOUARE	03/10/2014	43 660	1
BFV - 2 FAUTEUIL ERGONOMIQUE - DRH	03/10/2014	143 520	1
BFV - TRIEUR 10 SEPARATEURS AMOVIBLES GRIS	06/10/2014	33 894	1
BFV - APN NIKON COOLPIX S5300 + CARTE MEMOIRE + HOUSSE	07/10/2014	33 400	1
BFV - ARMOIRE HAUTE - PROTECTION SOCIALE	09/10/2014	42 960	1
FB - ENSEMBLE DE MOBILIER TABLES ET CHAISES - SALLE REUNION DSF	09/10/2014	428 400	10
BFV - FAUTEUIL - SCAI	13/10/2014	43 440	1
BFV - FAUTEUIL ERGONOMIQUE - CABINET GERMAIN - GNC	13/10/2014	48 690	1
BFV - 2 PLAN + 2 FAUTEUILS + 2 CHAISES VISITEURS - AGENT 1 ET 2 DITTT HOTLINE	13/10/2014	142 800	1
FB - ENSEMBLE DE BUREAU - DAA AUTAI L.	13/10/2014	122 742	10
BFV - ENSEMBLE DE BUREAU - DAA VAKIE J.	13/10/2014	79 458	1
BFV - CAISSON KAMOS - CABINET PRESIDENCE	17/10/2014	22 230	1
FB - 2 CHAUFFEUSES + 1 CANAPE - BUREAU 417 - CABINET TYUIENON	17/10/2014	289 800	10
BFV - 8 CHAISES MODUS - DAC-BAPA	22/10/2014	57 600	1
BFV - FAUTEUIL WEB 405 + FAUTEUIL ACTIVE - STANDARD IMM. IEKAWE - DAASI	22/10/2014	115 500	1
BFV - MACHINE A RELIER RIGIDO QUASAR ELECTRIQUE - AERODROME MAGENTA	23/10/2014	75 704	1
FB - TABLEAU NUMERIQUE INTERACTIF (TBI) - DTSI	05/11/2014	1 574 180	8
BFV - 4 VESTIAIRES INTERNAT - DAC	05/11/2014	250 050	1
BFV - PESE - LETTRES - DSF/SMI	05/11/2014	26 987	1
FB - MOBILIER DE BUREAU - DPI	06/11/2014	109 620	10
BFV - PLACTIFIEUSE A4/A3 - SECTION BEP	07/11/2014	33 320	1
BFV - 1 CHAISE ERGON. - KINE - DJS/CMS	13/11/2014	27 980	1
BFV- BUFFET 3 PORTES 4 TIROIRS - LOGEMENT N°7 DEZARNAULDS	13/11/2014	62 100	1
FB - ENSEMBLE DE BUREAU + MEUBLE TV - GNC BUREAU 417 CABINET TYUIENON	17/11/2014	336 200	10
BFV - TABLE KARAN RECTANG. + 6 CHAISES CHIC - CABINET LEOPOLD - GNC	17/11/2014	67 300	1
BFV - MASSICOT CISAILLE FISKARS ANVIL CAP40F	17/11/2014	44 987	1
FB - RAYONNAGE METALLIQUE SALLE ARCHIVAGE - CC DREHU	19/11/2014	260 526	10
FB - ENSEMBLE DE MOBILIER - CC DREHU	19/11/2014	193 640	10
BFV - FAUTEUIL RELAX COLORADO - TOUR DE CONTROLE AERODROME LIFOU	19/11/2014	39 900	1
BFV - FAUTEUIL CONFORT - CHEF CIRCULATION AERIENNE AERODROME MAGENTA	19/11/2014	72 660	1
FB - ENSEMBLE DE MOBILIER - CNC BUREAU FLNKS	20/11/2014	103 840	10
BFV - ETIQUETEUSE	21/11/2014	35 964	1
FB - PHOTOCOPIEUR RICOH MP 2553 SP - SGG KONE	21/11/2014	449 000	8
BFV - TABLE RONDE KAMOS D120 - CABINET GERMAIN - GNC	21/11/2014	60 998	1
FB - ENSEMBLE DE BUREAU - GNC - CABINET D'ANGLEBER	21/11/2014	116 055	10
BFV - ARMOIRE HAUTE - CELLULE MEDIATION LOGEMENT	21/11/2014	41 160	1
BFV - FAUTEUIL CONFORT - TOUR DE CONTROLE AERODROME MAGENTA	21/11/2014	75 960	1
FB - ENSEMBLE DE MOBILIER - SALLE DE REUNION DU 4° ETAGE GOUV	21/11/2014	364 410	10
BVF - TABLEAU CONFERENCE - FAEP	24/11/2014	34 326	1
FB- ENSEMBLE DE MOBILIER - SALLE DE REPOSE FAEP	25/11/2014	233 200	10
FB - ENSEMBLE DE MOBILIER - DAC/SNA	25/11/2014	166 640	10
BFV - 15 SIEGES HOUSTON + 5 FAUTEUIL DOS MESH - DEZARNAULTS DLL	26/11/2014	417 690	1
BFV - 4 ENSEMBLE DE MOBILIER BUREAU 444+447+224+335 - DEZARNAULTS DLL	26/11/2014	175 465	1
FB - PLACARD - DIMENC SERVICE GEOLOGIE GALLIENI	27/11/2014	158 397	10
FB - TABLEAU BLANC INTERACTIF ACTIVBOARD 387 PRO - COLLEGE WE LIFOU	27/11/2014	499 800	8
FB - MOBILIER - N°29B - RUE BRESSON - IMM.PARAZOL	27/11/2014	750 400	10
BFV - AGRAFEUSE BURAU SKRE-BLOCK 12/24 - IEP 1	28/11/2014	11 108	1
BFV - MACHINE A RELIER RIGIDO STAR - IEP6	28/11/2014	12 984	1

IV 6 ANNEXEX			
ELEMENTS DU BILAN - ETAT DES IMMOBILISATIONS			
VI - Etat des acquisitions immobilières			
Désignation du bien	**Date d'acquisition**	**Valeur d'acquisition**	**Durée d'amort.**
BFV - MACHINE A RELIER RIGIDO PULSAR A4	01/12/2014	24 116	1
BFV - FAUTEUIL DH RESILLE TISSUS WI-MAX - B.MOYENS/DITTT VDTIR	02/12/2014	62 300	1
BFV - FAUTEUIL COMFORT - SECTION ADMINISTRATIVE AERODROME MAGENTA	02/12/2014	72 520	1
BFV - FAUTEUIL CONFORT - ADJOINT CHEF CIRCULATION AERIENNE AERODROME MAGENTA	02/12/2014	72 520	1
BFV - CANAPE HAMPTON 2.5 PLACES - SALLE DETENTE CIRCULAT° AERIENNE AERO. MAGENTA	02/12/2014	93 500	1
FB - ENSEMBLE DE BUREAU	02/12/2014	469 797	10
BFV - TABLE RONDE COLUMBIA + BUFFET CAP SOFTY + MEUBLE JAIRO -SALLE FAMILLE/FAEP	02/12/2014	155 600	1
BFV - BANQUETTE CLIC CLAC PVC MARRON 180X83/10X79/38 - FAUO	02/12/2014	24 990	1
BFV - FAUTEUIL DIRECTION - DTSI / DIRECTION	02/12/2014	64 305	1
BFV - MEUBLE TV KREYPAK 2PORTES 6TIROIRS 2ETAGERES 180X50X80	02/12/2014	67 350	1
FB - PHOTOCOPIEUR COULEUR RICOH MPC 4503 + TRIEUSE - DAE CONCURRENCE	02/12/2014	583 000	8
FB - PHOTOCOPIEUR COULEUR RICOH MPC 4503 - DJS	02/12/2014	520 000	8
FB - PHOTOCOPIEUR COULEUR RICOH MPC 4503 - DTE	02/12/2014	520 000	8
FB - PHOTOCOPIEUR COULEUR RICOH MPC 4503 - DTSI	02/12/2014	520 000	8
BFV - 20 FAUTEUIL ERGO SYNCH AVEC TETIERE	02/12/2014	1 099 200	1
FB - ENSEMBLE DE MOBILIER CAFETERIA CIO	03/12/2014	126 024	10
BFV - RAYONNAGE METALLIQUE - DTSI SALLE FACONNAGE ET SDD	03/12/2014	88 860	1
FB - PHOTOCOPIEUR COULEUR RICOH MPC 4503 + TRIEUSE - DAE PRIX	03/12/2014	583 000	8
BFV - 10 SIEGES ERGONOMIQUES - DTSI	03/12/2014	251 820	1
FB - 3 DESTRUCTEURS IDEAL 2503 4MM	04/12/2014	330 905	8
BFV - DESTRUCTEUR IDEAL 2260	04/12/2014	45 025	1
BFV - VAISSELIER 2 PORTES 2 TIROIRS - CUISINE/FAEP	05/12/2014	84 600	1
FB - MOBILIERS BATIMENT U - LYCEE JULES GARNIER LJG03	05/12/2014	1 079 642	10
BFV - 10 TABLEAUX BLANC - BATIMENT U - LYCEE JULES GARNIER	05/12/2014	220 837	1
BFV - CONSOLE PAIN DEMI-LUNE - COULOIR ADMINISTRATION	05/12/2014	20 250	1
FB - ENSEMBLE DE MOBILIER - BIBLIOTHEQUE FAEP	05/12/2014	250 035	10
BFV - 1 LIT + 1 PARAVENT + 1 MEUBLE PHARMACIE - ESPACE DE SOIN - DTSI	08/12/2014	170 100	1
FB - FOURNITURE MOBILIERS DE BUREAU - UCF	17/12/2014	631 660	10
FB - IPHONE 5S BLANC 32 GO - ETUI SURFACE IPAD	16/01/2014	148 331	8
FB - IPHONE S5 16GO - ANTOINE ROMAIN	16/01/2014	122 970	8
BFV - FG 2014 - MATERIEL DE TELEPHONIE	21/01/2014	1 720 135	1
FB - AUTOCOM - DENC LIFOU	22/01/2014	229 335	8
BFV - GSM TACTILE SAMSUNG S7562 NOIR - DIRECTEUR	23/01/2014	39 995	1
BFV - GSM WIKO STAIRWAY SYLVER - DAA/SI	29/01/2014	46 900	1
BFV - GSM SAMSUNG GALAXY STAR SGHS5282 - DAAIA	29/01/2014	18 900	1
BFV - MOBILIS SAMSUNG S7710 XCOVER2 - DITTT/SC	31/01/2014	39 900	1
BFV - GSM SAMSUNG GALAXY S3 - MANDY BRIZARD	04/02/2014	71 300	1
BFV - GSM WIKO CINK FIVE BLEU - KAYS	05/02/2014	36 500	1
BFV - MICRO CASQUE SANS FIL GN NETCOM 9120 AVEC LEVIER DECROCHE A DISTANCE	10/02/2014	78 215	1
BFV - TELEPHONE D'AUDIOCONFERENCE POLYCOM	10/02/2014	82 900	1
BFV - FAX SAMSUNG SF-760P - DGRAC	12/02/2014	34 900	1
BFV - GSM WOKI OZZY BLANC - CAE	12/02/2014	15 900	1
BFV - CASQUE TELEPHONIQEU - GOUVERNEMENT	19/02/2014	49 900	1
BFV - FAX SAMSUNG SF-760P	21/02/2014	34 900	1
BFV - 2 TELEPHONES PORTABLES - DIRECTION IEP 6	24/02/2014	59 800	1
BFV - 2 CARTES OPENVOX B400E ET B200E	26/02/2014	121 800	1
BFV - POSTE TELEPHONIQUE A142D TDM ET IP	26/02/2014	25 800	1
BFV - GSM NOKIA ASHA 311 - CC DREHU	26/02/2014	19 900	1
BFV - GSM SAMSUNG SGH-B2710 DM	28/02/2014	21 900	1
BFV - MATERIEL DE TELEPHONIE 2014 - GVT	28/02/2014	181 300	1
BFV - 2 TELECOPIEURS - DGRNC	07/03/2014	81 800	1
BFV - 5 SMARTPHONES SAMSUNG S7710 XCOVER	13/03/2014	199 050	1
BFV - IPHONE 5C 16GO - DGRAC	19/03/2014	97 980	1
BFV - 3 TELEPHONES SAMSUNG S5222	20/03/2014	53 700	1
BFV - TELEPHONE PORTABLE SAMSUNG S6312	20/03/2014	19 900	1
BFV - MOBILIS SAMSUNG S7710 - DITTT/SR	24/03/2014	42 600	1
FB - CENTRALE TELEPHONIQUE ALCATEL-LUCENT MEDIUM	26/03/2014	459 000	8
FB - SAMSUNG GALAXY S4 - COMMISSION PERMANENTE I.LAOUVEA	27/03/2014	104 778	8
BFV - 2 POSTES ALCATEL TEMPORIS 700 - DGRAC	02/04/2014	18 150	1
FB - CENTRALE TELEPHONIQUE - DSCGR	02/04/2014	1 430 000	8
FB - 2 IPHONE 5S 32 GB SPACE GRAY	10/04/2014	240 000	8
BFV - POSTE DECT A142D TDM ET IP AVEC BLOC SECTEUR - CES	16/04/2014	25 800	1
BFV - 6 POSTES AASTRA 6573I + 7 POSTES AASTRA M670I36 - DASS/DSF	16/04/2014	309 800	1
BFV - 16 POSTES TELEPHONIQUES GIGASET A510 IP	16/04/2014	257 600	1
FB - IPHONE 5S + ETUI - CMP	22/04/2014	103 400	8
BFV - GSM SAMSUNG 2710	25/04/2014	15 913	1
BFV - NOUVEAU POSTE TELEPHONIQUE 5370 - CHD	14/05/2014	24 000	1
BFV - GSM SAMSUNG XCOVER 2	15/05/2014	32 800	1
FB - MISE EN RESEAU TELEPHONIQUE ESP ET DSCGR	16/05/2014	225 525	8
BFV - 5 POSTES IP 4018	16/05/2014	295 000	1
BFV - GSM NOKIA C3-01 - SGG/SGA	21/05/2014	29 900	1
BFV - 13 POSTES TELEPHONIQUE ALCATEL + ADJONCTION ET LICENCES	21/05/2014	548 065	1
BFV - GSM LG E430 - DAASI PLANTON	26/05/2014	15 900	1
BFV - 10 TELEPHONES YEALINK SIP-T28P	26/05/2014	239 200	1
BFV - TELECOPIEUR LASER BROTHER 2840 N° E71282E2J137740	02/06/2014	51 645	1
BFV - GSM SAMSUNG S7562 BLANC + ETUI	05/06/2014	36 910	1
BFV - 2 GSM SAMSUNG GALAXY YOUNG BLANC	13/06/2014	49 440	1
FB - POSTE TELEPHONIQUE - SECRETARIAT PRESIDENCE	18/06/2014	104 170	8
FB - ACHAT ET INSTALLATION D'UNE BORNE DECT IP/SIP INTENRE - LNC	20/06/2014	154 750	8
BFV - GSM SAMUNG I9505 S4 - ASG	24/06/2014	59 900	1
BFV - 3 TELECOPIEURS LASER SAGEM 4560 - DGRNC	24/06/2014	104 295	1
FB - MISE EN PLACE SYSTEME TELEPHONIQUE - GOUVERNEMENT	25/06/2014	11 601 031	8

IV 6 ANNEXEX			
ELEMENTS DU BILAN - ETAT DES IMMOBILISATIONS			
VI - Etat des acquisitions immobilières			
Désignation du bien	Date d'acquisition	Valeur d'acquisition	Durée d'amort.
BFV - 3 MOBILIS SAMSUNG B2100 ROUGE - DITTT SERVICE ROUTE	25/06/2014	32 700	1
BFV - GSM SAMSUNG S7390 - PERMANENCE POUR PRESIDENCE	25/06/2014	16 900	1
BFV - 2 TELECOPIEUR LASER BROTHER 2940 - ANNEXE DIMENC	01/07/2014	107 964	1
BFV - SAMSUNG GALAXI NOTE II TITAN	02/07/2014	57 000	1
BFV - CASQUE SANS FIL ACCUEIL	02/07/2014	34 000	1
BFV - GSM SAMSUNG FAME S6790 - POUR SIEGE SRE	10/07/2014	22 910	1
FB - MODEM POUR TELETRANSMISSION GSM	15/07/2014	336 170	8
BFV - 5 POSTES IP 4018 - DTE	18/07/2014	174 790	1
BFV - FAX SAMSUNG SF-760P	23/07/2014	29 900	1
BFV - GSM SAMSUNG GALAXY S4 - PRESIDENCE	24/07/2014	79 900	1
BFV - 6 POSTES TELEPHONIQUE	01/08/2014	208 845	1
FB - IPHONE 5S 64 GB SILVER	12/08/2014	129 900	8
BFV - 10 POSTE TELEPHONIQUE GPX2100 - DEZARNAULT	20/08/2014	164 320	1
FB - INSTALLATION TELEPHONIQUE COMPLETE - AGCPT NORD	20/08/2014	300 253	8
BFV - CASQUE BINAURAL SANS FIL GN 9129	04/09/2014	66 015	1
BFV - APPLE IPHONE4S BLANC	10/09/2014	46 710	1
BFV - FAX PR E. COGNARD - GNC	12/09/2014	53 000	1
FB - GSM IPHONE 5S	19/09/2014	110 910	8
BFV - 2 GSM SAMSUNG I9300 GALAXY SIII - DENC	23/09/2014	91 800	1
FB - 2 TELEPHONE SATELLITE TERMINAL IRIDIUM 9555 AVEC ACCESSOIRES	02/10/2014	296 017	8
BFV - TELEPHONE PORTABLE SAMSUNG I9082 GALAXY GRAND	03/10/2014	46 900	1
BFV - 5 TELEPHONES HD2000 ET 5 TEMPORIS 500	10/10/2014	97 500	1
BFV - 10 CASQUES LEGERS AVEC MICROPHONE POUR MOBILE TAIT TM-8200	10/10/2014	485 000	1
BFV - IPHONE 4 16 G	17/10/2014	39 900	1
BVF - GSM SAMSUNG GALAXY S4	23/10/2014	59 800	1
BFV - POSTE NUMERIQUE PANASONIC DT321 - COOPERATION REGIONALE	30/10/2014	28 085	1
BFV - GSM SAMSUNG - CABINET A. LECREN	07/11/2014	17 900	1
FB - IPHONE 6 SILVER	12/11/2014	149 990	8
FB - 10 TELEPHONES YEALINK SIP T28P	12/11/2014	240 200	1
BFV - 5 POSTES TELEPHONES AASTRA 6753i + 5 MODULES M670i - DTE -	17/11/2014	240 500	1
FB - LPWH05 - CENTRAL TELEPHONIQUE LYCEE WILLIAM HAUDRA	20/11/2014	979 700	8
BFV - GSM SAMSUNG GALAXY GIO - DIMENC	21/11/2014	16 900	1
BFV - 3 POSTES TELEPHONIQUE IP - PRESIDENCE GVT ET SIG	25/11/2014	122 720	1
FB - 4 IPHONES 6 128 GO + HOUSSES	27/11/2014	735 200	8
BFV - FAX L150 LASER	02/12/2014	51 800	1
BFV - TELEPHONE PORTABLE SAMSUNG S4 - SAG	03/12/2014	59 800	1
BFV - 4 CASQUES MICRO USB - SSCR	04/12/2014	18 000	1
BFV - ADJONCTION POSTE IP TOUCH 4018 - IMMEUBLE CASTEX	04/12/2014	77 750	1
BFV - 3 TELEPHONES PORTABLE SAMSUNG GALAXY	04/12/2014	64 800	1
FB - GSM IPHONE 6 128GO SILVER - SG	04/12/2014	161 490	8
BFV - GSM SAMSUNG GALAXY S5 - CABINET B. DELADRIERE	04/12/2014	78 900	1
BFV - SMARTPHONE WIKO DARMON	05/12/2014	30 100	1
BFV - ANTENNE GSM POUR STATION TELSAM	05/12/2014	79 200	1
FB - GSM IPHONE 6 - MR ANTOINE ROMAIN	05/12/2014	160 000	8
BFV - TELEPHONE GSM TACTILE LG A-C GOARANT	11/12/2014	16 990	1
BFV - SMARTPHONE GALAXY NOTE 1 - DIRECTEUR	18/12/2014	51 583	1
FB - MATERIEL PEDAGOGIQUE 2014 SECTION SM LYCEE JULES GARNIER	16/01/2014	15 099 762	5
FB - MATERIEL PEDAGOGIQUE 2014 SECTION MOTO LYCEE JULES GARNIER	16/01/2014	388 305	5
FB - MATERIEL PEDAGOGIQUE 2014 SECTION CARRELAGE PETROO ATTITI	29/01/2014	2 575 336	5
FB - MATERIEL PEDAGOGIQUE 2014 DIVERS BATIMENTS LYCEE JULES GARNIER	31/01/2014	3 369 614	5
FB - 2 TBI INTERWITE 1277 + 2 VIDEO PROJECTEURS EPSON EB 480 + INSTALLATION -DGR	26/02/2014	1 301 591	5
FB - MATERIELS ELECTRIQUES - LYCEE DE TOUHO	26/02/2014	221 717	5
FB - MATERIEL PEDAGOGIQUE POUR P/C ET SVT - LYCEE DE POUEMBOUT	10/03/2014	5 360 025	5
FB - MATERIEL PEDAGOGIQUE 2014 BTS MI LYCEE JULES GARNIER	31/03/2014	406 921	5
FB - MATERIEL PEDAGOGIQUE 2014 SECTION MEI LYCEE JULES GARNIER	31/03/2014	18 112 324	5
FB - CONSTRUCTION BOX BETON SECTION CEB ALP LA FOA	20/05/2014	1 377 731	5
FB - MATERIEL PEDAGOGIQUE - CAP GEMM ALP OUVEA	20/05/2014	671 121	5
FB - 12 VIDEO PROJECTEUR - BATIMENT L-C-D MYCEE DE TOUHO	18/07/2014	3 760 620	5
FB - MATERIEL PEDAGOGIQUE CUISINE D'APPLICATION LYCEE DE TOUHO	31/07/2014	4 620 761	5
FB - MATERIEL PEDAGOGIQUE 2014 BTS ELEC LYCEE JULES GARNIER	08/08/2014	5 227 725	5
FB - MATERIEL PEDAGOGIQUE 2014 SECTION OSSATURE BOIS ALP LA FOA	09/09/2014	2 874 929	5
FB - MATERIEL PEDAGOGIQUE 2014 BATIMENT G LYCEE ESCOFFIER	16/09/2014	1 178 845	5
BFV - CAVE A VIN POUR CUISINE D'APPLICATION ALP KOUMAC	21/09/2014	69 500	1
FB - MATERIEL PEDAGOGIQUE 2014 SECTION CARRELAGE ALP LA FOA	23/09/2014	1 891 233	5
FB - MATERIEL PEGAGOGIQUE DE SECOURISME	24/11/2014	320 580	5
FB - MATERIEL PEDAGOGIQUE 2014 PEINTURE/PLOMBERIE/CARRELAGE - W. HAUDRA LIFOU	03/12/2014	939 327	5
FB - MATERIEL D'INCENDIE - CENTRE DE FORMATION	04/12/2014	2 442 030	5
FB - MATERIEL PEDAGOGIQUE BATIMENT U - LYCEE JULES GARNIER	19/12/2014	6 838 684	5
FB - APPAREIL FIE SG12 ET ACCESSOIRE - CTE ESCRIME A LA SOAV	21/07/2014	374 439	5
FB - TABLE DE TENNIS DE TABLE SPORT 300S OUTDOOR - FAEP	09/09/2014	135 000	5
BFV - DIVERS MATERIEL D'ENTRAINEMENT KARATE	09/09/2014	405 619	1
BFV - 4 KIT DE BEACH VOLLEY	18/11/2014	210 400	1
FB - 4 PANNEAUX DE BASKET - LYCEE TOUHO	27/11/2014	543 200	5
BFV - DHRFPNC - 15 STORES BANDES VERTICALES	01/01/2014	511 826	1
BFV - 8 STORES A ENROULEMENT - DFPC IMMEUBLE FOCH 12EME ETAGE	20/01/2014	180 075	1
BFV 6 APPAREIL PHOTO NUMERIQUE DAA	22/01/2014	31 280	1
BFV - FONTAINE EAU - DITTT PHARES ET BALISES	22/01/2014	42 415	1
FB - 2 TELEVISEURS LED 42 PANASONIC + SUPPORTS + INSTALLATION	22/01/2014	333 200	8
FB - SYSTEME VIDEO PROJECTION - SGG SALLE CAO	22/01/2014	320 350	8
BFV - CAGE ALUMINIUM DOUBLE - QUARANTAINE ANIMALE	22/01/2014	79 000	1
BFV - LOT DE 4 FONTAINES A EAU - DASS	22/01/2014	169 660	1
BFV - REFRIGERATEUR 2P 258 L - DASS	22/01/2014	39 900	1

IV 6 ANNEXEX			
ELEMENTS DU BILAN - ETAT DES IMMOBILISATIONS			
VI - Etat des acquisitions immobilières			
Désignation du bien	Date d'acquisition	Valeur d'acquisition	Durée d'amort.
BFV - LOT DE 2 VIDEOPROJECTEURS OCTOMA - DCCFC MUSEE	22/01/2014	158 000	1
BFV - MATELAS ORTOPEDIQUE 2 PLACES - IMMEUBLE AZALEES N° 46F	28/01/2014	32 670	1
BFV - LOT DE 2 MATELAS ORTHOPEDIQUES 1 PLACE - IMMEUBLE LES AZALEES N°46F	28/01/2014	44 820	1
BFV - LOT DE 8 STORES - DSF SCE GALLIENI	28/01/2014	244 031	1
BFV - LOT DE 3 CANTINES METALLIQUES 100 X 55 40 - FAUO	28/01/2014	62 415	1
BFV - LOT DE 14 STORES A ENROULEMENT EN TOILE - DFPC/IM.FOCH	28/01/2014	366 366	1
BFV - ESCABEAU 5 MARCHES PLIANR ALU - DITTT	29/01/2014	15 976	1
BFV - DESHUMIDIFICATEUR FAVORCOOL 25 LITRES	05/02/2014	41 600	1
FB - REFRIGERATEUR COMBI - DASS/PJEJ	07/02/2014	118 900	8
BFV - CONGELATEUR ARMOIRE - DASS PJEJ	07/02/2014	89 900	1
BFV - APN 16MP DSC-WX7 NOIR - DASS PJEJ	07/02/2014	24 900	1
BFV - CENTRALE VAPEUR PHILIPPS - DASS PJEJ	07/02/2014	31 900	1
FB - APN NIKON AF-S DX NIKKOR - MUSEE	07/02/2014	149 000	8
FB - APN NIKON AF-S VR - MUSEE	07/02/2014	413 000	8
BFV - VIDEOPROJECTEUR DLP 3D - COOPERATION REGIONALE	10/02/2014	69 894	1
BFV - 3 APN PANASONIC DMC-Z3EF-K - DASS	10/02/2014	77 979	1
FB - TELEVISEUR LED 32 SAMSUNG AVEC SUPPORT MURAL - DTSI/INFRA	12/02/2014	107 700	8
BFV - DESHUMIDIFICATEUR - DCCFC MUSEE	12/02/2014	47 900	1
BFV - CAISSON DE TRANSPORT - BGN	12/02/2014	75 500	1
FB - VIDEO PROJECTEUR EPSON EB-96W AVEC SUPPORT PLAFOND - DAM	12/02/2014	167 930	8
BFV - 3 DESHUMIDIFICATEURS - DCCFC MUSEE	18/02/2014	143 700	1
BFV - 8 APN 14.1 MP ARGENT - DGRAC	18/02/2014	142 080	1
BFV - BALANCE SCOLAIRE 1200g	18/02/2014	22 500	1
BFV - GUERIDON 2 PLATEAUX INOX 600 X 430 AVEC TIROIRS - DASS	18/02/2014	66 000	1
FB - ARMOIRE DE CONGELATION 3P VITREE 1500L - DCCFC MUSEE	18/02/2014	499 000	8
BFV - ASPIRATEUR BALAI - DAA/SI	20/02/2014	24 900	1
FB - VIDEOPROJECTEUR - DFPC	21/02/2014	310 550	8
FB - 2 CONTAINERS 20 PIED - LYCEE JULES GARNIER	26/02/2014	520 000	8
BFV - TELEVISEUR LED 106 CM - FAUO	26/02/2014	89 900	1
BFV - ESCABEAU - SERVICE EDITIQUE	27/02/2014	16 875	1
FB - BABY-FOOT BONZINI - DASS PJEJ	27/02/2014	345 000	8
FB - APN NIKON D7100 - DCCFC MUSEE	27/02/2014	180 800	8
FB - 3 VIDEOPROJECTEURS INFOCUS IN2124 XGA - DTSI	27/02/2014	404 700	8
FB - RADIO PORTABLE IC-A15 BANDE AVIATION	28/02/2014	220 000	8
BFV - 2 STOREs - N°169 IMMEUBLE VEYRET	28/02/2014	137 235	1
FB - ENSEMBLE DE 12 GRILLES AUTOPORTEUSES - DCCFC MUSEE	04/03/2014	763 200	8
FB - REMPLACEMENT LAVABO PAR UN BAC A LAVER INOX - SANITAIRE SSLIA MAGENTA	05/03/2014	103 950	8
FB - CHARIOT DE SOINS - DASS	05/03/2014	214 700	8
BFV - 2 ASPIRATEUR DE MAINTENANCE	07/03/2014	192 402	1
BFV - FG 2014 - AUTRES IMMOBILISATIONS CORPORELLES	19/03/2014	1 428 012	1
FB - TELEVISEUR LED 40 SAMSUNG + SUPPORT MURAL	19/03/2014	109 788	8
FB - VIDEOPROJECTEUR DLP 3D NEC BLANC + ENCEINTES VISIO CONNECT - DAA-CMP	19/03/2014	201 644	8
BFV - FONTAINE RESEAU D'EAU - DIRECTION	19/03/2014	58 250	1
BFV - REFRIGERATEUR 126L INDESIT	19/03/2014	30 707	1
BFV - URNE TRANSPARENTE EN PLEXIGLASS 4,5MM	20/03/2014	72 000	1
BFV - 3 APPAREILS PHOTO SAMSUNG ES95 16MP	20/03/2014	47 700	1
BFV - 4 STORES A BANDES VERTICALES - DMTC ACCUEIL	21/03/2014	95 792	1
BFV - LAVE LINGE 7 KG BEKO + LAVE VAISSELLE WHIRLPOOL - SPB-BAL.LOUIS HENIN	24/03/2014	129 800	1
BFV - MICRO COMPLET FM - SPB-EUGENE MORIGNAT	24/03/2014	30 000	1
FB - 20 GRILLES D'EXPO SUR PIED - DCCFC MUSEE	24/03/2014	791 510	8
BFV - CAISSE PELICAN 1620	25/03/2014	76 900	1
FB - ENSEIGNE POUR LA DGR - COLLINE AUX OISEAUX	26/03/2014	132 496	8
BFV - 5 CLOCHES EN ACIER AVEC PEINTURE POUR EXPOSITION	27/03/2014	219 000	1
BFV - 1 VIDEO-PROJECTEUR + 1 CAMESCOPE - DASS/ PJEJ	31/03/2014	149 730	1
BFV - 3 PAIRES DE JUMELLES - DJS	31/03/2014	66 795	1
BFV - 4 RADIOS VHF PORTABLES - DJS	31/03/2014	119 600	1
BFV - DESHUMIDIFICATEUR - DCCFC MUSEE	31/03/2014	47 900	1
BFV - SUPPORT MURAL ORIENTABLE EXTRA PLAT - SALLE EXPLOITATION DTSI	01/04/2014	25 900	1
BFV - ECRAN DE PROJECTION MURAL 180 X 180 MANUEL - DTSI	02/04/2014	34 700	1
BFV - BANDEROLE TYPE BACHE PVC	03/04/2014	35 000	1
BFV - APPAREIL PHOTO BRIDGE	04/04/2014	64 500	1
FB - DIVERS MATERIELS DE CUISSON - CUISINE LYCEE POINDIMIE	11/04/2014	14 305 644	8
FB - 2 CHIENS DETECTEURS EPAGNEUL BRETON	14/04/2014	3 167 566	8
BFV - 2 STORES - DAA CELLULE MARCHES PUBLICS	15/04/2014	75 495	1
FB - VIDEO-PROJECTEUR EPSON - SENAT COUTUMIER	15/04/2014	119 900	8
FB - TABLE DE TENNIS DE TABLE SPORT 300S - DASS	15/04/2014	161 000	8
BFV - PIED ENCEINTE TRIPODE ET MICRO	15/04/2014	38 000	1
FB - VIDEO-PROJECTEUR - SENAT COUTUMIER	15/04/2014	159 900	8
NFV - NACELLE UNIVERSELLE POUR VIDEO PROJECTEUR ROTATIF	16/04/2014	31 800	1
BFV - REFRIGERATEUR 220L 2P BRANDT BRDK220 - ANNEXE DIMENC	17/04/2014	40 800	1
BFV - 3 FONTAINES D'EAU OASIS	22/04/2014	160 650	1
BFV - 18 STORES A BANDES - SERVICE DEXCO / DIVEET	25/04/2014	481 866	1
FB - KIT VISIO CONFERENCE - IMMEUBLE FLIZZE	25/04/2014	2 227 491	8
BFV - FONTAINE RESEAU D' EAU - DSF/SFRPRO	25/04/2014	50 750	1
BFV - FONTAINE RESEAU D' EAU - DSF/SCE	25/04/2014	58 250	1
BFV - MACHINE A LAVER HAIER - LES AZALES N°46D	28/04/2014	37 500	1
FB - 4 RADIOS - VEHICULES DGR : 364 326 NC + 368 324 NC + 368 322 NC + 368 323 N	28/04/2014	464 483	8
FB - TOILE TENDUE OMBRIERE PROTECTION TOUR DE CONTROLE - AERODROME MAGENTA	29/04/2014	214 988	8
BFV - FONTAINE RESEAU D' EAU - DSF/SR	12/05/2014	42 250	1
BFV - REFRIGERATEUR TABLE TOP 120 L - SIA	14/05/2014	19 900	1
BFV - MACHINE A CAFE BLUE LB 910 COMPACT	14/05/2014	35 500	1
BFV - REFRIGERATEUR 450 L A/OCEAN	15/05/2014	78 975	1

IV 6 ANNEXEX			
ELEMENTS DU BILAN - ETAT DES IMMOBILISATIONS			
VI - Etat des acquisitions immobilières			
Désignation du bien	**Date d'acquisition**	**Valeur d'acquisition**	**Durée d'amort.**
BFV - KAKEMONO - SECURITE CIVILE	16/05/2014	78 750	1
FB - TRIEURS 10 CASES FIXES	16/05/2014	134 732	8
FB - VIDEOPROJECTEURS + 2 ECRANS MOTORISES + CABLAGES - HEMICYCLE	16/05/2014	1 103 600	8
BFV - 3 STORE INTERIEUR - BUREAU SAP	19/05/2014	118 755	1
BFV - 2 CHARIOTS POUR LA DTSI	20/05/2014	105 980	1
BFV - 2 CHARIOTS DE MANUTENTION POUR LA DTSI	20/05/2014	35 980	1
BFV - 5 PANNEAUX SIGNALETIQUE - ESP ET DSCGR	20/05/2014	296 500	1
BFV - 5 STORES ENROULEURS - DTSI SAF	21/05/2014	198 810	1
FB - NETTOYEUR HAUTE PRESSION - DPI	22/05/2014	186 667	8
FB - DEFIBRILATEUR - HEMICYCLE CNC - 1 BLD VAUBAN	22/05/2014	195 000	8
BFV - 9 STORES INTERIEUR MANUELS - SENAT COUTUMIER	27/05/2014	206 955	1
FB - APPAREIL PHOTO NIKON KIT D5300 - ACCESSOIRES	27/05/2014	170 700	8
FB - CONCEPTION TOTEM ET HABILLAGE BORNE BORNEO AEROPORT TONTOUTA	27/05/2014	575 001	8
FB - 5 VIDEO PROJECTEUR/ECRAN/WIFI/STYLET/HT PARLEUR/SUPPORT/CLAVIER/SOURIS	28/05/2014	1 962 750	8
BFV - TUYAU DE LAVAGE 20M BLEU	03/06/2014	22 865	1
BFV - CADRE A3 PORTE AFFICHES - DSF/CIS	04/06/2014	38 903	1
BFV - 3 SUPPORTS AFFICHE A4 SHERPA TELESCOPIQUE	05/06/2014	68 724	1
BFV - CHARIOT TABLE ELEVAT. 150 KG	06/06/2014	75 000	1
BFV - CHARIOT POUR LE COURRIER	16/06/2014	22 000	1
BFV - CHAPITEAU PRO 3 X 10	17/06/2014	97 470	1
BFV - GUITARE SEAGULL	18/06/2014	24 500	1
BFV - 8 PLAQUE DOMINO + 8 REFRIGERATEUR + 8 MICRO ONDE + 8 HOTTE-STUDIO GARNIER	19/06/2014	880 320	1
BFV - 2 SUPPORT MURAL POUR ECRANS 19 A 32 + INSTALLATION	20/06/2014	68 050	1
BFV - 2 CHARIOTS PLATE-FORME DOSSIER - DENC	24/06/2014	86 020	1
FB - VIDEOPROJECTEUREPSON EB-X25 XGA + ECRAN PROJECTION SUR TREPIED - DASS CHD	24/06/2014	137 475	8
BFV - INSTALLATION SUPPORT VIDEO PROJECTEUR	27/06/2014	102 309	1
BFV - 2 CAISSE PELICAN 1200 MOUSSE	07/07/2014	39 800	1
BFV - 8 STORES BUREAU DIRECTION + 2 STORES BASD - DTSI	11/07/2014	298 022	1
BFV - APPAREIL PHOTO NIKON COOLPIX S30 - SPB/ATELIER	15/07/2014	16 000	1
BFV - ASPIRATEUR BALAI - DAASI	18/07/2014	24 900	1
FB - VIDEOPROJECTEUR LES-LASER - DDCFC MUSEE	22/07/2014	498 175	8
BFV - NESPRESSO PIXIE TITANE	28/07/2014	27 900	1
FB - FOURNITURE ET POSE 7 RADIOS SUR VEHICULES	01/08/2014	1 059 078	8
FB - CUISINIERE 3 EN 1 INOX - FAEP	05/08/2014	129 000	8
BFV - ETAU ACIER BASE TOURNANTE 125	06/08/2014	33 820	1
BFV - VALISE POUR TRANSPORT FICHES	12/08/2014	19 800	1
BFV - ROBOT CULINAIRE C3200XL MAGIMIX	14/08/2014	49 000	1
BFV - 6 LOUPES (déficients visuels- section BEP)	18/08/2014	54 600	1
BFV - AUTORADIO PAJERO 364 662 NC	19/08/2014	39 400	1
BFV - 20 STORES - DSF	20/08/2014	617 789	1
FB - MATERIEL ENREGISTREMENT CONFERENCE	21/08/2014	2 478 900	8
BFV - 2 PORTES AFFICHES	26/08/2014	53 578	1
FB - SYSTEME VISITE GUIDEE UHF CHUCHOTAGE	26/08/2014	1 045 000	8
BFV - 2 MARMITES AVEC COUVERCLE INOX 28 POUR AUTOCLAVE	01/09/2014	32 400	1
BFV - VITRINE AFFICHAGE - DFPC	02/09/2014	30 600	1
BFV - VIDEO PROJECTEUR OPTOMA DS330	02/09/2014	53 010	1
BFV - 3 STORES - IMMEUBLE DEZARNAULD BUREAU DLL DEXCO	02/09/2014	151 127	1
FB - VIDEO-PROJECTEUR EPSON EB-X25 XGA - DASS	03/09/2014	119 900	8
BFV - REFRIGERATEUR 335 L 2P HAIER HRF-335FGHANZ	04/09/2014	87 400	1
BFV - 2 STORES A ENROULEMENT- BUREAU EXPLOITATION	04/09/2014	63 021	1
BFV - VIDEO PROJECTEUR INFOCUS IN124	10/09/2014	94 900	1
BFV - 2 BOITIER MURAUX LIGNE 100 POUR DEFIBRILATEUR	10/09/2014	108 000	1
FB - PROJECTEUR OPTOMA - AERODROME DE LIFOU	10/09/2014	110 400	8
FB - 2 ENREGISTREURS NUMERIQUE DENON DN-700R - STOCK DPI + GRD SALLE DE COM	12/09/2014	462 000	8
FB - 2 VIDEOPROJECTEUR EPSON EB-X25 XGA + 2 ECRAN DE PROJECTION - DASS SAS	15/09/2014	274 950	8
FB - RESEAU RADIO SITES NOUMEA ET KONE - DSCGR	15/09/2014	5 302 960	8
FB - EMETTEURS - RECEPTEURS : PACK BLU ICOM IC-M802 - DGR	15/09/2014	478 700	8
BFV - GLACIERE 16QT	19/09/2014	6 327	1
FB - STORE MOTORISE TOUR DE CONTROLE - AERODROME LIFOU	19/09/2014	367 983	8
BFV - MARCHE PIEDS 7 MARCHES HT 1.54 M - SSLIA MAGENTA	21/09/2014	61 655	1
FB - PYLONE AVEC ANTENNES - COLLINE AUX OISEAUX DGR	25/09/2014	4 403 460	8
BFV - 3 UKULELES ASCHTON CONCERT - FAEN	25/09/2014	49 500	1
BFV - 49 STORES ENROULEURS - DASS	25/09/2014	1 280 601	1
BFV - COFFRET A DOUILLES 108 PIECES	25/09/2014	17 005	1
BFV - AIGUISEUR ELECTRIQUE COUTEAUX ET CISEAUX	29/09/2014	28 620	1
BFV - STORE A ENROULEMENT - GEOMATIQUE	29/09/2014	36 635	1
FB - ARMOIRE FRIGORIFIQUE 2 PORTES POSITIVE ODIC - CUISINE CENTRALE LYCEE HAUDRA	29/09/2014	456 391	8
BFV - MACHINE A CAFE SAECO - ORGANISME AERODROME MAGENTA	30/09/2014	59 900	1
BFV - APPAREIL PHOTO PANASONIC DMC-SZ3EF-W - AERODROME DE KONE	30/09/2014	23 655	1
BFV - APPAREIL PHOTO PANASONIC DMC-SZ3EF-W - AERODROME DE LIFOU	30/09/2014	23 655	1
BFV - 2 PAIRES DE JUMELLE PARALUX SAFARI - AERO MAGENTA/LIFOU TOUR DE CONTROLE	30/09/2014	71 670	1
BVF - SECHE LINGE - DASS	30/09/2014	66 800	1
BFV - 2 ENCEINTES SOUNDLINK	01/10/2014	59 840	1
BFV- ASPIRATEUR EAU/POUSSIERE	03/10/2014	15 105	1
BFV - 3 GPS MAP 62S POLE MERE	06/10/2014	162 165	1
BFV - REFRIGERATEUR 2 PORTES 515L FS BLANC TECHWOOD	06/10/2014	89 000	1
BFV - BALANCE DE COMPTOIR COMPACTE - ANNEXE DIMENC	06/10/2014	60 000	1
FB - CHARIOT PORTE REGULATEURS - AERODROME DE MAGENTA	06/10/2014	367 290	8
BFV - LAVE-LINGE/SECHE-LINGE 2 EN 1 BEKO	06/10/2014	88 800	1
FB - LOT MATERIELS DE PLONGEE - DAC	07/10/2014	420 260	8
BFV - MACHINE EXPRESSO	09/10/2014	24 900	1
BFV - CHARIOT BI-FACE POUR LE MUSEE NC - DCCFC	09/10/2014	62 820	1

IV 6 ANNEXEX			
ELEMENTS DU BILAN - ETAT DES IMMOBILISATIONS			
VI - Etat des acquisitions immobilières			
Désignation du bien	**Date d'acquisition**	**Valeur d'acquisition**	**Durée d'amort.**
BFV - VIDEO-PROJECTEUR ACER X113 - DAE	09/10/2014	59 900	1
BFV - PORTE DOCUMENTATION MUFRID (PRESENTOIR)	09/10/2014	34 200	1
BFV - 2 APPAREILS PHOTOS NUMERIQUE CANON POWERSHOT D30	10/10/2014	100 030	1
FB - EQUIPEMENT RADIO POUR VEHICULE 329893NC	10/10/2014	160 890	8
FB - TRANSPONDEUR RADIO 400/80 MHZ - SITE TDF DE TIEBAGHI	10/10/2014	748 745	8
FB - 2 RADIOS UHF POUR GENDARMERIE ET POLICE NATIONALE	10/10/2014	319 935	8
FB - VIDEO-PROJECTEUR PR LE CC DREHU	13/10/2014	123 000	8
BFV - CHARIOT PROMAX 1000X620 MM DOSSIER NU 500KG	15/10/2014	53 895	1
BFV - CHARIOT A DOSSIER REPLIABLE CHARGE 200KG	15/10/2014	49 800	1
FB - RADIO MOBILE ICOM IC-A110E - SSLIA MAGENTA	21/10/2014	155 000	8
BFV - APN OLYMPUS TG2 NOIR ETANCHE 15M	23/10/2014	49 910	1
BFV - INSTALLATION RADIO MOBILE ICOM IC-A110 - DAC VEHICULE 368 409NC	31/10/2014	41 650	1
BFV - 23 STORES - DSF SMI	05/11/2014	765 062	1
FB - MONOBROSSE - DASS	05/11/2014	326 321	8
BFV - FABRICATION SOCLE DAKOTA - DSF/CRH	05/11/2014	68 665	1
BFV - CADRE PORTE AFFICHE 42x59CM S/PIED	12/11/2014	23 348	1
FB - CREATION DE PLOTS EN BETON ARME POUR POSE CONTAINER	14/11/2014	105 000	8
BFV - MACHINE A CAFE EKOH NOIRE - DIRECTION	14/11/2014	34 900	1
FB - VIDEO PROJECTEUR EPSON + ECRAN MURAL MOTORISE - DOUANES	21/11/2014	278 200	8
BFV - FONTAINE D'EAU - DTSI CAFETERIA	25/11/2014	88 000	1
BFV - 1 MATELAS - N°29B - RUE BRESSON - IMM. PARAZOL	25/11/2014	64 900	1
BFV - 5 CENDRIERS ETOUFFOIR KIPSO NOIR	27/11/2014	88 620	1
BFV - ECHELLE - DTSI	27/11/2014	23 220	1
BFV - REFRIGERATEUR CANDY CRCS5162W	27/11/2014	42 920	1
BFV - SUPPORT ETUVE A ROULETTE	28/11/2014	83 860	1
FB - REMPLACEMENT ECLAIRAGE EXTERIEUR REGIE DES TABAC - DSF/SRLT	28/11/2014	240 521	8
FB - 2 ISOLOIRS - DITTT RUE GALLIENI CENTRE VILLE	28/11/2014	172 200	8
BFV - 2 APN SONY DSC-W830 - DIMENC	01/12/2014	39 800	1
BFV - 2 GLACIERES - DITTT	02/12/2014	79 800	1
BFV - STORES VENITIENS INTERIEUR - BUREAU SGG MOSELLE	02/12/2014	272 965	1
BFV - 2 ENCEINTES BLUETOOTH	02/12/2014	59 840	1
BF - APPAREIL PHOTO NUMERIQUE + CARTE SD + SACOCHE	02/12/2014	226 700	
BFV - REFRIGERATEUR COMPTOIR PANASONIC 50 L - TOUR DE CONTROLE AERODROME MAGENTA	02/12/2014	33 300	1
FB - BABY-FOOT BONZINI	02/12/2014	389 500	8
BFV - CUISINIERE VITRO 4 F + HOTTE DECO 90 DEDIETRI - FAUO	02/12/2014	148 900	1
FB - MACHINE A LAVER FRONTAL 15KG 1200T/MIN INOX - FAEP	02/12/2014	175 800	8
BFV - 4 RIDEAUX OCCULTANTS OEILLETS 2 PANS 2.50LARGEX2.20HT - FAUO	02/12/2014	136 000	1
BFV - ENREGISTREUR NUMERIQUE SONY ICDSX78	02/12/2014	49 800	1
BFV - 2 REFRIGERATEUR COMBINE DAEWOO BLANC	02/12/2014	165 100	1
FB - 2 CAMERAS LOGITECH CC3000E	03/12/2014	299 800	8
FB - COUVERTURE WIFI BAT ADM DE KONE - TRANCHE 2	03/12/2014	271 110	8
FB - 4 CAGES ANTI-OISEAU INOX POUR PROTECTION STATION AUTO	03/12/2014	461 790	8
FB - MATERIEL DE RADIO DE TRANSMISSION	04/12/2014	472 623	8
FB - MATERIEL ET ACCESSOIRES DE RADIO POUR L'ATRASEC	04/12/2014	732 200	8
FB - APPAREIL DE MESURE POUR TESTER LES RADIOS ET RELAIS	04/12/2014	478 551	8
FB - FONTAINE REFRIGEREE ROLLET GRILL FRP 80 - CENTRE DE FORMATION	04/12/2014	245 000	8
FB - RELAIS RADIOS 80 RAVEL	04/12/2014	388 000	8
FB - BOSR-20 ETHYLOTESTS ELECTRONIQUES + EMBOUTS BUCCAUX HYGIENIQUES	04/12/2014	2 806 800	8
BFV - BALANCE POUR CHATS -QA-	04/12/2014	18 340	1
BFV - 2 APPAREILS PHOTO NUMERIQUE SONY DSC-W830	04/12/2014	37 820	1
BFV - REFRIGERATEUR 1P TU 275L A+ BLC SN 145120 - CONSIGNE IVA	04/12/2014	99 900	1
FB - 2 CHIENS DETECTEURS BEAGLES POUR CTC	05/12/2014	1 726 313	8
BFV - 3 STORES BANDES VERTICALES - DIRECTION DTSI	08/12/2014	145 635	1
BFV - HAUT PARLEUR PHILIPPS - SECTION TUIC (SERVICE PEDAGOGIQUE)	10/12/2014	39 920	1
BFV - 2 KT ORIFLAMMES + 2 BANDEROLES + 2 KIT ROLL UP + 10 PANNEAUX PVC -JIV 2014	11/12/2014	180 000	1
BFV - 15 MATELAS IGNIFUGES - FAEP	11/12/2014	289 850	1
BFV - 3 PANNEAUX PVC 4MM POUR LA JIV 2014	11/12/2014	43 500	1
BFV - SUPPORT PLAFOND VIDEOPROJECTEUR - BATIMENT U LYCEE JULES GARNIER	17/12/2014	23 708	1
FB - CAUTION A LA LOCATION DE 12 BOUTEILLE D'OXYGENE ET PROPANE	20/11/2014	336 000	0
FB - VERSEMENT DOTATION FGTC 2014	09/04/2014	100 000 000	0

VII - Etat des cessions immobilières

Désignation du bien	**Date d'acquis.**	**Date de cession**	***Valeur d'acquis.***	***VNC***	***Valeur de cession***	***Plus ou moins values de cession***
FB - PEUGEOT 407 - 272 634 NC	30/07/2007	11/07/2014	2 595 000	2 595 000	510 000	-2 085 000
FB - AUTOCOM AASTRA 430 - BEP	16/03/2012	21/02/2014	406 975	305 233	300 075	-5 158

IV - ANNEXES
ELEMENTS DU BILAN – ETAT DES IMMOBILISATIONS

VIII – Participations et créances rattachées à des participations

Organisme dans lequel la participation est prise	Date de la délibération	Valeur d'acquisition	Observations (1)
261 Titres de participation			
Société Néo-Calédonienne d'Energie	1955	666 180 000	
Air Calédonie	1968	102 579 400	
Banque Calédonienne d'investissement	1988	3 750 000 000	
Société Immobilière de Nounelle-Calédonie	1988	2 264 985 000	
Société d'Equipement de Nounelle-Calédonie	1971	5 000 000	
Société d'Economie Mixte de l'Agglomération	2003	14 500 000	
266 Autres formes de participation			

(1) Indiquer au choix les cessions prévisionnelles de l'exercice ou les cessions réalisées au titre de l'exercice antérieur (constatées au compte administratif de l'exercice N-1 ou les réalisations connues).

IX – Autres immobilisations financières

Nature de l'immobilisation financière	Date de la délibération	Valeur d'acquisition	Observations (1)
271 - Titres immobilisés (dt .propr.)			
272 - Titres immobilisés (dont créances.)			
276 Autres créances immobilisées			

(1) Indiquer par exemple si une provision a été constituée

IV – ANNEXES

ELEMENTS DU BILAN – PRETS – ETAT DES PROVISIONS

Prêts

Bénéficiaires	Date de la Délibération	Encours restant dû au 1/1/N	Montant de l'annuité à recouvrer		ICNE de l'exercice
			Capital	Intérêts	
-assortis d'intérêts					(1)
-non assortis d'intérêts					

(1) Indiquer le montant de l'intérêt

PROVISIONS CONSTITUEES AU 31/12/2014

Nature de la provision	Objet de la provision	Date de constitution de la provision	Montant de la provision au 1/1/2014	Utilisation ou reprise	SOLDE au 31/12/2014
Prov. pour risques et charges			**2 673 315 800**	**194 329 268**	**2 479 930 175**
Provisions pour litiges et contentieux					0
Provisions pour pertes de change					0
Provisions pour garanties d'emprunts					0
Provisions pour grosses réparations	Provisions pour bâtiments et travaux	31-déc.-2012	20 000	20 000	0
Provisions pour risques et charges	Provision pour admission en non valeur	31-déc.-2010	2 034 191 585		2 034 191 585
	Maintenance logiciel sydonia	31-déc.-2010	195 702 593		195 702 593
	Conférence de la jeunesse du Pacifique 2013	31-déc.-2011	0	0	0
	Provision Sydonia	31-déc.-2012			0
	Travaux dans les lycées	13-aoû.-2012	98 000 000		98 000 000
	Provisions taxe aéroport	28-aoû.-2013	194 309 268	194 309 268	0
Provisions pour risques					
	Logiciel Sydonia	31-déc.-2010	21 054 854		21 054 854
	Fonds pour les générations futures	31-déc.-2012	130 037 500		130 981 143
Provisions pour dépréciation			**49 025 582**	**36 000 000**	**13 025 582**
- des immobilisations……	Remplacement du logiciel Sydonia	31-déc.-2010	49 025 582	36 000 000	13 025 582
- des stocks……					0
- des comptes de tiers……					0
- des comptes financiers……					0
TOTAL GENERAL			**2 722 341 382**	**230 329 268**	**2 492 955 757**

IV – ANNEXES
ENGAGEMENTS DONNES
LISTE DES CONCOURS ATTRIBUES A DES TIERS EN NATURE OU EN SUBVENTIONS

Article	Action	Lib court Opération	Objet	Bénéficiaire	Mandaté
204142	A0102-01	Financement exceptionnel de projets	COMMUNES ET STRUCTURES INTERCOMMUNALES	COMMUNE DE FARINO	27 855 477
204142	A0102-01	Financement exceptionnel de projets	SUBVENTIONS D'EQUIPEMENT AUX COMMUNES	COMMUNE DE DUMBEA	2 290 626
204142	A0102-01	Financement exceptionnel de projets	SUBVENTIONS D'EQUIPEMENT AUX COMMUNES	COMMUNE DE KONE	8 232 475
204142	A0102-01	Financement exceptionnel de projets	SUBVENTIONS D'EQUIPEMENT AUX COMMUNES	COMMUNE DE KOUAOUA	17 415 009
204142	A0102-01	Financement exceptionnel de projets	SUBVENTIONS D'EQUIPEMENT AUX COMMUNES	COMMUNE DE L'ILE DES PINS	10 000 000
204142	A0102-01	Financement exceptionnel de projets	SUBVENTIONS D'EQUIPEMENT AUX COMMUNES	COMMUNE DE OUEGOA	8 508 200
204142	A0102-01	Financement exceptionnel de projets	SUBVENTIONS D'EQUIPEMENT AUX COMMUNES	COMMUNE DE PAITA	20 421 251
204142	A0102-01	Financement exceptionnel de projets	SUBVENTIONS D'EQUIPEMENT AUX COMMUNES	COMMUNE DE THIO	400 000
204142	A0102-01	Financement exceptionnel de projets	SUBVENTIONS D'EQUIPEMENT AUX COMMUNES	COMMUNE DU MONT-DORE	10 210 626
204142	A0102-01	Financement exceptionnel de projets	CONSTRUCTION DE LA MAIRIE DE DUMBEA	COMMUNE DE DUMBEA	50 000 000
204142	A0202-02	Subventions	SUBVENTION REFECTION DIGUE BOURAIL	COMMUNE DE BOURAIL	20 000 000
204142	A0401-11	Economie verte	SUBVENTIONS EQUIP COMMUNES ECONOMIE VERTE	SYNDICAT MIXTE DES GRANDES FOUGERES	3 074 000
204142	A0403-01	Protect°&dispo ress. eau&gest° fluvial	AMENAGEMENT DES COURS D'EAU VILLE PAITA	COMMUNE DE PAITA	8 000 000
204142	A0403-01	Protect°&dispo ress. eau&gest° fluvial	AMENAGEMENT DES COURS D'EAU VILLE DUMBEA	COMMUNE DE DUMBEA	6 000 000
204142	A0603-01	Améliorer connaiss. ress.eau&règlementer	SUBVENTIONS D'EQUIPEMENT 9EME FED	COMMUNE DE OUEGOA	1 921 615
204142	A0604-03	Financemt Médipôle Koutio	SUBV RENFORCEMENT AEP MEDIPOLE - DUMBEA	COMMUNE DE DUMBEA	80 000 000
204142	A0802-07	Soutien aux infrastructures sportives	SUBVENTION COMMUNE PAITA TERRAIN RUGBY	COMMUNE DE PAITA	8 500 000
Total 204142					**282 829 279**
2041781	A0601-05	Soutien fin.établts pub.&institut Pasteur	SUBVENTIONS D'EQUIPEMENT IFPSS	INST. FORMAT° DES PROFESS° SANITAIRES & SOCIALES	875 000
2041781	A0901-11	Accompagner&soutenir établts&assoc.cultur	SUBV. EQUIPEMENT ALK	ACADEMIE DES LANGUES KANAK	2 250 000
2041781	A1203-01	Adapter moyens humains&infrast. format°	ETFPA TRAVAUX POLE PREPARATOIRE	ETFPA CENTRE DE NOUVILLE	32 000 000
Total 2041781					**35 125 000**
2041782	A0601-05	Soutien fin.établts pub.&institut Pasteur	SUBVENTIONS D'EQUIPEMENT IFPSS	INST. FORMAT° DES PROFESS° SANITAIRES & SOCIALES	1 377 410
2041782	A1203-01	Adapter moyens humains&infrast. format°	ETFPA-RENOVATION LOCAUX	ETFPA CENTRE DE NOUVILLE	264 800 000
2041782	A1203-04	Soutien des établissements publics	SUBVENTION ETFPA REMISE AUX NORMES	ETFPA CENTRE DE NOUVILLE	24 000 000
Total 2041782					**290 177 410**
204182	A0202-02	Subventions	SYNDICAT MIXTE - AQUARIUM DE NOUMEA	SYNDICAT MIXTE-AQUARIUM DE NOUMEA ET DE LA PS	5 625 000
204182	A1304-02	Gestion des aides au secteur agricole	SUBVENTION CANC REFECTION ETALONNERIE BOURAIL	CHAMBRE D'AGRICULTURE DE NOUVELLE-CALEDONIE	5 000 000
204182	A1304-02	Gestion des aides au secteur agricole	CANC SUBVENTION DOCK ENGRAIS	CHAMBRE D'AGRICULTURE DE NOUVELLE-CALEDONIE	60 000 000
Total 204182					**70 625 000**
204211	A1104-02	Enseignement privé temps plein	SUBVENTION INVESTISSEMENT DO NEVA	ASEE - LYCEE AGRICOLE PRIVE DO-NEVA	6 000 000
204211	A1105-02	Ens. second degré privé	SUBVENTION ENSEIGNEMENTS PRIVES	ALLIANCE SCOLAIRE DE L'EGLISE EVANGELIQUE	15 923 900
204211	A1105-02	Ens. second degré privé	SUBVENTION ENSEIGNEMENTS PRIVES	DIRECTION DIOCESAINE DE L'ECOLE CATHOLIQUE	178 186 878
204211	A1307-01	Economie numérique	SUBV° EQUIPEMENT SCOLAIRE NUMERIQUE COLLEGES PRIVES	ASEE COLLEGE DE HAVILA	3 531 300

IV – ANNEXES
ENGAGEMENTS DONNES
LISTE DES CONCOURS ATTRIBUES A DES TIERS EN NATURE OU EN SUBVENTIONS

Article	Action	Lib court Opération	Objet	Bénéficiaire	Mandaté
204211	A1307-01	Economie numérique	SUBV° EQUIPEMENT SCOLAIRE NUMERIQUE COLLEGES PRIVES	ASEE COLLEGE DE TAREMEN	4 950 142
204211	A1307-01	Economie numérique	SUBV° EQUIPEMENT SCOLAIRE NUMERIQUE COLLEGES PRIVES	ASEE COLLEGE EBEN EZA	4 979 644
204211	A1307-01	Economie numérique	SUBV° EQUIPEMENT SCOLAIRE NUMERIQUE COLLEGES PRIVES	ASEE COLLEGE HNAIZIANU	5 000 000
204211	A1307-01	Economie numérique	SUBV° EQUIPEMENT SCOLAIRE NUMERIQUE COLLEGES PRIVES	COLLEGE DE BAGANDA (ASEE)	4 992 542
204211	A1307-01	Economie numérique	SUBV° EQUIPEMENT SCOLAIRE NUMERIQUE COLLEGES PRIVES	COLLEGE DE DO-NEVA (ASEE)	4 972 930
204211	A1307-01	Economie numérique	SUBV° EQUIPEMENT SCOLAIRE NUMERIQUE COLLEGES PRIVES	COLLEGE DOMINIQUE SAVIO	3 644 372
204211	A1307-01	Economie numérique	SUBV° EQUIPEMENT SCOLAIRE NUMERIQUE COLLEGES PRIVES	COLLEGE HYPPOLYTE BONOU	4 911 525
204211	A1307-01	Economie numérique	SUBV° EQUIPEMENT SCOLAIRE NUMERIQUE COLLEGES PRIVES	FELP COLLEGE DE MOU	2 316 252
204211	A1307-01	Economie numérique	SUBV° EQUIPEMENT SCOLAIRE NUMERIQUE COLLEGES PRIVES	FELP COLLEGE DE TIETA	4 960 360
204211	A1307-01	Economie numérique	SUBV° EQUIPEMENT SCOLAIRE NUMERIQUE LYCEES PRIVEES	ASEE - LYCEE AGRICOLE PRIVE DO-NEVA	5 000 000
204211	A1307-01	Economie numérique	SUBV° EQUIPEMENT SCOLAIRE NUMERIQUE LYCEES PRIVEES	DDEC - LYCEE APOLLINAIRE ANOVA	4 997 715
204211	A1307-01	Economie numérique	SUBV° EQUIPEMENT SCOLAIRE NUMERIQUE LYCEES PRIVEES	DDEC - LYCEE PROFESSIONNEL JOHANNA VAKIE	3 898 000
204211	A1307-01	Economie numérique	SUBV° EQUIPEMENT SCOLAIRE NUMERIQUE LYCEES PRIVEES	LYCEE BLAISE-PASCAL	5 000 000
204211	A1307-01	Economie numérique	SUBV° ENS. PRIVE LUTTE FRACTURE ECO NUM	ASEE COLLEGE DE DOMWA	3 414 547
204211	A1307-01	Economie numérique	SUBV° ENS. PRIVE LUTTE FRACTURE ECO NUM	COLLEGE HYPPOLYTE BONOU	1 501 336
Total 204211					**268 181 443**
204281	A0401-11	Economie verte	SUBVENTIONS ASSOCIATIONS ECONOMIE VERTE	MOCAMANA L'ESPRIT NATURE	2 000 000
204281	A0502-06	Tutelle écon. sur comp.aér.locales&aérop	SUBVENTION EQUIPEMENT INFORMATIQUE	AIR CALEDONIE	10 000 000
204281	A0701-02	Structurer le secteur médico-social	P0701-12/1-SUBV.EQUIPEMENT MODERNISATION ETABLISSEMENT SOCIAUX ET MEDICO-SOCIAUX	ACH - FOYER DE VIE PAUL REZNIK	47 850 000
204281	A0701-02	Structurer le secteur médico-social	P0701-12/1-SUBV.EQUIPEMENT MODERNISATION ETABLISSEMENT SOCIAUX ET MEDICO-SOCIAUX	ASS. PARENTS & AMIS DE PERSONNES HANDICAPEES INTE-	42 900 000
204281	A0901-11	Accompagner&soutenir établts&assoc.cultur	SUBV EQUIPT .MUSEE HISTOIRE MARITIME	ASS. DU MUSEE DE L HISTOIRE MARITIME DE LA NELLE--	3 000 000
204281	A0901-11	Accompagner&soutenir établts&assoc.cultur	SUBV EQUIPT ASSOCIATION LE MOUV	ASS PROMOTION DES MUSIQUES AMPLIFIEES LE MOUV	10 000 000
204281	A0901-11	Accompagner&soutenir établts&assoc.cultur	SUBV EQUIPT ETUDES BATIMENTS FOL	FEDERATION DES OEUVRES LAIQUES	20 000 000
204281	A1203-01	Adapter moyens humains&infrast. format°	EQUIPEMENT CENTRE FORMATION GNFA	GNFA PACIFIC	2 000 000
204281	A1203-01	Adapter moyens humains&infrast. format°	SUBVENTION AFPA PACIFIQUE	ASSOCIATION FORMATION PROFESSIONNELLE ADULTES PACI	9 250 000
204281	A1307-01	Economie numérique	SUBVENTION ASSOC. FONDS LUTTE FRACTURE NUMERIQUE	ECOLE FRANCOIS GRISCELLI	4 988 424
Total 204281					**151 988 424**
204282	A0302-01	Participer élab°polit.ext.&mise enoeuvre	BI- SUBVENTION SALLE OMNISPORTS SANTO - LUGANVILLE	AGENCE DEVELOPPEMENT ECONOMIQUE DE N-C	60 000 000
Total 204282					**60 000 000**
20431	A1106-01	Ens. en collège	SUBVENTION EQUIPEMENT PEDAGOGIQUE	COLLEGE DE BOULARI	1 500 000
20431	A1106-01	Ens. en collège	SUBVENTION EQUIPEMENT PEDAGOGIQUE	COLLEGE DE KOUTIO	1 000 000
20431	A1106-01	Ens. en collège	SUBVENTION EQUIPEMENT PEDAGOGIQUE	COLLEGE DE MAGENTA	500 000
20431	A1106-01	Ens. en collège	SUBVENTION EQUIPEMENT PEDAGOGIQUE	COLLEGE DE NORMANDIE	1 153 808
20431	A1106-01	Ens. en collège	SUBVENTION EQUIPEMENT PEDAGOGIQUE	COLLEGE PUBLIC D'AUTEUIL - VICE-RECTORAT DE NC	536 607

IV – ANNEXES
ENGAGEMENTS DONNES
LISTE DES CONCOURS ATTRIBUES A DES TIERS EN NATURE OU EN SUBVENTIONS

Article	Action	Lib court Opération	Objet	Bénéficiaire	Mandaté
20431	A1106-02	Ens. général et technique en lycée	SUBVENTIONS. EQUIPEMNT. PEDAGOGIQUE LEGT	LGT ANTOINE KELA DE POINDIMIE - VICE RECTORAT	14 005 000
20431	A1106-02	Ens. général et technique en lycée	SUBVENTIONS. EQUIPEMNT. PEDAGOGIQUE LEGT	LYCEE AGRICOLE DE NC	9 380 000
20431	A1106-02	Ens. général et technique en lycée	SUBVENTIONS. EQUIPEMNT. PEDAGOGIQUE LEGT	LYCEE GRAND NOUMEA	28 893 000
20431	A1106-02	Ens. général et technique en lycée	SUBVENTIONS. EQUIPEMNT. PEDAGOGIQUE LEGT	LYCEE JULES GARNIER	18 455 000
20431	A1106-02	Ens. général et technique en lycée	SUBVENTIONS. EQUIPEMNT. PEDAGOGIQUE LEGT	LYCEE LAPEROUSE	17 125 000
20431	A1106-02	Ens. général et technique en lycée	SUBVENTIONS. EQUIPEMNT. PEDAGOGIQUE LEGT	LYCEE POLYVALENT WILLIAMA HAUDRA DES ILES LOYAUTES	13 400 000
20431	A1106-03	Ens. professionnel sous statut scolaire	SUBV EQUIPMNT PEDAGO LYCEE PROFESSIONNEL	COLLEGE DE KAMERE	255 000
20431	A1106-03	Ens. professionnel sous statut scolaire	SUBV EQUIPMNT PEDAGO LYCEE PROFESSIONNEL	COLLEGE DE KONE (VICE-RECTORAT)	255 000
20431	A1106-03	Ens. professionnel sous statut scolaire	SUBV EQUIPMNT PEDAGO LYCEE PROFESSIONNEL	COLLEGE DE KOUMAC ALP & SEGPA	1 360 000
20431	A1106-03	Ens. professionnel sous statut scolaire	SUBV EQUIPMNT PEDAGO LYCEE PROFESSIONNEL	COLLEGE DE LA FOA	1 275 000
20431	A1106-03	Ens. professionnel sous statut scolaire	SUBV EQUIPMNT PEDAGO LYCEE PROFESSIONNEL	COLLEGE D'OUVEA	510 000
20431	A1106-03	Ens. professionnel sous statut scolaire	SUBV EQUIPMNT PEDAGO LYCEE PROFESSIONNEL	COLLEGE RAYMOND VAUTHIER POINDIMIE	1 020 000
20431	A1106-03	Ens. professionnel sous statut scolaire	SUBV EQUIPMNT PEDAGO LYCEE PROFESSIONNEL	COLLEGE,SEGPA,ALP LA ROCHE	255 000
20431	A1106-03	Ens. professionnel sous statut scolaire	SUBV EQUIPMNT PEDAGO LYCEE PROFESSIONNEL	LYCEE A. ESCOFFIER AG COMPT LYCEE COMMERCIAL & HO-	15 205 000
20431	A1106-03	Ens. professionnel sous statut scolaire	SUBV EQUIPMNT PEDAGO LYCEE PROFESSIONNEL	LYCEE PROFESSIONNEL AUGUSTIN TY DE TOUHO	6 125 000
20431	A1106-03	Ens. professionnel sous statut scolaire	SUBV EQUIPMNT PEDAGO LYCEE PROFESSIONNEL	LYCEE PROFESSIONNEL PETRO ATTITI	14 344 000
20431	A1106-04	Ens. post-bac en lycée	SUBV EQUIPMNT PEDAGO LYCEE POST BAC	LYCEE A. ESCOFFIER AG COMPT LYCEE COMMERCIAL & HO-	712 124
20431	A1106-04	Ens. post-bac en lycée	SUBV EQUIPMNT PEDAGO LYCEE POST BAC	LYCEE GRAND NOUMEA	800 000
20431	A1106-04	Ens. post-bac en lycée	SUBV EQUIPMNT PEDAGO LYCEE POST BAC	LYCEE JULES GARNIER	1 000 000
20431	A1106-04	Ens. post-bac en lycée	SUBV EQUIPMNT PEDAGO LYCEE POST BAC	LYCEE LAPEROUSE	1 200 000
20431	A1106-04	Ens. post-bac en lycée	SUBV EQUIPMNT PEDAGO LYCEE POST BAC	LYCEE PROFESSIONNEL PETRO ATTITI	287 876
20431	A1106-07	Vie de l'élève	Vie de l élève - Subvention Equipement Service Général	CLG P. DE WANI HOUAILOU	107 486
20431	A1106-07	Vie de l'élève	Vie de l élève - Subvention Equipement Service Général	COLLEGE DE KAMERE	555 739
20431	A1106-07	Vie de l'élève	Vie de l élève - Subvention Equipement Service Général	COLLEGE DE KONE (VICE-RECTORAT)	700 561
20431	A1106-07	Vie de l'élève	Vie de l élève - Subvention Equipement Service Général	COLLEGE DE KOUMAC ALP & SEGPA	776 380
20431	A1106-07	Vie de l'élève	Vie de l élève - Subvention Equipement Service Général	COLLEGE DE LA FOA	893 374
20431	A1106-07	Vie de l'élève	Vie de l élève - Subvention Equipement Service Général	COLLEGE DE TADINE	262 663
20431	A1106-07	Vie de l'élève	Vie de l élève - Subvention Equipement Service Général	COLLEGE RAYMOND VAUTHIER POINDIMIE	737 127
20431	A1106-07	Vie de l'élève	Vie de l élève - Subvention Equipement Service Général	COLLEGE,SEGPA,ALP LA ROCHE	411 912
20431	A1106-07	Vie de l'élève	Vie de l élève - Subvention Equipement Service Général	LGT ANTOINE KELA DE POINDIMIE - VICE RECTORAT	2 988 078
20431	A1106-07	Vie de l'élève	Vie de l élève - Subvention Equipement Service Général	LYCEE A. ESCOFFIER AG COMPT LYCEE COMMERCIAL & HO-	6 019 117
20431	A1106-07	Vie de l'élève	Vie de l élève - Subvention Equipement Service Général	LYCEE AGRICOLE DE NC	3 297 122
20431	A1106-07	Vie de l'élève	Vie de l élève - Subvention Equipement Service Général	LYCEE GRAND NOUMEA	6 103 863
20431	A1106-07	Vie de l'élève	Vie de l élève - Subvention Equipement Service Général	LYCEE JULES GARNIER	6 937 163
20431	A1106-07	Vie de l'élève	Vie de l élève - Subvention Equipement Service Général	LYCEE LAPEROUSE	5 622 951

IV – ANNEXES
ENGAGEMENTS DONNES
LISTE DES CONCOURS ATTRIBUES A DES TIERS EN NATURE OU EN SUBVENTIONS

Article	Action	Lib court Opération	Objet	Bénéficiaire	Mandaté
20431	A1106-07	Vie de l'élève	Vie de l élève - Subvention Equipement Service Général	LYCEE POLYVALENT WILLIAMA HAUDRA DES ILES LOYAUTES	3 467 647
20431	A1106-07	Vie de l'élève	Vie de l élève - Subvention Equipement Service Général	LYCEE PROFESSIONNEL AUGUSTIN TY DE TOUHO	3 822 111
20431	A1106-07	Vie de l'élève	Vie de l élève - Subvention Equipement Service Général	LYCEE PROFESSIONNEL PETRO ATTITI	5 512 706
20431	A1307-01	Economie numérique	SUBVENTION EQUIPEMENT SCOLAIRE NUMERIQUE EPLE	LGT ANTOINE KELA DE POINDIMIE - VICE RECTORAT	5 000 000
20431	A1307-01	Economie numérique	SUBVENTION EQUIPEMENT SCOLAIRE NUMERIQUE EPLE	LYCEE GRAND NOUMEA	2 980 000
20431	A1307-01	Economie numérique	SUBVENTION EQUIPEMENT SCOLAIRE NUMERIQUE EPLE	LYCEE JULES GARNIER	4 950 000
20431	A1307-01	Economie numérique	SUBVENTION EQUIPEMENT SCOLAIRE NUMERIQUE EPLE	LYCEE LAPEROUSE	5 000 000
20431	A1307-01	Economie numérique	SUBVENTION EQUIPEMENT SCOLAIRE NUMERIQUE EPLE	LYCEE POLYVALENT WILLIAMA HAUDRA DES ILES LOYAUTES	4 979 300
20431	A1307-01	Economie numérique	SUBVENTION EQUIPEMENT SCOLAIRE NUMERIQUE EPLE	LYCEE PROFESSIONNEL PETRO ATTITI	9 990 500
20431	A1307-01	Economie numérique	SUBV° EQUIPEMENT SCOLAIRE NUMERIQUE - COLLEGES PUBLICS	CLG P. DE WANI HOUAILOU	2 927 450
20431	A1307-01	Economie numérique	SUBV° EQUIPEMENT SCOLAIRE NUMERIQUE - COLLEGES PUBLICS	COLLEGE DE BOULARI	4 160 000
20431	A1307-01	Economie numérique	SUBV° EQUIPEMENT SCOLAIRE NUMERIQUE - COLLEGES PUBLICS	COLLEGE DE HIENGHENE	4 018 655
20431	A1307-01	Economie numérique	SUBV° EQUIPEMENT SCOLAIRE NUMERIQUE - COLLEGES PUBLICS	COLLEGE DE KAMERE	5 000 000
20431	A1307-01	Economie numérique	SUBV° EQUIPEMENT SCOLAIRE NUMERIQUE - COLLEGES PUBLICS	COLLEGE DE KOUTIO	4 653 200
20431	A1307-01	Economie numérique	SUBV° EQUIPEMENT SCOLAIRE NUMERIQUE - COLLEGES PUBLICS	COLLEGE DE NORMANDIE	4 957 754
20431	A1307-01	Economie numérique	SUBV° EQUIPEMENT SCOLAIRE NUMERIQUE - COLLEGES PUBLICS	COLLEGE DE OUEGOA	5 000 000
20431	A1307-01	Economie numérique	SUBV° EQUIPEMENT SCOLAIRE NUMERIQUE - COLLEGES PUBLICS	COLLEGE DE PLUM	4 961 532
20431	A1307-01	Economie numérique	SUBV° EQUIPEMENT SCOLAIRE NUMERIQUE - COLLEGES PUBLICS	COLLEGE DE PORTES DE FER	3 787 100
20431	A1307-01	Economie numérique	SUBV° EQUIPEMENT SCOLAIRE NUMERIQUE - COLLEGES PUBLICS	COLLEGE DE RIVIERE SALEE	4 982 500
20431	A1307-01	Economie numérique	SUBV° EQUIPEMENT SCOLAIRE NUMERIQUE - COLLEGES PUBLICS	COLLEGE DE TUBAND	4 984 992
20431	A1307-01	Economie numérique	SUBV° EQUIPEMENT SCOLAIRE NUMERIQUE - COLLEGES PUBLICS	COLLEGE DE YATE	4 997 317
20431	A1307-01	Economie numérique	SUBV° EQUIPEMENT SCOLAIRE NUMERIQUE - COLLEGES PUBLICS	COLLEGE D'ETAT DE CANALA	4 997 200
20431	A1307-01	Economie numérique	SUBV° EQUIPEMENT SCOLAIRE NUMERIQUE - COLLEGES PUBLICS	COLLEGE GEORGES BAUDOUX	4 989 050
20431	A1307-01	Economie numérique	SUBV° EQUIPEMENT SCOLAIRE NUMERIQUE - COLLEGES PUBLICS	COLLEGE PUBLIC D'AUTEUIL - VICE-RECTORAT DE NC	4 500 000
20431	A1307-01	Economie numérique	SUBV° EQUIPEMENT SCOLAIRE NUMERIQUE - COLLEGES PUBLICS	COLLEGE,SEGPA,ALP LA ROCHE	4 328 200
20431	A1307-01	Economie numérique	SUBV° COLLEGE LYCEE LUTTE FRACTURE ECO NUM	LYCEE PROFESSIONNEL AUGUSTIN TY DE TOUHO	1 125 000
Total 20431					**306 038 165**
204421	A1307-01	Economie numérique	SUBV° PERSONNE DE DROIT PRIVE - CHEQUE CADEAU	AS DE TREFLE	19 360 000
204421	A1307-01	Economie numérique	SUBV° PERSONNE DE DROIT PRIVE - CHEQUE CADEAU	BUI DUYET DUCOS CENTER / BUI DUYET IMPORT	60 000
204421	A1307-01	Economie numérique	SUBV° PERSONNE DE DROIT PRIVE - CHEQUE CADEAU	BUI DUYET ELECTRONIC CENTER / DIGITAL IMPORT	60 000
204421	A1307-01	Economie numérique	SUBV° PERSONNE DE DROIT PRIVE - CHEQUE CADEAU	CARREFOUR	660 000
204421	A1307-01	Economie numérique	SUBV° PERSONNE DE DROIT PRIVE - CHEQUE CADEAU	COMPACT MEGASTORE	5 890 000
204421	A1307-01	Economie numérique	SUBV° PERSONNE DE DROIT PRIVE - CHEQUE CADEAU	COMPU SYSTEMS	740 000
204421	A1307-01	Economie numérique	SUBV° PERSONNE DE DROIT PRIVE - CHEQUE CADEAU	CYBER MEDIA	370 000

IV – ANNEXES
ENGAGEMENTS DONNES
LISTE DES CONCOURS ATTRIBUES A DES TIERS EN NATURE OU EN SUBVENTIONS

Article	Action	Lib court Opération	Objet	Bénéficiaire	Mandaté
204421	A1307-01	Economie numérique	SUBV° PERSONNE DE DROIT PRIVE - CHEQUE CADEAU	DIGITAL PLANETE	5 040 000
204421	A1307-01	Economie numérique	SUBV° PERSONNE DE DROIT PRIVE - CHEQUE CADEAU	DOCTEUR MICRO	30 000
204421	A1307-01	Economie numérique	SUBV° PERSONNE DE DROIT PRIVE - CHEQUE CADEAU	ESPACE BUREAUTIQUE - MEDIA - CONNEXION	47 360 000
204421	A1307-01	Economie numérique	SUBV° PERSONNE DE DROIT PRIVE - CHEQUE CADEAU	ESPACE NORD	5 810 000
204421	A1307-01	Economie numérique	SUBV° PERSONNE DE DROIT PRIVE - CHEQUE CADEAU	ESPACE PLEXUS	10 920 000
204421	A1307-01	Economie numérique	SUBV° PERSONNE DE DROIT PRIVE - CHEQUE CADEAU	HPC SOPEMA	1 920 000
204421	A1307-01	Economie numérique	SUBV° PERSONNE DE DROIT PRIVE - CHEQUE CADEAU	ISTORE	3 100 000
204421	A1307-01	Economie numérique	SUBV° PERSONNE DE DROIT PRIVE - CHEQUE CADEAU	LA KAZ A MOBILE - PHONE CENTER	270 000
204421	A1307-01	Economie numérique	SUBV° PERSONNE DE DROIT PRIVE - CHEQUE CADEAU	LA MAISON DU BONHEUR	480 000
204421	A1307-01	Economie numérique	SUBV° PERSONNE DE DROIT PRIVE - CHEQUE CADEAU	LIBRAIRIE PENTECOST - LOLA	1 050 000
204421	A1307-01	Economie numérique	SUBV° PERSONNE DE DROIT PRIVE - CHEQUE CADEAU	MEDI@NET HI-TECH SARL	1 070 000
204421	A1307-01	Economie numérique	SUBV° PERSONNE DE DROIT PRIVE - CHEQUE CADEAU	MICROMEDIA SOFTWARE	5 830 000
204421	A1307-01	Economie numérique	SUBV° PERSONNE DE DROIT PRIVE - CHEQUE CADEAU	MICROPOLIS	4 110 000
204421	A1307-01	Economie numérique	SUBV° PERSONNE DE DROIT PRIVE - CHEQUE CADEAU	MOBILE CITY - MOBILE MANIA	390 000
204421	A1307-01	Economie numérique	SUBV° PERSONNE DE DROIT PRIVE - CHEQUE CADEAU	NEW SHOP HIFI/SOUNDCITY	260 000
204421	A1307-01	Economie numérique	SUBV° PERSONNE DE DROIT PRIVE - CHEQUE CADEAU	NOPAC	830 000
204421	A1307-01	Economie numérique	SUBV° PERSONNE DE DROIT PRIVE - CHEQUE CADEAU	PARTNER MICRO	450 000
204421	A1307-01	Economie numérique	SUBV° PERSONNE DE DROIT PRIVE - CHEQUE CADEAU	ROB'S SARL	1 220 000
204421	A1307-01	Economie numérique	SUBV° PERSONNE DE DROIT PRIVE - CHEQUE CADEAU	SHOP@PANASONIC / BUI DUYET ON-LINE SARL	380 000
204421	A1307-01	Economie numérique	SUBV° PERSONNE DE DROIT PRIVE - CHEQUE CADEAU	SOCIETE DE GESTION COMMERCIALE LA	60 000
204421	A1307-01	Economie numérique	SUBV° PERSONNE DE DROIT PRIVE - CHEQUE CADEAU	SOCIETE D'EQUIPEMENTS ET DE DISTRIBUTION	600 000
204421	A1307-01	Economie numérique	SUBV° PERSONNE DE DROIT PRIVE - CHEQUE CADEAU	SODIMA - GEANT	1 950 000
Total 204421					**120 270 000**
65531	A1106-01	Ens. en collège	SUBVENTION GLOBALISEE EN COLLEGE	CLG P. DE WANI HOUAILOU	600 000
65531	A1106-01	Ens. en collège	SUBVENTION GLOBALISEE EN COLLEGE	COLLEGE DE BOULARI	2 300 000
65531	A1106-01	Ens. en collège	SUBVENTION GLOBALISEE EN COLLEGE	COLLEGE DE CANALA	900 000
65531	A1106-01	Ens. en collège	SUBVENTION GLOBALISEE EN COLLEGE	COLLEGE DE DUMBEA KATIRAMONA - JEAN FAYARD	1 200 000
65531	A1106-01	Ens. en collège	SUBVENTION GLOBALISEE EN COLLEGE	COLLEGE DE DUMBEA SUR MER 1	1 200 000
65531	A1106-01	Ens. en collège	SUBVENTION GLOBALISEE EN COLLEGE	COLLEGE DE HIENGHENE	800 000
65531	A1106-01	Ens. en collège	SUBVENTION GLOBALISEE EN COLLEGE	COLLEGE DE KAMERE	2 200 000
65531	A1106-01	Ens. en collège	SUBVENTION GLOBALISEE EN COLLEGE	COLLEGE DE KONE (VICE-RECTORAT)	2 900 000
65531	A1106-01	Ens. en collège	SUBVENTION GLOBALISEE EN COLLEGE	COLLEGE DE KOUMAC ALP & SEGPA	2 100 000
65531	A1106-01	Ens. en collège	SUBVENTION GLOBALISEE EN COLLEGE	COLLEGE DE KOUTIO	1 900 000
65531	A1106-01	Ens. en collège	SUBVENTION GLOBALISEE EN COLLEGE	COLLEGE DE LA FOA	1 900 000
65531	A1106-01	Ens. en collège	SUBVENTION GLOBALISEE EN COLLEGE	COLLEGE DE MAGENTA	1 900 000
65531	A1106-01	Ens. en collège	SUBVENTION GLOBALISEE EN COLLEGE	COLLEGE DE NORMANDIE	1 400 000
65531	A1106-01	Ens. en collège	SUBVENTION GLOBALISEE EN COLLEGE	COLLEGE DE OUEGOA	600 000
65531	A1106-01	Ens. en collège	SUBVENTION GLOBALISEE EN COLLEGE	COLLEGE DE PAITA NORD	1 100 000
65531	A1106-01	Ens. en collège	SUBVENTION GLOBALISEE EN COLLEGE	COLLEGE DE PAITA SUD	1 000 000

IV – ANNEXES
ENGAGEMENTS DONNES
LISTE DES CONCOURS ATTRIBUES A DES TIERS EN NATURE OU EN SUBVENTIONS

Article	Action	Lib court Opération	Objet	Bénéficiaire	Mandaté
65531	A1106-01	Ens. en collège	SUBVENTION GLOBALISEE EN COLLEGE	COLLEGE DE PLUM	1 600 000
65531	A1106-01	Ens. en collège	SUBVENTION GLOBALISEE EN COLLEGE	COLLEGE DE PORTES DE FER	1 800 000
65531	A1106-01	Ens. en collège	SUBVENTION GLOBALISEE EN COLLEGE	COLLEGE DE POYA	1 000 000
65531	A1106-01	Ens. en collège	SUBVENTION GLOBALISEE EN COLLEGE	COLLEGE DE RIVIERE SALEE	1 400 000
65531	A1106-01	Ens. en collège	SUBVENTION GLOBALISEE EN COLLEGE	COLLEGE DE TADINE	800 000
65531	A1106-01	Ens. en collège	SUBVENTION GLOBALISEE EN COLLEGE	COLLEGE DE TUBAND	1 100 000
65531	A1106-01	Ens. en collège	SUBVENTION GLOBALISEE EN COLLEGE	COLLEGE DE WE - L.BOULA - CLG P. DE WE	1 300 000
65531	A1106-01	Ens. en collège	SUBVENTION GLOBALISEE EN COLLEGE	COLLEGE DE YATE	540 410
65531	A1106-01	Ens. en collège	SUBVENTION GLOBALISEE EN COLLEGE	COLLEGE D'ETAT DE BOURAIL	900 000
65531	A1106-01	Ens. en collège	SUBVENTION GLOBALISEE EN COLLEGE	COLLEGE D'ETAT LA COLLINE DE THIO	700 000
65531	A1106-01	Ens. en collège	SUBVENTION GLOBALISEE EN COLLEGE	COLLEGE D'OUVEA	700 000
65531	A1106-01	Ens. en collège	SUBVENTION GLOBALISEE EN COLLEGE	COLLEGE GEORGES BAUDOUX	1 500 000
65531	A1106-01	Ens. en collège	SUBVENTION GLOBALISEE EN COLLEGE	COLLEGE JEAN MARIOTTI	1 200 000
65531	A1106-01	Ens. en collège	SUBVENTION GLOBALISEE EN COLLEGE	COLLEGE PUBLIC D'AUTEUIL - VICE-RECTORAT DE NC	1 600 000
65531	A1106-01	Ens. en collège	SUBVENTION GLOBALISEE EN COLLEGE	COLLEGE RAYMOND VAUTHIER POINDIMIE	1 800 000
65531	A1106-01	Ens. en collège	SUBVENTION GLOBALISEE EN COLLEGE	COLLEGE,SEGPA,ALP LA ROCHE	1 450 000
65531	A1106-02	Ens. général et technique en lycée	SUBV.GLOB LYCEE GENERAL ET TECHNIQUE	LGT ANTOINE KELA DE POINDIMIE - VICE RECTORAT	1 300 000
65531	A1106-02	Ens. général et technique en lycée	SUBV.GLOB LYCEE GENERAL ET TECHNIQUE	LYCEE AGRICOLE DE NC	1 087 296
65531	A1106-02	Ens. général et technique en lycée	SUBV.GLOB LYCEE GENERAL ET TECHNIQUE	LYCEE GRAND NOUMEA	9 500 000
65531	A1106-02	Ens. général et technique en lycée	SUBV.GLOB LYCEE GENERAL ET TECHNIQUE	LYCEE JULES GARNIER	12 000 000
65531	A1106-02	Ens. général et technique en lycée	SUBV.GLOB LYCEE GENERAL ET TECHNIQUE	LYCEE LAPEROUSE	12 100 000
65531	A1106-02	Ens. général et technique en lycée	SUBV.GLOB LYCEE GENERAL ET TECHNIQUE	LYCEE POLYVALENT WILLIAMA HAUDRA DES ILES LOYAUTES	8 200 000
65531	A1106-03	Ens. professionnel sous statut scolaire	SUBV. GLOBALISEES LYCEE PROFESSIONNEL	LYCEE A. ESCOFFIER AG COMPT LYCEE COMMERCIAL & HO-	20 500 000
65531	A1106-03	Ens. professionnel sous statut scolaire	SUBV. GLOBALISEES LYCEE PROFESSIONNEL	LYCEE PROFESSIONNEL AUGUSTIN TY DE TOUHO	8 591 360
65531	A1106-03	Ens. professionnel sous statut scolaire	SUBV. GLOBALISEES LYCEE PROFESSIONNEL	LYCEE PROFESSIONNEL PETRO ATTITI	12 300 000
65531	A1106-07	Vie de l'élève	VIE DE L'ELEVE - SUBVENTIONS FONCTIONNEMENTS ETABLISSEMENTS PUBLICS	CLG P. DE WANI HOUAILOU	492 764
65531	A1106-07	Vie de l'élève	VIE DE L'ELEVE - SUBVENTIONS FONCTIONNEMENTS ETABLISSEMENTS PUBLICS	COLLEGE DE KAMERE	5 292 865
65531	A1106-07	Vie de l'élève	VIE DE L'ELEVE - SUBVENTIONS FONCTIONNEMENTS ETABLISSEMENTS PUBLICS	COLLEGE DE KONE (VICE-RECTORAT)	5 165 991
65531	A1106-07	Vie de l'élève	VIE DE L'ELEVE - SUBVENTIONS FONCTIONNEMENTS ETABLISSEMENTS PUBLICS	COLLEGE DE KOUMAC ALP & SEGPA	5 584 328
65531	A1106-07	Vie de l'élève	VIE DE L'ELEVE - SUBVENTIONS FONCTIONNEMENTS ETABLISSEMENTS PUBLICS	COLLEGE DE LA FOA	7 063 988
65531	A1106-07	Vie de l'élève	VIE DE L'ELEVE - SUBVENTIONS FONCTIONNEMENTS ETABLISSEMENTS PUBLICS	COLLEGE D'OUVEA	3 918 690
65531	A1106-07	Vie de l'élève	VIE DE L'ELEVE - SUBVENTIONS FONCTIONNEMENTS ETABLISSEMENTS PUBLICS	COLLEGE RAYMOND VAUTHIER POINDIMIE	4 715 773
65531	A1106-07	Vie de l'élève	VIE DE L'ELEVE - SUBVENTIONS FONCTIONNEMENTS ETABLISSEMENTS PUBLICS	COLLEGE,SEGPA,ALP LA ROCHE	3 981 831
65531	A1106-07	Vie de l'élève	VIE DE L'ELEVE - SUBVENTIONS FONCTIONNEMENTS ETABLISSEMENTS PUBLICS	LGT ANTOINE KELA DE POINDIMIE - VICE RECTORAT	12 049 753

IV – ANNEXES
ENGAGEMENTS DONNES
LISTE DES CONCOURS ATTRIBUES A DES TIERS EN NATURE OU EN SUBVENTIONS

Article	Action	Lib court Opération	Objet	Bénéficiaire	Mandaté
65531	A1106-07	Vie de l'élève	VIE DE L'ELEVE - SUBVENTIONS FONCTIONNEMENTS ETABLISSEMENTS PUBLICS	LYCEE A. ESCOFFIER AG COMPT LYCEE COMMERCIAL & HO-	49 713 544
65531	A1106-07	Vie de l'élève	VIE DE L'ELEVE - SUBVENTIONS FONCTIONNEMENTS ETABLISSEMENTS PUBLICS	LYCEE AGRICOLE DE NC	6 763 318
65531	A1106-07	Vie de l'élève	VIE DE L'ELEVE - SUBVENTIONS FONCTIONNEMENTS ETABLISSEMENTS PUBLICS	LYCEE GRAND NOUMEA	40 984 094
65531	A1106-07	Vie de l'élève	VIE DE L'ELEVE - SUBVENTIONS FONCTIONNEMENTS ETABLISSEMENTS PUBLICS	LYCEE JULES GARNIER	73 465 034
65531	A1106-07	Vie de l'élève	VIE DE L'ELEVE - SUBVENTIONS FONCTIONNEMENTS ETABLISSEMENTS PUBLICS	LYCEE LAPEROUSE	34 563 947
65531	A1106-07	Vie de l'élève	VIE DE L'ELEVE - SUBVENTIONS FONCTIONNEMENTS ETABLISSEMENTS PUBLICS	LYCEE POLYVALENT WILLIAMA HAUDRA DES ILES LOYAUTES	18 443 480
65531	A1106-07	Vie de l'élève	VIE DE L'ELEVE - SUBVENTIONS FONCTIONNEMENTS ETABLISSEMENTS PUBLICS	LYCEE PROFESSIONNEL AUGUSTIN TY DE TOUHO	22 591 167
65531	A1106-07	Vie de l'élève	VIE DE L'ELEVE - SUBVENTIONS FONCTIONNEMENTS ETABLISSEMENTS PUBLICS	LYCEE PROFESSIONNEL PETRO ATTITI	34 819 197
Total 65531					**458 578 830**
65532	A1105-02	Ens. second degré privé	CONTRIBUTIONS OBLIGATOIRES ENSEIGNEMENT PRIVE	ALLIANCE SCOLAIRE DE L'EGLISE EVANGELIQUE	375 061 985
65532	A1105-02	Ens. second degré privé	CONTRIBUTIONS OBLIGATOIRES ENSEIGNEMENT PRIVE	DIRECTION DIOCESAINE DE L'ECOLE CATHOLIQUE	1 608 404 767
65532	A1105-02	Ens. second degré privé	CONTRIBUTIONS OBLIGATOIRES ENSEIGNEMENT PRIVE	FEDERATION DE L'ENSEIGNEMENT LIBRE PROTESTANT	65 187 283
65532	A1105-02	Ens. second degré privé	CONTRIBUTIONS OBLIGATOIRES ENSEIGNEMENT PRIVE	PAYEUR DE NOUVELLE-CALEDONIE	-591 600
Total 65532					**2 048 062 435**
6561	A0202-02	Subventions	GIE NC TOURISM ET POINT SUD	GIE NOUVELLE-CALEDONIE TOURISME POINT SUD	1 000 000
6561	A0202-02	Subventions	SYNDICAT MIXTE - AQUARIUM DE NOUMEA	SYNDICAT MIXTE-AQUARIUM DE NOUMEA ET DE LA PS	31 000 000
6561	A0401-07	Diffusion de la donnée cartographique	PARTICIPATION AU GIE SERAIL	SERAIL	4 000 000
6561	A0901-11	Accompagner&soutenir étabts&assoc.cultur	PARTICIPATIONS ORGANISME DE REGROUPEMENT IANCP	SYNDICAT MIXTE - IANCP INSTITUT D'ARCHEOLOGIE DE L	35 000 000
6561	A1103-03	Soutien à la recherche	CDI 2011/2015 - IAC	INSTITUT AGRONOMIQUE NEO-CALEDONIEN	124 070 228
6561	A1203-04	Soutien des établissements publics	GIP FORMATION CADRE-AVENIR	GROUPEMENT D'INTERET PUBLIC FORMAT° CADRES AVENIR	56 000 000
6561	A1306-01	Amélior.connaiss.géologiq &hydrogéolog.NC	PARTICIPATION CNRT CD 11-15	GIP CNRT NICKEL ET SON ENVIRONNEMENT	24 000 000
Total 6561					**275 070 228**
6562	A0302-01	Participer élab°polit.ext.&mise enoeuvre	BI- PARTICIPATION COOPERATION DECENTRALISEE VANUATU	ACTIV-MICRO-PROJETS	5 548 926
6562	A0302-01	Participer élab°polit.ext.&mise enoeuvre	BI- PARTICIPATION COOPERATION DECENTRALISEE VANUATU	ALLIANCE FRANCAISE DE PORT-VILA	5 966 587
6562	A0302-01	Participer élab°polit.ext.&mise enoeuvre	BI- PARTICIPATION COOPERATION DECENTRALISEE VANUATU	APSP NC	1 730 310
6562	A0302-01	Participer élab°polit.ext.&mise enoeuvre	BI- PARTICIPATION COOPERATION DECENTRALISEE VANUATU	AUPELF (FONCTIONNEMENT)	1 431 981
6562	A0302-01	Participer élab°polit.ext.&mise enoeuvre	BI- PARTICIPATION COOPERATION DECENTRALISEE VANUATU	GIP-FIPEN	3 579 952
6562	A0302-01	Participer élab°polit.ext.&mise enoeuvre	BI- PARTICIPATION COOPERATION DECENTRALISEE VANUATU	VANUATU GOVERNMENT DEVELOPMENT FUND	2 625 298

IV – ANNEXES
ENGAGEMENTS DONNES
LISTE DES CONCOURS ATTRIBUES A DES TIERS EN NATURE OU EN SUBVENTIONS

Article	Action	Lib court Opération	Objet	Bénéficiaire	Mandaté
6562	A0302-01	Participer élab°polit.ext.&mise enoeuvre	BI- COOPERATION DECENTRALISEE ENTRE LA NC & WALLIS ET FUTUNA	AGENCE GENERALE FROGIER-THEMEREAU	1 143 908
6562	A0302-01	Participer élab°polit.ext.&mise enoeuvre	BI- COOPERATION DECENTRALISEE ENTRE LA NC & WALLIS ET FUTUNA	ASSOCIATION TAPA DU PACIFIQUE	1 789 976
6562	A0302-01	Participer élab°polit.ext.&mise enoeuvre	BI- COOPERATION DECENTRALISEE ENTRE LA NC & WALLIS ET FUTUNA	PDL INTERNATIONAL - TRANSAM NOUMEA	1 588 152
6562	A0302-01	Participer élab°polit.ext.&mise enoeuvre	BI- COOPERATION DECENTRALISEE ENTRE LA NC & WALLIS ET FUTUNA	SARL REZO	2 000 000
Total 6562					**27 405 090**
6566	A0101-05	Fonds de concours	DEFICIT DU BUDGET ANNEXE DE REVERSEMENT - HCT	BUDGET NOUVELLE CALEDONIE	170 000 000
6566	A0101-05	Fonds de concours	DEFICIT DU BUDGET ANNEXE FCME - CDV15	BUDGET NOUVELLE CALEDONIE	48 000 000
6566	A0101-05	Fonds de concours	DEFICIT DU BUDGET ANNEXE FER - CDV15	BUDGET NOUVELLE CALEDONIE	62 500 000
Total 6566					**280 500 000**
6568	A0201-06	Communication et partenariats institut.	SUBVENTIONS DIVERSES COOPERATION INTERPARLEMENTAIRE-DIVERS CREANCIERS	REGIE DE RECETTES SSLT	3 000 000
6568	A0302-01	Participer élab°polit.ext.&mise enoeuvre	DL- FONCTIONNEMENT DELEGUE EN NZ	AMBASSADE DE FRANCE EN NOUVELLE-ZELANDE	3 500 000
6568	A0308-05	Collecte&exploitat° donnée géographique	CEN DOTATION	CONSERVATOIRE DES ESPACES NATURELS DE NC	12 250 000
6568	A0308-05	Collecte&exploitat° donnée géographique	CEN DOTATION HORS CONTRAT	CONSERVATOIRE DES ESPACES NATURELS DE NC	750 000
6568	A0404-02	Santé animale	OFFICE INTERNATIONAL EPIZOOTIES-PARTICIPATION NC	OFFICE INTERNATIONAL DES EPIZOOTIES	3 711 217
6568	A0405-03	Elaborat° réglementat° qualité de l'air	PARTICIPATION A SCALAIR	ASSOCIATION SCAL AIR	15 800 000
6568	A0701-01	Accueillir pers. handicapées&dépendantes	COTISATION GIP UPH	UNION POUR LE HANDICAP	100 000
Total 6568					**39 111 217**
65731	A0504-09	Dévelopt&modernisat°&entretien balisage	SUBVENTION SHOM SURVEILLANCE TSUNAMI	SERVICE HYDROGRAPHIQUE ET OCEANOGRAPHIQUE MARINE	2 819 212
Total 65731					**2 819 212**
65733	A0802-07	Soutien aux infrastructures sportives	PROVINCE ILES - FONCTIONNEMENT STADE HNASSE	TRESORERIE PROVINCE ILES	10 000 000
65733	A0802-07	Soutien aux infrastructures sportives	PROVINCE NORD - FONCTIONNEMENT STADE YOSHIDA	PROVINCE NORD	10 000 000
65733	A1301-08	Contribuer à protect°&accès à l'emploi	PLACEMENTS DEMANDEURS D'EMPLOI - PROVINCES	PROVINCE DES ILES LOYAUTE	135 000 000
65733	A1301-08	Contribuer à protect°&accès à l'emploi	PLACEMENTS DEMANDEURS D'EMPLOI - PROVINCES	PROVINCE SUD	450 000 000
Total 65733					**605 000 000**
65734	A0102-01	Financement exceptionnel de projets	SUBVENTION FONCTIONNEMENT SIVM DU SUD	SYNDICAT INTERCOMMUNAL A VOCATION MULTIPLE LA FOA	18 800 000
65734	A0503-05	Aptitudes des conducteurs	SUBVENTIONS EDUCATION ROUTIERE COMMUNES	COMMUNE DE PAITA	1 000 000
65734	A0603-01	Améliorer connaiss. ress.eau&règlementer	SUBVENTION NOUMEA CONTROLE EAU DE BAIGNADE	TRESORERIE PROVINCE SUD	1 873 651
65734	A0703-03	Coordonner intervenants éducatifs&judic.	SUBVENTION AUX COMMUNES - CONTRAT LOCAL DE SECURITE	COMMUNE DE BOURAIL	2 500 000
65734	A0703-03	Coordonner intervenants éducatifs&judic.	SUBVENTION AUX COMMUNES - CONTRAT LOCAL DE SECURITE	COMMUNE DE DUMBEA	5 000 000

IV – ANNEXES
ENGAGEMENTS DONNES
LISTE DES CONCOURS ATTRIBUES A DES TIERS EN NATURE OU EN SUBVENTIONS

Article	Action	Lib court Opération	Objet	Bénéficiaire	Mandaté
65734	A0703-03	Coordonner intervenants éducatifs&judic.	SUBVENTION AUX COMMUNES - CONTRAT LOCAL DE SECURITE	COMMUNE DE LA FOA	5 000 000
65734	A0703-03	Coordonner intervenants éducatifs&judic.	SUBVENTION AUX COMMUNES - CONTRAT LOCAL DE SECURITE	COMMUNE DE NOUMEA	5 000 000
65734	A0703-03	Coordonner intervenants éducatifs&judic.	SUBVENTION AUX COMMUNES - CONTRAT LOCAL DE SECURITE	COMMUNE DU MONT-DORE	20 000 000
65734	A0802-07	Soutien aux infrastructures sportives	SUBVENTION MAIRIE DE DUMBEA INFRASTRUCTURES D'INTERET TERRITORIAL	COMMUNE DE DUMBEA	30 000 000
65734	A0802-07	Soutien aux infrastructures sportives	SUBVENTION MAIRIE DE PAITA INFRASTRUCTURES D'INTERET TERRITORIAL	COMMUNE DE PAITA	50 000 000
65734	A1106-08	Soutien et pilotage	SUBVENTIONS COMMUNES ET ORGANISMES INTERCOMMUNAUX	CAISSE DES ECOLES DE HIENGHENE	12 226 152
65734	A1106-08	Soutien et pilotage	SUBVENTIONS COMMUNES ET ORGANISMES INTERCOMMUNAUX	CAISSE DES ECOLES DE LA VILLE DE DUMBEA	3 840 092
65734	A1106-08	Soutien et pilotage	SUBVENTIONS COMMUNES ET ORGANISMES INTERCOMMUNAUX	CAISSE DES ECOLES DE LA VILLE DE NOUMEA	3 292 048
65734	A1106-08	Soutien et pilotage	SUBVENTIONS COMMUNES ET ORGANISMES INTERCOMMUNAUX	CAISSE DES ECOLES DU MONT-DORE	2 570 304
65734	A1106-08	Soutien et pilotage	SUBVENTIONS COMMUNES ET ORGANISMES INTERCOMMUNAUX	COMMUNE DE BELEP	1 070 728
65734	A1106-08	Soutien et pilotage	SUBVENTIONS COMMUNES ET ORGANISMES INTERCOMMUNAUX	COMMUNE DE BOULOUPARIS	2 651 056
65734	A1106-08	Soutien et pilotage	SUBVENTIONS COMMUNES ET ORGANISMES INTERCOMMUNAUX	COMMUNE DE BOURAIL	15 298 712
65734	A1106-08	Soutien et pilotage	SUBVENTIONS COMMUNES ET ORGANISMES INTERCOMMUNAUX	COMMUNE DE CANALA	15 033 662
65734	A1106-08	Soutien et pilotage	SUBVENTIONS COMMUNES ET ORGANISMES INTERCOMMUNAUX	COMMUNE DE FARINO	1 375 444
65734	A1106-08	Soutien et pilotage	SUBVENTIONS COMMUNES ET ORGANISMES INTERCOMMUNAUX	COMMUNE DE HOUAILOU	6 831 256
65734	A1106-08	Soutien et pilotage	SUBVENTIONS COMMUNES ET ORGANISMES INTERCOMMUNAUX	COMMUNE DE KAALA-GOMEN	8 522 002
65734	A1106-08	Soutien et pilotage	SUBVENTIONS COMMUNES ET ORGANISMES INTERCOMMUNAUX	COMMUNE DE KONE	16 553 444
65734	A1106-08	Soutien et pilotage	SUBVENTIONS COMMUNES ET ORGANISMES INTERCOMMUNAUX	COMMUNE DE KOUAOUA	3 865 262
65734	A1106-08	Soutien et pilotage	SUBVENTIONS COMMUNES ET ORGANISMES INTERCOMMUNAUX	COMMUNE DE KOUMAC	3 337 202
65734	A1106-08	Soutien et pilotage	SUBVENTIONS COMMUNES ET ORGANISMES INTERCOMMUNAUX	COMMUNE DE LA FOA	3 624 624
65734	A1106-08	Soutien et pilotage	SUBVENTIONS COMMUNES ET ORGANISMES INTERCOMMUNAUX	COMMUNE DE L'ILE DES PINS	2 926 246
65734	A1106-08	Soutien et pilotage	SUBVENTIONS COMMUNES ET ORGANISMES INTERCOMMUNAUX	COMMUNE DE MARE	13 513 832
65734	A1106-08	Soutien et pilotage	SUBVENTIONS COMMUNES ET ORGANISMES INTERCOMMUNAUX	COMMUNE DE MOINDOU	3 925 254
65734	A1106-08	Soutien et pilotage	SUBVENTIONS COMMUNES ET ORGANISMES INTERCOMMUNAUX	COMMUNE DE PAITA	4 918 738
65734	A1106-08	Soutien et pilotage	SUBVENTIONS COMMUNES ET ORGANISMES INTERCOMMUNAUX	COMMUNE DE POINDIMIE	12 386 344
65734	A1106-08	Soutien et pilotage	SUBVENTIONS COMMUNES ET ORGANISMES INTERCOMMUNAUX	COMMUNE DE PONERIHOUEN	7 950 456
65734	A1106-08	Soutien et pilotage	SUBVENTIONS COMMUNES ET ORGANISMES INTERCOMMUNAUX	COMMUNE DE POUEMBOUT	9 362 278
65734	A1106-08	Soutien et pilotage	SUBVENTIONS COMMUNES ET ORGANISMES INTERCOMMUNAUX	COMMUNE DE POYA	12 044 578
65734	A1106-08	Soutien et pilotage	SUBVENTIONS COMMUNES ET ORGANISMES INTERCOMMUNAUX	COMMUNE DE SARRAMEA	2 817 440
65734	A1106-08	Soutien et pilotage	SUBVENTIONS COMMUNES ET ORGANISMES INTERCOMMUNAUX	COMMUNE DE THIO	6 305 366
65734	A1106-08	Soutien et pilotage	SUBVENTIONS COMMUNES ET ORGANISMES INTERCOMMUNAUX	COMMUNE DE TOUHO	8 682 252
65734	A1106-08	Soutien et pilotage	SUBVENTIONS COMMUNES ET ORGANISMES INTERCOMMUNAUX	COMMUNE DE VOH	6 472 308

IV – ANNEXES
ENGAGEMENTS DONNES
LISTE DES CONCOURS ATTRIBUES A DES TIERS EN NATURE OU EN SUBVENTIONS

Article	Action	Lib court Opération	Objet	Bénéficiaire	Mandaté
65734	A1106-08	Soutien et pilotage	SUBVENTIONS COMMUNES ET ORGANISMES INTERCOMMUNAUX	COMMUNE DE YATE	5 217 488
65734	A1106-08	Soutien et pilotage	SUBVENTIONS COMMUNES ET ORGANISMES INTERCOMMUNAUX	COMMUNE D'OUVEA	10 620 786
65734	A1106-08	Soutien et pilotage	SUBVENTIONS COMMUNES ET ORGANISMES INTERCOMMUNAUX	SYNDICAT INTERCOMMUNAL A VOCATION MULTIPLE LA FOA	2 141 976
Total 65734					**348 550 981**
65735	A0302-01	Participer élab°polit.ext.&mise enoeuvre	FONDS DU PACIFIQUE - AUTRES GROUPEMENTS DE COLLECTIVITES	SECRETARIAT GENERAL COMMUNAUTE DU PACIFIQUE CPS	1 024 278
65735	A1106-08	Soutien et pilotage	SUBVENTIONS SYNDICAT MIXTE TRANSPORTS URBAINS GRAND NOUMEA	SYNDICAT MIXTE DES TRANSPORTS URBAINS DU GRAND NEA	106 816 333
Total 65735					**107 840 611**
65737	A0202-02	Subventions	A CLOTURER	CHAMBRE DE COMMERCE ET D' INDUSTRIE DE NC	17 000 000
65737	A0302-01	Participer élab°polit.ext.&mise enoeuvre	PARTICIPATION CHARGES DU CREIPAC	CREIPAC	45 000 000
65737	A0302-01	Participer élab°polit.ext.&mise enoeuvre	SUBVENTION AUX ETABLISSEMENTS PUBLICS	LYCEE LAPEROUSE	1 000 000
65737	A0302-01	Participer élab°polit.ext.&mise enoeuvre	BI- COOPERATION BILATERALE AUX ETS PUBLICS	CHAMBRE DE COMMERCE ET D'INDUSTRIE DU VANUATU	1 000 000
65737	A0302-01	Participer élab°polit.ext.&mise enoeuvre	BI- COOPERATION BILATERALE AUX ETS PUBLICS	MISSION D INSERTION DES JEUNES DE LA PROVINCE SUD	496 063
65737	A0302-01	Participer élab°polit.ext.&mise enoeuvre	BI- FONDS PACIFIQUE - ETABLISSEMENTS PUBLICS	CHAMBRE D'AGRICULTURE DE NOUVELLE-CALEDONIE	11 933 174
65737	A0302-01	Participer élab°polit.ext.&mise enoeuvre	BI- FONDS PACIFIQUE - ETABLISSEMENTS PUBLICS	INSTITUT AGRONOMIQUE NEO-CALEDONIEN	1 000 000
65737	A0302-01	Participer élab°polit.ext.&mise enoeuvre	BI- FONDS PACIFIQUE - ETABLISSEMENTS PUBLICS	UNIVERSITE DE LA NOUVELLE CALEDONIE	10 200 000
65737	A0305-01	Rénover la fonction publique	SUBVENTION DE FONCTIONNEMENT IFAP	INSTITUT DE FORMATION A L'ADMINISTRATION PUBLIQUE	1 551 472
65737	A0404-02	Santé animale	CANC GROUPEMENT DEFENSE SANITAIRES (GDS)	CHAMBRE D'AGRICULTURE DE NOUVELLE-CALEDONIE	22 500 000
65737	A0404-04	Protection des végétaux	CANC GROUPEMT DEFENSE SANITAIRE (GDSV)VEGETAL	CHAMBRE D'AGRICULTURE DE NOUVELLE-CALEDONIE	2 000 000
65737	A0404-05	Inspection aux frontières	CANC UNITE TRAITEMT PRODUITS VEGETAUX TONTOUTA	CHAMBRE D'AGRICULTURE DE NOUVELLE-CALEDONIE	22 300 000
65737	A0404-05	Inspection aux frontières	CANC SUBVENTION INSPECTION PHYTOSANITAIRE	CHAMBRE D'AGRICULTURE DE NOUVELLE-CALEDONIE	4 900 000
65737	A0502-05	Gestion des aéroports territoriaux	CCI - SUBVENTION DELEGATION SERVICE PUBLIC AERODROME MAGENTA	CHAMBRE DE COMMERCE ET D' INDUSTRIE DE NC	123 902 000
65737	A0502-06	Tutelle écon. sur comp.aér.locales&aérop	SUBV ADANC DEFICIT LIGNE MELBOURNE	AGENCE POUR LA DESSERTE AERIENNE DE NC	100 000 000
65737	A0601-03	Réglementat°&suivi&fin.étabts hospit.pub	CHT-FONCTIONNEMENT RAOUL FOLLEREAU	CHT GASTON BOURRET	170 000 000
65737	A0601-05	Soutien fin.étabts pub.&institut Pasteur	PARTICPATION AUX CHARGES DE L'IFPSS	INST. FORMAT° DES PROFESS° SANITAIRES & SOCIALES	322 388 056
65737	A0601-05	Soutien fin.étabts pub.&institut Pasteur	SUBVENTION INSTITUT PASTEUR - TRITHERAPIE	INSTITUT PASTEUR DE NOUVELLE-CALEDONIE	661 552
65737	A0601-05	Soutien fin.étabts pub.&institut Pasteur	SUBVENTION CHS PSYCHIATRE ETS SMS	CHS ALBERT BOUSQUET	14 500 000
65737	A0601-05	Soutien fin.étabts pub.&institut Pasteur	SUBVENTION CHT - POSTE PHARMACIEN	CHT GASTON BOURRET	6 100 000
65737	A0601-05	Soutien fin.étabts pub.&institut Pasteur	SUBVENTION CHT - TRITHERAPIE	CHT GASTON BOURRET	7 159 594
65737	A0702-04	Mettre en oeuvre les actions sociales NC	SUBVENTION FONCTIONNEMENT IFAP	INSTITUT DE FORMATION A L'ADMINISTRATION PUBLIQUE	7 000 000
65737	A0901-11	Accompagner&soutenir étabts&assoc.cultur	BIBLIOTHEQUE BERNHEIM - PARTIC. AUX CHARGES	BIBLIOTHEQUE BERNHEIM	230 000 000
65737	A0901-11	Accompagner&soutenir étabts&assoc.cultur	BIBLIOTHEQUE BERNHEIM - SALON DU LIVRE	BIBLIOTHEQUE BERNHEIM	10 500 000

IV – ANNEXES
ENGAGEMENTS DONNES
LISTE DES CONCOURS ATTRIBUES A DES TIERS EN NATURE OU EN SUBVENTIONS

Article	Action	Lib court Opération	Objet	Bénéficiaire	Mandaté
65737	A0901-11	Accompagner&soutenir étabts&assoc.cultur	DOTATION ACADEMIE LANGUES KANAK	ACADEMIE DES LANGUES KANAK	96 532 064
65737	A0901-11	Accompagner&soutenir étabts&assoc.cultur	ECOLE DE MUSIQUE - PARTICIP. AUX CHARGES	CONSERVATOIRE DE MUSIQUE ET DE DANSE DE LA NC	265 000 000
65737	A0901-11	Accompagner&soutenir étabts&assoc.cultur	PART AUX CHARGES DU CONSEVATOIRE DANSE	CONSERVATOIRE DE MUSIQUE ET DE DANSE DE LA NC	10 000 000
65737	A0901-11	Accompagner&soutenir étabts&assoc.cultur	PARTICIP. FONCT ADCK	AGENCE DEVELOPPEMENT CULTURE KANAK - CCT	592 250 000
65737	A0901-11	Accompagner&soutenir étabts&assoc.cultur	SAISON PRESTIGE CONSERVATOIRE MUSIQUE	CONSERVATOIRE DE MUSIQUE ET DE DANSE DE LA NC	5 000 000
65737	A0901-11	Accompagner&soutenir étabts&assoc.cultur	SUBVENTION QUAI BRANLY EXPO ART KANAK	ETABLISSEMENT PUBLIC MUSEE QUAI BRANLY	13 000 000
65737	A1102-03	Mise en oeuvre progr. format° initiale	PARTIC. AUX CHARGES DE L'IFMNC	INSTITUT FORMATION DES MAITRES DE LA N-CALEDONIE	266 000 000
65737	A1103-01	Soutien à l'ens. sup.	SUB CCI - FINANCEMENT DE L'ECOLE DE GESTION ET DE COMMERCE	CHAMBRE DE COMMERCE ET D' INDUSTRIE DE NC	42 000 000
65737	A1103-02	Soutien autres act° enseignemts scolaire	SUBVENTION DE FONCTIONNEMENT AU CDP	CENTRE DE DOCUMENTATION PEDAGOGIQUE	113 200 000
65737	A1104-01	Enseignement public	SUBVENTION EXPLOITATION AU LYCEE AGRICOLE DE NOUVELLE CALEDONIE	LYCEE AGRICOLE DE NC	3 500 000
65737	A1104-04	Dév. et ouverture sociale de l'éléve	INNOVATION PEDAGOGIQUE ET INSERTION	LYCEE AGRICOLE DE NC	11 000 000
65737	A1104-04	Dév. et ouverture sociale de l'éléve	SUBV.CANC INNOVATION PEDAGOGIQUE ET INSERTION	CHAMBRE D'AGRICULTURE DE NOUVELLE-CALEDONIE	95 000
65737	A1104-05	Bourse pour stage à l'étranger	COOPERATION INTERNATIONALE ET STAGE HORS NC	LYCEE AGRICOLE DE NC	3 340 000
65737	A1106-01	Ens. en collège	ENSEIGNEMENT EN COLLEGE - SUBVENTION NON GLOBALISEE EN EPLE	CLG P. DE WANI HOUAILOU	674 129
65737	A1106-01	Ens. en collège	ENSEIGNEMENT EN COLLEGE - SUBVENTION NON GLOBALISEE EN EPLE	COLLEGE DE BOULARI	1 090 000
65737	A1106-01	Ens. en collège	ENSEIGNEMENT EN COLLEGE - SUBVENTION NON GLOBALISEE EN EPLE	COLLEGE DE CANALA	1 299 129
65737	A1106-01	Ens. en collège	ENSEIGNEMENT EN COLLEGE - SUBVENTION NON GLOBALISEE EN EPLE	COLLEGE DE DUMBEA KATIRAMONA - JEAN FAYARD	1 255 000
65737	A1106-01	Ens. en collège	ENSEIGNEMENT EN COLLEGE - SUBVENTION NON GLOBALISEE EN EPLE	COLLEGE DE DUMBEA SUR MER 1	850 000
65737	A1106-01	Ens. en collège	ENSEIGNEMENT EN COLLEGE - SUBVENTION NON GLOBALISEE EN EPLE	COLLEGE DE HIENGHENE	719 129
65737	A1106-01	Ens. en collège	ENSEIGNEMENT EN COLLEGE - SUBVENTION NON GLOBALISEE EN EPLE	COLLEGE DE KAMERE	925 000
65737	A1106-01	Ens. en collège	ENSEIGNEMENT EN COLLEGE - SUBVENTION NON GLOBALISEE EN EPLE	COLLEGE DE KONE (VICE-RECTORAT)	900 000
65737	A1106-01	Ens. en collège	ENSEIGNEMENT EN COLLEGE - SUBVENTION NON GLOBALISEE EN EPLE	COLLEGE DE KOUMAC ALP & SEGPA	1 110 000
65737	A1106-01	Ens. en collège	ENSEIGNEMENT EN COLLEGE - SUBVENTION NON GLOBALISEE EN EPLE	COLLEGE DE KOUTIO	1 200 000
65737	A1106-01	Ens. en collège	ENSEIGNEMENT EN COLLEGE - SUBVENTION NON GLOBALISEE EN EPLE	COLLEGE DE LA FOA	2 260 000
65737	A1106-01	Ens. en collège	ENSEIGNEMENT EN COLLEGE - SUBVENTION NON GLOBALISEE EN EPLE	COLLEGE DE MAGENTA	1 905 000
65737	A1106-01	Ens. en collège	ENSEIGNEMENT EN COLLEGE - SUBVENTION NON GLOBALISEE EN EPLE	COLLEGE DE NORMANDIE	1 350 000
65737	A1106-01	Ens. en collège	ENSEIGNEMENT EN COLLEGE - SUBVENTION NON GLOBALISEE EN EPLE	COLLEGE DE OUEGOA	1 164 133
65737	A1106-01	Ens. en collège	ENSEIGNEMENT EN COLLEGE - SUBVENTION NON GLOBALISEE EN EPLE	COLLEGE DE PAITA NORD	1 345 000
65737	A1106-01	Ens. en collège	ENSEIGNEMENT EN COLLEGE - SUBVENTION NON GLOBALISEE EN EPLE	COLLEGE DE PAITA SUD	935 000
65737	A1106-01	Ens. en collège	ENSEIGNEMENT EN COLLEGE - SUBVENTION NON GLOBALISEE EN EPLE	COLLEGE DE PLUM	1 240 000
65737	A1106-01	Ens. en collège	ENSEIGNEMENT EN COLLEGE - SUBVENTION NON GLOBALISEE EN EPLE	COLLEGE DE PORTES DE FER	880 000
65737	A1106-01	Ens. en collège	ENSEIGNEMENT EN COLLEGE - SUBVENTION NON GLOBALISEE EN EPLE	COLLEGE DE POYA	990 000
65737	A1106-01	Ens. en collège	ENSEIGNEMENT EN COLLEGE - SUBVENTION NON GLOBALISEE EN EPLE	COLLEGE DE RIVIERE SALEE	1 305 000
65737	A1106-01	Ens. en collège	ENSEIGNEMENT EN COLLEGE - SUBVENTION NON GLOBALISEE EN EPLE	COLLEGE DE TADINE	644 129

IV – ANNEXES
ENGAGEMENTS DONNES
LISTE DES CONCOURS ATTRIBUES A DES TIERS EN NATURE OU EN SUBVENTIONS

Article	Action	Lib court Opération	Objet	Bénéficiaire	Mandaté
65737	A1106-01	Ens. en collège	ENSEIGNEMENT EN COLLEGE - SUBVENTION NON GLOBALISEE EN EPLE	COLLEGE DE TUBAND	1 000 000
65737	A1106-01	Ens. en collège	ENSEIGNEMENT EN COLLEGE - SUBVENTION NON GLOBALISEE EN EPLE	COLLEGE DE WE - L.BOULA - CLG P. DE WE	900 000
65737	A1106-01	Ens. en collège	ENSEIGNEMENT EN COLLEGE - SUBVENTION NON GLOBALISEE EN EPLE	COLLEGE DE YATE	644 129
65737	A1106-01	Ens. en collège	ENSEIGNEMENT EN COLLEGE - SUBVENTION NON GLOBALISEE EN EPLE	COLLEGE D'ETAT DE BOURAIL	1 220 000
65737	A1106-01	Ens. en collège	ENSEIGNEMENT EN COLLEGE - SUBVENTION NON GLOBALISEE EN EPLE	COLLEGE D'ETAT LA COLLINE DE THIO	756 142
65737	A1106-01	Ens. en collège	ENSEIGNEMENT EN COLLEGE - SUBVENTION NON GLOBALISEE EN EPLE	COLLEGE D'OUVEA	684 129
65737	A1106-01	Ens. en collège	ENSEIGNEMENT EN COLLEGE - SUBVENTION NON GLOBALISEE EN EPLE	COLLEGE GEORGES BAUDOUX	3 770 000
65737	A1106-01	Ens. en collège	ENSEIGNEMENT EN COLLEGE - SUBVENTION NON GLOBALISEE EN EPLE	COLLEGE JEAN MARIOTTI	1 530 000
65737	A1106-01	Ens. en collège	ENSEIGNEMENT EN COLLEGE - SUBVENTION NON GLOBALISEE EN EPLE	COLLEGE PUBLIC D'AUTEUIL - VICE-RECTORAT DE NC	1 075 000
65737	A1106-01	Ens. en collège	ENSEIGNEMENT EN COLLEGE - SUBVENTION NON GLOBALISEE EN EPLE	COLLEGE RAYMOND VAUTHIER POINDIMIE	1 650 000
65737	A1106-01	Ens. en collège	ENSEIGNEMENT EN COLLEGE - SUBVENTION NON GLOBALISEE EN EPLE	COLLEGE,SEGPA,ALP LA ROCHE	644 129
65737	A1106-01	Ens. en collège	ENSEIGNEMENT EN COLLEGE - SUBVENTION NON GLOBALISEE EN EPLE	LYCEE GRAND NOUMEA	600 000
65737	A1106-01	Ens. en collège	ENSEIGNEMENT EN COLLEGE - SUBVENTION NON GLOBALISEE EN EPLE	PAYEUR DE NOUVELLE-CALEDONIE	-600 000
65737	A1106-02	Ens. général et technique en lycée	SUBV.NON GLOB LYCEE GENERALE ET TECHNOLOGIQUE	LGT ANTOINE KELA DE POINDIMIE - VICE RECTORAT	2 216 000
65737	A1106-02	Ens. général et technique en lycée	SUBV.NON GLOB LYCEE GENERALE ET TECHNOLOGIQUE	LYCEE AGRICOLE DE NC	2 509 000
65737	A1106-02	Ens. général et technique en lycée	SUBV.NON GLOB LYCEE GENERALE ET TECHNOLOGIQUE	LYCEE GRAND NOUMEA	7 100 000
65737	A1106-02	Ens. général et technique en lycée	SUBV.NON GLOB LYCEE GENERALE ET TECHNOLOGIQUE	LYCEE JULES GARNIER	7 580 000
65737	A1106-02	Ens. général et technique en lycée	SUBV.NON GLOB LYCEE GENERALE ET TECHNOLOGIQUE	LYCEE LAPEROUSE	8 360 000
65737	A1106-02	Ens. général et technique en lycée	SUBV.NON GLOB LYCEE GENERALE ET TECHNOLOGIQUE	LYCEE POLYVALENT WILLIAMA HAUDRA DES ILES LOYAUTES	2 518 254
65737	A1106-03	Ens. professionnel sous statut scolaire	SUBV. NON GLOGALISEES LYCEE PROFESSIONNEL	LYCEE A. ESCOFFIER AG COMPT LYCEE COMMERCIAL & HO-	5 532 329
65737	A1106-03	Ens. professionnel sous statut scolaire	SUBV. NON GLOGALISEES LYCEE PROFESSIONNEL	LYCEE PROFESSIONNEL AUGUSTIN TY DE TOUHO	4 407 331
65737	A1106-03	Ens. professionnel sous statut scolaire	SUBV. NON GLOGALISEES LYCEE PROFESSIONNEL	LYCEE PROFESSIONNEL PETRO ATTITI	4 367 329
65737	A1106-05	Besoins éducatifs particuliers	BESOINS EDUCATIFS PARTICULIERS-SUBVENTIONS NON GLOBALISEES	COLLEGE DE HIENGHENE	39 800
65737	A1106-05	Besoins éducatifs particuliers	BESOINS EDUCATIFS PARTICULIERS-SUBVENTIONS NON GLOBALISEES	COLLEGE DE KAMERE	44 600
65737	A1106-05	Besoins éducatifs particuliers	BESOINS EDUCATIFS PARTICULIERS-SUBVENTIONS NON GLOBALISEES	COLLEGE DE KONE (VICE-RECTORAT)	382 590
65737	A1106-05	Besoins éducatifs particuliers	BESOINS EDUCATIFS PARTICULIERS-SUBVENTIONS NON GLOBALISEES	COLLEGE DE KOUMAC ALP & SEGPA	1 287 079
65737	A1106-05	Besoins éducatifs particuliers	BESOINS EDUCATIFS PARTICULIERS-SUBVENTIONS NON GLOBALISEES	COLLEGE DE KOUTIO	62 160
65737	A1106-05	Besoins éducatifs particuliers	BESOINS EDUCATIFS PARTICULIERS-SUBVENTIONS NON GLOBALISEES	COLLEGE DE LA FOA	188 225
65737	A1106-05	Besoins éducatifs particuliers	BESOINS EDUCATIFS PARTICULIERS-SUBVENTIONS NON GLOBALISEES	COLLEGE DE MAGENTA	16 872
65737	A1106-05	Besoins éducatifs particuliers	BESOINS EDUCATIFS PARTICULIERS-SUBVENTIONS NON GLOBALISEES	COLLEGE DE PORTES DE FER	249 600
65737	A1106-05	Besoins éducatifs particuliers	BESOINS EDUCATIFS PARTICULIERS-SUBVENTIONS NON GLOBALISEES	COLLEGE DE TUBAND	249 600
65737	A1106-05	Besoins éducatifs particuliers	BESOINS EDUCATIFS PARTICULIERS-SUBVENTIONS NON GLOBALISEES	COLLEGE DE WE - L.BOULA - CLG P. DE WE	39 800
65737	A1106-05	Besoins éducatifs particuliers	BESOINS EDUCATIFS PARTICULIERS-SUBVENTIONS NON GLOBALISEES	COLLEGE GEORGES BAUDOUX	509 549
65737	A1106-05	Besoins éducatifs particuliers	BESOINS EDUCATIFS PARTICULIERS-SUBVENTIONS NON GLOBALISEES	COLLEGE JEAN MARIOTTI	649 970

IV – ANNEXES
ENGAGEMENTS DONNES
LISTE DES CONCOURS ATTRIBUES A DES TIERS EN NATURE OU EN SUBVENTIONS

Article	Action	Lib court Opération	Objet	Bénéficiaire	Mandaté
65737	A1106-05	Besoins éducatifs particuliers	BESOINS EDUCATIFS PARTICULIERS-SUBVENTIONS NON GLOBALISEES	ECOLE SPECIALISEE DU CHT	149 800
65737	A1106-05	Besoins éducatifs particuliers	BESOINS EDUCATIFS PARTICULIERS-SUBVENTIONS NON GLOBALISEES	LYCEE LAPEROUSE	106 000
65737	A1106-05	Besoins éducatifs particuliers	BESOINS EDUCATIFS PARTICULIERS-SUBVENTIONS NON GLOBALISEES	LYCEE PROFESSIONNEL PETRO ATTITI	552 704
65737	A1106-07	Vie de l'élève	VIE DE L'ELEVE SUBVENTION AED	CLG P. DE WANI HOUAILOU	100 000
65737	A1106-07	Vie de l'élève	VIE DE L'ELEVE SUBVENTION AED	COLLEGE DE BOULARI	100 000
65737	A1106-07	Vie de l'élève	VIE DE L'ELEVE SUBVENTION AED	COLLEGE DE CANALA	100 000
65737	A1106-07	Vie de l'élève	VIE DE L'ELEVE SUBVENTION AED	COLLEGE DE DUMBEA KATIRAMONA - JEAN FAYARD	100 000
65737	A1106-07	Vie de l'élève	VIE DE L'ELEVE SUBVENTION AED	COLLEGE DE DUMBEA SUR MER 1	100 000
65737	A1106-07	Vie de l'élève	VIE DE L'ELEVE SUBVENTION AED	COLLEGE DE HIENGHENE	100 000
65737	A1106-07	Vie de l'élève	VIE DE L'ELEVE SUBVENTION AED	COLLEGE DE KAMERE	100 000
65737	A1106-07	Vie de l'élève	VIE DE L'ELEVE SUBVENTION AED	COLLEGE DE KONE (VICE-RECTORAT)	100 000
65737	A1106-07	Vie de l'élève	VIE DE L'ELEVE SUBVENTION AED	COLLEGE DE KOUMAC ALP & SEGPA	100 000
65737	A1106-07	Vie de l'élève	VIE DE L'ELEVE SUBVENTION AED	COLLEGE DE KOUTIO	100 000
65737	A1106-07	Vie de l'élève	VIE DE L'ELEVE SUBVENTION AED	COLLEGE DE LA FOA	100 000
65737	A1106-07	Vie de l'élève	VIE DE L'ELEVE SUBVENTION AED	COLLEGE DE MAGENTA	100 000
65737	A1106-07	Vie de l'élève	VIE DE L'ELEVE SUBVENTION AED	COLLEGE DE NORMANDIE	100 000
65737	A1106-07	Vie de l'élève	VIE DE L'ELEVE SUBVENTION AED	COLLEGE DE OUEGOA	100 000
65737	A1106-07	Vie de l'élève	VIE DE L'ELEVE SUBVENTION AED	COLLEGE DE PAITA NORD	100 000
65737	A1106-07	Vie de l'élève	VIE DE L'ELEVE SUBVENTION AED	COLLEGE DE PAITA SUD	100 000
65737	A1106-07	Vie de l'élève	VIE DE L'ELEVE SUBVENTION AED	COLLEGE DE PLUM	100 000
65737	A1106-07	Vie de l'élève	VIE DE L'ELEVE SUBVENTION AED	COLLEGE DE PORTES DE FER	100 000
65737	A1106-07	Vie de l'élève	VIE DE L'ELEVE SUBVENTION AED	COLLEGE DE POYA	100 000
65737	A1106-07	Vie de l'élève	VIE DE L'ELEVE SUBVENTION AED	COLLEGE DE RIVIERE SALEE	100 000
65737	A1106-07	Vie de l'élève	VIE DE L'ELEVE SUBVENTION AED	COLLEGE DE TADINE	100 000
65737	A1106-07	Vie de l'élève	VIE DE L'ELEVE SUBVENTION AED	COLLEGE DE TUBAND	100 000
65737	A1106-07	Vie de l'élève	VIE DE L'ELEVE SUBVENTION AED	COLLEGE DE WE - L.BOULA - CLG P. DE WE	100 000
65737	A1106-07	Vie de l'élève	VIE DE L'ELEVE SUBVENTION AED	COLLEGE DE YATE	100 000
65737	A1106-07	Vie de l'élève	VIE DE L'ELEVE SUBVENTION AED	COLLEGE D'ETAT DE BOURAIL	100 000
65737	A1106-07	Vie de l'élève	VIE DE L'ELEVE SUBVENTION AED	COLLEGE D'ETAT LA COLLINE DE THIO	100 000
65737	A1106-07	Vie de l'élève	VIE DE L'ELEVE SUBVENTION AED	COLLEGE D'OUVEA	100 000
65737	A1106-07	Vie de l'élève	VIE DE L'ELEVE SUBVENTION AED	COLLEGE GEORGES BAUDOUX	100 000
65737	A1106-07	Vie de l'élève	VIE DE L'ELEVE SUBVENTION AED	COLLEGE JEAN MARIOTTI	100 000
65737	A1106-07	Vie de l'élève	VIE DE L'ELEVE SUBVENTION AED	COLLEGE PUBLIC D'AUTEUIL - VICE-RECTORAT DE NC	100 000
65737	A1106-07	Vie de l'élève	VIE DE L'ELEVE SUBVENTION AED	COLLEGE RAYMOND VAUTHIER POINDIMIE	100 000
65737	A1106-07	Vie de l'élève	VIE DE L'ELEVE SUBVENTION AED	COLLEGE,SEGPA,ALP LA ROCHE	100 000
65737	A1106-07	Vie de l'élève	VIE DE L'ELEVE SUBVENTION AED	LYCEE AGRICOLE DE NC	5 000 000
65737	A1106-07	Vie de l'élève	VIE DE L'ELEVE SUBVENTION AED	LYCEE PROFESSIONNEL PETRO ATTITI	93 343 783
65737	A1106-07	Vie de l'élève	VIE DE L'ELEVE SUBVENTION AED	PAYEUR DE NOUVELLE-CALEDONIE	-2 092 987
65737	A1106-07	Vie de l'élève	VIE DE L'ELEVE SUBVENTION EQUIPEMENT SEVICE GENERAL	LYCEE JULES GARNIER	900 000
65737	A1106-07	Vie de l'élève	VIE DE L'ELEVE SUBVENTION EQUIPEMENT SEVICE GENERAL	PAYEUR DE NOUVELLE-CALEDONIE	-900 000
65737	A1106-08	Soutien et pilotage	SUBVENTION INTERVENTION AUX ETABLISSEMENTS	CFPPA - LYCEE AGRICOLE DE N-C	200 000
65737	A1106-08	Soutien et pilotage	SUBVENTION INTERVENTION AUX ETABLISSEMENTS	CLG P. DE WANI HOUAILOU	800 000
65737	A1106-08	Soutien et pilotage	SUBVENTION INTERVENTION AUX ETABLISSEMENTS	COLLEGE DE BOULARI	250 000
65737	A1106-08	Soutien et pilotage	SUBVENTION INTERVENTION AUX ETABLISSEMENTS	COLLEGE DE KONE (VICE-RECTORAT)	1 000 000

IV – ANNEXES
ENGAGEMENTS DONNES
LISTE DES CONCOURS ATTRIBUES A DES TIERS EN NATURE OU EN SUBVENTIONS

Article	Action	Lib court Opération	Objet	Bénéficiaire	Mandaté
65737	A1106-08	Soutien et pilotage	SUBVENTION INTERVENTION AUX ETABLISSEMENTS	COLLEGE DE PORTES DE FER	250 000
65737	A1106-08	Soutien et pilotage	SUBVENTION INTERVENTION AUX ETABLISSEMENTS	COLLEGE D'ETAT DE BOURAIL	170 000
65737	A1106-08	Soutien et pilotage	SUBVENTION INTERVENTION AUX ETABLISSEMENTS	COLLEGE GEORGES BAUDOUX	300 000
65737	A1106-08	Soutien et pilotage	SUBVENTION INTERVENTION AUX ETABLISSEMENTS	LYCEE AGRICOLE DE NC	2 000 000
65737	A1106-08	Soutien et pilotage	SUBVENTION INTERVENTION AUX ETABLISSEMENTS	LYCEE JULES GARNIER	1 450 000
65737	A1106-08	Soutien et pilotage	SUBVENTION INTERVENTION AUX ETABLISSEMENTS	LYCEE LAPEROUSE	1 150 000
65737	A1106-08	Soutien et pilotage	SUBVENTION INTERVENTION AUX ETABLISSEMENTS	LYCEE PROFESSIONNEL PETRO ATTITI	390 825
65737	A1202-03	Accomp. dévelopt actifs&publics spécifiq	SUBVENTION AU GRETA INC	GRETA INTERPROVINCIAL DE NOUVELLE CALEDONIE	2 969 014
65737	A1202-03	Accomp. dévelopt actifs&publics spécifiq	SUBVENTION A L'UNC	UNIVERSITE DE LA NOUVELLE CALEDONIE	3 630 000
65737	A1202-03	Accomp. dévelopt actifs&publics spécifiq	SUB.GRETA ACTIONS DE PROMOTION SOCIALE DES ACTIFS	GRETA INTERPROVINCIAL DE NOUVELLE CALEDONIE	7 000 000
65737	A1202-03	Accomp. dévelopt actifs&publics spécifiq	SUB.UNC ACTIONS DE PROMOTION SOCIALE DES ACTIFS	UNIVERSITE DE LA NOUVELLE CALEDONIE	7 000 000
65737	A1203-01	Adapter moyens humains&infrast. format°	APPUI AU PES AGRICULTURE CANC	CHAMBRE D'AGRICULTURE DE NOUVELLE-CALEDONIE	3 750 000
65737	A1203-04	Soutien des établissements publics	PARTIC. AUX CHARGES DE L'IDCNC	INSTITUT PR LE DEVELOP. DES COMPETENCES NC	275 000 000
65737	A1203-04	Soutien des établissements publics	SUBV APPUI EMM	ECOLE DES METIERS DE LA MER	18 000 000
65737	A1203-04	Soutien des établissements publics	SUBV.ETFPA	ETFPA CENTRE DE NOUVILLE	87 000 000
65737	A1302-08	Soutien et pilotage	CHAMBRE COMMERCE INDUSTRIE PARTICIP. CHARGES	CHAMBRE DE COMMERCE ET D' INDUSTRIE DE NC	85 000 000
65737	A1303-01	Soutien financier à l'ISEE	INSTITUT STATISTIQUES ETUDES ECONOMIQUES	INSTITUT DE LA STATISTIQUE & ETUDES ECONOMIQUES	332 693 750
65737	A1304-02	Gestion des aides au secteur agricole	SOUTIEN A L'ERPA 2013 SUIVIE EN AE	ETABLISSEMENT DE REGULATION DES PRIX AGRICOLES	144 734 815
65737	A1304-02	Gestion des aides au secteur agricole	SOUTIEN A L'ERPA 2014 SUIVIE EN AE	ETABLISSEMENT DE REGULATION DES PRIX AGRICOLES	1 180 000 000
65737	A1304-02	Gestion des aides au secteur agricole	SUBVENTION CANC - SALON DE L'AGRICULTURE	CHAMBRE D'AGRICULTURE DE NOUVELLE-CALEDONIE	3 800 000
65737	A1306-01	Amélior.connaiss.géologiq &hydrogéolog.NC	SUBVENTION IRD RESEAU SISMOLOGIQUE	INSTITUT RECHERCHE POUR LE DEVELOPPEMENT	7 420 235
Total 65737					**4 906 451 180**
65738	A0302-01	Participer élab°polit.ext.&mise enoeuvre	BI- COOP BILATERALE AUTRES ORGANISMES PUBLICS	AUPELF (FONCTIONNEMENT)	2 863 962
65738	A0302-01	Participer élab°polit.ext.&mise enoeuvre	BI- COOP BILATERALE AUTRES ORGANISMES PUBLICS	GIP-FIPEN	1 312 649
65738	A0302-01	Participer élab°polit.ext.&mise enoeuvre	BI- COOP BILATERALE AUTRES ORGANISMES PUBLICS	GSBDD NOUVELLE CALEDONIE FD	596 659
65738	A0302-01	Participer élab°polit.ext.&mise enoeuvre	BI- COOP BILATERALE AUTRES ORGANISMES PUBLICS	REGIE DE RECETTES SSLT	6 000 000
65738	A0302-01	Participer élab°polit.ext.&mise enoeuvre	BI- COOP BILATERALE AUTRES ORGANISMES PUBLICS	UNIVERSITE DE LA NOUVELLE CALEDONIE	1 252 983
65738	A0302-01	Participer élab°polit.ext.&mise enoeuvre	BI- FONDS PACIFIQUE - AUTRES ORGANISMES PUBLICS OU PARAPUBLICS	AUPELF (FONCTIONNEMENT)	2 983 294
65738	A0302-01	Participer élab°polit.ext.&mise enoeuvre	BI- FONDS PACIFIQUE - AUTRES ORGANISMES PUBLICS OU PARAPUBLICS	L'ALLIANCE FRANCAISE DE SUVA	2 983 294
65738	A0302-01	Participer élab°polit.ext.&mise enoeuvre	BI- FONDS PACIFIQUE - AUTRES ORGANISMES PUBLICS OU PARAPUBLICS	PROGRAMME REGIONAL OCEANIEN ENVIRONNEMENT	3 102 625

IV – ANNEXES
ENGAGEMENTS DONNES
LISTE DES CONCOURS ATTRIBUES A DES TIERS EN NATURE OU EN SUBVENTIONS

Article	Action	Lib court Opération	Objet	Bénéficiaire	Mandaté
65738	A0302-01	Participer élab°polit.ext.&mise enoeuvre	BI- FONDS PACIFIQUE - AUTRES ORGANISMES PUBLICS OU PARAPUBLICS	VANUATU GOVERNMENT DEVELOPMENT FUND	1 193 317
65738	A0701-02	Structurer le secteur médico-social	SUBVENTION FONCTIONNEMENT GIP UH	UNION POUR LE HANDICAP	173 000 000
65738	A1101-01	Act° éducatives pour la réussite scol.	PROJETS EDUCATIFS	ECOLE CANDIDE KOCH	36 872
65738	A1101-01	Act° éducatives pour la réussite scol.	PROJETS EDUCATIFS	ECOLE CHARLES MERMOUD	45 000
65738	A1101-01	Act° éducatives pour la réussite scol.	PROJETS EDUCATIFS	ECOLE DE TIABET	178 500
65738	A1101-01	Act° éducatives pour la réussite scol.	PROJETS EDUCATIFS	ECOLE FL DORBRITZ	270 000
65738	A1101-01	Act° éducatives pour la réussite scol.	PROJETS EDUCATIFS	ECOLE HELENE CHANIEL	34 435
65738	A1101-01	Act° éducatives pour la réussite scol.	PROJETS EDUCATIFS	ECOLE JAMES PADDON	43 000
65738	A1101-01	Act° éducatives pour la réussite scol.	PROJETS EDUCATIFS	ECOLE LA BRIQUETERIE VALLON-DORE	95 600
65738	A1101-01	Act° éducatives pour la réussite scol.	PROJETS EDUCATIFS	ECOLE LES ALAMANDAS	640 000
65738	A1101-01	Act° éducatives pour la réussite scol.	PROJETS EDUCATIFS	ECOLE LES DAUPHINS	58 000
65738	A1101-01	Act° éducatives pour la réussite scol.	PROJETS EDUCATIFS	ECOLE LES NIAOULIS	66 000
65738	A1101-01	Act° éducatives pour la réussite scol.	PROJETS EDUCATIFS	ECOLE LOUIS BENEBIG	10 660
65738	A1101-01	Act° éducatives pour la réussite scol.	PROJETS EDUCATIFS	ECOLE MARIE HAVET	308 697
65738	A1101-01	Act° éducatives pour la réussite scol.	PROJETS EDUCATIFS	ECOLE MATERNELLE DE BOULOUPARIS	68 250
65738	A1101-01	Act° éducatives pour la réussite scol.	PROJETS EDUCATIFS	ECOLE MATERNELLE DE WABAO	121 700
65738	A1101-01	Act° éducatives pour la réussite scol.	PROJETS EDUCATIFS	ECOLE MATERNELLE LES FRANGIPANIERS	43 470
65738	A1101-01	Act° éducatives pour la réussite scol.	PROJETS EDUCATIFS	ECOLE MATERNELLE LES MYOSOTIS	11 500
65738	A1101-01	Act° éducatives pour la réussite scol.	PROJETS EDUCATIFS	ECOLE MATERNELLE LES PALMIERS	169 160
65738	A1101-01	Act° éducatives pour la réussite scol.	PROJETS EDUCATIFS	ECOLE MICHEL CACOT	410 000
65738	A1101-01	Act° éducatives pour la réussite scol.	PROJETS EDUCATIFS	ECOLE PAUL DUBOISE	15 580
65738	A1101-01	Act° éducatives pour la réussite scol.	PROJETS EDUCATIFS	ECOLE PUBLIQUE DE KAALA-GOMEN	458 990
65738	A1101-01	Act° éducatives pour la réussite scol.	PROJETS EDUCATIFS	ECOLE PUBLIQUE DE OUEGOA	238 810
65738	A1101-01	Act° éducatives pour la réussite scol.	PROJETS EDUCATIFS	ECOLE SERGE LAIGLE - TINA	100 000
65738	A1101-01	Act° éducatives pour la réussite scol.	PROJETS EDUCATIFS	GROUPE SCOLAIRE BERTON/BURCK	405 000
65738	A1101-01	Act° éducatives pour la réussite scol.	PROJETS EDUCATIFS	GROUPE SCOLAIRE BOYER/CARLIER	122 174
65738	A1101-01	Act° éducatives pour la réussite scol.	PROJETS EDUCATIFS	GROUPE SCOLAIRE ROBINSON	9 680
65738	A1101-01	Act° éducatives pour la réussite scol.	PROJETS EDUCATIFS	OCCE COOP. SCOLAIRE ECOLE DU VALLON DORE	590 000
65738	A1101-01	Act° éducatives pour la réussite scol.	PROJETS EDUCATIFS	OCCE ECOLE A.GRISCELLI DE NEPOUI	503 369
65738	A1101-01	Act° éducatives pour la réussite scol.	PROJETS EDUCATIFS	OCCE ECOLE ALPHONSE DILLENSEGER	50 000
65738	A1101-01	Act° éducatives pour la réussite scol.	PROJETS EDUCATIFS	OCCE ECOLE CHARLES BICHON	119 660
65738	A1101-01	Act° éducatives pour la réussite scol.	PROJETS EDUCATIFS	OCCE ECOLE CHRISTINE BOLETTI	297 588
65738	A1101-01	Act° éducatives pour la réussite scol.	PROJETS EDUCATIFS	OCCE ECOLE DE BOULARI - ECOLE PUBLIQUE	872 588
65738	A1101-01	Act° éducatives pour la réussite scol.	PROJETS EDUCATIFS	OCCE ECOLE DE KAMERE	97 200

IV – ANNEXES
ENGAGEMENTS DONNES
LISTE DES CONCOURS ATTRIBUES A DES TIERS EN NATURE OU EN SUBVENTIONS

Article	Action	Lib court Opération	Objet	Bénéficiaire	Mandaté
65738	A1101-01	Act° éducatives pour la réussite scol.	PROJETS EDUCATIFS	OCCE ECOLE DE LA FOA	80 000
65738	A1101-01	Act° éducatives pour la réussite scol.	PROJETS EDUCATIFS	OCCE ECOLE DE L'ILE OUEN	60 000
65738	A1101-01	Act° éducatives pour la réussite scol.	PROJETS EDUCATIFS	OCCE ECOLE DE YATE ECOLE PUBLIQUE	199 500
65738	A1101-01	Act° éducatives pour la réussite scol.	PROJETS EDUCATIFS	OCCE ECOLE ELOI FRANC	148 620
65738	A1101-01	Act° éducatives pour la réussite scol.	PROJETS EDUCATIFS	OCCE ECOLE EMILY PANNE	5 720
65738	A1101-01	Act° éducatives pour la réussite scol.	PROJETS EDUCATIFS	OCCE ECOLE FERNANDE LERICHE	36 750
65738	A1101-01	Act° éducatives pour la réussite scol.	PROJETS EDUCATIFS	OCCE ECOLE FREDERIC SURLEAU	5 200
65738	A1101-01	Act° éducatives pour la réussite scol.	PROJETS EDUCATIFS	OCCE ECOLE GUSTAVE CLAIN	525 840
65738	A1101-01	Act° éducatives pour la réussite scol.	PROJETS EDUCATIFS	OCCE ECOLE HEINRICH OHLEN	530 100
65738	A1101-01	Act° éducatives pour la réussite scol.	PROJETS EDUCATIFS	OCCE ECOLE HENRI MARTINET	299 140
65738	A1101-01	Act° éducatives pour la réussite scol.	PROJETS EDUCATIFS	OCCE ECOLE JACQUES TROUILLOT	126 760
65738	A1101-01	Act° éducatives pour la réussite scol.	PROJETS EDUCATIFS	OCCE ECOLE LA CROIX DU SUD	555 000
65738	A1101-01	Act° éducatives pour la réussite scol.	PROJETS EDUCATIFS	OCCE ECOLE LA RIZIERE	109 060
65738	A1101-01	Act° éducatives pour la réussite scol.	PROJETS EDUCATIFS	OCCE ECOLE LES PERVENCHES	59 888
65738	A1101-01	Act° éducatives pour la réussite scol.	PROJETS EDUCATIFS	OCCE ECOLE LOUISE DEGRESLAN	9 600
65738	A1101-01	Act° éducatives pour la réussite scol.	PROJETS EDUCATIFS	OCCE ECOLE LOUISE MICHEL	657 031
65738	A1101-01	Act° éducatives pour la réussite scol.	PROJETS EDUCATIFS	OCCE ECOLE LOUISE VERGES	23 095
65738	A1101-01	Act° éducatives pour la réussite scol.	PROJETS EDUCATIFS	OCCE ECOLE MARGUERITE ARSAPIN	68 597
65738	A1101-01	Act° éducatives pour la réussite scol.	PROJETS EDUCATIFS	OCCE ECOLE MARIE COURTOT	293 760
65738	A1101-01	Act° éducatives pour la réussite scol.	PROJETS EDUCATIFS	OCCE ECOLE MATERNELLE LA TAMOA	23 500
65738	A1101-01	Act° éducatives pour la réussite scol.	PROJETS EDUCATIFS	OCCE ECOLE MATERNELLE LES IRIS	28 200
65738	A1101-01	Act° éducatives pour la réussite scol.	PROJETS EDUCATIFS	OCCE ECOLE MAURICETTE DEVAMBEZ	18 000
65738	A1101-01	Act° éducatives pour la réussite scol.	PROJETS EDUCATIFS	OCCE ECOLE MICHEL AMIOT	135 490
65738	A1101-01	Act° éducatives pour la réussite scol.	PROJETS EDUCATIFS	OCCE ECOLE PUBLIQUE AMELIE COSNIER	1 284 700
65738	A1101-01	Act° éducatives pour la réussite scol.	PROJETS EDUCATIFS	OCCE ECOLE PUBLIQUE DE BOULOUPARIS MATHIEU DANIEL	324 322
65738	A1101-01	Act° éducatives pour la réussite scol.	PROJETS EDUCATIFS	OCCE ECOLE PUBLIQUE DE CHEPENEHE	172 000
65738	A1101-01	Act° éducatives pour la réussite scol.	PROJETS EDUCATIFS	OCCE ECOLE PUBLIQUE DE POINDIMIE	449 199
65738	A1101-01	Act° éducatives pour la réussite scol.	PROJETS EDUCATIFS	OCCE ECOLE PUBLIQUE DE TRAPUT	295 496
65738	A1101-01	Act° éducatives pour la réussite scol.	PROJETS EDUCATIFS	OCCE ECOLE PUBLIQUE ECOLE PILOTE	1 134 595
65738	A1101-01	Act° éducatives pour la réussite scol.	PROJETS EDUCATIFS	OCCE ECOLE PUBLIQUE LUECILLA	303 634
65738	A1101-01	Act° éducatives pour la réussite scol.	PROJETS EDUCATIFS	OCCE ECOLE PUBLIQUE POUM	49 048
65738	A1101-01	Act° éducatives pour la réussite scol.	PROJETS EDUCATIFS	OCCE ECOLE PUBLIQUE VICTORIEN BARDOU	13 800
65738	A1101-01	Act° éducatives pour la réussite scol.	PROJETS EDUCATIFS	OCCE ECOLE SAINT MICHEL	180 880
65738	A1101-01	Act° éducatives pour la réussite scol.	PROJETS EDUCATIFS	OCCE ECOLE SUZANNE RUSSIER	37 800

IV – ANNEXES
ENGAGEMENTS DONNES
LISTE DES CONCOURS ATTRIBUES A DES TIERS EN NATURE OU EN SUBVENTIONS

Article	Action	Lib court Opération	Objet	Bénéficiaire	Mandaté
65738	A1101-01	Act° éducatives pour la réussite scol.	PROJETS EDUCATIFS	OCCE ECOLE TEYSSANDIER DE LAUBAREDE	4 700
65738	A1101-01	Act° éducatives pour la réussite scol.	PROJETS EDUCATIFS	OCCE ECOLE YVONNE DUPONT	172 085
65738	A1101-01	Act° éducatives pour la réussite scol.	PROJETS EDUCATIFS	OCCE GROUPE SCOLAIRE ATTITU	375 400
65738	A1101-01	Act° éducatives pour la réussite scol.	PROJETS EDUCATIFS	OCCE GROUPE SCOLAIRE POUEMBOUT/ECOLE LEONIE AVRIL	656 064
65738	A1101-01	Act° éducatives pour la réussite scol.	PROJETS EDUCATIFS	OCCE GROUPE SCOLAIRE RENEE FONG	16 250
65738	A1101-01	Act° éducatives pour la réussite scol.	PROJETS EDUCATIFS	OCCE NC ECOLE DE TEARI	475 107
65738	A1101-01	Act° éducatives pour la réussite scol.	SUBVENTION EN NATURE AUX ECOLES	ACD - HACHETTE CALEDONIE	2 193 741
65738	A1101-01	Act° éducatives pour la réussite scol.	SUBVENTION EN NATURE AUX ECOLES	ADAMUS CATHERINE	571 675
65738	A1101-01	Act° éducatives pour la réussite scol.	SUBVENTION EN NATURE AUX ECOLES	ALIBAUD GUILHEM / GRAINES D'EVEIL NC	142 870
65738	A1101-01	Act° éducatives pour la réussite scol.	SUBVENTION EN NATURE AUX ECOLES	AMBITION REUSSITE NC	80 000
65738	A1101-01	Act° éducatives pour la réussite scol.	SUBVENTION EN NATURE AUX ECOLES	AS DE TREFLE	3 007 577
65738	A1101-01	Act° éducatives pour la réussite scol.	SUBVENTION EN NATURE AUX ECOLES	BOOK'IN / IRA ATUA	165 000
65738	A1101-01	Act° éducatives pour la réussite scol.	SUBVENTION EN NATURE AUX ECOLES	BRECKWOLDT SARL	535 800
65738	A1101-01	Act° éducatives pour la réussite scol.	SUBVENTION EN NATURE AUX ECOLES	CDP SCEREN SERVICES CULTURE EDITIONS	2 201 196
65738	A1101-01	Act° éducatives pour la réussite scol.	SUBVENTION EN NATURE AUX ECOLES	CENTRE DE DOCUMENTATION PEDAGOGIQUE	98 865
65738	A1101-01	Act° éducatives pour la réussite scol.	SUBVENTION EN NATURE AUX ECOLES	COMPACT MEGASTORE	5 544
65738	A1101-01	Act° éducatives pour la réussite scol.	SUBVENTION EN NATURE AUX ECOLES	INTERNATIONAL DISTRIBUTION	45 920
65738	A1101-01	Act° éducatives pour la réussite scol.	SUBVENTION EN NATURE AUX ECOLES	ISTORE	790 105
65738	A1101-01	Act° éducatives pour la réussite scol.	SUBVENTION EN NATURE AUX ECOLES	LA CLE DE SOL	35 820
65738	A1101-01	Act° éducatives pour la réussite scol.	SUBVENTION EN NATURE AUX ECOLES	L'ACADEMIE DU JEU D'ECHECS	79 000
65738	A1101-01	Act° éducatives pour la réussite scol.	SUBVENTION EN NATURE AUX ECOLES	LIBRAIRIE PENTECOST - LOLA	21 159
65738	A1101-01	Act° éducatives pour la réussite scol.	SUBVENTION EN NATURE AUX ECOLES	MICROMEDIA SOFTWARE	1 068 315
65738	A1101-01	Act° éducatives pour la réussite scol.	SUBVENTION EN NATURE AUX ECOLES	MICROPOLIS	254 200
65738	A1101-01	Act° éducatives pour la réussite scol.	SUBVENTION EN NATURE AUX ECOLES	NEW WAVE MUSIC	42 800
65738	A1101-01	Act° éducatives pour la réussite scol.	SUBVENTION EN NATURE AUX ECOLES	PONTIJOU - LA GRANDE MERCERIE	10 700
65738	A1101-01	Act° éducatives pour la réussite scol.	SUBVENTION EN NATURE AUX ECOLES	PROMOTOP	26 825
65738	A1101-01	Act° éducatives pour la réussite scol.	SUBVENTION EN NATURE AUX ECOLES	SOCIETE D'EXPLOITATION DUCOS QUINCAILLERIE	6 320
65738	A1101-01	Act° éducatives pour la réussite scol.	SUBVENTION EN NATURE AUX ECOLES	SPORT NC	17 990
65738	A1102-03	Mise en oeuvre progr. format° initiale	PARTICIPATION AUX CHARGES DE L'IUFM	UNIVERSITE DE LA NOUVELLE CALEDONIE	45 000 000
65738	A1103-01	Soutien à l'ens. sup.	GIP MAISON DE L'ETUDIANT	GIP MAISON DE L'ETUDIANT DE LA NOUVELLE CALEDONIE	103 995 916
65738	A1103-01	Soutien à l'ens. sup.	SUBVENTION A L'UNC - FILIERES	UNIVERSITE DE LA NOUVELLE CALEDONIE	48 825 000
65738	A1103-01	Soutien à l'ens. sup.	SUBVENTION AU GRETA SUD COURS PRE-PREPARATOIRE	GRETA INTERPROVINCIAL DE NOUVELLE CALEDONIE	14 247 306
65738	A1103-03	Soutien à la recherche	SUBVENTION SOUTIEN A L'IFREMER	INSTITUT FRANCAIS DE RECHERCHE POUR L'EXPLOITATIO-	16 268 834
65738	A1106-08	Soutien et pilotage	TRANSPORT SCOLAIRE	LES TRANSPORTEURS DE PAITA	11 134 789
65738	A1106-08	Soutien et pilotage	TRANSPORT SCOLAIRE	LES TRANSPORTS SCOLAIRES DE PAITA	16 482 321

IV – ANNEXES
ENGAGEMENTS DONNES
LISTE DES CONCOURS ATTRIBUES A DES TIERS EN NATURE OU EN SUBVENTIONS

Article	Action	Lib court Opération	Objet	Bénéficiaire	Mandaté
65738	A1201-05	Préparer l'entrée en formation	SUB.RSMA-APPUI PLATEFORMES DECOUVERTE METIERS RSMA	REGIMENT DU SERVICE MILITAIRE ADAPTE	17 600 000
65738	A1306-01	Amélior.connaiss.géologiq &hydrogéolog.NC	SUBVENTION DE FONCTIONNEMENT AU CNRT	GIP CNRT NICKEL ET SON ENVIRONNEMENT	20 000 000
65738	A1306-01	Amélior.connaiss.géologiq &hydrogéolog.NC	SUBVENTION PARTICIPATION FORAGE SISMIQUES IODP	INSTITUTE OF GEOLOGICAL & NUCLEAR SCIENCES	20 000 000
65738	A1307-01	Economie numérique	AUTRES ORGANISMES PUBLICS OU PARA-PUBLICS	LYCEE JULES GARNIER	3 400 000
Total 65738					**540 079 785**
65741	A0201-06	Communication et partenariats institut.	SUBVENTIONS DIVERSES	COMITE LUECILA 3000	1 500 000
65741	A0202-02	Subventions	SUBVENTION ASSOCIATION D'AIDE AUX VICTIMES	ASSOCIATION ACCES DROIT AIDE AUX VICTIMES	10 000 000
65741	A0202-02	Subventions	SUBVENTION COMITE ELECTION MISS CALEDONIE	COMITE MISS NOUVELLE-CALEDONIE	5 000 000
65741	A0202-02	Subventions	SUBVENTION DU GOUVERNEMENT	270EME SECTION DES MEDAILLES MILITAIRES DE NC	145 000
65741	A0202-02	Subventions	SUBVENTION DU GOUVERNEMENT	AGIR POUR LA DIGNITE DES ANIMAUX DE COMPAGNIE	300 000
65741	A0202-02	Subventions	SUBVENTION DU GOUVERNEMENT	ALLIANCE CHAMPLAIN	300 000
65741	A0202-02	Subventions	SUBVENTION DU GOUVERNEMENT	AMICALE ANCIENS COMBATTANTS DE PAITA	100 000
65741	A0202-02	Subventions	SUBVENTION DU GOUVERNEMENT	AMICALE DES COMBATTANTS DU MONT DORE	100 000
65741	A0202-02	Subventions	SUBVENTION DU GOUVERNEMENT	AMICALE DU PAYS BASQUE ET DU SUD OUEST	1 000 000
65741	A0202-02	Subventions	SUBVENTION DU GOUVERNEMENT	AMJ-BECA	766 400
65741	A0202-02	Subventions	SUBVENTION DU GOUVERNEMENT	APEC.NC	800 000
65741	A0202-02	Subventions	SUBVENTION DU GOUVERNEMENT	ARMORIQUE (AMICALE DES BRETONS EN N.C)	150 000
65741	A0202-02	Subventions	SUBVENTION DU GOUVERNEMENT	AS.TERRITORIALE D'EQUITATION WESTERN DE LA NC	500 000
65741	A0202-02	Subventions	SUBVENTION DU GOUVERNEMENT	ASS INSTITUT DES HAUTES ETUDES DE DEFENSE NATIONAL	200 000
65741	A0202-02	Subventions	SUBVENTION DU GOUVERNEMENT	ASS. DES FRANCAIS RESIDENTS DE NC	300 000
65741	A0202-02	Subventions	SUBVENTION DU GOUVERNEMENT	ASS. DES PROFESSIONNELS DE SANTE CALEDONIENS	100 000
65741	A0202-02	Subventions	SUBVENTION DU GOUVERNEMENT	ASS. SAUVEGARDE DE L'ENFANCE ET DE L'ADOLESCENCE	250 000
65741	A0202-02	Subventions	SUBVENTION DU GOUVERNEMENT	ASS.NATION.SOUS OFFICIERS DE RESERVE ARMEE AIR	100 000
65741	A0202-02	Subventions	SUBVENTION DU GOUVERNEMENT	ASSOCIAT° DES ANCIENS ENFANTS DE TROUPE	100 000
65741	A0202-02	Subventions	SUBVENTION DU GOUVERNEMENT	ASSOCIATION CALEDONIA+687	3 500 000
65741	A0202-02	Subventions	SUBVENTION DU GOUVERNEMENT	ASSOCIATION CALEDONIENNE D'ASTRONOMIE	850 000
65741	A0202-02	Subventions	SUBVENTION DU GOUVERNEMENT	ASSOCIATION CALEDONIENS'	500 000
65741	A0202-02	Subventions	SUBVENTION DU GOUVERNEMENT	ASSOCIATION CHEVAL MON AMI	300 000
65741	A0202-02	Subventions	SUBVENTION DU GOUVERNEMENT	ASSOCIATION DES ARABES ET AMIS DES ARABES DE N.C	500 000
65741	A0202-02	Subventions	SUBVENTION DU GOUVERNEMENT	ASSOCIATION DES ELEVES DU COLLEGE DE TIETA	500 000
65741	A0202-02	Subventions	SUBVENTION DU GOUVERNEMENT	ASSOCIATION DES FILS D'ARGENT	250 000
65741	A0202-02	Subventions	SUBVENTION DU GOUVERNEMENT	ASSOCIATION DES RAMEUSES ET AMI(E)S DE N.C	800 000
65741	A0202-02	Subventions	SUBVENTION DU GOUVERNEMENT	ASSOCIATION DJUNYA	250 000
65741	A0202-02	Subventions	SUBVENTION DU GOUVERNEMENT	ASSOCIATION HNA OE RE NOD	500 000
65741	A0202-02	Subventions	SUBVENTION DU GOUVERNEMENT	ASSOCIATION MOI JE TED	150 000
65741	A0202-02	Subventions	SUBVENTION DU GOUVERNEMENT	ASSOCIATION SPORTIVE UNIVERSITAIRE DE NC	1 500 000
65741	A0202-02	Subventions	SUBVENTION DU GOUVERNEMENT	ASSOCIATION TIARE DE VAIRAO - A.T.V.	100 000
65741	A0202-02	Subventions	SUBVENTION DU GOUVERNEMENT	CHAMBRE DE COMMERCE ET D' INDUSTRIE DE NC	500 000

IV – ANNEXES
ENGAGEMENTS DONNES
LISTE DES CONCOURS ATTRIBUES A DES TIERS EN NATURE OU EN SUBVENTIONS

Article	Action	Lib court Opération	Objet	Bénéficiaire	Mandaté
65741	A0202-02	Subventions	SUBVENTION DU GOUVERNEMENT	CLUB CANIN DE DUMBEA - CCD	200 000
65741	A0202-02	Subventions	SUBVENTION DU GOUVERNEMENT	CLUB CANIN DU MONT-DORE	300 000
65741	A0202-02	Subventions	SUBVENTION DU GOUVERNEMENT	COMITE COUPE YEIWENE	1 000 000
65741	A0202-02	Subventions	SUBVENTION DU GOUVERNEMENT	COMITE D'ANIMATION DE THIO	500 000
65741	A0202-02	Subventions	SUBVENTION DU GOUVERNEMENT	COMITE FETE DES PRODUITS DE YATE	500 000
65741	A0202-02	Subventions	SUBVENTION DU GOUVERNEMENT	COMITE PAROISSIAL DE XODRE	450 000
65741	A0202-02	Subventions	SUBVENTION DU GOUVERNEMENT	COMITE PASTORAL SAINT PIERRE NAKETY	1 300 000
65741	A0202-02	Subventions	SUBVENTION DU GOUVERNEMENT	COMITE REGIONAL DE BOXE	3 500 000
65741	A0202-02	Subventions	SUBVENTION DU GOUVERNEMENT	DRAGONFISH PRODUCTIONS	3 000 000
65741	A0202-02	Subventions	SUBVENTION DU GOUVERNEMENT	ECOLE PUBLIQUE DE PATHO	250 000
65741	A0202-02	Subventions	SUBVENTION DU GOUVERNEMENT	FEDERATION GDPL PROVINCE SUD	3 000 000
65741	A0202-02	Subventions	SUBVENTION DU GOUVERNEMENT	GDPL NARAPO	725 000
65741	A0202-02	Subventions	SUBVENTION DU GOUVERNEMENT	GIE NOUVELLE-CALEDONIE TOURISME POINT SUD	500 000
65741	A0202-02	Subventions	SUBVENTION DU GOUVERNEMENT	GROUPE FEMININ DE DEVELOPPEMENT AGRICOLE DE NC	350 000
65741	A0202-02	Subventions	SUBVENTION DU GOUVERNEMENT	HANDI CLUB CALEDONIEN	400 000
65741	A0202-02	Subventions	SUBVENTION DU GOUVERNEMENT	HWADRILLA NOUMEA	700 000
65741	A0202-02	Subventions	SUBVENTION DU GOUVERNEMENT	KANALA SPORTS	2 000 000
65741	A0202-02	Subventions	SUBVENTION DU GOUVERNEMENT	KIPDILINK INTERNATIONAL	3 000 000
65741	A0202-02	Subventions	SUBVENTION DU GOUVERNEMENT	LA COMMUNAUTE CHINOISE DE NC	200 000
65741	A0202-02	Subventions	SUBVENTION DU GOUVERNEMENT	LA DISTILLERIE	1 000 000
65741	A0202-02	Subventions	SUBVENTION DU GOUVERNEMENT	LAPSSO	100 000
65741	A0202-02	Subventions	SUBVENTION DU GOUVERNEMENT	LAURENT FRÉDÉRIC - IMFL PRODUCTIONS	3 000 000
65741	A0202-02	Subventions	SUBVENTION DU GOUVERNEMENT	LE MARCHE BROUSSARD	500 000
65741	A0202-02	Subventions	SUBVENTION DU GOUVERNEMENT	LIGUE CALEDONIENNE DE SPORT ADAPTE ET HANDISPORT	517 000
65741	A0202-02	Subventions	SUBVENTION DU GOUVERNEMENT	LYCEE A. ESCOFFIER AG COMPT LYCEE COMMERCIAL & HO-	1 920 000
65741	A0202-02	Subventions	SUBVENTION DU GOUVERNEMENT	LYCEE JULES GARNIER	700 000
65741	A0202-02	Subventions	SUBVENTION DU GOUVERNEMENT	MONT DORE SHELL VA'A	750 000
65741	A0202-02	Subventions	SUBVENTION DU GOUVERNEMENT	NA PWIRI ENBE	325 000
65741	A0202-02	Subventions	SUBVENTION DU GOUVERNEMENT	NEGROPO, MEMOIRES ET RACINES	300 000
65741	A0202-02	Subventions	SUBVENTION DU GOUVERNEMENT	OKUHWEGE	500 000
65741	A0202-02	Subventions	SUBVENTION DU GOUVERNEMENT	PAR LES TEMPS QUI COURENT	2 000 000
65741	A0202-02	Subventions	SUBVENTION DU GOUVERNEMENT	PAYEUR DE NOUVELLE-CALEDONIE	4 600 000
65741	A0202-02	Subventions	SUBVENTION DU GOUVERNEMENT	POLE D'EXPORT DE LA MUSIQUE ET DES ARTS DE LA NC	2 000 000
65741	A0202-02	Subventions	SUBVENTION DU GOUVERNEMENT	RADIO DJIIDO	2 250 000
65741	A0202-02	Subventions	SUBVENTION DU GOUVERNEMENT	SCOUTS ET GUIDES DE NOUVELLE-CALEDONIE	800 000
65741	A0202-02	Subventions	SUBVENTION DU GOUVERNEMENT	SCRABBLE CLUB CALEDONIEN	85 000
65741	A0202-02	Subventions	SUBVENTION DU GOUVERNEMENT	SOCIETE CANINE DE NOUVELLE-CALEDONIE	200 000
65741	A0202-02	Subventions	SUBVENTION DU GOUVERNEMENT	STOCK-CARS CLUB CALEDONIEN DE PAITA	1 000 000
65741	A0202-02	Subventions	SUBVENTION DU GOUVERNEMENT	SUPER MINOU AU SECOURS DES PAUVRES CHATS	100 000
65741	A0202-02	Subventions	SUBVENTION DU GOUVERNEMENT	SYNDICAT DES RETRAITES CAFAT	1 000 000
65741	A0202-02	Subventions	SUBVENTION DU GOUVERNEMENT	TIARE PACIFIC	1 000 000
65741	A0202-02	Subventions	SUBVENTION DU GOUVERNEMENT	TROUPE DE DANSES MELANESIENNES	750 000
65741	A0202-02	Subventions	SUBVENTION DU GOUVERNEMENT	UNION DES INGENIEURS DU CNAM	500 000
65741	A0202-02	Subventions	SUBVENTION DU GOUVERNEMENT	UNION FEDERALE CONSOMMATEURS - QUE CHOISIR NC	1 000 000

IV – ANNEXES
ENGAGEMENTS DONNES
LISTE DES CONCOURS ATTRIBUES A DES TIERS EN NATURE OU EN SUBVENTIONS

Article	Action	Lib court Opération	Objet	Bénéficiaire	Mandaté
65741	A0202-02	Subventions	SUBVENTIONS DIVERSES	ACADEMIE DES ARTS MARTIAUX DE TONTOUTA ET DE PAITA	300 000
65741	A0202-02	Subventions	SUBVENTIONS DIVERSES	AS.TERRITORIALE D'EQUITATION WESTERN DE LA NC	100 000
65741	A0202-02	Subventions	SUBVENTIONS DIVERSES	ASS PTT-NOUMEA GLISSE	500 000
65741	A0202-02	Subventions	SUBVENTIONS DIVERSES	ASS. CLUB DE FUTSAL GAYULAZ DE MONT-DORE	120 000
65741	A0202-02	Subventions	SUBVENTIONS DIVERSES	ASSOCIATION CALEDONIENNE DE DRIFT	250 000
65741	A0202-02	Subventions	SUBVENTIONS DIVERSES	ASSOCIATION FOOTBALL CLUB FERRAND	150 000
65741	A0202-02	Subventions	SUBVENTIONS DIVERSES	ASSOCIATION JUDO CLUB DE DUMBEA	100 000
65741	A0202-02	Subventions	SUBVENTIONS DIVERSES	ASSOCIATION SAKURA DOJO	100 000
65741	A0202-02	Subventions	SUBVENTIONS DIVERSES	ASSOCIATION SPORTIVE OLYMPIQUE DE NOUMEA	400 000
65741	A0202-02	Subventions	SUBVENTIONS DIVERSES	ATHLETIQUE CLUB CALEDONIEN	300 000
65741	A0202-02	Subventions	SUBVENTIONS DIVERSES	CENTRE RECREATIF DE JEUNESSE DE SOEUR CARO	700 000
65741	A0202-02	Subventions	SUBVENTIONS DIVERSES	CLUB HANDISPORT DE LIFOU	200 000
65741	A0202-02	Subventions	SUBVENTIONS DIVERSES	COMITE REG. D'EQUITATION DE NOUVELLE-CALEDONIE	250 000
65741	A0202-02	Subventions	SUBVENTIONS DIVERSES	COMITE DU BIEN ETRE DES HABITANTS DE TINDU	150 000
65741	A0202-02	Subventions	SUBVENTIONS DIVERSES	COMITE REGIONAL DE BOXE	200 000
65741	A0202-02	Subventions	SUBVENTIONS DIVERSES	COMITE REGIONAL DU SPORT AUTOMOBILE EN NC	200 000
65741	A0202-02	Subventions	SUBVENTIONS DIVERSES	COMITE SPORTIF DE BOURAIL	80 000
65741	A0202-02	Subventions	SUBVENTIONS DIVERSES	COMITE TERRITORIAL OLYMPIQUE ET SPORTIF DE NC	350 000
65741	A0202-02	Subventions	SUBVENTIONS DIVERSES	ECOLE ECHECS NOUMEA	100 000
65741	A0202-02	Subventions	SUBVENTIONS DIVERSES	FEDERATION CALEDONIENNE DE RODEO	330 000
65741	A0202-02	Subventions	SUBVENTIONS DIVERSES	IN MEMORIAM	200 000
65741	A0202-02	Subventions	SUBVENTIONS DIVERSES	JEUNES DE HNAETENEAT	200 000
65741	A0202-02	Subventions	SUBVENTIONS DIVERSES	LIGUE CALEDONIENNE DE VA A ET CANOE KAYAK	700 000
65741	A0202-02	Subventions	SUBVENTIONS DIVERSES	LIGUE CALEDONIENNE DE VOILE	300 000
65741	A0202-02	Subventions	SUBVENTIONS DIVERSES	LIGUE DE VOL LIBRE DE NOUVELLE CALEDONIE	150 000
65741	A0202-02	Subventions	SUBVENTIONS DIVERSES	MONT DORE BASKET CLUB	100 000
65741	A0202-02	Subventions	SUBVENTIONS DE FONCTIONNEMENT ESPV	ECOLE DES SAPEURS POMPIERS DE NC	3 500 000
65741	A0302-01	Participer élab°polit.ext.&mise enoeuvre	COOPERATION BILATERALE	ASSOCIATION DEFI SANTE	500 000
65741	A0302-01	Participer élab°polit.ext.&mise enoeuvre	COOPERATION BILATERALE	CONSERVATION INTERNATIONAL FOUNDATION	1 500 000
65741	A0302-01	Participer élab°polit.ext.&mise enoeuvre	COOPERATION BILATERALE	INSTITUT DE FORMATION A L'ADMINISTRATION PUBLIQUE	4 000 000
65741	A0302-01	Participer élab°polit.ext.&mise enoeuvre	COOPERATION BILATERALE	NOUVELLE-CALEDONIE AVENTURE	300 000
65741	A0302-01	Participer élab°polit.ext.&mise enoeuvre	SUBVENTION A LA MAISON DE LA NOUVELLE CALEDONIE A PARIS	ASS. LA MAISON DE LA NOUVELLE-CALEDONIE A PARIS	323 750 000
65741	A0302-01	Participer élab°polit.ext.&mise enoeuvre	EU- SUBVENTION DIVERSES	MISSION D INSERTION DES JEUNES DE LA PROVINCE SUD	5 000 000
65741	A0302-01	Participer élab°polit.ext.&mise enoeuvre	BI- RAYONNEMENT CULTUREL DE NOUVELLE CALEDONIE DANS LA REGION PACIFIQUE	AMJ-BECA	550 000
65741	A0302-01	Participer élab°polit.ext.&mise enoeuvre	BI- RAYONNEMENT CULTUREL DE NOUVELLE CALEDONIE DANS LA REGION PACIFIQUE	ASSOCIATION KASSIOPEE	300 000

IV – ANNEXES
ENGAGEMENTS DONNES
LISTE DES CONCOURS ATTRIBUES A DES TIERS EN NATURE OU EN SUBVENTIONS

Article	Action	Lib court Opération	Objet	Bénéficiaire	Mandaté
65741	A0302-01	Participer élab°polit.ext.&mise enoeuvre	BI- RAYONNEMENT CULTUREL DE NOUVELLE CALEDONIE DANS LA REGION PACIFIQUE	ASSOCIATION SIAPO	300 000
65741	A0302-01	Participer élab°polit.ext.&mise enoeuvre	BI- RAYONNEMENT CULTUREL DE NOUVELLE CALEDONIE DANS LA REGION PACIFIQUE	COMPAGNIE LES KIDAMS	500 000
65741	A0302-01	Participer élab°polit.ext.&mise enoeuvre	BI- RAYONNEMENT CULTUREL DE NOUVELLE CALEDONIE DANS LA REGION PACIFIQUE	ECOLE DE CIRQUE DE NOUVELLE-CALEDONIE	400 000
65741	A0302-01	Participer élab°polit.ext.&mise enoeuvre	BI- RAYONNEMENT CULTUREL DE NOUVELLE CALEDONIE DANS LA REGION PACIFIQUE	L'ALLIANCE FRANCAISE DE SUVA	476 760
65741	A0302-01	Participer élab°polit.ext.&mise enoeuvre	BI- RAYONNEMENT CULTUREL DE NOUVELLE CALEDONIE DANS LA REGION PACIFIQUE	PACIFIQUE ET COMPAGNIE	900 000
65741	A0302-01	Participer élab°polit.ext.&mise enoeuvre	BI- RAYONNEMENT CULTUREL DE NOUVELLE CALEDONIE DANS LA REGION PACIFIQUE	POLE D'EXPORT DE LA MUSIQUE ET DES ARTS DE LA NC	900 000
65741	A0302-01	Participer élab°polit.ext.&mise enoeuvre	BI- COOPERATION BILATERALE AUX ASSOCIATIONS	ALLIANCE FRANCAISE DE TONGA	2 386 635
65741	A0302-01	Participer élab°polit.ext.&mise enoeuvre	BI- COOPERATION BILATERALE AUX ASSOCIATIONS	ASSOCIATION PIKININI	500 000
65741	A0302-01	Participer élab°polit.ext.&mise enoeuvre	BI- COOPERATION BILATERALE AUX ASSOCIATIONS	ASSOCIATION POSUE	126 098
65741	A0302-01	Participer élab°polit.ext.&mise enoeuvre	BI- COOPERATION BILATERALE AUX ASSOCIATIONS	ASSOCIATION SOLIDARITE TANNA	3 000 000
65741	A0302-01	Participer élab°polit.ext.&mise enoeuvre	BI- COOPERATION BILATERALE AUX ASSOCIATIONS	CLINTON HEALTH ACCESS INITIATIVE	2 386 635
65741	A0302-01	Participer élab°polit.ext.&mise enoeuvre	BI- COOPERATION BILATERALE AUX ASSOCIATIONS	ON THE SPOT	780 000
65741	A0302-01	Participer élab°polit.ext.&mise enoeuvre	EU- SUBVENTION VISION VIDEO	VISION VIDEO	6 289 657
65741	A0306-02	Politique sociale	SUBV FONC AMICALE AGENTS PUBLICS NC	AMICALE AGENTS PUBLICS DE LA NOUVELLE-CALEDONIE	4 450 000
65741	A0401-11	Economie verte	SUBVENTION ASSOCIATION BOIS ET DEVELOPPEMENT-FONCTIONNEMENT	ASS. BOIS ET DEVELOPPEMENT	5 000 000
65741	A0401-11	Economie verte	SUBVENTION ASSOCIATION BOIS ET DEVELOPPEMENT-FONCTIONNEMENT	PAYEUR DE NOUVELLE-CALEDONIE	-5 000 000
65741	A0403-01	Protect°&dispo ress. eau&gest° fluvial	SUBVENTION FONDS MONDIAL POUR LA NATURE FRANCE (PPE-WWF) REVEGETALISATION	FONDS MONDIAL POUR LA NATURE FRANCE	1 000 000
65741	A0403-01	Protect°&dispo ress. eau&gest° fluvial	SUBVENTION CONSEIL DE L'EAU A BOURAIL	CONSEIL DE L'EAU DE LA NERA	2 600 000
65741	A0404-01	Sécurité sanitaire des aliments	INTERPROFESSION VIANDE N-C (IVNC)	INTERPROFESSION VIANDE DE NC - IVNC	15 000 000
65741	A0404-02	Santé animale	SUBVENTION AU GPT TECH. VET POUR LE BIEN ETRE ANIMAL	GROUPEMENT TECHNIQUE VETERINAIRE TERRITORIAL	3 500 000
65741	A0406-06	Demande nrgtique&dévelopt nrgies renouv.	SUBVENTION FONCTIONNEMENT ASSOC. SYNERGIE	SYNERGIE	6 000 000
65741	A0501-02	Formation	SUBVENTION A L'AERO-CLUB CALEDONIEN	ASSOCIATION AERO CLUB CALEDONIEN	2 343 750
65741	A0503-01	Politique de sécurité routière	SUBVENTIONS EDUCATION ROUTIERE	ASSOCIATION PREVENTION ROUTIERE NOUVELLE-CALEDONIE	35 000 000
65741	A0503-05	Aptitudes des conducteurs	SUBVENTIONS EDUCATION ROUTIERE	ASS. SOCIO-CULTURELLE ET SPORTIVE D AIDE AUX DETE-	1 521 900
65741	A0503-05	Aptitudes des conducteurs	SUBVENTIONS EDUCATION ROUTIERE	ASSOCIATION ANTINEA	1 575 345
65741	A0601-06	Elabora°&suivi réglement°activités santé	SUBVENTIONS UN NOUVEAU DEPART POUR LA VIE	UN NOUVEAU DEPART POUR LA VIE	700 000

IV – ANNEXES
ENGAGEMENTS DONNES
LISTE DES CONCOURS ATTRIBUES A DES TIERS EN NATURE OU EN SUBVENTIONS

Article	Action	Lib court Opération	Objet	Bénéficiaire	Mandaté
65741	A0601-07	Régulat°&organisat° de l'offre de soins	SUBVENTION FONC NAITRE EN NC	NAITRE EN NOUVELLE-CALEDONIE	5 500 000
65741	A0601-07	Régulat°&organisat° de l'offre de soins	SUBVENTION FONCTIONNEMENT RESIR	RESEAU SUR L'INSUFFISANCE RENALE- RESIR	6 000 000
65741	A0702-04	Mettre en oeuvre les actions sociales NC	ASSOCIATIONS CHRS	ASS. POUR LA REINSERTION ANCIENS PRISONNIERS DANS-	9 021 000
65741	A0702-04	Mettre en oeuvre les actions sociales NC	ASSOCIATIONS CHRS	ASSOCIATION ACSMS	2 400 000
65741	A0702-04	Mettre en oeuvre les actions sociales NC	ASSOCIATIONS CHRS	ASSOCIATION DEPOTAGE ET MANUTENTION DE NOUMEA	1 895 000
65741	A0702-04	Mettre en oeuvre les actions sociales NC	ASSOCIATIONS CHRS	ASSOCIATION GESTIONNAIRE LES MANGUIERS	5 777 705
65741	A0702-04	Mettre en oeuvre les actions sociales NC	ASSOCIATIONS CHRS	CHS ALBERT BOUSQUET	9 911 615
65741	A0702-04	Mettre en oeuvre les actions sociales NC	ASSOCIATIONS CHRS	FOYER BETHANIE ASSOCIATION D ENTRAIDE SOCIALE	10 296 000
65741	A0702-04	Mettre en oeuvre les actions sociales NC	ASSOCIATIONS CHRS	L'ACCUEIL MACADAM PARTAGE	12 726 000
65741	A0702-04	Mettre en oeuvre les actions sociales NC	ASSOCIATIONS CHRS	PAYEUR DE NOUVELLE-CALEDONIE	-4 813 000
65741	A0702-04	Mettre en oeuvre les actions sociales NC	ASSOCIATIONS CHRS	SOCIETE SAINT VINCENT DE PAUL	3 600 000
65741	A0702-04	Mettre en oeuvre les actions sociales NC	COUVERTURE SOCIALE ETUDIANTS VANUATAIS (CAFAT - SOC. MUTUAL. DES FONCTIONNAIRES)	CAFAT	799 200
65741	A0702-04	Mettre en oeuvre les actions sociales NC	COUVERTURE SOCIALE ETUDIANTS VANUATAIS (CAFAT - SOC. MUTUAL. DES FONCTIONNAIRES)	MUTUELLE DES FONCTIONNAIRES	807 840
65741	A0702-04	Mettre en oeuvre les actions sociales NC	SUBV FONC ASEANC PREV DESCOLARISATION	ASEA-NC/INSTITUT CLAIR COTEAU	4 800 000
65741	A0702-04	Mettre en oeuvre les actions sociales NC	SUBVENTION DIVERSES	270EME SECTION DES MEDAILLES MILITAIRES DE NC	309 000
65741	A0702-04	Mettre en oeuvre les actions sociales NC	SUBVENTION DIVERSES	AIDE AUX JEUNES DIABETIQUES NC	600 000
65741	A0702-04	Mettre en oeuvre les actions sociales NC	SUBVENTION DIVERSES	AMICALE ANCIENS COMBATTANTS D OUTRE-MER	1 300 000
65741	A0702-04	Mettre en oeuvre les actions sociales NC	SUBVENTION DIVERSES	AMICALE ANCIENS COMBATTANTS DE N-C 14-18	9 000 000
65741	A0702-04	Mettre en oeuvre les actions sociales NC	SUBVENTION DIVERSES	AMICALE ANCIENS COMBATTANTS DE PAITA	200 000
65741	A0702-04	Mettre en oeuvre les actions sociales NC	SUBVENTION DIVERSES	AMICALE DES COMBATTANTS DU MONT DORE	100 000
65741	A0702-04	Mettre en oeuvre les actions sociales NC	SUBVENTION DIVERSES	AMICALE DES OPERATIONS EXTERIEURES	200 000
65741	A0702-04	Mettre en oeuvre les actions sociales NC	SUBVENTION DIVERSES	AMICALE DES VOLONTAIRES DU PACIFIQUE NC	100 000
65741	A0702-04	Mettre en oeuvre les actions sociales NC	SUBVENTION DIVERSES	ASAMAD	5 000 000
65741	A0702-04	Mettre en oeuvre les actions sociales NC	SUBVENTION DIVERSES	ASPTT LA NOUMEENNE	100 000
65741	A0702-04	Mettre en oeuvre les actions sociales NC	SUBVENTION DIVERSES	ASS. AIDE VOLONTAIRE AUX EVACUES CALEDONIENS	4 000 000
65741	A0702-04	Mettre en oeuvre les actions sociales NC	SUBVENTION DIVERSES	ASS. ANCIENS COMBATTANTS DE LA FOA ET COMMUNES EN-	258 000
65741	A0702-04	Mettre en oeuvre les actions sociales NC	SUBVENTION DIVERSES	ASS. CALEDONIENNE D AIDE AUX PERSONNES AGEES	2 500 000
65741	A0702-04	Mettre en oeuvre les actions sociales NC	SUBVENTION DIVERSES	ASS. MARINS & MARINS ANCIENS COMBATTANTS DE NOUVE-	408 000
65741	A0702-04	Mettre en oeuvre les actions sociales NC	SUBVENTION DIVERSES	ASS. NATIONALE DES TITULAIRES DU TITRE DE	300 000
65741	A0702-04	Mettre en oeuvre les actions sociales NC	SUBVENTION DIVERSES	ASS. NEO CALEDONIENNE PENSIONNES MARINE MARCHANDE	100 000
65741	A0702-04	Mettre en oeuvre les actions sociales NC	SUBVENTION DIVERSES	ASS. SAUVEGARDE DE L'ENFANCE ET DE L'ADOLESCENCE	1 000 000
65741	A0702-04	Mettre en oeuvre les actions sociales NC	SUBVENTION DIVERSES	ASSOCIATION ANCIENS D INDOCHINE	256 000
65741	A0702-04	Mettre en oeuvre les actions sociales NC	SUBVENTION DIVERSES	ASSOCIATION AU SERVICE DE NOS RETRAITES	6 000 000

IV – ANNEXES
ENGAGEMENTS DONNES
LISTE DES CONCOURS ATTRIBUES A DES TIERS EN NATURE OU EN SUBVENTIONS

Article	Action	Lib court Opération	Objet	Bénéficiaire	Mandaté
65741	A0702-04	Mettre en oeuvre les actions sociales NC	SUBVENTION DIVERSES	ASSOCIATION DES ANCIENS LEGIONNAIRES DU PACIFIQUE	200 000
65741	A0702-04	Mettre en oeuvre les actions sociales NC	SUBVENTION DIVERSES	ASSOCIATION DES DONNEURS DE SANG BENEVOLES	200 000
65741	A0702-04	Mettre en oeuvre les actions sociales NC	SUBVENTION DIVERSES	ASSOCIATION DES PARKINSONIENS EN NC	404 000
65741	A0702-04	Mettre en oeuvre les actions sociales NC	SUBVENTION DIVERSES	ASSOCIATION EMERAUDE	600 000
65741	A0702-04	Mettre en oeuvre les actions sociales NC	SUBVENTION DIVERSES	ASSOCIATION L AGE D OR	101 000
65741	A0702-04	Mettre en oeuvre les actions sociales NC	SUBVENTION DIVERSES	ASSOCIATION LES BOIS NOIRS	2 000 000
65741	A0702-04	Mettre en oeuvre les actions sociales NC	SUBVENTION DIVERSES	ASSOCIATION LES MAMANS ROSES	500 000
65741	A0702-04	Mettre en oeuvre les actions sociales NC	SUBVENTION DIVERSES	ASSOCIATION PARENTS D ENFANTS HANDICAPES DE NC	1 941 845
65741	A0702-04	Mettre en oeuvre les actions sociales NC	SUBVENTION DIVERSES	ASSOCIATION QUALITE DE VIE DES PATIENTS	715 000
65741	A0702-04	Mettre en oeuvre les actions sociales NC	SUBVENTION DIVERSES	ASSOCIATION RENCONTRE ET SOUTIEN AIDES AUX PERSON	307 000
65741	A0702-04	Mettre en oeuvre les actions sociales NC	SUBVENTION DIVERSES	ASSOCIATION SOS VIOLENCES SEXUELLES	11 201 000
65741	A0702-04	Mettre en oeuvre les actions sociales NC	SUBVENTION DIVERSES	ASSOCIATION VALENTIN HAUY	5 350 000
65741	A0702-04	Mettre en oeuvre les actions sociales NC	SUBVENTION DIVERSES	CENTRE SOCIO CULTUREL DE LA FOA	1 500 000
65741	A0702-04	Mettre en oeuvre les actions sociales NC	SUBVENTION DIVERSES	COLLECTIF HANDICAPS	6 689 502
65741	A0702-04	Mettre en oeuvre les actions sociales NC	SUBVENTION DIVERSES	COMITE ORGANISATEUR D'EVENEMENTS SPORTIFS	900 000
65741	A0702-04	Mettre en oeuvre les actions sociales NC	SUBVENTION DIVERSES	COMMUNICATION CULTURE ET DYNAMISATION	500 000
65741	A0702-04	Mettre en oeuvre les actions sociales NC	SUBVENTION DIVERSES	CROIX ROUGE FRANCAISE	1 500 000
65741	A0702-04	Mettre en oeuvre les actions sociales NC	SUBVENTION DIVERSES	CURE OUR KIDS - NOUVELLE CALEDONIE	2 580 000
65741	A0702-04	Mettre en oeuvre les actions sociales NC	SUBVENTION DIVERSES	FEDERATION NATIONALE COMBATTANTS MOINS 20 ANS	253 000
65741	A0702-04	Mettre en oeuvre les actions sociales NC	SUBVENTION DIVERSES	FONDATION DE LA FRANCE LIBRE	2 576 000
65741	A0702-04	Mettre en oeuvre les actions sociales NC	SUBVENTION DIVERSES	FRANCE ALZHEIMER NC	2 000 000
65741	A0702-04	Mettre en oeuvre les actions sociales NC	SUBVENTION DIVERSES	HALTE : HANDICAP-ARTS-LETTERATURE-THEATRE EXPOSIT°	400 000
65741	A0702-04	Mettre en oeuvre les actions sociales NC	SUBVENTION DIVERSES	LE SOUVENIR FRANCAIS	202 000
65741	A0702-04	Mettre en oeuvre les actions sociales NC	SUBVENTION DIVERSES	LES VELOS DU COEUR	1 500 000
65741	A0702-04	Mettre en oeuvre les actions sociales NC	SUBVENTION DIVERSES	LIONS CLUB INTERNATIONAL REGION NC/VANUATU	300 000
65741	A0702-04	Mettre en oeuvre les actions sociales NC	SUBVENTION DIVERSES	OFFICE ANCIENS COMBATTANTS & VICTIMES DE GUERRE NC	1 000 000
65741	A0702-04	Mettre en oeuvre les actions sociales NC	SUBVENTION DIVERSES	PETITES SOEURS DES PAUVRES - MA MAISON	5 853 000
65741	A0702-04	Mettre en oeuvre les actions sociales NC	SUBVENTION DIVERSES	RESEAU SUR L'INSUFFISANCE RENALE- RESIR	150 000
65741	A0702-04	Mettre en oeuvre les actions sociales NC	SUBVENTION DIVERSES	SECOURS CATHOLIQUE DE NOUVELLE CALEDONIE	1 212 000
65741	A0702-04	Mettre en oeuvre les actions sociales NC	SUBVENTION DIVERSES	SOCIETE CALEDONIENNE DE SANTE PUBLIQUE	200 000
65741	A0702-04	Mettre en oeuvre les actions sociales NC	SUBVENTION DIVERSES	SOCIETE SAINT VINCENT DE PAUL	3 150 000
65741	A0702-04	Mettre en oeuvre les actions sociales NC	SUBVENTION DIVERSES	SOS ALLAITEMENT	50 000
65741	A0702-04	Mettre en oeuvre les actions sociales NC	SUBVENTION DIVERSES	UNION DES PROFESSIONNELS DE LA PETITE ENFANCE	359 040
65741	A0702-04	Mettre en oeuvre les actions sociales NC	SUBVENTION DIVERSES	UNION NAT.COMBATTANTS-SECTION UNC-UNCAFN N°9786	155 000

IV – ANNEXES
ENGAGEMENTS DONNES
LISTE DES CONCOURS ATTRIBUES A DES TIERS EN NATURE OU EN SUBVENTIONS

Article	Action	Lib court Opération	Objet	Bénéficiaire	Mandaté
65741	A0702-04	Mettre en oeuvre les actions sociales NC	SUBVENTION DIVERSES	UNION NATIONALE DES PARACHUTISTES DE NOUVELLE CAL-	202 000
65741	A0702-04	Mettre en oeuvre les actions sociales NC	SUBVENTION DIVERSES	ZANATANY ENFANTS DE LA TERRE	300 000
65741	A0702-04	Mettre en oeuvre les actions sociales NC	SUBVENTION TUTELLE MAJEURE	ASS. POUR PROTECTION DE L'ENFANCE & DE LA JEUNESSE	20 046 720
65741	A0702-04	Mettre en oeuvre les actions sociales NC	SUBVENTION TUTELLE MAJEURE	ASSOCIATION ACSMS	24 920 200
65741	A0702-04	Mettre en oeuvre les actions sociales NC	SUBVENTION TUTELLE MAJEURE	ASSOCIATION POUR LA GESTION DES TUTELLES EN NC	106 393 080
65741	A0703-01	Diversifier les propositions éducatives	SUBV CHALLENGE MICHELET	ASSOCIATION NEO CALEDONIENNE CHALLENGE MICHELET	3 000 000
65741	A0703-01	Diversifier les propositions éducatives	CONVENTIONNEMENT MESURES REPARATIONS PARQUET	ACTIVE	11 000 000
65741	A0703-01	Diversifier les propositions éducatives	SUBVENTION APEJ	ASS. POUR PROTECTION DE L'ENFANCE & DE LA JEUNESSE	240 525 904
65741	A0703-01	Diversifier les propositions éducatives	SUBVENTION PRISE EN CHARGE HORS NC CPEAG	CPEAG	215 000
65741	A0801-03	Accompagt associat°d'éducation populaire	SUBV. AUX ASS DE JEUNESSE & D'EDUC. POPULAIRE	ASS CALEDONIENNE POUR L'ANIMATION ET LA FORMATION	5 321 535
65741	A0801-03	Accompagt associat°d'éducation populaire	SUBV. AUX ASS DE JEUNESSE & D'EDUC. POPULAIRE	FEDERATION DES OEUVRES LAIQUES	3 024 215
65741	A0801-03	Accompagt associat°d'éducation populaire	SUBV. AUX ASS DE JEUNESSE & D'EDUC. POPULAIRE	LES VILLAGES DE MAGENTA	6 700 000
65741	A0801-03	Accompagt associat°d'éducation populaire	SUBV. AUX ASS DE JEUNESSE & D'EDUC. POPULAIRE	PWARA WARO	2 714 250
65741	A0801-03	Accompagt associat°d'éducation populaire	SUBV. AUX ASS DE JEUNESSE & D'EDUC. POPULAIRE	SCOUTS ET GUIDES DE NOUVELLE-CALEDONIE	1 240 000
65741	A0801-06	Information jeunesse	SUBVENTIONS CIJNC	CENTRE INFORMATION JEUNESSE DE NOUVELLE CALEDONIE	15 000 000
65741	A0801-07	Initiatives de ou pour les jeunes	SUBV° OFC CONFERENCE JEUNESSE PACIFIQUE 2013	OFC - OCEANIA FOOTBALL CONFEDERATION INCORPORATED	5 000 000
65741	A0802-01	Soutien aux actions sportives	CTOS - INTERVENTION	COMITE TERRITORIAL OLYMPIQUE ET SPORTIF DE NC	7 000 000
65741	A0802-01	Soutien aux actions sportives	CTOS - JEUX DU PACIFIQUE	COMITE TERRITORIAL OLYMPIQUE ET SPORTIF DE NC	25 000 000
65741	A0802-01	Soutien aux actions sportives	SUBV CTOS - INDEMNITES COMPENSATOIRES AUX EMPLOYEURS PRIVES	COMITE TERRITORIAL OLYMPIQUE ET SPORTIF DE NC	10 528 516
65741	A0802-01	Soutien aux actions sportives	SUBV CTOS - SPORTIFS EXCELLENCE	COMITE TERRITORIAL OLYMPIQUE ET SPORTIF DE NC	5 000 000
65741	A0802-01	Soutien aux actions sportives	SUBV.AUX LIGUES ET COMITES P/PREPARAT?JEUX DU PACIFIQUE SUD	COMITE NATIONAL DE CRICKET DE NOUVELLE CALED-	3 500 000
65741	A0802-01	Soutien aux actions sportives	SUBV.AUX LIGUES ET COMITES P/PREPARAT?JEUX DU PACIFIQUE SUD	COMITE REGIONAL DE BOXE	1 500 000
65741	A0802-01	Soutien aux actions sportives	SUBV.AUX LIGUES ET COMITES P/PREPARAT?JEUX DU PACIFIQUE SUD	COMITE REGIONAL DE KARATE & ARTS MARTIAUX AFFINIT-	2 500 000
65741	A0802-01	Soutien aux actions sportives	SUBV.AUX LIGUES ET COMITES P/PREPARAT?JEUX DU PACIFIQUE SUD	COMITE REGIONAL DES BODY-BUILDERS DE NC	1 700 000
65741	A0802-01	Soutien aux actions sportives	SUBV.AUX LIGUES ET COMITES P/PREPARAT?JEUX DU PACIFIQUE SUD	COMITE REGIONAL TAEKWONDO NOUVELLE-CALEDONIE	3 500 000
65741	A0802-01	Soutien aux actions sportives	SUBV.AUX LIGUES ET COMITES P/PREPARAT?JEUX DU PACIFIQUE SUD	COMITE TERRITORIAL OLYMPIQUE ET SPORTIF DE NC	5 800 000
65741	A0802-01	Soutien aux actions sportives	SUBV.AUX LIGUES ET COMITES P/PREPARAT?JEUX DU PACIFIQUE SUD	FEDERATION CALEDONIENNE DE FOOTBALL	6 500 000
65741	A0802-01	Soutien aux actions sportives	SUBV.AUX LIGUES ET COMITES P/PREPARAT?JEUX DU PACIFIQUE SUD	LIGUE CALEDONIENNE DE BALLTRAP	800 000
65741	A0802-01	Soutien aux actions sportives	SUBV.AUX LIGUES ET COMITES P/PREPARAT?JEUX DU PACIFIQUE SUD	LIGUE CALEDONIENNE DE NATATION FEDERERATION FRANC	4 000 000
65741	A0802-01	Soutien aux actions sportives	SUBV.AUX LIGUES ET COMITES P/PREPARAT?JEUX DU PACIFIQUE SUD	LIGUE CALEDONIENNE DE SPORT ADAPTE ET HANDISPORT	1 000 000
65741	A0802-01	Soutien aux actions sportives	SUBV.AUX LIGUES ET COMITES P/PREPARAT?JEUX DU PACIFIQUE SUD	LIGUE CALEDONIENNE DE SQUASH	1 500 000

IV – ANNEXES
ENGAGEMENTS DONNES
LISTE DES CONCOURS ATTRIBUES A DES TIERS EN NATURE OU EN SUBVENTIONS

Article	Action	Lib court Opération	Objet	Bénéficiaire	Mandaté
65741	A0802-01	Soutien aux actions sportives	SUBV.AUX LIGUES ET COMITES P/PREPARAT?JEUX DU PACIFIQUE SUD	LIGUE CALEDONIENNE DE TENNIS DE TABLE NC	1 000 000
65741	A0802-01	Soutien aux actions sportives	SUBV.AUX LIGUES ET COMITES P/PREPARAT?JEUX DU PACIFIQUE SUD	LIGUE CALEDONIENNE DE TRIATHLON	1 000 000
65741	A0802-01	Soutien aux actions sportives	SUBV.AUX LIGUES ET COMITES P/PREPARAT?JEUX DU PACIFIQUE SUD	LIGUE CALEDONIENNE DE VA A ET CANOE KAYAK	3 000 000
65741	A0802-01	Soutien aux actions sportives	SUBV.AUX LIGUES ET COMITES P/PREPARAT?JEUX DU PACIFIQUE SUD	LIGUE CALEDONIENNE DE VOILE	2 000 000
65741	A0802-01	Soutien aux actions sportives	SUBV.AUX LIGUES ET COMITES P/PREPARAT?JEUX DU PACIFIQUE SUD	LIGUE CALEDONIENNE DE VOLLEY-BALL	6 500 000
65741	A0802-01	Soutien aux actions sportives	SUBV.AUX LIGUES ET COMITES P/PREPARAT?JEUX DU PACIFIQUE SUD	LIGUE DE GOLF DE NOUVELLE CALEDONIE	500 000
65741	A0802-01	Soutien aux actions sportives	SUBV.AUX LIGUES ET COMITES P/PREPARAT?JEUX DU PACIFIQUE SUD	LIGUE DE NC D ATHLETISME	5 500 000
65741	A0802-01	Soutien aux actions sportives	SUBV.AUX LIGUES ET COMITES P/PREPARAT?JEUX DU PACIFIQUE SUD	LIGUE DE RUGBY DE NOUVELLE CALEDONIE/RUGBY A XV	6 000 000
65741	A0802-01	Soutien aux actions sportives	SUBV.AUX LIGUES ET COMITES P/PREPARAT?JEUX DU PACIFIQUE SUD	LIGUE REGIONALE DE NOUVELLE CALEDONIE DE BASKET-B-	6 000 000
65741	A0802-01	Soutien aux actions sportives	SUBVENTION A L'UNION NATIONALE DU SPORT SCOLAIRE	UNION NATIONALE DU SPORT SCOLAIRE	14 500 000
65741	A0802-01	Soutien aux actions sportives	SUBVENTION A L'USEP	USEP COMITE TERRITORIAL	4 000 000
65741	A0802-01	Soutien aux actions sportives	SUBVENTION AU CTOS (FONCTIONNEMENT)	COMITE TERRITORIAL OLYMPIQUE ET SPORTIF DE NC	75 000 000
65741	A0802-01	Soutien aux actions sportives	SUBVENTION AUX MANIFESTATIONS SPORTIVES	COMITE REGIONAL DE BOXE	550 000
65741	A0802-01	Soutien aux actions sportives	SUBVENTION AUX MANIFESTATIONS SPORTIVES	COMITE REGIONAL DE CYCLISME DE NOUVELLE CALEDONIE	15 000 000
65741	A0802-01	Soutien aux actions sportives	SUBVENTION AUX MANIFESTATIONS SPORTIVES	COMITE REGIONAL DE GYMNASTIQUE	1 000 000
65741	A0802-01	Soutien aux actions sportives	SUBVENTION AUX MANIFESTATIONS SPORTIVES	COMITE REGIONAL DE KARATE & ARTS MARTIAUX AFFINIT-	3 500 000
65741	A0802-01	Soutien aux actions sportives	SUBVENTION AUX MANIFESTATIONS SPORTIVES	COMITE REGIONAL DE LA NOUVELLE-CALEDONIE DE LA MON	1 956 500
65741	A0802-01	Soutien aux actions sportives	SUBVENTION AUX MANIFESTATIONS SPORTIVES	COMITE REGIONAL DE RUGBY	1 500 000
65741	A0802-01	Soutien aux actions sportives	SUBVENTION AUX MANIFESTATIONS SPORTIVES	COMITE REGIONAL D'EQUITATION DE NOUVELLE-CALEDONIE	200 000
65741	A0802-01	Soutien aux actions sportives	SUBVENTION AUX MANIFESTATIONS SPORTIVES	COMITE REGIONAL DES BODY-BUILDERS DE NC	100 000
65741	A0802-01	Soutien aux actions sportives	SUBVENTION AUX MANIFESTATIONS SPORTIVES	COMITE REGIONAL DU SPORT AUTOMOBILE EN NC	3 056 500
65741	A0802-01	Soutien aux actions sportives	SUBVENTION AUX MANIFESTATIONS SPORTIVES	COMITE REGIONAL TAEKWONDO NOUVELLE-CALEDONIE	2 500 000
65741	A0802-01	Soutien aux actions sportives	SUBVENTION AUX MANIFESTATIONS SPORTIVES	FEDERATION CALEDONIENNE DE FOOTBALL	34 000 000
65741	A0802-01	Soutien aux actions sportives	SUBVENTION AUX MANIFESTATIONS SPORTIVES	FFESSM COMITE REGIONAL DE NC	250 000
65741	A0802-01	Soutien aux actions sportives	SUBVENTION AUX MANIFESTATIONS SPORTIVES	LIGUE CALEDONIENNE DE BALLTRAP	700 000
65741	A0802-01	Soutien aux actions sportives	SUBVENTION AUX MANIFESTATIONS SPORTIVES	LIGUE CALEDONIENNE DE NATATION FEDERERATION FRANC	8 000 000
65741	A0802-01	Soutien aux actions sportives	SUBVENTION AUX MANIFESTATIONS SPORTIVES	LIGUE CALEDONIENNE DE SPORT ADAPTE ET HANDISPORT	3 200 000
65741	A0802-01	Soutien aux actions sportives	SUBVENTION AUX MANIFESTATIONS SPORTIVES	LIGUE CALEDONIENNE DE SQUASH	2 000 000
65741	A0802-01	Soutien aux actions sportives	SUBVENTION AUX MANIFESTATIONS SPORTIVES	LIGUE CALEDONIENNE DE SURF	2 000 000
65741	A0802-01	Soutien aux actions sportives	SUBVENTION AUX MANIFESTATIONS SPORTIVES	LIGUE CALEDONIENNE DE TENNIS	3 500 000
65741	A0802-01	Soutien aux actions sportives	SUBVENTION AUX MANIFESTATIONS SPORTIVES	LIGUE CALEDONIENNE DE TENNIS DE TABLE NC	800 000
65741	A0802-01	Soutien aux actions sportives	SUBVENTION AUX MANIFESTATIONS SPORTIVES	LIGUE CALEDONIENNE DE TRIATHLON	4 400 000
65741	A0802-01	Soutien aux actions sportives	SUBVENTION AUX MANIFESTATIONS SPORTIVES	LIGUE CALEDONIENNE DE VA A ET CANOE KAYAK	3 500 000
65741	A0802-01	Soutien aux actions sportives	SUBVENTION AUX MANIFESTATIONS SPORTIVES	LIGUE CALEDONIENNE DE VOILE	9 212 000

IV – ANNEXES
ENGAGEMENTS DONNES
LISTE DES CONCOURS ATTRIBUES A DES TIERS EN NATURE OU EN SUBVENTIONS

Article	Action	Lib court Opération	Objet	Bénéficiaire	Mandaté
65741	A0802-01	Soutien aux actions sportives	SUBVENTION AUX MANIFESTATIONS SPORTIVES	LIGUE CALEDONIENNE DE VOLLEY-BALL	4 525 000
65741	A0802-01	Soutien aux actions sportives	SUBVENTION AUX MANIFESTATIONS SPORTIVES	LIGUE DE BADMINTON DE NOUVELLE CALEDONIE	1 000 000
65741	A0802-01	Soutien aux actions sportives	SUBVENTION AUX MANIFESTATIONS SPORTIVES	LIGUE DE FULL CONTACT DE NC	1 200 000
65741	A0802-01	Soutien aux actions sportives	SUBVENTION AUX MANIFESTATIONS SPORTIVES	LIGUE DE NC D'AIKIDO ET DE BUDO	500 000
65741	A0802-01	Soutien aux actions sportives	SUBVENTION AUX MANIFESTATIONS SPORTIVES	LIGUE DE VOL LIBRE DE NOUVELLE CALEDONIE	2 500 000
65741	A0802-01	Soutien aux actions sportives	SUBVENTION AUX MANIFESTATIONS SPORTIVES	LIGUE D'ESCRIME DE NOUVELLE-CALEDONIE	4 500 000
65741	A0802-01	Soutien aux actions sportives	SUBVENTION AUX MANIFESTATIONS SPORTIVES	LIGUE HAND-BALL DE NOUVELLE CALEDONIE	6 400 000
65741	A0802-01	Soutien aux actions sportives	SUBVENTION AUX MANIFESTATIONS SPORTIVES	LIGUE MOTOCYCLISTE REGIONALE DE NOUVELLE CALEDONIE	2 000 000
65741	A0802-01	Soutien aux actions sportives	SUBVENTION AUX MANIFESTATIONS SPORTIVES	LIGUE NC JUDO JUJITSU KENDO	2 650 000
65741	A0802-01	Soutien aux actions sportives	SUBVENTION AUX MANIFESTATIONS SPORTIVES	LIGUE REGIONALE DE NOUVELLE CALEDONIE DE BASKET-B-	300 000
65741	A0802-01	Soutien aux actions sportives	SUBVENTIONS AUX LIGUES ET COMITES	COMITE NATIONAL DE CRICKET DE NOUVELLE CALED-	4 400 000
65741	A0802-01	Soutien aux actions sportives	SUBVENTIONS AUX LIGUES ET COMITES	COMITE REGIONAL DE BOXE	400 000
65741	A0802-01	Soutien aux actions sportives	SUBVENTIONS AUX LIGUES ET COMITES	COMITE REGIONAL DE CYCLISME DE NOUVELLE CALEDONIE	1 600 000
65741	A0802-01	Soutien aux actions sportives	SUBVENTIONS AUX LIGUES ET COMITES	COMITE REGIONAL DE KARATE & ARTS MARTIAUX AFFINIT-	3 200 000
65741	A0802-01	Soutien aux actions sportives	SUBVENTIONS AUX LIGUES ET COMITES	COMITE REGIONAL DE LA NOUVELLE-CALEDONIE DE LA MON	4 000 000
65741	A0802-01	Soutien aux actions sportives	SUBVENTIONS AUX LIGUES ET COMITES	COMITE REGIONAL DE RUGBY	3 700 000
65741	A0802-01	Soutien aux actions sportives	SUBVENTIONS AUX LIGUES ET COMITES	COMITE REGIONAL D'EQUITATION DE NOUVELLE-CALEDONIE	6 900 000
65741	A0802-01	Soutien aux actions sportives	SUBVENTIONS AUX LIGUES ET COMITES	COMITE REGIONAL DES BODY-BUILDERS DE NC	100 000
65741	A0802-01	Soutien aux actions sportives	SUBVENTIONS AUX LIGUES ET COMITES	COMITE REGIONAL DU SPORT AUTOMOBILE EN NC	6 500 000
65741	A0802-01	Soutien aux actions sportives	SUBVENTIONS AUX LIGUES ET COMITES	COMITE REGIONAL ENTRAINEMENT PHYSIQUE MONDE MODERN	1 200 000
65741	A0802-01	Soutien aux actions sportives	SUBVENTIONS AUX LIGUES ET COMITES	COMITE REGIONAL TAEKWONDO NOUVELLE-CALEDONIE	650 000
65741	A0802-01	Soutien aux actions sportives	SUBVENTIONS AUX LIGUES ET COMITES	COMITE TERRITORIAL OLYMPIQUE ET SPORTIF DE NC	250 000
65741	A0802-01	Soutien aux actions sportives	SUBVENTIONS AUX LIGUES ET COMITES	FEDERATION CALEDONIENNE DE FOOTBALL	9 000 000
65741	A0802-01	Soutien aux actions sportives	SUBVENTIONS AUX LIGUES ET COMITES	FFESSM COMITE REGIONAL DE NC	1 675 000
65741	A0802-01	Soutien aux actions sportives	SUBVENTIONS AUX LIGUES ET COMITES	LIGUE CALEDONIENNE DE BALLTRAP	900 000
65741	A0802-01	Soutien aux actions sportives	SUBVENTIONS AUX LIGUES ET COMITES	LIGUE CALEDONIENNE DE NATATION FEDERERATION FRANC	1 000 000
65741	A0802-01	Soutien aux actions sportives	SUBVENTIONS AUX LIGUES ET COMITES	LIGUE CALEDONIENNE DE SPORT ADAPTE ET HANDISPORT	5 050 000
65741	A0802-01	Soutien aux actions sportives	SUBVENTIONS AUX LIGUES ET COMITES	LIGUE CALEDONIENNE DE SQUASH	200 000
65741	A0802-01	Soutien aux actions sportives	SUBVENTIONS AUX LIGUES ET COMITES	LIGUE CALEDONIENNE DE SURF	1 700 000
65741	A0802-01	Soutien aux actions sportives	SUBVENTIONS AUX LIGUES ET COMITES	LIGUE CALEDONIENNE DE TENNIS	2 000 000
65741	A0802-01	Soutien aux actions sportives	SUBVENTIONS AUX LIGUES ET COMITES	LIGUE CALEDONIENNE DE TENNIS DE TABLE NC	2 100 000
65741	A0802-01	Soutien aux actions sportives	SUBVENTIONS AUX LIGUES ET COMITES	LIGUE CALEDONIENNE DE TRIATHLON	450 000
65741	A0802-01	Soutien aux actions sportives	SUBVENTIONS AUX LIGUES ET COMITES	LIGUE CALEDONIENNE DE VOILE	500 000
65741	A0802-01	Soutien aux actions sportives	SUBVENTIONS AUX LIGUES ET COMITES	LIGUE CALEDONIENNE DE VOLLEY-BALL	850 000

IV – ANNEXES
ENGAGEMENTS DONNES
LISTE DES CONCOURS ATTRIBUES A DES TIERS EN NATURE OU EN SUBVENTIONS

Article	Action	Lib court Opération	Objet	Bénéficiaire	Mandaté
65741	A0802-01	Soutien aux actions sportives	SUBVENTIONS AUX LIGUES ET COMITES	LIGUE D'AIKIDO AIKIBUDO & AFFINITAIRES DE NC	700 000
65741	A0802-01	Soutien aux actions sportives	SUBVENTIONS AUX LIGUES ET COMITES	LIGUE DE BADMINTON DE NOUVELLE CALEDONIE	940 000
65741	A0802-01	Soutien aux actions sportives	SUBVENTIONS AUX LIGUES ET COMITES	LIGUE DE FULL CONTACT DE NC	400 000
65741	A0802-01	Soutien aux actions sportives	SUBVENTIONS AUX LIGUES ET COMITES	LIGUE DE GOLF DE NOUVELLE CALEDONIE	4 285 000
65741	A0802-01	Soutien aux actions sportives	SUBVENTIONS AUX LIGUES ET COMITES	LIGUE DE NC D ATHLETISME	2 500 000
65741	A0802-01	Soutien aux actions sportives	SUBVENTIONS AUX LIGUES ET COMITES	LIGUE DE NC D'AIKIDO ET DE BUDO	500 000
65741	A0802-01	Soutien aux actions sportives	SUBVENTIONS AUX LIGUES ET COMITES	LIGUE D'ESCRIME DE NOUVELLE-CALEDONIE	3 000 000
65741	A0802-01	Soutien aux actions sportives	SUBVENTIONS AUX LIGUES ET COMITES	LIGUE HAND-BALL DE NOUVELLE CALEDONIE	2 200 000
65741	A0802-01	Soutien aux actions sportives	SUBVENTIONS AUX LIGUES ET COMITES	LIGUE MOTOCYCLISTE REGIONALE DE NOUVELLE CALEDONIE	2 700 000
65741	A0802-01	Soutien aux actions sportives	SUBVENTIONS AUX LIGUES ET COMITES	LIGUE NC JUDO JUJITSU KENDO	2 800 000
65741	A0802-01	Soutien aux actions sportives	SUBVENTIONS AUX LIGUES ET COMITES	LIGUE REGIONALE DE NOUVELLE CALEDONIE DE BASKET-B-	4 000 000
65741	A0802-01	Soutien aux actions sportives	SUBVENTIONS AUX LIGUES ET COMITES	LIGUE TIR A L ARC DE NOUVELLE CALEDONIE	500 000
65741	A0802-01	Soutien aux actions sportives	SUBVENTIONS DIVERSES GRDS EVENEMENTS INTERNATIONAUX	ASGT - ASSOCIATION SPORTIVE DU GOLF DE TINA	4 000 000
65741	A0802-01	Soutien aux actions sportives	SUBVENTIONS DIVERSES GRDS EVENEMENTS INTERNATIONAUX	ASS PTT-NOUMEA GLISSE	3 500 000
65741	A0802-01	Soutien aux actions sportives	SUBVENTIONS DIVERSES GRDS EVENEMENTS INTERNATIONAUX	ASS. SPORTIVE DE PAITA - SECTION VOLLEY-BALL	300 000
65741	A0802-01	Soutien aux actions sportives	SUBVENTIONS DIVERSES GRDS EVENEMENTS INTERNATIONAUX	ASSOCIATION DEFI SANTE	1 500 000
65741	A0802-01	Soutien aux actions sportives	SUBVENTIONS DIVERSES GRDS EVENEMENTS INTERNATIONAUX	ASSOCIATION NEO CALEDONIENNE CHALLENGE MICHELET	1 000 000
65741	A0802-01	Soutien aux actions sportives	SUBVENTIONS DIVERSES GRDS EVENEMENTS INTERNATIONAUX	ASSOCIATION SPORTIVE DE LOSSI	415 079
65741	A0802-01	Soutien aux actions sportives	SUBVENTIONS DIVERSES GRDS EVENEMENTS INTERNATIONAUX	ASSOCIATION SPORTIVE DE MAGENTA	500 000
65741	A0802-01	Soutien aux actions sportives	SUBVENTIONS DIVERSES GRDS EVENEMENTS INTERNATIONAUX	ASSOCIATION SPORTIVE LITO	500 000
65741	A0802-01	Soutien aux actions sportives	SUBVENTIONS DIVERSES GRDS EVENEMENTS INTERNATIONAUX	ASSOCIATION SPORTIVE OLYMPIQUE DE NOUMEA	600 000
65741	A0802-01	Soutien aux actions sportives	SUBVENTIONS DIVERSES GRDS EVENEMENTS INTERNATIONAUX	CERCLE DES NAGEURS CALEDONIENS	350 000
65741	A0802-01	Soutien aux actions sportives	SUBVENTIONS DIVERSES GRDS EVENEMENTS INTERNATIONAUX	CERCLE NAUTIQUE CALEDONIEN	3 500 000
65741	A0802-01	Soutien aux actions sportives	SUBVENTIONS DIVERSES GRDS EVENEMENTS INTERNATIONAUX	COMITE ORGANISATION MARATHON INTERNATIONAL DE NC	2 500 000
65741	A0802-01	Soutien aux actions sportives	SUBVENTIONS DIVERSES GRDS EVENEMENTS INTERNATIONAUX	COMITE REGIONAL DE BOXE	2 500 000
65741	A0802-01	Soutien aux actions sportives	SUBVENTIONS DIVERSES GRDS EVENEMENTS INTERNATIONAUX	COMITE REGIONAL DE LA NOUVELLE-CALEDONIE DE LA MON	3 000 000
65741	A0802-01	Soutien aux actions sportives	SUBVENTIONS DIVERSES GRDS EVENEMENTS INTERNATIONAUX	COMITE REGIONAL D'EQUITATION DE NOUVELLE-CALEDONIE	1 500 000
65741	A0802-01	Soutien aux actions sportives	SUBVENTIONS DIVERSES GRDS EVENEMENTS INTERNATIONAUX	COMITE TERRITORIAL OLYMPIQUE ET SPORTIF DE NC	1 000 000
65741	A0802-01	Soutien aux actions sportives	SUBVENTIONS DIVERSES GRDS EVENEMENTS INTERNATIONAUX	LIGUE CALEDONIENNE DE TENNIS	3 000 000
65741	A0802-01	Soutien aux actions sportives	SUBVENTIONS DIVERSES GRDS EVENEMENTS INTERNATIONAUX	MONT DORE SHELL VA'A	500 000
65741	A0802-01	Soutien aux actions sportives	SUBVENTIONS DIVERSES GRDS EVENEMENTS INTERNATIONAUX	TENNIS CLUB DU MONT -DORE	200 000
65741	A0802-01	Soutien aux actions sportives	SUBVENTIONS DIVERSES MINI-JEUX - JP15	COMITE ORGANISATEUR WALLIS ET FUTUNA 2013	9 000 000
65741	A0802-01	Soutien aux actions sportives	AIDES AUX STRUCTURES D¿ENTRAINEMENT	COMITE REGIONAL DE CYCLISME DE NOUVELLE CALEDONIE	600 000
65741	A0802-01	Soutien aux actions sportives	AIDES AUX STRUCTURES D¿ENTRAINEMENT	COMITE REGIONAL DE KARATE & ARTS MARTIAUX AFFINIT-	1 100 000

IV – ANNEXES
ENGAGEMENTS DONNES
LISTE DES CONCOURS ATTRIBUES A DES TIERS EN NATURE OU EN SUBVENTIONS

Article	Action	Lib court Opération	Objet	Bénéficiaire	Mandaté
65741	A0802-01	Soutien aux actions sportives	AIDES AUX STRUCTURES D¿ENTRAINEMENT	COMITE REGIONAL DE LA NOUVELLE-CALEDONIE DE LA MON	600 000
65741	A0802-01	Soutien aux actions sportives	AIDES AUX STRUCTURES D¿ENTRAINEMENT	COMITE REGIONAL DE RUGBY	300 000
65741	A0802-01	Soutien aux actions sportives	AIDES AUX STRUCTURES D¿ENTRAINEMENT	LIGUE CALEDONIENNE DE NATATION FEDERERATION FRANC	200 000
65741	A0802-01	Soutien aux actions sportives	AIDES AUX STRUCTURES D¿ENTRAINEMENT	LIGUE CALEDONIENNE DE SPORT ADAPTE ET HANDISPORT	1 100 000
65741	A0802-01	Soutien aux actions sportives	AIDES AUX STRUCTURES D¿ENTRAINEMENT	LIGUE CALEDONIENNE DE SURF	300 000
65741	A0802-01	Soutien aux actions sportives	AIDES AUX STRUCTURES D¿ENTRAINEMENT	LIGUE CALEDONIENNE DE TENNIS	600 000
65741	A0802-01	Soutien aux actions sportives	AIDES AUX STRUCTURES D¿ENTRAINEMENT	LIGUE CALEDONIENNE DE TENNIS DE TABLE NC	300 000
65741	A0802-01	Soutien aux actions sportives	AIDES AUX STRUCTURES D¿ENTRAINEMENT	LIGUE CALEDONIENNE DE TRIATHLON	300 000
65741	A0802-01	Soutien aux actions sportives	AIDES AUX STRUCTURES D¿ENTRAINEMENT	LIGUE CALEDONIENNE DE VOILE	400 000
65741	A0802-01	Soutien aux actions sportives	AIDES AUX STRUCTURES D¿ENTRAINEMENT	LIGUE D'ESCRIME DE NOUVELLE-CALEDONIE	600 000
65741	A0802-01	Soutien aux actions sportives	AIDES AUX STRUCTURES D¿ENTRAINEMENT	LIGUE REGIONALE DE NOUVELLE CALEDONIE DE BASKET-B-	300 000
65741	A0802-01	Soutien aux actions sportives	AIDES AUX STRUCTURES D¿ENTRAINEMENT	LIGUE TIR A L ARC DE NOUVELLE CALEDONIE	300 000
65741	A0802-05	Prévention et lutte contre le dopage	PARTICIPATION AU FONCTIONNEMENT DE L ORADO	ORGANISATION REGIONALE ANTI DOPAGE OCEANIE	2 499 999
65741	A0802-07	Soutien aux infrastructures sportives	SUBVENTION AU CTOS CENTRE OCEANIEN HALTEROPHILIE	COMITE TERRITORIAL OLYMPIQUE ET SPORTIF DE NC	15 000 000
65741	A0802-07	Soutien aux infrastructures sportives	SUBVENTION POLE NATATION ESPOIR	LIGUE CALEDONIENNE DE NATATION FEDERERATION FRANC	10 000 000
65741	A0901-11	Accompagner&soutenir étabts&assoc.cultur	ASSOCIATION FONCT. ET ACTIONS ADAMIC	ASSOCIATION ADAMIC	1 315 000
65741	A0901-11	Accompagner&soutenir étabts&assoc.cultur	ASSOCIATION FONCT. ET ACTIONS AMJBECA	AMJ-BECA	3 800 000
65741	A0901-11	Accompagner&soutenir étabts&assoc.cultur	ASSOCIATION FONCT. ET ACTIONS CALEDOFOLIES LES INCOMPRESSIBLES	ASSOCIATION CALEDOFOLIES LES INCOMPRESSIBLES	1 330 000
65741	A0901-11	Accompagner&soutenir étabts&assoc.cultur	SUBV. FONCT. ACTIONS ASSOCIATION POLE D'EXPORT DE LA MUSIQUE ET ARTS DE LA N-C	POLE D'EXPORT DE LA MUSIQUE ET DES ARTS DE LA NC	37 025 000
65741	A0901-11	Accompagner&soutenir étabts&assoc.cultur	SUBV. ASSO TEMOIGNAGE D'UN PASSE	ASSOCIATION TEMOIGNAGE D UN PASSE	8 275 000
65741	A0901-11	Accompagner&soutenir étabts&assoc.cultur	SUBV. FONCT. ET ACTIONS ASSOCIATION MARGUERITE (FORT TEREMBA)	ASSOCIATION MARGUERITE	10 425 000
65741	A0901-11	Accompagner&soutenir étabts&assoc.cultur	SUBV. FONCT. ET ACTIONS ASSOCIATION POUR LA PROMOTION DES MUSIQUES AMPLIFIEES	ASS PROMOTION DES MUSIQUES AMPLIFIEES LE MOUV	6 625 000
65741	A0901-11	Accompagner&soutenir étabts&assoc.cultur	SUBVENTION FESTIVAL CINEMA DE LA FOA	ASSOCIATION DU FESTIVAL DU CINEMA DE LA FOA	3 325 000
65741	A0901-11	Accompagner&soutenir étabts&assoc.cultur	SUBVENTION FONCT. ET ACTIONS ASSOCIATION THEATRE DE L'ILE	ASSOCIATION DU THEATRE DE L ILE	18 025 000
65741	A0901-11	Accompagner&soutenir étabts&assoc.cultur	SUBVENTION FONCT. ET ACTIONS MUSEE DE L'HISTOIRE MARITIME	ASS. DU MUSEE DE L HISTOIRE MARITIME DE LA NELLE--	11 618 750
65741	A0901-11	Accompagner&soutenir étabts&assoc.cultur	SUBVENTION FONCT. ET ACTIONS TWONDA PROD - FEMMES FUNK	ASSOCIATION TOWANDA PROD	4 480 000
65741	A0901-11	Accompagner&soutenir étabts&assoc.cultur	SUBVENTION FONCT. ET ACTIONS ASSOCIATION Anuu-ru aboro	ANUU-RU ABORO	3 800 000
65741	A0901-11	Accompagner&soutenir étabts&assoc.cultur	SUBVENTION FONCT. ET ACTIONS MAISON DU LIVRE N-C - MAISON CELIERES	MAISON CELIERES - MAISON DU LIVRE DE LA NC	20 900 000
65741	A0901-11	Accompagner&soutenir étabts&assoc.cultur	SUBVENTION FONCT. ET ACTIONS PACIFIQUE COMPAGNIE	PACIFIQUE ET COMPAGNIE	4 237 500
65741	A0901-11	Accompagner&soutenir étabts&assoc.cultur	SUBVENTION FONCT. ET ACTIONS ASS. ADPPAC FESTIVAL CEBU NYEBI	ASS.DEVELOPPEMENT PROVINCIAL DES PRATIQUES	2 337 500
65741	A0901-11	Accompagner&soutenir étabts&assoc.cultur	SUBVENTION FONCT. ET ACTIONS ASSOCIATION YAARI	YAARI	1 140 000
65741	A0901-11	Accompagner&soutenir étabts&assoc.cultur	SUBVENTION FONCT. ET ACTIONS ASSOCIATION "LES AMIS DU MUSEE DE LA NC"	ASS. DES AMIS DU MUSEE DE NOUVELLE-CALEDONIE	4 675 000

IV – ANNEXES
ENGAGEMENTS DONNES
LISTE DES CONCOURS ATTRIBUES A DES TIERS EN NATURE OU EN SUBVENTIONS

Article	Action	Lib court Opération	Objet	Bénéficiaire	Mandaté
65741	A0901-11	Accompagner&soutenir étabts&assoc.cultur	SUBVENTION FONCT. ET ACTIONS ASSOCIATION CALE CINE	ASSOCIATION CAL-CINE	1 281 250
65741	A0901-11	Accompagner&soutenir étabts&assoc.cultur	SUBVENTION FONCT. ET ACTIONS ASSOCIATION GYPSY JAZZ FESTIVAL	GYPSY JAZZ FESTIVAL	4 675 000
65741	A0901-11	Accompagner&soutenir étabts&assoc.cultur	SUBVENTION FONCT. ET ACTIONS ASSOCIATION LE CHAPITO	LE CHAPITÔ DE NOUVELLE-CALEDONIE	11 837 500
65741	A0901-11	Accompagner&soutenir étabts&assoc.cultur	SUBVENTIONS DIVERSES	ACSMS - POINT ECOUTE	500 000
65741	A0901-11	Accompagner&soutenir étabts&assoc.cultur	SUBVENTIONS DIVERSES	ALLIANCE CHAMPLAIN	400 000
65741	A0901-11	Accompagner&soutenir étabts&assoc.cultur	SUBVENTIONS DIVERSES	ARTE FARE	200 000
65741	A0901-11	Accompagner&soutenir étabts&assoc.cultur	SUBVENTIONS DIVERSES	ARTOTHEQUE DE NOUMEA	200 000
65741	A0901-11	Accompagner&soutenir étabts&assoc.cultur	SUBVENTIONS DIVERSES	ASSOC. CULTURELLE MAUGA-UTA	300 000
65741	A0901-11	Accompagner&soutenir étabts&assoc.cultur	SUBVENTIONS DIVERSES	ASSOCIATION ACTION ARTISTIQUE	200 000
65741	A0901-11	Accompagner&soutenir étabts&assoc.cultur	SUBVENTIONS DIVERSES	ASSOCIATION CAP WESSEL	400 000
65741	A0901-11	Accompagner&soutenir étabts&assoc.cultur	SUBVENTIONS DIVERSES	ASSOCIATION CHORALE NORSUD	300 000
65741	A0901-11	Accompagner&soutenir étabts&assoc.cultur	SUBVENTIONS DIVERSES	ASSOCIATION DES FEMMES TAMOA NYXUMWAK	150 000
65741	A0901-11	Accompagner&soutenir étabts&assoc.cultur	SUBVENTIONS DIVERSES	ASSOCIATION FEMMES ET VIOLENCES CONGUGALES	500 000
65741	A0901-11	Accompagner&soutenir étabts&assoc.cultur	SUBVENTIONS DIVERSES	ASSOCIATION FORMATION MUSICIENS INTERVENANTS	300 000
65741	A0901-11	Accompagner&soutenir étabts&assoc.cultur	SUBVENTIONS DIVERSES	ASSOCIATION MADO	400 000
65741	A0901-11	Accompagner&soutenir étabts&assoc.cultur	SUBVENTIONS DIVERSES	ASSOCIATION SHOK ?!	300 000
65741	A0901-11	Accompagner&soutenir étabts&assoc.cultur	SUBVENTIONS DIVERSES	COLLEGE DE BAGANDA (ASEE)	200 000
65741	A0901-11	Accompagner&soutenir étabts&assoc.cultur	SUBVENTIONS DIVERSES	COMITE D'ANIMATION DE THIO	500 000
65741	A0901-11	Accompagner&soutenir étabts&assoc.cultur	SUBVENTIONS DIVERSES	COMPAGNIE LES KIDAMS	250 000
65741	A0901-11	Accompagner&soutenir étabts&assoc.cultur	SUBVENTIONS DIVERSES	COMPAGNIE NEZ A NEZ	300 000
65741	A0901-11	Accompagner&soutenir étabts&assoc.cultur	SUBVENTIONS DIVERSES	CONSEIL DES FEMMES DE LA PROVINCE DES ILES	200 000
65741	A0901-11	Accompagner&soutenir étabts&assoc.cultur	SUBVENTIONS DIVERSES	CONSERVATOIRE DE MUSIQUE ET DE DANSE DE LA NC	700 000
65741	A0901-11	Accompagner&soutenir étabts&assoc.cultur	SUBVENTIONS DIVERSES	CULTURES ET PARTAGE	200 000
65741	A0901-11	Accompagner&soutenir étabts&assoc.cultur	SUBVENTIONS DIVERSES	FACE & CIE	200 000
65741	A0901-11	Accompagner&soutenir étabts&assoc.cultur	SUBVENTIONS DIVERSES	FEDERAT° COMMUNALE ASSO. FEMMES BOURAIL	260 000
65741	A0901-11	Accompagner&soutenir étabts&assoc.cultur	SUBVENTIONS DIVERSES	IN MEMORIAM	300 000
65741	A0901-11	Accompagner&soutenir étabts&assoc.cultur	SUBVENTIONS DIVERSES	LA COMPAGNIE CRIS POUR HABITER EXILS	300 000
65741	A0901-11	Accompagner&soutenir étabts&assoc.cultur	SUBVENTIONS DIVERSES	LA COMPAGNIE LES ARTGONAUTES DU PACIFIQUE	250 000
65741	A0901-11	Accompagner&soutenir étabts&assoc.cultur	SUBVENTIONS DIVERSES	LE THEATRE MIKMAK	200 000
65741	A0901-11	Accompagner&soutenir étabts&assoc.cultur	SUBVENTIONS DIVERSES	LES ARTS BOUGENT	350 000
65741	A0901-11	Accompagner&soutenir étabts&assoc.cultur	SUBVENTIONS DIVERSES	MWA UNESCO	300 000
65741	A0901-11	Accompagner&soutenir étabts&assoc.cultur	SUBVENTIONS DIVERSES	NICE TO MEET YOU	400 000
65741	A0901-11	Accompagner&soutenir étabts&assoc.cultur	SUBVENTIONS DIVERSES	SHAXHABIGN	400 000
65741	A0901-11	Accompagner&soutenir étabts&assoc.cultur	SUBVENTIONS DIVERSES	TIARE PACIFIC	500 000

IV – ANNEXES
ENGAGEMENTS DONNES
LISTE DES CONCOURS ATTRIBUES A DES TIERS EN NATURE OU EN SUBVENTIONS

Article	Action	Lib court Opération	Objet	Bénéficiaire	Mandaté
65741	A0901-11	Accompagner&soutenir étabts&assoc.cultur	SUBVENTIONS DIVERSES	TROC EN JAMBES - TROUPE DE DANSE DE NC	215 000
65741	A0901-11	Accompagner&soutenir étabts&assoc.cultur	SUBVENTIONS DIVERSES	VE SAM	300 000
65741	A0901-11	Accompagner&soutenir étabts&assoc.cultur	SUBVENTION COMPAGNIE DANSE CONTEMPORAINE	COMPAGNIE DE DANSE CONTEMPORAINE DE LA NC	8 275 000
65741	A0901-11	Accompagner&soutenir étabts&assoc.cultur	SUBVENTION "LA CASE DES ARTISTES"	ASSOCIATION LA CASE DES ARTISTES	23 249 375
65741	A0901-11	Accompagner&soutenir étabts&assoc.cultur	SUBVENTION FONCTIONNEMENT BUYULO	BUYULO	1 000 000
65741	A1101-01	Act° éducatives pour la réussite scol.	SUBVENTION OPERATION COUP DE POUCE	APE DE L'ECOLE HELENE CHANIEL	213 000
65741	A1101-01	Act° éducatives pour la réussite scol.	SUBVENTION OPERATION COUP DE POUCE	APE DE L'ILE OUEN	219 000
65741	A1101-01	Act° éducatives pour la réussite scol.	SUBVENTION OPERATION COUP DE POUCE	APE DE LUECILA HNAPALU	231 000
65741	A1101-01	Act° éducatives pour la réussite scol.	SUBVENTION OPERATION COUP DE POUCE	APE ECOLE AMELIE COSNIER	243 000
65741	A1101-01	Act° éducatives pour la réussite scol.	SUBVENTION OPERATION COUP DE POUCE	APE ECOLE DE CHEPENEHE	462 000
65741	A1101-01	Act° éducatives pour la réussite scol.	SUBVENTION OPERATION COUP DE POUCE	APE ECOLE ISIDORE NOEL	366 000
65741	A1101-01	Act° éducatives pour la réussite scol.	SUBVENTION OPERATION COUP DE POUCE	APE ECOLE PRIMAIRE & MATERNELLE DE TADINE	219 000
65741	A1101-01	Act° éducatives pour la réussite scol.	SUBVENTION OPERATION COUP DE POUCE	APE ECOLE PUBLIQUE TUO	486 000
65741	A1101-01	Act° éducatives pour la réussite scol.	SUBVENTION OPERATION COUP DE POUCE	APE GROUPE SCOLAIRE DE PLUM	426 000
65741	A1103-01	Soutien à l'ens. sup.	SUBVENTIONS DE FONCTIONNEMENT AUX ASSOCIATIONS	ASSOCIATION DES ETUDIANTS DE NOUVELLE-CALEDONIE	600 000
65741	A1103-01	Soutien à l'ens. sup.	SUBVENTIONS FONC APE PREPA JULES GARNIER	APE PREPA. NC	5 250 000
65741	A1103-02	Soutien autres act° enseignemts scolaire	SUBVENTION ASSOCIATION TUTORAT	ASSOCIATION FOYER TUTORAT	28 000 000
65741	A1103-02	Soutien autres act° enseignemts scolaire	SUBVENTION DIVERSES	APE COLLEGE ET INTERNAT DE WANI	100 000
65741	A1103-02	Soutien autres act° enseignemts scolaire	SUBVENTION DIVERSES	APE COLLEGE LOUIS LEOPOLD DJIET	150 000
65741	A1103-02	Soutien autres act° enseignemts scolaire	SUBVENTION DIVERSES	APE ECOLE ERNEST RISBEC	100 000
65741	A1103-02	Soutien autres act° enseignemts scolaire	SUBVENTION DIVERSES	APE ECOLE TEYSSANDIER DE LAUBAREDE	100 000
65741	A1103-02	Soutien autres act° enseignemts scolaire	SUBVENTION DIVERSES	ASSOCIATION DES ELEVES DU COLLEGE DE TIETA	150 000
65741	A1103-02	Soutien autres act° enseignemts scolaire	SUBVENTION DIVERSES	ASSOCIATION VOCABULIVRE	250 000
65741	A1103-02	Soutien autres act° enseignemts scolaire	SUBVENTION DIVERSES	CONTACT	100 000
65741	A1103-02	Soutien autres act° enseignemts scolaire	SUBVENTION DIVERSES	FEDERATION ACCOMPAGNEMENT & SOUTIEN ENFANCE	300 000
65741	A1103-02	Soutien autres act° enseignemts scolaire	SUBVENTION DIVERSES	MASCOP	250 000
65741	A1103-02	Soutien autres act° enseignemts scolaire	SUBVENTION DIVERSES	OFFICE CENTRAL DE LA COOPERATION A L ECOLE	2 500 000
65741	A1103-02	Soutien autres act° enseignemts scolaire	SUBVENTION DIVERSES	SOROPTIMIST INTERNATIONAL CLUB DE NOUMEA	300 000
65741	A1103-02	Soutien autres act° enseignemts scolaire	SUBVENTION FONCTIONNEMENT FEDERATION OEUVRES LAIQUES	FEDERATION DES OEUVRES LAIQUES	10 000 000
65741	A1103-02	Soutien autres act° enseignemts scolaire	SUBVENTION FONCTIONNEMENT ASSOCIATION LIVRE MON AMI	ASSOCIATION LIVRE MON AMI	1 200 000
65741	A1103-02	Soutien autres act° enseignemts scolaire	SUBVENTION FONCTIONNEMENT ECOLE DE CIRQUE DE NC	ECOLE DE CIRQUE DE NOUVELLE-CALEDONIE	8 800 000
65741	A1103-02	Soutien autres act° enseignemts scolaire	ASS. JULES GARNIER POUR UN JUVENAT LYCEEN	ASSOCIATION JULES GARNIER POUR UN JUVENAT LYCEEN	5 000 000
65741	A1103-02	Soutien autres act° enseignemts scolaire	SUBVENTION PIROPS CROIX ROUGE	CROIX ROUGE FRANCAISE	10 000 000
65741	A1103-03	Soutien à la recherche	SUBVENTION ADECAL - TECHNOPOLE	AGENCE DEVELOPPEMENT ECONOMIQUE DE N-C	20 000 000

IV – ANNEXES
ENGAGEMENTS DONNES
LISTE DES CONCOURS ATTRIBUES A DES TIERS EN NATURE OU EN SUBVENTIONS

Article	Action	Lib court Opération	Objet	Bénéficiaire	Mandaté
65741	A1104-03	Enseignement privé rythme alterné	SUBVENTION MFR	MAISON FAMILIALE DE POUEBO	5 500 000
65741	A1104-03	Enseignement privé rythme alterné	SUBVENTION MFR	MFR GARCONS DE POINDIMIE	5 500 000
65741	A1104-03	Enseignement privé rythme alterné	SUBVENTION MFR	MFR PADI-WA MONLEP	8 400 000
65741	A1106-01	Ens. en collège	ENSEIGNEMENT EN COLLEGE - SUBVENTION NON GLOBALISEE AUX ASSOCIATIONS	AS2MATHS	100 000
65741	A1106-01	Ens. en collège	ENSEIGNEMENT EN COLLEGE - SUBVENTION NON GLOBALISEE AUX ASSOCIATIONS	ASSOCIATION DU THEATRE DE L ILE	75 000
65741	A1106-02	Ens. général et technique en lycée	ENSEIGNEMENT EN LYCEE GEN. ET TECH. - SUBVENTION NON GLOBALISEE AUX ASSOCIATIONS	ASS. SAUVEGARDE DE L'ENFANCE ET DE L'ADOLESCENCE	16 936 013
65741	A1106-02	Ens. général et technique en lycée	ENSEIGNEMENT EN LYCEE GEN. ET TECH. - SUBVENTION NON GLOBALISEE AUX ASSOCIATIONS	ASS.PROMOTION LANGUE ET CULTURE JAPONAISE	250 000
65741	A1106-02	Ens. général et technique en lycée	ENSEIGNEMENT EN LYCEE GEN. ET TECH. - SUBVENTION NON GLOBALISEE AUX ASSOCIATIONS	PAYEUR DE NOUVELLE-CALEDONIE	-2 936 013
65741	A1106-04	Ens. post-bac en lycée	ENSEIGNEMENT POST BAC EN LYCEE - SUBVENTION NON GLOBALISEE AUX ASSOCIATIONS	ASSOCIATION PARTNER	500 000
65741	A1106-08	Soutien et pilotage	SUBVENTIONS AUX ASSOCIATIONS	APE DE TOMO ET DE BOULOUPARIS	2 327 362
65741	A1106-08	Soutien et pilotage	SUBVENTIONS AUX ASSOCIATIONS	APE DE YAGTCHELAWO	3 293 820
65741	A1106-08	Soutien et pilotage	SUBVENTIONS AUX ASSOCIATIONS	APE SCOLARISES A BOURAIL	2 064 892
65741	A1106-08	Soutien et pilotage	SUBVENTIONS AUX ASSOCIATIONS	APEHISN	684 550
65741	A1106-08	Soutien et pilotage	SUBVENTIONS AUX ASSOCIATIONS	ARSEP DE BOURAIL	2 269 694
65741	A1106-08	Soutien et pilotage	SUBVENTIONS AUX ASSOCIATIONS	ASSOC° DES PARENTS D'ELEVES ADJIE	2 979 078
65741	A1106-08	Soutien et pilotage	SUBVENTIONS AUX ASSOCIATIONS	ASSOCIAT° CALEDONIENNE DES HANDICAPES	2 942 834
65741	A1106-08	Soutien et pilotage	SUBVENTIONS AUX ASSOCIATIONS	ASSOCIATION DES PARENTS D'ELEVES DE LA FOA	635 000
65741	A1106-08	Soutien et pilotage	SUBVENTIONS AUX ASSOCIATIONS	ASSOCIATION MATAGI TOGA	2 972 750
65741	A1106-08	Soutien et pilotage	SUBVENTIONS AUX ASSOCIATIONS	ASSOCIATION MOUDEUREU	1 097 044
65741	A1106-08	Soutien et pilotage	SUBVENTIONS AUX ASSOCIATIONS	ASSOCIATION VOYAGES SCOLAIRES BOURAIL	1 188 344
65741	A1106-08	Soutien et pilotage	SUBVENTIONS AUX ASSOCIATIONS	COLLEGE DE BAGANDA (ASEE)	1 390 665
65741	A1106-08	Soutien et pilotage	SUBVENTIONS AUX ASSOCIATIONS	DDEC-LYCEE PRO. MARCELLIN CHAMPAGNAT	801 120
65741	A1106-08	Soutien et pilotage	SUBVENTIONS AUX ASSOCIATIONS	FEDERATION POUR L ACTIONS SOCIO-EDUCATIVE LIFOU	41 536 793
65741	A1106-08	Soutien et pilotage	SUBVENTIONS AUX ASSOCIATIONS	PALOMA	770 060
65741	A1106-08	Soutien et pilotage	SUBVENTIONS AUX ASSOCIATIONS	TRANSPORT BENOIST CHRISS	716 818
65741	A1106-08	Soutien et pilotage	SUBVENTIONS AUX ASSOCIATIONS	VI-POIRE	2 776 106
65741	A1106-08	Soutien et pilotage	SUBVENTIONS INTERVENTIONS AUX ASSOCIATIONS	AS2MATHS	300 000
65741	A1106-08	Soutien et pilotage	SUBVENTIONS INTERVENTIONS AUX ASSOCIATIONS	ASSOCIATION MUNDO HISPANO	300 000
65741	A1106-08	Soutien et pilotage	SUBVENTIONS INTERVENTIONS AUX ASSOCIATIONS	ASSOCIATION ATOLL	150 000
65741	A1106-08	Soutien et pilotage	SUBVENTIONS INTERVENTIONS AUX ASSOCIATIONS	ASSOCIATION SYMBIOSE	1 250 000
65741	A1106-08	Soutien et pilotage	SUBVENTIONS INTERVENTIONS AUX ASSOCIATIONS	COMMUNICATION CULTURE ET DYNAMISATION	500 000
65741	A1106-08	Soutien et pilotage	SUBVENTIONS INTERVENTIONS AUX ASSOCIATIONS	COWORKING NOE CONSERVATION - LA CARAVANE	250 000
65741	A1106-08	Soutien et pilotage	SUBVENTIONS INTERVENTIONS AUX ASSOCIATIONS	FRANCAIS LANGUE ETRANGERE UNC	500 000
65741	A1106-08	Soutien et pilotage	SUBVENTIONS INTERVENTIONS AUX ASSOCIATIONS	MASCOP	2 000 000
65741	A1106-08	Soutien et pilotage	SUBVENTIONS INTERVENTIONS AUX ASSOCIATIONS	OLYMPIADES SCIENTIFIQUES DE NC	300 000
65741	A1202-03	Accomp. dévelopt actifs&publics spécifiq	SUB.ACESTE-CNAM ACTIONS DE PROMOTION SOCIALE DES ACTIFS	CONSERVATOIRE NATIONAL DES ARTS ET METIERS	15 000 000

IV – ANNEXES
ENGAGEMENTS DONNES
LISTE DES CONCOURS ATTRIBUES A DES TIERS EN NATURE OU EN SUBVENTIONS

Article	Action	Lib court Opération	Objet	Bénéficiaire	Mandaté
65741	A1203-01	Adapter moyens humains&infrast. format°	SUBVENTIONS DIVERSES - ORGANISMES PRIVES	CENTRE DE FORM. AUX TECH. DE LA MINE ET CARRIERES	714 000
65741	A1203-01	Adapter moyens humains&infrast. format°	SUBVENTIONS DIVERSES - ORGANISMES PRIVES	COMMUNICATION CULTURE ET DYNAMISATION	800 000
65741	A1203-02	Réglem&contrôler dispositif format°prof	SUBVENTIONS DIVERSES - PRIVE	CHAMBRE DE METIERS ET DE L'ARTISANAT	499 600
65741	A1301-04	Contrib. progress°qualité relati°travail	ACESTE CNAM - SUBVENTION	ASS. CALED.D ENSEIGN. SCIENTIFIQUES & ECONOMIQUE	30 000 000
65741	A1301-05	Contribuer au dévelopt dialogue social	CDS-SUBVENTION	CONSEIL DU DIALOGUE SOCIAL	30 000 000
65741	A1301-05	Contribuer au dévelopt dialogue social	FONCT SYNDICATS-SUBVENTION CGPME	CONFEDERATION GENERALE DES PME	20 000 000
65741	A1301-05	Contribuer au dévelopt dialogue social	FONCT SYNDICATS-SUBVENTION MEDEF	FEDERATION PATRONALE DE NOUVELLE CALEDONIE	20 000 000
65741	A1301-05	Contribuer au dévelopt dialogue social	FONCT SYNDICATS-SUBVENTION UPANC	UNION PROFESSIONNELLE ARTISANALE DE N-C	10 000 000
65741	A1302-08	Soutien et pilotage	SUBVENTION A L'ADECAL	AGENCE DEVELOPPEMENT ECONOMIQUE DE N-C	32 812 500
65741	A1302-09	Gest°admin.&fin des subvent° accordées	SUBVENTION DIVERSES - GVT	ASS. PROF. COLLECTE & TRAITEMENT DECHETS PACIFIQUE	3 000 000
65741	A1302-09	Gest°admin.&fin des subvent° accordées	SUBVENTION DIVERSES - GVT	ASS. REVUE JURIDIQUE, POLITIQUE ET ECONOMIQUE DE -	900 000
65741	A1302-09	Gest°admin.&fin des subvent° accordées	SUBVENTION DIVERSES - GVT	ASS. SAUVEGARDE DE LA NATURE NEO CALEDONIENNE	3 000 000
65741	A1302-09	Gest°admin.&fin des subvent° accordées	SUBVENTION DIVERSES - GVT	BUREAU DES ENTREPRISES DU NORD	2 000 000
65741	A1302-09	Gest°admin.&fin des subvent° accordées	SUBVENTION DIVERSES - GVT	CAP AGRO NC	3 000 000
65741	A1302-09	Gest°admin.&fin des subvent° accordées	SUBVENTION DIVERSES - GVT	CENTRE D'INITIATION A L'ENVIRONNEMENT DE N.C.	1 800 000
65741	A1302-09	Gest°admin.&fin des subvent° accordées	SUBVENTION DIVERSES - GVT	ENSEMBLE POUR LA PLANETE	1 200 000
65741	A1302-09	Gest°admin.&fin des subvent° accordées	SUBVENTION DIVERSES - GVT	FEDERATION DES INDUSTRIES DE NELLE-CALEDONIE	22 000 000
65741	A1302-09	Gest°admin.&fin des subvent° accordées	SUBVENTION DIVERSES - GVT	FEDERATION PATRONALE DE NOUVELLE CALEDONIE	1 500 000
65741	A1302-09	Gest°admin.&fin des subvent° accordées	SUBVENTION DIVERSES - GVT	PAYEUR DE NOUVELLE-CALEDONIE	-22 000 000
65741	A1302-09	Gest°admin.&fin des subvent° accordées	SUBVENTION DIVERSES - GVT	STOP OGM PACIFIQUE	3 000 000
65741	A1302-09	Gest°admin.&fin des subvent° accordées	SUBVENTION DIVERSES - GVT	UNION FEDERALE CONSOMMATEURS - QUE CHOISIR NC	5 000 000
65741	A1304-02	Gestion des aides au secteur agricole	SUBVENTION A LA FEDERATION DES COURSES HIPPIQUES DE NC	FEDERATION DES COURSES HIPPIQUES	39 400 000
65741	A1304-02	Gestion des aides au secteur agricole	SUBVENTION A L'UPRA SELECTION	UPRA SELECTION	2 300 000
65741	A1304-02	Gestion des aides au secteur agricole	SUBVENTION A L'UPRA-EQUINE	UPRA EQUINE	24 200 000
65741	A1304-02	Gestion des aides au secteur agricole	SUBVENTION AU COMITE DE FOIRE DE KOUMAC	COMITE ORGANISATEUR FOIRES EXP AGRICOLES & ARTISA-	10 000 000
65741	A1304-02	Gestion des aides au secteur agricole	SUBVENTION AU GROUPEMENT TECHNIQUE VETERINAIRE TERRITORIAL	GROUPEMENT TECHNIQUE VETERINAIRE TERRITORIAL	500 000
65741	A1304-02	Gestion des aides au secteur agricole	SUBVENTION CENTRE D'INIATION A L'ENVIRONNEMENT	CENTRE D'INITIATION A L'ENVIRONNEMENT DE N.C.	1 000 000
65741	A1304-02	Gestion des aides au secteur agricole	SUBVENTION COMITE FOIRE EXPOSITION AGRIC.ET ARTIS. DE BOURAIL	COMITE FOIRE EXPOSITION AGRICOLE ET ARTISANALE DE-	18 500 000
65741	A1304-02	Gestion des aides au secteur agricole	SUBVENTION COMITE REGIONAL D'EQUITATION DE NOUVELLE-CALEDONIE	COMITE REG. D'EQUITATION DE NOUVELLE-CALEDONIE	300 000
65741	A1304-02	Gestion des aides au secteur agricole	SUBVENTION FEDERATION DE LA FAUNE ET DE LA CHASSE DE NOUVELLE-CALEDONIE	FEDERATION DE LA FAUNE ET DE LA CHASSE	1 000 000
65741	A1304-02	Gestion des aides au secteur agricole	SUBVENTION POUR LA FOIRE DE BOULOUPARIS	ASSOCIATION FETE DU CERF ET DE LA CREVETTE	1 500 000
65741	A1304-02	Gestion des aides au secteur agricole	SUBVENTION POUR LA FOIRE DE PAITA	COMITE FETES PAITA	5 500 000
65741	A1304-02	Gestion des aides au secteur agricole	SUBVENTION SOCIETE CALEDONIENNE D'ORNITHOLOGIE	SOCIETE CALEDONIENNE D'ORNITHOLOGIE	1 000 000

IV – ANNEXES
ENGAGEMENTS DONNES
LISTE DES CONCOURS ATTRIBUES A DES TIERS EN NATURE OU EN SUBVENTIONS

Article	Action	Lib court Opération	Objet	Bénéficiaire	Mandaté
65741	A1304-02	Gestion des aides au secteur agricole	SUBVENTION SOCIETE PROTECTRICE DES ANIMAUX NOUVELLE CALEDONIE	SOCIETE PROTECTRICE DES ANIMAUX DE NC	1 000 000
65741	A1304-02	Gestion des aides au secteur agricole	SUBVENTION FONCTIONNEMENT BIO CALEDONIA	ASSOCIATION BIO CALEDONIA	1 000 000
65741	A1304-03	Product° statistiques d'intérêt pour NC	ARBOFRUITS-ENQUETE	ARBOFRUITS	11 000 000
65741	A1307-01	Economie numérique	SUBVENTION ADHESION OBSERVATOIRE NUMERIQUE	OBSERVATOIRE NUMERIQUE NOUVELLE-CALEDONIE	6 000 000
65741	A1307-01	Economie numérique	SUBVENTION SEMINAIRE OBSERVATOIRE NUMERIQUE	OBSERVATOIRE NUMERIQUE NOUVELLE-CALEDONIE	3 823 200
65741	A1307-01	Economie numérique	SUBVENTIONS DE FONCTIONNEMENT AUX ASSOCIATIONS	ASEE COLLEGE DE DOMWA	1 763 516
65741	A1307-01	Economie numérique	SUBVENTIONS DE FONCTIONNEMENT AUX ASSOCIATIONS	ASSOCIATION ADAMIC	2 000 000
65741	A1307-01	Economie numérique	SUBVENTIONS DE FONCTIONNEMENT AUX ASSOCIATIONS	CENTRE D'INITIATION A L'ENVIRONNEMENT DE N.C.	1 305 000
65741	A1307-01	Economie numérique	SUBVENTIONS DE FONCTIONNEMENT AUX ASSOCIATIONS	E-ACTIONS.NC	180 600
65741	A1307-01	Economie numérique	SUBVENTIONS DE FONCTIONNEMENT AUX ASSOCIATIONS	ECOLE FRANCOIS GRISCELLI	331 575
65741	A1307-01	Economie numérique	SUBVENTIONS DE FONCTIONNEMENT AUX ASSOCIATIONS	FEDERATION ACCOMPAGNEMENT & SOUTIEN ENFANCE	195 000
65741	A1307-01	Economie numérique	SUBVENTIONS DE FONCTIONNEMENT AUX ASSOCIATIONS	FEDERATION DES OEUVRES LAIQUES	2 000 000
65741	A1307-01	Economie numérique	SUBVENTIONS DE FONCTIONNEMENT AUX ASSOCIATIONS	LGT ANTOINE KELA DE POINDIMIE - VICE RECTORAT	300 000
65741	A1307-02	Soutien product°&diffus° audiovisuelle	SUBVENTION AIDE A LA PRODUCTION AUDIOVISUELLE	COLONNE VERTE	4 000 000
65741	A1307-02	Soutien product°&diffus° audiovisuelle	SUBVENTION AIDE A LA PRODUCTION AUDIOVISUELLE	KOODJI TV	3 000 000
65741	A1307-03	Soutien à la diffusion radiophonique	SUBVENTION RADIO DJIDO ASSOCIATION EDIPOP	ASSOCIATION EDIPOP - RADIO DJIIDO	45 000 000
65741	A1307-03	Soutien à la diffusion radiophonique	SUBVENTION RADIO OCEANE - DUMBEA COMMUNICATION	DUMBEA COMMUNICATION	20 000 000
65741	A1307-03	Soutien à la diffusion radiophonique	SUBVENTION RADIO RYTHME BLEU	RADIO RYTHME BLEU	55 000 000
65741	A1306-05	Contrôl.impacts environ&socioécon.minier	SUBVENTIONS DE FONCTIONNEMENT AUX ASSOCIATIONS	SYNDICAT DES PRODUCTEURS-EXPORTATEURS DE MINERAIS	15 000 000
Total 65741					**2 482 687 221**
65742	A0202-02	Subventions	SUBVENTION REZO MEDIAS ORGANISATION FOIRE DU PACIFIQUE	SARL REZO	3 500 000
65742	A0502-06	Tutelle écon. sur comp.aér.locales&aérop	SUBVENTION AIRCAL EMISSION CARTES	AIR CALEDONIE	17 500 000
65742	A0502-07	Contrib. continuité territ. aérienne	AIRCAL CONTINUITE TERRIT. INTERIEURE	AIR CALEDONIE	581 463 079
65742	A0901-11	Accompagner&soutenir étabts&assoc.cultur	SUBVENTION FONCTIONNEMENT SACENC	SOCIETE DES AUTEURS COMPOSITEURS ET EDITEURS DE N-	7 600 000
65742	A1302-09	Gest°admin.&fin des subvent° accordées	SUBV. ECOPAIN - MESURES CONTRE VIE CHERE	BOULANGERIE DE TIARE SARL	2 711 640
65742	A1302-09	Gest°admin.&fin des subvent° accordées	SUBV. ECOPAIN - MESURES CONTRE VIE CHERE	BOULANGERIE DU MARCHE	5 707 560
65742	A1302-09	Gest°admin.&fin des subvent° accordées	SUBV. ECOPAIN - MESURES CONTRE VIE CHERE	BOULANGERIE MODERNE DE TOUHO	184 820
65742	A1302-09	Gest°admin.&fin des subvent° accordées	SUBV. ECOPAIN - MESURES CONTRE VIE CHERE	BOULANGERIE MODERNE POUEMBOUT	809 840
65742	A1302-09	Gest°admin.&fin des subvent° accordées	SUBV. ECOPAIN - MESURES CONTRE VIE CHERE	L'ATELIER GOURMAND	156 040
65742	A1302-09	Gest°admin.&fin des subvent° accordées	SUBV. ECOPAIN - MESURES CONTRE VIE CHERE	LE CROUSTILLANT	308 400
65742	A1302-09	Gest°admin.&fin des subvent° accordées	SUBV. ECOPAIN - MESURES CONTRE VIE CHERE	MWA PAIN BOURAIL	1 545 440
65742	A1302-09	Gest°admin.&fin des subvent° accordées	SUBV. ECOPAIN - MESURES CONTRE VIE CHERE	MWA PAIN SARL	5 266 120
65742	A1302-09	Gest°admin.&fin des subvent° accordées	SUBV. ECOPAIN - MESURES CONTRE VIE CHERE	PAINS DU NORD SARL	1 064 240

IV – ANNEXES
ENGAGEMENTS DONNES
LISTE DES CONCOURS ATTRIBUES A DES TIERS EN NATURE OU EN SUBVENTIONS

Article	Action	Lib court Opération	Objet	Bénéficiaire	Mandaté
65742	A1302-09	Gest°admin.&fin des subvent° accordées	SUBV. ECOPAIN - MESURES CONTRE VIE CHERE	PARADIS GOURMAND	124 840
65742	A1302-09	Gest°admin.&fin des subvent° accordées	SUBV. ECOPAIN - MESURES CONTRE VIE CHERE	PATISSERIE BOULANGERIE KUHN	75 840
65742	A1302-09	Gest°admin.&fin des subvent° accordées	SUBV. ECOPAIN - MESURES CONTRE VIE CHERE	PAYEUR DE NOUVELLE-CALEDONIE	-5 743 840
65742	A1302-09	Gest°admin.&fin des subvent° accordées	SUBV. ECOPAIN - MESURES CONTRE VIE CHERE	PERFECTA GIE NOUVELLE PERFECTA	628 760
65742	A1302-09	Gest°admin.&fin des subvent° accordées	SUBV. ECOPAIN - MESURES CONTRE VIE CHERE	SARL CARAMEL	2 246 760
65742	A1302-09	Gest°admin.&fin des subvent° accordées	SUBV. ECOPAIN - MESURES CONTRE VIE CHERE	SCEB - SOCIETE CALEDONIENNE D'EXPLOITATION BOULANG	11 909 880
65742	A1302-09	Gest°admin.&fin des subvent° accordées	SUBV. ECOPAIN - MESURES CONTRE VIE CHERE	SOC. D'EXPLOITATION DE LA BOULANGERIE DE NILY	3 580 120
65742	A1302-09	Gest°admin.&fin des subvent° accordées	SUBV. ECOPAIN - MESURES CONTRE VIE CHERE	SOCIETE DE BOULANGERIE PATISSERIE PAITA TONTOUTA	292 760
65742	A1302-09	Gest°admin.&fin des subvent° accordées	SUBV. ECOPAIN - MESURES CONTRE VIE CHERE	SOCIETE NOUVELLE BOULANGERIE ST CHRISTOPHE	7 225 720
65742	A1302-09	Gest°admin.&fin des subvent° accordées	SUBV. ECOPAIN - MESURES CONTRE VIE CHERE	SODIMA - GEANT	1 645 840
65742	A1304-02	Gestion des aides au secteur agricole	SUBVENTION FRANCE CALEDONIE TROPIC EXPORT	FRANCE CALEDONIE TROPIC EXPORT SA	25 000 000
65742	A1307-01	Economie numérique	SUBVENTIONS AUX PERSO DROIT PRIVE ECO NUM	LA BROUSSE EN FOLIE SARL	2 500 000
65742	A1307-01	Economie numérique	SUBVENTIONS AUX PERSO DROIT PRIVE ECO NUM	OUIZ !	3 844 000
65742	A1307-01	Economie numérique	SUBVENTIONS AUX PERSO DROIT PRIVE ECO NUM	TICKETS NC	2 346 680
65742	A1307-02	Soutien product°&diffus° audiovisuelle	SUBVENTION AIDE A LA PRODUCTION AUDIOVISUELLE	ARCHIPEL PRODUCTION - ARCHIPEL CALEDONIE	5 500 000
65742	A1307-02	Soutien product°&diffus° audiovisuelle	SUBVENTION AIDE A LA PRODUCTION AUDIOVISUELLE	EMOTION CAPTUREE	1 000 000
65742	A1307-02	Soutien product°&diffus° audiovisuelle	SUBVENTION AIDE A LA PRODUCTION AUDIOVISUELLE	IMAG'IN PRODUCTION	8 000 000
65742	A1307-02	Soutien product°&diffus° audiovisuelle	SUBVENTION AIDE A LA PRODUCTION AUDIOVISUELLE	PAYEUR DE NOUVELLE-CALEDONIE	15 000 000
65742	A1307-02	Soutien product°&diffus° audiovisuelle	SUBVENTION AIDE A LA PRODUCTION AUDIOVISUELLE	RADIKAL PICTURES SARL	14 500 000
65742	A1307-02	Soutien product°&diffus° audiovisuelle	SUBVENTION AIDE A LA PRODUCTION AUDIOVISUELLE	S.C.E.D.D.I.	3 500 000
65742	A1307-02	Soutien product°&diffus° audiovisuelle	SUBVENTION AIDE A LA PRODUCTION AUDIOVISUELLE	SARL MDAM - MA DROGUE A MOI	3 000 000
65742	A0504-11	Contribuer continuité territ. maritime	BETICO CONTINUITE TERRIT. INTERIEURE	PAYEUR DE NOUVELLE-CALEDONIE	4 270 800
65742	A0504-11	Contribuer continuité territ. maritime	BETICO CONTINUITE TERRIT. INTERIEURE	SUDILES - BETICO	29 729 200
Total 65742					**767 994 539**
65748	A0302-01	Participer élab°polit.ext.&mise enoeuvre	BI- COLLEGE DE LINDISFARNE	LINDISFARNE COLLEGE	1 500 000
65748	A0302-01	Participer élab°polit.ext.&mise enoeuvre	BI- COOP BILATERALE SUBV° FONCT	CHALLENGE MAGAZINE	500 000
65748	A0302-01	Participer élab°polit.ext.&mise enoeuvre	BI- COOP BILATERALE SUBV° FONCT	X'ISLE PRODUCTION LIMITED	600 000
65748	A0702-03	Politiq. protect°soc.&maîtrise dép.santé	SUBV° CAFAT - CONTROLE MEDICAL	CAFAT	147 000 000
65748	A1104-04	Dév. et ouverture sociale de l'éléve	FONDS SOCIAL LYCEEN ETABLISSEMENTS PRIVES	ASEE - LYCEE AGRICOLE PRIVE DO-NEVA	180 000

IV – ANNEXES
ENGAGEMENTS DONNES
LISTE DES CONCOURS ATTRIBUES A DES TIERS EN NATURE OU EN SUBVENTIONS

Article	Action	Lib court Opération	Objet	Bénéficiaire	Mandaté
65748	A1104-04	Dév. et ouverture sociale de l'éléve	SUBV.LYCEE AGRIC.PRIVE DO NEVA INNOVATION PEDAGOGIQUE ET INSERTION	ASEE - LYCEE AGRICOLE PRIVE DO-NEVA	3 022 400
65748	A1104-05	Bourse pour stage à l'étranger	STAGES ET COOP INTERNAT DO NEVA	ASEE - LYCEE AGRICOLE PRIVE DO-NEVA	1 700 000
65748	A1105-02	Ens. second degré privé	SUBVENTIONS DIVERSES ENSEIGNEMENT PRIVE	ALLIANCE SCOLAIRE DE L'EGLISE EVANGELIQUE	800 000
65748	A1105-02	Ens. second degré privé	SUBVENTIONS DIVERSES ENSEIGNEMENT PRIVE	DIRECTION DIOCESAINE DE L'ECOLE CATHOLIQUE	6 028 500
65748	A1105-02	Ens. second degré privé	SUBVENTIONS DIVERSES ENSEIGNEMENT PRIVE	PAYEUR DE NOUVELLE-CALEDONIE	-300 000
Total 65748					**161 030 900**
6742	A0102-01	Financement exceptionnel de projets	SUBVENTION EXCEPTIONNELLE AUX COMMUNES	PAYEUR DE NOUVELLE-CALEDONIE	15 000 000
6742	A0102-01	Financement exceptionnel de projets	SUBVENTION FONC -TNT- AUX COMMUNES	COMMUNE DE FARINO	112 250
6742	A0102-01	Financement exceptionnel de projets	SUBVENTION FONC -TNT- AUX COMMUNES	COMMUNE DE KAALA-GOMEN	122 339
6742	A0102-01	Financement exceptionnel de projets	SUBVENTION FONC -TNT- AUX COMMUNES	COMMUNE DE KOUAOUA	223 491
6742	A0102-01	Financement exceptionnel de projets	SUBVENTION FONC -TNT- AUX COMMUNES	COMMUNE DE TOUHO	757 200
6742	A0603-01	Améliorer connaiss. ress.eau&règlementer	SUBVENTIONS COMMUNES EQUIPEMENT 9EME FED	COMMUNE DE HIENGHENE	2 300 281
6742	A0603-01	Améliorer connaiss. ress.eau&règlementer	SUBVENTIONS COMMUNES EQUIPEMENT 9EME FED	COMMUNE DE LA FOA	1 363 783
6742	A0603-01	Améliorer connaiss. ress.eau&règlementer	SUBVENTIONS COMMUNES EQUIPEMENT 9EME FED	COMMUNE DE OUEGOA	2 149 693
6742	A0603-01	Améliorer connaiss. ress.eau&règlementer	SUBVENTIONS COMMUNES EQUIPEMENT 9EME FED	COMMUNE DE SARRAMEA	856 571
6742	A0603-01	Améliorer connaiss. ress.eau&règlementer	SUBVENTIONS COMMUNES EQUIPEMENT 9EME FED	COMMUNE DE TOUHO	1 954 415
6742	A0801-04	Accompagnement des collectivités	Politique éducative locale - Accompagnement des communes (subvention)	COMMUNE DE KONE	500 000
6742	A0801-04	Accompagnement des collectivités	Politique éducative locale - Accompagnement des communes (subvention)	COMMUNE DE L'ILE DES PINS	1 100 000
6742	A0801-04	Accompagnement des collectivités	Politique éducative locale - Accompagnement des communes (subvention)	COMMUNE DE PAITA	1 400 000
6742	A0801-04	Accompagnement des collectivités	Politique éducative locale - Accompagnement des communes (subvention)	COMMUNE DE THIO	1 000 000
6742	A0801-04	Accompagnement des collectivités	Politique éducative locale - Accompagnement des communes (subvention)	COMMUNE DE VOH	500 000
6742	A0801-04	Accompagnement des collectivités	Politique éducative locale - Accompagnement des communes (subvention)	COMMUNE DE YATE	1 000 000
Total 6742					**30 340 023**
6744	A0202-02	Subventions	SUBVENTIONS A HOPITAL NATIONAL DE ST MAURICE	HOPITAL NATIONAL DE SAINT MAURICE	3 899 405
6744	A0202-05	Francophonie	CREIPAC-RENCONTRE DE LA FRANCOPHONIE	CREIPAC	15 000 000
6744	A0302-01	Participer élab°polit.ext.&mise enoeuvre	SUBVENTIONS EXCEPTIONNELLES VERSEES CREIPAC	CREIPAC	1 395 986
6744	A0502-06	Tutelle écon. sur comp.aér.locales&aérop	SUBVENTION ADANC PROMO AIRCALIN MELBOURNE-NOUMEA	AGENCE POUR LA DESSERTE AERIENNE DE NC	37 500 000
6744	A0601-05	Soutien fin.établs pub.&institut Pasteur	CHT - SUBVENTIONS EXCEPTIONNELLES	CHT GASTON BOURRET	20 000 000
6744	A0702-03	Politiq. protect°soc.&maîtrise dép.santé	ASSNC - REGIMES SOCIAUX	AGENCE SANITAIRE ET SOCIALE DE LA NELLE-CALEDONIE	2 800 000 000
6744	A0901-11	Accompagner&soutenir établs&assoc.cultur	SUBV. EXCEPT BERNHEIM SILO 2014	BIBLIOTHEQUE BERNHEIM	10 000 000
6744	A1203-04	Soutien des établissements publics	SUBV APPUI ETFPA	ETFPA CENTRE DE NOUVILLE	20 000 000

IV – ANNEXES
ENGAGEMENTS DONNES
LISTE DES CONCOURS ATTRIBUES A DES TIERS EN NATURE OU EN SUBVENTIONS

Article	Action	Lib court Opération	Objet	Bénéficiaire	Mandaté
6744	A1203-04	Soutien des établissements publics	SUBVENTIONS EXCEPTIONNELLES EFPA	ETFPA CENTRE DE NOUVILLE	190 000 000
6744	A1303-01	Soutien financier à l'ISEE	ENQUETE DIVERSE ISEE	INSTITUT DE LA STATISTIQUE & ETUDES ECONOMIQUES	6 578 462
6744	A1304-02	Gestion des aides au secteur agricole	CANC - BONIFICATION GAZOLE ET AIDE A L'ENERGIE	CHAMBRE D'AGRICULTURE DE NOUVELLE-CALEDONIE	118 269 769
6744	A1304-02	Gestion des aides au secteur agricole	CANC- FONC DU RESEAU DE BIENVENUE A LA FERME	CHAMBRE D'AGRICULTURE DE NOUVELLE-CALEDONIE	2 100 000
6744	A1304-02	Gestion des aides au secteur agricole	CHAMBRE D'AGRICULTURE : LOGICIEL	CHAMBRE D'AGRICULTURE DE NOUVELLE-CALEDONIE	700 000
6744	A1304-02	Gestion des aides au secteur agricole	SUBVENTION CANC- CHARTE BOVINE	CHAMBRE D'AGRICULTURE DE NOUVELLE-CALEDONIE	3 000 000
6744	A1401-02	Elaboration de la législation fiscale et	SUBVENTION CCI DISPOSITIF FORMATION TGA	CHAMBRE DE COMMERCE ET D' INDUSTRIE DE NC	4 005 124
6744	A1401-02	Elaboration de la législation fiscale et	SUBVENTION CCI DISPOSITIF FORMATION TGA	PAYEUR DE NOUVELLE-CALEDONIE	-15 000 000
Total 6744					**3 217 448 746**
6745	A0901-11	Accompagner&soutenir étabts&assoc.cultur	SUBV EXCEPT AFMI	ASSOCIATION FORMATION MUSICIENS INTERVENANTS	8 512 673
Total 6745					**8 512 673**
6747	A0901-10	Promouvoir savoir faire&produc°art&cult	SUBVENTIONS FESTIVAL ARTS MELANESIENS	PAYEUR DE NOUVELLE-CALEDONIE	5 000 000
Total 6747					**5 000 000**
67481	A1503-02	Admiss°non valeur&restitut°&rem.graci eu.	REMISES-ANNUL°/MAJORAT°- FR.COMMANDEMT	PAYEUR DE NOUVELLE-CALEDONIE	262 020
67481	A1503-02	Admiss°non valeur&restitut°&rem.graci eu.	REMISES-ANNUL°/MAJORAT°- FR.COMMANDEMT.	PAYEUR DE NOUVELLE-CALEDONIE	117 593 736
Total 67481					**117 855 756**
67488	A0503-08	Aménagement et entretien des routes	SUBVENTIONS EXCEPTIONNELLES INFRA ROUTIERES	INTEROUTE NC	10 637 316
Total 67488					**10 637 316**
204141	A0102-01	Financement exceptionnel de projets	SUBVENTION EQUIPEMENT AUX COMMUNES - TNT	COMMUNE DE BOURAIL	16 000 000
204141	A0102-01	Financement exceptionnel de projets	SUBVENTION EQUIPEMENT AUX COMMUNES - TNT	COMMUNE DE DUMBEA	7 920 000
204141	A0102-01	Financement exceptionnel de projets	SUBVENTION EQUIPEMENT AUX COMMUNES - TNT	COMMUNE DE HIENGHENE	7 289 021
204141	A0102-01	Financement exceptionnel de projets	SUBVENTION EQUIPEMENT AUX COMMUNES - TNT	COMMUNE DE KOUAOUA	706 968
204141	A0102-01	Financement exceptionnel de projets	SUBVENTION EQUIPEMENT AUX COMMUNES - TNT	COMMUNE DE MARE	4 600 000
204141	A0401-11	Economie verte	SUBVENTIONS COMMUNES ECONOMIE VERTE	COMMUNE DE BELEP	1 800 000
204141	A0401-11	Economie verte	SUBVENTIONS COMMUNES ECONOMIE VERTE	COMMUNE DE BOULOUPARIS	1 800 000
204141	A0401-11	Economie verte	SUBVENTIONS COMMUNES ECONOMIE VERTE	COMMUNE DE BOURAIL	1 800 000
204141	A0401-11	Economie verte	SUBVENTIONS COMMUNES ECONOMIE VERTE	COMMUNE DE CANALA	1 800 000
204141	A0401-11	Economie verte	SUBVENTIONS COMMUNES ECONOMIE VERTE	COMMUNE DE KONE	1 800 000
204141	A0401-11	Economie verte	SUBVENTIONS COMMUNES ECONOMIE VERTE	COMMUNE DE KOUAOUA	1 800 000
204141	A0401-11	Economie verte	SUBVENTIONS COMMUNES ECONOMIE VERTE	COMMUNE DE LA FOA	1 800 000
204141	A0401-11	Economie verte	SUBVENTIONS COMMUNES ECONOMIE VERTE	COMMUNE DE LIFOU	1 800 000
204141	A0401-11	Economie verte	SUBVENTIONS COMMUNES ECONOMIE VERTE	COMMUNE DE NOUMEA	1 800 000
204141	A0401-11	Economie verte	SUBVENTIONS COMMUNES ECONOMIE VERTE	COMMUNE DE OUEGOA	1 800 000
204141	A0401-11	Economie verte	SUBVENTIONS COMMUNES ECONOMIE VERTE	COMMUNE DE POUEBO	1 800 000
204141	A0401-11	Economie verte	SUBVENTIONS COMMUNES ECONOMIE VERTE	COMMUNE DE VOH	1 800 000

IV – ANNEXES
ENGAGEMENTS DONNES
LISTE DES CONCOURS ATTRIBUES A DES TIERS EN NATURE OU EN SUBVENTIONS

Article	Action	Lib court Opération	Objet	Bénéficiaire	Mandaté
204141	A0401-11	Economie verte	SUBVENTIONS COMMUNES ECONOMIE VERTE	COMMUNE D'OUVEA	1 800 000
204141	A0403-01	Protect°&dispo ress. eau&gest° fluvial	SUBVENTION COMMUNE NOUMEA	VILLE DE NOUMEA	30 000 000
204141	A0503-05	Aptitudes des conducteurs	SUBVENTIONS EDU ROUTIERE COMMUNES	COMMUNE DE BOURAIL	0
Total 204141					**89 915 989**
204152	A0302-01	Participer élab°polit.ext.&mise enoeuvre	MU- SUBVENTIONS AUTRES GROUPEMENTS DE COLLECTIVITES	SECRETARIAT GENERAL COMMUNAUTE DU PACIFIQUE CPS	70 000 000
Total 204152					**70 000 000**
20432	A0802-07	Soutien aux infrastructures sportives	UNIVERSITE NOUVELLE-CALEDONIE BEACH SOCCER	UNIVERSITE DE LA NOUVELLE CALEDONIE	16 000 000
Total 20432					**16 000 000**
Total général					**18 202 127 453**

IV - ANNEXES	IV
ENGAGEMENTS HORS BILAN - ENGAGEMENTS DONNES ET RECUS EMPRUNTS GARANTIS	C1.1

EMPRUNTS GARANTIS

Désignation du bénéficiaire	Année de mobilisation et		Objet de l'emprunt garanti	Organisme prêteur ou chef de file	Montant initial	Part garantie (en %)	Capital restant dû au 31/12/2014	Durée résiduelle	Périodicité des remboursements (2)	Taux initial			Taux à la date du vote du budget			Catégorie de l'emprunt (7)	Indices ou devises pouvant modifier l'emprunt	Annuité garantie au cours de l'exercice	
	Année	Profil								Taux (3)	Index (4)	Taux actuariel (5)	Taux (3)	Index (4)	Niveau de taux			en intérêts (8)	en capital
Totaux généraux					**52 960 753 855,00**		**46 769 698 959,00**											**1 352 185 807,00**	**1 274 350 752,00**
Totaux pour les emprunts contractés par des collectivités ou des EP (hors logements sociaux)					**36 240 000,00**		**30 876 824,00**											**1 499 215,00**	**1 872 209,00**
Chambre d' Agriculture NC	2011	P	Antenne de Pouembout	BNP Paribas	36 240 000,00	80,00	30 876 824,00	11,92	M	F		4,82	F		4,70	A-1	XPF	1 499 215,00	1 872 209,00
Totaux pour les emprunts autres que ceux contractés par des collectivités ou des EP (hors logements sociaux)					**5 621 216 935,00**		**4 236 223 777,00**											**130 769 778,00**	**303 209 710,00**
Alliance Scolaire Evangelique	2009	P	Renovat°&Construct° enseignement privé ASEE	BRED Banque Calédonienne d'Inv	176 000 000,00	80,00	156 099 550,00	19,50	A	F		5,20	F		5,20	A-1	XPF	8 345 638,00	4 393 483,00
Direct. de l'Enseignemt Catho.	2007	P	Programme investissement 07/08 enseignement privé	AGENCE FRANCAISE DEVELOPPEMENT	413 689 738,00	80,00	306 203 522,00	12,50	A	F		4,28	F		4,28	A-1		13 848 149,00	17 351 352,00
Direct. de l'Enseignemt Catho.	2007	X	programme investissement 07/08 enseignement prive	Caisse Dépôts Consignations	514 874 810,00	80,00	402 474 614,00	13,42	A	V	LIVRET A	1,73	V	LIVRET A	2,70	A-1		11 373 735,00	18 774 868,00
Institut Statistique Etude Eco	2005	P	Acquisition de lots immobilier pour bureaux	BRED Banque Calédonienne d'Inv	280 000 000,00	100,00	164 616 254,00	10,18	M	V	EURIBOR03M	3,25	V	EURIBOR03M	3,10	A-1	XPF	5 321 273,00	13 441 279,00
Air Calédonie	2006	P	ATR 42-500 F-OIPI n° 647 PRET sur 12 ans	Banque de Nouvelle-Caledonie	525 992 840,00	50,00	210 871 892,00	4,00	S	V	EURIBOR06M	3,92	V	EURIBOR06M	3,59	A-1		8 815 588,00	46 524 060,00
Air Calédonie	2006	P	ATR 72-500 F-OIPN n° 735 PRET sur 12 ans	BRED Banque Calédonienne d'Inv	498 464 260,00	50,00	221 880 195,00	4,24	S	V	EURIBOR06M	3,95	V	EURIBOR06M	3,59	A-1		9 125 900,00	43 026 927,00
Air Calédonie	2007	P	ATR 72-500 F-OIPS n° 764 PRET sur 12 ans	Societe Générale	498 608 652,00	50,00	264 983 850,00	5,50	S	V	EURIBOR06M	3,57	V	EURIBOR06M	3,59	A-1		10 616 115,00	40 965 512,00
Direct. de l'Enseignemt Catho.	2010	P	Programme d' investissement 2010/2013 de la DDEC	Societe Générale	855 200 000,00	80,00	738 259 755,00	15,74	A	F		4,47	F		4,47	A-1	XPF	34 393 946,00	31 179 739,00
Sté Néocalédonienne d'énergie	2011	P	TR.1/3 BOUCAGE DU NORD 2011-2013 Total 10 500 EUR	AGENCE FRANCAISE DEVELOPPEMENT	1 002 386 635,00	80,00	914 834 145,00	8,83	S	F		2,97	F		2,95	A-1		28 929 434,00	87 552 490,00
Direct. de l'Enseignemt Catho.	2014	P	Programme d'investissement 2013/2015 de la DDEC	Societe Générale	856 000 000,00	80,00	856 000 000,00	18,92	A	F		4,40	F		4,40	A-1	XPF		
Totaux pour les emprunts contractés pour des opérations de logements aidés par l'état					**47 303 296 920,00**		**42 502 598 358,00**											**1 219 916 814,00**	**969 268 833,00**
Sté Immobilière de N-C	2002	X	Val d'Auteuil 2- logements sociaux	Caisse Dépôts Consignations	115 146 778,00	100,00	90 542 967,00	22,33	A	V	LIVRET A	3,35	V	LIVRET A	3,20	A-1		2 981 841,00	2 639 563,00
Sté Immobilière de N-C	2002	X	ISSAMATRO	Caisse Dépôts Consignations	197 802 864,00	100,00	161 747 119,00	23,67	A	V	LIVRET A	3,39	V	LIVRET A	3,20	A-1		5 317 979,00	4 439 709,00
Sté Immobilière de N-C	2002	X	Résidence les Pins-logement sociaux	Caisse Dépôts Consignations	40 112 411,00	100,00	31 541 451,00	22,33	A	V	LIVRET A	3,35	V	LIVRET A	3,20	A-1		1 038 751,00	919 516,00
Sté Immobilière de N-C	2002	X	VALLON D'ARGENT IV-	Caisse Dépôts Consignations	19 938 544,00	100,00	15 678 205,00	22,33	A	V	LIVRET A	3,35	V	LIVRET A	3,20	A-1		516 328,00	457 061,00
Sté Immobilière de N-C	2002	X	Val de Magenta 6- logement sociaux	Caisse Dépôts Consignations	95 532 100,00	100,00	75 119 422,00	22,33	A	V	LIVRET A	3,35	V	LIVRET A	3,20	A-1		2 473 899,00	2 189 927,00
Sté Immobilière de N-C	2002	X	VAL MAGENTA 7- logement sociaux	Caisse Dépôts Consignations	16 738 186,00	100,00	13 161 681,00	22,33	A	V	LIVRET A	3,35	V	LIVRET A	3,20	A-1		433 452,00	383 697,00
Sté Immobilière de N-C	2002	X	LA FOA site 1 et 2-logement sociaux	Caisse Dépôts Consignations	113 060 859,00	100,00	88 902 751,00	22,33	A	V	LIVRET A	3,35	V	LIVRET A	3,20	A-1		2 927 823,00	2 591 747,00
Sté Immobilière de N-C	2002	X	CALLIANDRA-	Caisse Dépôts Consignations	86 795 227,00	100,00	70 974 089,00	23,67	A	V	LIVRET A	3,39	V	LIVRET A	3,20	A-1		2 333 511,00	1 948 129,00
Sté Immobilière de N-C	2002	X	Coteau des Oliviers 1-	Caisse Dépôts Consignations	123 373 150,00	100,00	100 884 545,00	23,67	A	V	LIVRET A	3,39	V	LIVRET A	3,20	A-1		3 316 916,00	2 769 125,00
SEM de l'Agglomération	2005	X	Kaméré 9 & 11 globalisé	Caisse Dépôts Consignations	544 602 387,00	100,00	439 295 434,00	27,33	A	V	LIVRET A	3,25	V	LIVRET A	3,15	A-1		14 331 499,00	15 672 804,00
SEM de l'Agglomération	2005	X	Katiramona 1-	Caisse Dépôts Consignations	82 454 893,00	100,00	66 511 016,00	27,33	A	V	LIVRET A	3,25	V	LIVRET A	3,15	A-1		2 169 844,00	2 372 922,00
SEM de l'Agglomération	2005	X	Katiramona 2 -	Caisse Dépôts Consignations	87 378 878,00	100,00	70 482 875,00	27,33	A	V	LIVRET A	3,25	V	LIVRET A	3,15	A-1		2 299 421,00	2 514 628,00
SEM de l'Agglomération	2006	X	Kaméré 10	Caisse Dépôts Consignations	109 223 628,00	100,00	100 395 726,00	27,75	A	V	LIVRET A	3,28	V	LIVRET A	3,15	A-1		3 222 110,00	1 893 502,00
SEM de l'Agglomération	2006	X	Petite Normandie 1	Caisse Dépôts Consignations	148 909 427,00	100,00	117 966 490,00	27,75	A	V	LIVRET A	3,31	V	LIVRET A	3,15	A-1		3 862 035,00	4 637 773,00
SEM de l'Agglomération	2007	X	Boulari Centre Ville	Caisse Dépôts Consignations	1 485 825 493,00	100,00	1 128 720 437,00	33,33	A	V	LIVRET A	3,05	V	LIVRET A	3,00	A-1		35 517 179,00	55 185 519,00
Fonds Social de l'Habitat	2006	X	Palmiers III Dumbéa	Caisse Dépôts Consignations	874 185 314,00	100,00	222 367 021,00	2,17	T	V	LIVRET A	3,06	V	LIVRET A	2,70	A-1		7 530 305,00	94 631 060,00
Fonds Calédonien de l'Habitat	2005	X	Charpentier 1 Lotissement Jacarandas Dumbéa	Caisse Dépôts Consignations	210 043 923,00	100,00	170 818 326,00	27,16	A	V	LIVRET A	3,35	V	LIVRET A	3,20	A-1		5 660 412,00	6 069 512,00
Fonds Calédonien de l'Habitat	2006	X	Berlioz 1 - Lotissement Jacarandas II Dumbéa	Caisse Dépôts Consignations	137 930 903,00	100,00	109 269 271,00	27,67	A	V	LIVRET A	3,31	V	LIVRET A	3,15	A-1		3 577 301,00	4 295 848,00
Fonds Calédonien de l'Habitat	2006	X	Charpentier 3 - Lotissement Jacarandas II Dumbéa	Caisse Dépôts Consignations	189 277 472,00	100,00	149 946 175,00	27,67	A	V	LIVRET A	3,31	V	LIVRET A	3,15	A-1		4 908 999,00	5 895 033,00
Fonds Calédonien de l'Habitat	2005	X	Charpentier 2 - Lotissement Jacarandas II Dumbéa	Caisse Dépôts Consignations	131 887 923,00	100,00	104 482 004,00	27,67	A	V	LIVRET A	3,31	V	LIVRET A	3,15	A-1		3 420 574,00	4 107 640,00
Fonds Calédonien de l'Habitat	2006	X	Schubert - Lotissement Jacarandas II Dumbéa	Caisse Dépôts Consignations	225 918 787,00	100,00	176 655 331,00	27,67	A	V	LIVRET A	3,31	V	LIVRET A	3,15	A-1		5 793 899,00	7 277 958,00
Fonds Calédonien de l'Habitat	2006	X	Opération KHAT	Caisse Dépôts Consignations	644 028 245,00	100,00	514 033 382,00	32,67	A	V	LIVRET A	3,15	V	LIVRET A	3,00	A-1		15 996 890,00	19 196 301,00
Fonds Calédonien de l'Habitat	2006	X	Opération BIZET Dumbéa	Caisse Dépôts Consignations	491 010 310,00	100,00	371 489 456,00	28,16	A	V	LIVRET A	3,52	V	LIVRET A	3,40	A-1		13 280 198,00	19 104 580,00
Fonds Calédonien de l'Habitat	2005	X	Opération KAMERE VIII - Kaméré 8	Caisse Dépôts Consignations	357 006 359,00	100,00	269 314 604,00	28,16	A	V	LIVRET A	3,27	V	LIVRET A	3,15	A-1		8 924 467,00	14 001 790,00
Fonds Calédonien de l'Habitat	2006	X	Opération KAMERE VI Habitat	Caisse Dépôts Consignations	232 934 621,00	100,00	175 400 770,00	28,16	A	V	LIVRET A	3,11	V	LIVRET A	3,00	A-1		5 537 427,00	9 180 149,00
Fonds Calédonien de l'Habitat	2006	X	Opération HAENDEL 1 Habitat lotissement Jacarandas	Caisse Dépôts Consignations	486 230 111,00	100,00	366 133 362,00	28,16	A	V	LIVRET A	3,11	V	LIVRET A	3,00	A-1		11 558 883,00	19 162 737,00
Sté Immobilière de N-C	2005	X	VILLAGE DE NORMANDIE 2-	Caisse Dépôts Consignations	243 509 785,00	100,00	212 474 128,00	25,25	A	V	LIVRET A	3,35	V	LIVRET A	3,20	A-1		6 943 720,00	4 517 101,00
Sté Immobilière de N-C	2005	X	MARCONI 5 Nouméa	Caisse Dépôts Consignations	30 731 265,00	100,00	26 814 524,00	25,25	A	V	LIVRET A	3,35	V	LIVRET A	3,20	A-1		876 307,00	570 064,00
Sté Immobilière de N-C	2005	X	COTEAUX DES OLIVIERS 2 - Nouméa	Caisse Dépôts Consignations	201 831 981,00	100,00	168 350 616,00	25,25	A	V	LIVRET A	2,14	V	LIVRET A	2,00	A-1		3 455 111,00	4 404 920,00
Sté Immobilière de N-C	2006	X	LA CAFERIE- Koné	Caisse Dépôts Consignations	34 700 000,00	100,00	30 777 598,00	26,84	A	V	LIVRET A	3,38	V	LIVRET A	3,20	A-1		1 004 499,00	612 993,00
Sté Immobilière de N-C	2006	X	HAMEAU DU BOIS III - Tina sur mer	Caisse Dépôts Consignations	50 405 012,00	100,00	44 724 993,00	26,25	A	V	LIVRET A	3,34	V	LIVRET A	3,20	A-1		1 459 705,00	890 782,00
Sté Immobilière de N-C	2006	X	VAL ROLDA - Nouméa	Caisse Dépôts Consignations	159 889 379,00	100,00	142 347 943,00	26,25	A	V	LIVRET A	3,34	V	LIVRET A	3,20	A-1		4 645 858,00	2 835 125,00
Sté Immobilière de N-C	2006	X	HAUTS DE MALAOUI - Mont Dore	Caisse Dépôts Consignations	161 686 158,00	100,00	143 947 597,00	26,25	A	V	LIVRET A	3,34	V	LIVRET A	3,20	A-1		4 698 067,00	2 866 984,00
Sté Immobilière de N-C	2006	X	KAMERE VII - Zac Kaméré Ducos	Caisse Dépôts Consignations	166 015 871,00	100,00	147 802 297,00	26,25	A	V	LIVRET A	3,34	V	LIVRET A	3,20	A-1		4 823 874,00	2 943 759,00
Sté Immobilière de N-C	2006	X	VAL D'ARGENT III - Rue Henry Boissery Nouméa	Caisse Dépôts Consignations	96 737 947,00	100,00	86 124 844,00	26,25	A	V	LIVRET A	3,34	V	LIVRET A	3,20	A-1		2 810 887,00	1 715 337,00
Sté Immobilière de N-C	2006	X	PERVENCHES 2 - rue A Ohlen Nouméa	Caisse Dépôts Consignations	395 388 186,00	100,00	352 010 215,00	26,25	A	V	LIVRET A	3,34	V	LIVRET A	3,20	A-1		11 488 677,00	7 010 940,00
Sté Immobilière de N-C	2006	X	JARDINS DE LA FONTAINE 6 - Rue Pantaloni + Malaval	Caisse Dépôts Consignations	94 473 031,00	100,00	84 108 412,00	26,25	A	V	LIVRET A	3,34	V	LIVRET A	3,20	A-1		2 745 075,00	1 675 175,00
Sté Immobilière de N-C	2006	X	IMMEUBLE MARY - Vallée du Tir Nouméa	Caisse Dépôts Consignations	58 429 952,00	100,00	52 019 611,00	26,25	A	V	LIVRET A	3,34	V	LIVRET A	3,20	A-1		1 697 782,00	1 036 068,00
Sté Immobilière de N-C	2006	X	TOURMALINE III - 4ème KM Nouméa	Caisse Dépôts Consignations	112 170 525,00	100,00	102 387 943,00	26,25	A	V	LIVRET A	3,34	V	LIVRET A	3,20	A-1		3 336 745,00	1 885 304,00
Sté Immobilière de N-C	2006	X	KAALA GOMEN - Lot 130, 131 et 132	Caisse Dépôts Consignations	20 200 000,00	100,00	18 092 901,00	26,84	A	V	LIVRET A	3,37	V	LIVRET A	3,20	A-1		590 504,00	360 354,00
Sté Immobilière de N-C	2006	X	VAL NINDIAH - Pouembout	Caisse Dépôts Consignations	30 300 000,00	100,00	27 139 352,00	26,84	A	V	LIVRET A	3,37	V	LIVRET A	3,20	A-1		885 757,00	540 531,00
Sté Immobilière de N-C	2006	X	PARC KOYABOA - Poindimié	Caisse Dépôts Consignations	30 300 000,00	100,00	27 139 352,00	26,84	A	V	LIVRET A	3,37	V	LIVRET A	3,20	A-1		885 757,00	540 531,00
Sté Immobilière de N-C	2006	X	CENTRE CULTUREL - Koumac	Caisse Dépôts Consignations	30 300 000,00	100,00	27 139 352,00	26,84	A	V	LIVRET A	3,37	V	LIVRET A	3,20	A-1		885 757,00	540 531,00
Sté Immobilière de N-C	2006	X	NEPOUI POSTE-poya	Caisse Dépôts Consignations	30 300 000,00	100,00	27 139 352,00	26,84	A	V	LIVRET A	3,37	V	LIVRET A	3,20	A-1		885 757,00	540 531,00
Sté Immobilière de N-C	2006	X	CITADINES II - Rue des Bougainvilliers Païta	Caisse Dépôts Consignations	133 533 890,00	100,00	119 021 686,00	26,84	A	V	LIVRET A	3,38	V	LIVRET A	3,20	A-1		3 884 551,00	2 370 539,00
Sté Immobilière de N-C	2006	X	COTEAUX DES OLIVIERS III-	Caisse Dépôts Consignations	151 473 031,00	100,00	135 672 606,00	26,84	A	V	LIVRET A	3,37	V	LIVRET A	3,20	A-1		4 427 993,00	2 702 173,00
Sté Immobilière de N-C	2006	X	RESIDENCE BILEOLA - Boulouparis	Caisse Dépôts Consignations	53 076 969,00	100,00	47 540 415,00	26,84	A	V	LIVRET A	3,37	V	LIVRET A	3,20	A-1		1 551 593,00	946 856,00
Sté Immobilière de N-C	2006	X	PERVENCHES 1 - rue Ohlen Nouméa	Caisse Dépôts Consignations	115 623 986,00	100,00	103 563 039,00	26,84	A	V	LIVRET A	3,37	V	LIVRET A	3,20	A-1		3 380 021,00	2 062 652,00
Sté Immobilière de N-C	2007	X	PERVENCHES II - Nouméa	Caisse Dépôts Consignations	80 423 628,00	100,00	72 685 005,00	27,50	A	V	LIVRET A	3,23	V	LIVRET A	3,15	A-1		2 332 759,00	1 370 868,00

Sté Immobilière de N-C	2007	X	ILOT LESERVOISIER - Nouméa	Caisse Dépôts Consignations	200 460 740,00	100,00	181 171 697,00	27,50	A	V	LIVRET A	3,23	V	LIVRET A	3,15	A-1		5 814 543,00	3 416 968,00
Sté Immobilière de N-C	2006	X	NORMANDIE VILLAGE II - Nouméa	Caisse Dépôts Consignations	15 815 036,00	100,00	14 432 712,00	27,50	A	V	LIVRET A	3,23	V	LIVRET A	3,15	A-1		463 205,00	272 206,00
Sté Immobilière de N-C	2002	X	HAMEAUX DU BOIS II - Nouméa	Caisse Dépôts Consignations	25 176 014,00	100,00	22 975 486,00	27,50	A	V	LIVRET A	3,23	V	LIVRET A	3,15	A-1		737 377,00	433 327,00
Sté Immobilière de N-C	2006	C	TUBANDIII Aménagement - Nouméa	Caisse Dépôts Consignations	58 263 723,00	100,00	27 189 737,00	6,25	A	V	LIVRET A	4,71	V	LIVRET A	2,70	A-1		838 998,00	3 884 248,00
Sté Immobilière de N-C	2006	C	TUBAND IV Aménagement - Nouméa	Caisse Dépôts Consignations	96 446 897,00	100,00	57 868 138,00	11,25	A	V	LIVRET A	4,49	V	LIVRET A	2,70	A-1		1 692 643,00	4 822 345,00
Sté Immobilière de N-C	2008	X	TUBAND IV - Nouméa	Caisse Dépôts Consignations	567 539 976,00	100,00	523 529 717,00	28,09	A	V	LIVRET A	3,23	V	LIVRET A	3,15	A-1		16 783 158,00	9 268 959,00
Sté Immobilière de N-C	2008	X	TUBAND III - Nouméa	Caisse Dépôts Consignations	519 039 976,00	100,00	478 790 683,00	28,09	A	V	LIVRET A	3,23	V	LIVRET A	3,15	A-1		15 348 927,00	8 476 866,00
Sté Immobilière de N-C	2007	X	TUBAND II - Nouméa	Caisse Dépôts Consignations	456 149 045,00	100,00	425 730 663,00	28,09	A	V	LIVRET A	3,48	V	LIVRET A	3,40	A-1		14 717 967,00	7 150 705,00
Sté Immobilière de N-C	2006	X	TUBAND I - Nouméa	Caisse Dépôts Consignations	436 471 002,00	100,00	407 364 854,00	28,09	A	V	LIVRET A	3,48	V	LIVRET A	3,40	A-1		14 083 041,00	6 842 228,00
Sté Immobilière de N-C	2006	X	CHAPUIS - Nouméa	Caisse Dépôts Consignations	512 170 048,00	100,00	478 015 894,00	28,09	A	V	LIVRET A	3,48	V	LIVRET A	3,40	A-1		16 525 524,00	8 028 905,00
Sté Immobilière de N-C	2007	X	VALLON D'ARGENTIII - Henry Boissery	Caisse Dépôts Consignations	9 549 881,00	100,00	7 690 733,00	26,25	A	V	LIVRET A	3,15	V	LIVRET A	3,00	A-1		239 317,00	286 505,00
Sté Immobilière de N-C	2006	X	COTEAU DES OLIVIERS III Celières - Nouméa	Caisse Dépôts Consignations	16 457 876,00	100,00	13 253 895,00	26,25	A	V	LIVRET A	3,15	V	LIVRET A	3,00	A-1		412 428,00	493 752,00
Sté Immobilière de N-C	2008	X	SAMINADIN La Caravelle - Nouméa	Caisse Dépôts Consignations	57 406 325,00	100,00	43 227 209,00	28,25	A	V	LIVRET A	3,11	V	LIVRET A	3,00	A-1		1 364 689,00	2 262 432,00
Sté Immobilière de N-C	2008	X	KASTAVY La Corvette - Nouméa	Caisse Dépôts Consignations	72 436 874,00	100,00	54 545 277,00	28,25	A	V	LIVRET A	3,11	V	LIVRET A	3,00	A-1		1 722 002,00	2 854 798,00
Sté Immobilière de N-C	2006	C	SAMINADIN-LA CARAVELLE-	Caisse Dépôts Consignations	36 910 024,00	100,00	22 146 014,00	11,25	A	V	LIVRET A	5,19	V	LIVRET A	2,70	A-1		647 771,00	1 845 501,00
Sté Immobilière de N-C	2006	C	LESERVOISIER Aménagement - Nouméa	Caisse Dépôts Consignations	266 847 852,00	100,00	160 108 711,00	11,25	A	V	LIVRET A	3,62	V	LIVRET A	2,70	A-1		4 683 180,00	13 342 393,00
Sté Immobilière de N-C	2007	X	RIVIERE SALEE - Nouméa	Caisse Dépôts Consignations	7 200 965,00	100,00	5 834 771,00	27,25	A	V	LIVRET A	3,15	V	LIVRET A	3,00	A-1		181 365,00	210 745,00
Sté Immobilière de N-C	2007	X	TOURMALINES III- Armand Ohlen PK4 - Nouméa	Caisse Dépôts Consignations	23 474 224,00	100,00	20 989 187,00	26,42	A	V	LIVRET A	3,09	V	LIVRET A	3,00	A-1		642 696,00	434 026,00
Sté Immobilière de N-C	2007	X	MAGENTA Cécile Péronnet - Portes de Fer	Caisse Dépôts Consignations	16 166 629,00	100,00	13 099 438,00	27,25	A	V	LIVRET A	3,15	V	LIVRET A	3,00	A-1		407 178,00	473 134,00
Fonds Calédonien de l'Habitat	2007	X	VIVALDI I LTA PLAI 01 à 2.55%	Caisse Dépôts Consignations	80 169 056,00	100,00	72 233 172,00	33,50	A	V	LIVRET A	1,83	V	LIVRET A	1,80	A-1		1 327 759,00	1 531 229,00
Fonds Calédonien de l'Habitat	2007	X	VIVALDI I LTA PLS NC01 à 3.55%	Caisse Dépôts Consignations	75 094 726,00	100,00	56 925 684,00	33,50	A	V	LIVRET A	2,85	V	LIVRET A	2,80	A-1		1 672 492,00	2 806 150,00
Fonds Calédonien de l'Habitat	2007	X	RANCH VALLEY Paita	Caisse Dépôts Consignations	708 245 943,00	100,00	708 245 943,00	7,84	A	V	LIVRET A	2,51	V	LIVRET A	2,05	A-1		14 519 042,00	0,00
Sté Immobilière de N-C	2009	X	TOURMALINES 4 - Nouméa	Caisse Dépôts Consignations	119 683 413,00	100,00	105 203 484,00	20,42	A	V	LIVRET A	2,92	V	LIVRET A	3,00	A-1		3 244 372,00	2 942 255,00
Sté Immobilière de N-C	2009	X	TUBAND V SCI Allunga - Nouméa	Caisse Dépôts Consignations	669 056 086,00	100,00	628 743 637,00	32,42	A	V	LIVRET A	2,74	V	LIVRET A	2,80	A-1		17 818 464,00	7 630 087,00
Sté Immobilière de N-C	2008	X	TUBAND VI SCI Allunga - Nouméa	Caisse Dépôts Consignations	1 293 828 520,00	100,00	1 215 871 835,00	32,42	A	V	LIVRET A	2,74	V	LIVRET A	2,80	A-1		34 457 555,00	14 755 152,00
Sté Immobilière de N-C	2009	X	Les Collines d'Auteuil RT n°1 - Nouméa	Caisse Dépôts Consignations	1 076 365 036,00	100,00	1 002 178 689,00	34,42	A	V	LIVRET A	2,94	V	LIVRET A	3,00	A-1		30 499 016,00	14 455 159,00
Sté Immobilière de N-C	2009	X	Le Parc de la Mangrove - Nouméa	Caisse Dépôts Consignations	159 926 372,00	100,00	151 949 629,00	34,42	A	V	LIVRET A	2,95	V	LIVRET A	3,00	A-1		4 602 857,00	1 478 930,00
Sté Immobilière de N-C	2008	X	Les Jardins de YAHOUE	Caisse Dépôts Consignations	672 681 026,00	100,00	668 818 641,00	35,09	A	V	LIVRET A	2,96	V	LIVRET A	3,00	A-1		20 437 727,00	0,00
Sté Immobilière de N-C	2008	X	Le Castex Centre Ville - Nouméa	Caisse Dépôts Consignations	215 400 000,00	100,00	214 163 221,00	35,09	A	V	LIVRET A	2,96	V	LIVRET A	3,00	A-1		6 544 389,00	0,00
Sté Immobilière de N-C	2009	X	KASTAVY - La Corvette Pret Suppl.	Caisse Dépôts Consignations	32 300 119,00	100,00	29 792 507,00	27,42	A	V	LIVRET A	2,94	V	LIVRET A	3,00	A-1		908 537,00	492 062,00
Sté Immobilière de N-C	2009	X	Saminadin La Caravelle Pret Suppl.	Caisse Dépôts Consignations	25 537 589,00	100,00	23 554 983,00	27,42	A	V	LIVRET A	2,94	V	LIVRET A	3,00	A-1		718 321,00	389 042,00
Sté Immobilière de N-C	2005	P	construction logement n° 7 sci ouerendi	DEXIA CREDIT LOCAL FRANCE	690 000 000,00	100,00	648 573 940,00	19,50	A	F		5,03	F		5,03	A-1		33 559 246,00	18 607 888,00
Sté Immobilière de N-C	2002	X	LES CITADINES - Paita	Caisse Dépôts Consignations	63 200 000,00	100,00	49 295 305,00	22,50	A	V	LIVRET A	3,35	V	LIVRET A	3,20	A-1		1 623 436,00	1 437 087,00
Sté Immobilière de N-C	2002	X	VALLON D'ARGENT II - Nouméa	Caisse Dépôts Consignations	29 291 050,00	100,00	22 846 699,00	22,50	A	V	LIVRET A	3,35	V	LIVRET A	3,20	A-1		752 408,00	666 041,00
Sté Immobilière de N-C	2002	X	VAL DE MAGENTA III rue Allegre - Nouméa	Caisse Dépôts Consignations	64 260 024,00	100,00	50 122 116,00	22,50	A	V	LIVRET A	3,35	V	LIVRET A	3,20	A-1		1 650 666,00	1 461 190,00
Sté Immobilière de N-C	2002	X	LES COTEAUX DES NIAOULIS Magenta - Nouméa	Caisse Dépôts Consignations	82 021 002,00	100,00	63 975 482,00	22,50	A	V	LIVRET A	3,35	V	LIVRET A	3,20	A-1		2 106 896,00	1 865 053,00
Sté Immobilière de N-C	2002	X	RESIDENCE IAORA rue de Papeete Ducos - Nouméa	Caisse Dépôts Consignations	71 511 098,00	100,00	55 777 871,00	22,50	A	V	LIVRET A	3,35	V	LIVRET A	3,20	A-1		1 836 926,00	1 626 070,00
Sté Immobilière de N-C	2002	X	VAL DE MAGENTA V - Nouméa	Caisse Dépôts Consignations	50 894 033,00	100,00	39 696 788,00	22,50	A	V	LIVRET A	3,35	V	LIVRET A	3,20	A-1		1 307 329,00	1 157 265,00
Sté Immobilière de N-C	2002	X	Programme SCWEITZER - Nouméa	Caisse Dépôts Consignations	53 481 504,00	100,00	39 481 813,00	22,50	A	V	LIVRET A	2,14	V	LIVRET A	2,00	A-1		816 475,00	1 341 921,00
Sté Immobilière de N-C	2002	X	KAMERE IV Zac de Kaméré Ducos - Nouméa	Caisse Dépôts Consignations	97 623 031,00	100,00	76 144 895,00	22,50	A	V	LIVRET A	3,35	V	LIVRET A	3,20	A-1		2 507 671,00	2 219 822,00
Sté Immobilière de N-C	2002	X	KAMERE V Zac de Kaméré Ducos - Nouméa	Caisse Dépôts Consignations	119 781 026,00	100,00	93 427 888,00	22,50	A	V	LIVRET A	3,35	V	LIVRET A	3,20	A-1		3 076 850,00	2 723 666,00
Sté Immobilière de N-C	2002	X	TOURMALINE II Portes de Fer - Nouméa	Caisse Dépôts Consignations	35 020 048,00	100,00	27 315 254,00	22,50	A	V	LIVRET A	3,35	V	LIVRET A	3,20	A-1		899 570,00	796 310,00
Sté Immobilière de N-C	2002	X	LES JARDINS DE LA FONTAINE Rivière Salée - Nouméa	Caisse Dépôts Consignations	500 714 320,00	100,00	390 551 679,00	22,50	A	V	LIVRET A	3,35	V	LIVRET A	3,20	A-1		12 861 993,00	11 385 599,00
Sté Immobilière de N-C	2002	X	LES HAMEAUX DU BOIS II - Nouméa	Caisse Dépôts Consignations	76 437 947,00	100,00	59 620 761,00	22,50	A	V	LIVRET A	3,35	V	LIVRET A	3,20	A-1		1 963 483,00	1 738 100,00
Sté Immobilière de N-C	2007	X	HAMEAU DU BOIS II bis - Nouméa	Caisse Dépôts Consignations	114 657 160,00	100,00	105 380 860,00	27,50	A	V	LIVRET A	3,23	V	LIVRET A	3,15	A-1		3 377 390,00	1 837 859,00
Fonds Calédonien de l'Habitat	2007	X	SCI PIVARA Quartier de Koutio - Nouméa	Caisse Dépôts Consignations	1 031 027 007,00	100,00	915 892 696,00	34,25	A	V	LIVRET A	2,99	V	LIVRET A	3,00	A-1		28 155 346,00	22 618 851,00
SEM de l'Agglomération	2007	X	KAMERE IX - Nouméa	Caisse Dépôts Consignations	286 997 971,00	100,00	214 544 685,00	28,50	A	V	LIVRET A	3,05	V	LIVRET A	3,00	A-1		6 773 206,00	11 228 869,00
SEM de l'Agglomération	2007	X	PETITE NORMANDIE II - Nouméa	Caisse Dépôts Consignations	356 752 983,00	100,00	265 434 142,00	28,50	A	V	LIVRET A	3,00	V	LIVRET A	3,00	A-1		8 379 794,00	13 892 328,00
SEM de l'Agglomération	2007	X	RIVIERE SALEE - Nouméa	Caisse Dépôts Consignations	150 121 957,00	100,00	112 223 331,00	28,50	A	V	LIVRET A	3,05	V	LIVRET A	3,00	A-1		3 542 907,00	5 873 560,00
SEM de l'Agglomération	2007	X	LA TONTOUTA - Paita	Caisse Dépôts Consignations	173 442 959,00	100,00	129 656 891,00	28,50	A	V	LIVRET A	3,05	V	LIVRET A	3,00	A-1		4 093 286,00	6 786 000,00
SEM de l'Agglomération	2007	X	KAMERE X Tranche 2 - MAKOGAI	Caisse Dépôts Consignations	80 855 012,00	100,00	80 855 012,00	33,67	A	V	LIVRET A	3,06	V	LIVRET A	3,00	A-1		2 425 650,00	0,00
Fonds Calédonien de l'Habitat	2008	X	SCI MOSSIBA Lot Jacarandas PLAIB02	Caisse Dépôts Consignations	299 947 582,00	100,00	291 556 100,00	35,33	A	V	LIVRET A	1,77	V	LIVRET A	1,80	A-1		5 281 167,00	1 842 085,00
Fonds Calédonien de l'Habitat	2008	X	SCI MOSSIBA Lot Jacarandas PLSNC	Caisse Dépôts Consignations	449 555 035,00	100,00	447 153 362,00	35,33	A	V	LIVRET A	2,76	V	LIVRET A	2,80	A-1		12 596 032,00	0,00
Fonds Calédonien de l'Habitat	2008	X	SCI LOCABRA Lot n°2+353 Motor - Nouméa	Caisse Dépôts Consignations	193 939 965,00	100,00	183 925 920,00	34,33	A	V	LIVRET A	2,75	V	LIVRET A	2,80	A-1		5 203 564,00	1 915 641,00
Fonds Calédonien de l'Habitat	2008	X	SCI LOCABRA Lot n°2+353 PLAIB02	Caisse Dépôts Consignations	202 367 855,00	100,00	187 708 557,00	34,33	A	V	LIVRET A	1,75	V	LIVRET A	1,80	A-1		3 428 180,00	2 745 905,00
Sté Immobilière de N-C	2008	X	Les TAMARINS LTA rue Vu - Païta	Caisse Dépôts Consignations	105 855 251,00	100,00	102 893 792,00	35,09	A	V	LIVRET A	1,77	V	LIVRET A	1,80	A-1		1 863 790,00	650 094,00
Sté Immobilière de N-C	2008	X	Les JARIOTS & MELROSE Colardeau - Dumbéa	Caisse Dépôts Consignations	950 832 458,00	100,00	942 521 776,00	35,33	A	V	LIVRET A	2,76	V	LIVRET A	2,80	A-1		26 428 154,00	1 340 891,00
Sté Immobilière de N-C	2007	X	Opération TAMINA Zac de Dumbéa sur mer	Caisse Dépôts Consignations	798 842 113,00	100,00	782 668 179,00	37,09	A	V	LIVRET A	2,60	V	LIVRET A	2,60	A-1		20 565 039,00	8 294 877,00
Sté Immobilière de N-C	2008	X	Opération TUBAND 7 - Nouméa	Caisse Dépôts Consignations	1 095 952 745,00	100,00	1 046 994 724,00	36,16	A	V	LIVRET A	2,60	V	LIVRET A	2,60	A-1		27 657 101,00	16 739 967,00
Sté Immobilière de N-C	2008	X	Opération TUBAND 8 - Nouméa	Caisse Dépôts Consignations	725 596 181,00	100,00	693 182 601,00	36,16	A	V	LIVRET A	2,60	V	LIVRET A	2,60	A-1		18 310 906,00	11 083 011,00
Sté Immobilière de N-C	2008	X	PERVENCHES V Raymond Brun - Nouméa	Caisse Dépôts Consignations	368 367 900,00	100,00	365 148 206,00	35,33	A	V	LIVRET A	2,76	V	LIVRET A	2,80	A-1		10 238 695,00	519 483,00
Sté Immobilière de N-C	2008	X	PASSIFLORE 67 Bis avenue Koenig - Nouméa	Caisse Dépôts Consignations	71 174 344,00	100,00	70 552 249,00	35,09	A	V	LIVRET A	2,76	V	LIVRET A	2,80	A-1		1 978 273,00	100 372,00
Sté Immobilière de N-C	2008	X	BOURAIL - LA lot 144 section Maraichères	Caisse Dépôts Consignations	172 225 298,00	100,00	170 719 976,00	35,09	A	V	LIVRET A	2,76	V	LIVRET A	2,80	A-1		4 786 959,00	242 877,00
Sté Immobilière de N-C	2008	X	Les TAMARINS 1 rue Vu - Païta	Caisse Dépôts Consignations	202 374 821,00	100,00	200 605 979,00	35,09	A	V	LIVRET A	2,76	V	LIVRET A	2,80	A-1		5 624 958,00	285 395,00
Sté Immobilière de N-C	2008	X	BOURAIL - LTA Lot 144 section Maraichères	Caisse Dépôts Consignations	68 053 580,00	100,00	66 149 679,00	35,09	A	V	LIVRET A	1,77	V	LIVRET A	1,80	A-1		1 198 217,00	417 942,00
SEM de l'Agglomération	2007	X	Petite Nomandie - VATOA Prêt complémentaire	Caisse Dépôts Consignations	44 036 038,00	100,00	32 837 066,00	28,42	A	V	LIVRET A	2,85	V	LIVRET A	2,80	A-1		967 996,00	1 734 230,00
SEM de l'Agglomération	2008	X	Acquis.foncière ZAC Vallon Dore	Caisse Dépôts Consignations	210 000 000,00	100,00	191 549 934,00	8,50	A	V	LIVRET A	3,13	V	LIVRET A	2,55	A-1		5 355 000,00	18 450 066,00
Sté Immobilière de N-C	2009	X	Portage foncier Terrain Wright Op. ONDENIA - Païta	Caisse Dépôts Consignations	238 663 484,00	100,00	238 663 484,00	9,42	A	V	LIVRET A	2,88	V	LIVRET A	2,60	A-1		6 205 251,00	0,00

IV - ANNEXES	IV
ENGAGEMENTS HORS BILAN - ENGAGEMENTS DONNES ET RECUS EMPRUNTS GARANTIS	C1.1

Sté Immobilière de N-C	2009	X	Portage foncier Les Collines de Carignan - Païta	Caisse Dépôts Consignations	89 498 807,00	100,00	89 498 807,00	9,42	A	V	LIVRET A	2,52	V	LIVRET A	2,60	A-1		2 326 969,00	0,00
Sté Immobilière de N-C	2009	X	Portage foncier Ferme de la Coulée Goetoro	Caisse Dépôts Consignations	119 331 742,00	100,00	119 331 742,00	9,42	A	V	LIVRET A	2,52	V	LIVRET A	2,60	A-1		3 102 625,00	0,00
SEM de l'Agglomération	2007	X	Kaméré X - tranche 1 Complément (Makogai)	Caisse Dépôts Consignations	18 447 255,00	100,00	14 338 549,00	27,84	A	V	LIVRET A	2,96	V	LIVRET A	2,80	A-1		418 411,00	604 681,00
SEM de l'Agglomération	2009	X	Remparts de la butte 1 Lot Ambrym PLSNC 3,55%	Caisse Dépôts Consignations	335 625 418,00	100,00	317 709 654,00	34,42	A	V	LIVRET A	3,03	V	LIVRET A	2,80	A-1		8 989 162,00	3 331 881,00
SEM de l'Agglomération	2009	X	Remparts de la butte 1 Lot Ambrym PLAI 2.55%	Caisse Dépôts Consignations	199 545 943,00	100,00	181 744 852,00	34,42	A	V	LIVRET A	1,75	V	LIVRET A	1,80	A-1		3 333 218,00	3 433 926,00
SEM de l'Agglomération	2008	X	Coeur de ville koutio 1 Lot Tanna PLS NC 3.55%	Caisse Dépôts Consignations	265 393 991,00	100,00	235 132 159,00	34,25	A	V	LIVRET A	2,79	V	LIVRET A	2,80	A-1		6 750 010,00	5 939 643,00
SEM de l'Agglomération	2009	X	Rempart de la butte 2 (EFATE) PLAI 2.55%	Caisse Dépôts Consignations	271 114 439,00	100,00	246 928 869,00	34,42	A	V	LIVRET A	1,75	V	LIVRET A	1,80	A-1		4 528 699,00	4 665 526,00
SEM de l'Agglomération	2009	X	Coeur de ville koutio 1 Lot Tanna PPU 3.75%	Caisse Dépôts Consignations	211 414 467,00	100,00	179 648 521,00	19,42	A	V	LIVRET A	2,62	V	LIVRET A	2,70	A-1		5 024 526,00	6 445 053,00
SEM de l'Agglomération	2007	X	Rempart de la butte 2 (EFATE) PLS NC 3.55%	Caisse Dépôts Consignations	880 746 897,00	100,00	833 732 420,00	34,42	A	V	LIVRET A	2,75	V	LIVRET A	2,80	A-1		23 589 327,00	8 743 507,00
SEM de l'Agglomération	2009	X	Robinson MAUPITI Mont Dore PLSNC 3.55%	Caisse Dépôts Consignations	108 294 749,00	100,00	100 491 160,00	34,42	A	V	LIVRET A	2,74	V	LIVRET A	2,80	A-1		2 856 268,00	1 518 430,00
SEM de l'Agglomération	2009	X	Kamere phase 3 TAMANOU PLS NC 3.55%	Caisse Dépôts Consignations	324 883 294,00	100,00	301 472 593,00	34,42	A	V	LIVRET A	2,74	V	LIVRET A	2,80	A-1		8 568 780,00	4 555 276,00
SEM de l'Agglomération	2009	X	Tontouta Joseph KOLONGA PLS NC 3.55%	Caisse Dépôts Consignations	123 168 496,00	100,00	116 593 733,00	34,42	A	V	LIVRET A	3,31	V	LIVRET A	2,80	A-1		3 298 862,00	1 222 740,00
SEM de l'Agglomération	2009	X	Robinson MAUPITI Mont Dore PLAI 2.55%	Caisse Dépôts Consignations	55 904 057,00	100,00	50 916 969,00	34,42	A	V	LIVRET A	1,75	V	LIVRET A	1,80	A-1		933 822,00	962 036,00
SEM de l'Agglomération	2009	X	Kamere phase 3 TAMANOU PLAI 2.55%	Caisse Dépôts Consignations	167 712 172,00	100,00	152 750 909,00	34,42	A	V	LIVRET A	1,75	V	LIVRET A	1,80	A-1		2 801 465,00	2 886 109,00
SEM de l'Agglomération	2009	X	Tontouta Joseph KOLONGA PLAI 2.55%	Caisse Dépôts Consignations	78 265 632,00	100,00	71 283 714,00	34,42	A	V	LIVRET A	1,75	V	LIVRET A	1,80	A-1		1 307 350,00	1 346 850,00
Sté Immobilière de N-C	2010	X	Op Ylang ilôt 2 25 LA ZAC 3 - Dumbéa	Caisse Dépôts Consignations	314 281 847,00	100,00	307 918 663,00	37,09	A	V	LIVRET A	2,60	V	LIVRET A	2,60	A-1		8 090 733,00	3 263 389,00
Sté Immobilière de N-C	2009	X	Réhabilitation Pierre Lenquete PLSNC	Caisse Dépôts Consignations	154 000 372,00	100,00	145 288 001,00	26,92	A	V	LIVRET A	2,60	V	LIVRET A	2,60	A-1		3 856 235,00	3 028 747,00
Sté Immobilière de N-C	2010	X	Op. Thio Village PLSNC Centre Bourg	Caisse Dépôts Consignations	85 106 039,00	100,00	82 453 619,00	36,92	A	V	LIVRET A	2,60	V	LIVRET A	2,60	A-1		2 167 956,00	929 319,00
Sté Immobilière de N-C	2010	X	Op. GPDL KANODA - Mont Dore	Caisse Dépôts Consignations	97 253 456,00	100,00	92 920 089,00	30,92	A	V	LIVRET A	2,60	V	LIVRET A	2,60	A-1		2 455 192,00	1 510 352,00
Sté Immobilière de N-C	2010	X	Op. LA FOA PLSNC - La Foa	Caisse Dépôts Consignations	183 520 831,00	100,00	177 801 183,00	36,92	A	V	LIVRET A	2,60	V	LIVRET A	2,60	A-1		4 674 933,00	2 003 971,00
Sté Immobilière de N-C	2010	X	Op. BADAMIERS Plaisance - Nouméa	Caisse Dépôts Consignations	375 290 693,00	100,00	359 399 726,00	36,92	A	V	LIVRET A	2,85	V	LIVRET A	2,85	A-1		10 398 118,00	5 446 519,00
Sté Immobilière de N-C	2008	X	Op. MACARANGA Zac - Dumbéa	Caisse Dépôts Consignations	977 523 270,00	100,00	963 154 240,00	36,25	A	V	LIVRET A	2,56	V	LIVRET A	2,60	A-1		25 114 008,00	2 769 163,00
Sté Immobilière de N-C	2010	X	op. HAUT d'AUDRAIN 13 LTA Ducos	Caisse Dépôts Consignations	96 816 760,00	100,00	94 259 742,00	37,09	A	V	LIVRET A	1,80	V	LIVRET A	1,80	A-1		1 720 092,00	1 300 943,00
Sté Immobilière de N-C	2010	X	Op. MARTAWI Ilôt 2 5 LTA Zac 2	Caisse Dépôts Consignations	42 768 746,00	100,00	41 639 185,00	37,09	A	V	LIVRET A	1,80	V	LIVRET A	1,80	A-1		759 850,00	574 691,00
Sté Immobilière de N-C	2010	X	Op. YLANG Ilôt 2 10 LTA Zac 3 - Dumbéa	Caisse Dépôts Consignations	77 469 359,00	100,00	75 423 329,00	37,09	A	V	LIVRET A	1,80	V	LIVRET A	1,80	A-1		1 376 358,00	1 040 965,00
Sté Immobilière de N-C	2010	X	Réhabilitation Pierre Lenquette PLAI - Nouméa	Caisse Dépôts Consignations	423 720 363,00	100,00	395 752 438,00	26,92	A	V	LIVRET A	1,80	V	LIVRET A	1,80	A-1		7 296 578,00	9 612 969,00
Sté Immobilière de N-C	2010	X	Op. THIO Village PLAI Centre bourg - Thio	Caisse Dépôts Consignations	24 633 413,00	100,00	23 398 165,00	36,92	A	V	LIVRET A	2,05	V	LIVRET A	2,05	A-1		488 276,00	420 132,00
Sté Immobilière de N-C	2010	X	Op. LA FOA F1 PLAI - La Foa	Caisse Dépôts Consignations	63 351 074,00	100,00	61 245 666,00	36,92	A	V	LIVRET A	2,05	V	LIVRET A	2,05	A-1		1 270 615,00	735 551,00
Sté Immobilière de N-C	2008	X	Réhabilitation Cité Pierre Lenquête PPU	Caisse Dépôts Consignations	189 336 890,00	100,00	159 187 758,00	11,92	A	V	LIVRET A	2,70	V	LIVRET A	2,70	A-1		4 579 597,00	10 426 949,00
Sté Immobilière de N-C	2010	X	Op. LE BOSQUET PN - Voh	Caisse Dépôts Consignations	1 831 654 177,00	100,00	1 794 569 141,00	37,09	A	V	LIVRET A	2,60	V	LIVRET A	2,60	A-1		47 153 298,00	19 019 232,00
Sté Immobilière de N-C	2010	X	Op. HAUT D'AUDRAIN 15 LA - Ducos	Caisse Dépôts Consignations	188 972 653,00	100,00	185 146 573,00	37,09	A	V	LIVRET A	2,60	V	LIVRET A	2,60	A-1		4 864 828,00	1 962 223,00
Sté Immobilière de N-C	2010	X	Op. MARTAWI Ilôt 1 Zac - Dumbéa	Caisse Dépôts Consignations	868 406 216,00	100,00	850 823 819,00	37,09	A	V	LIVRET A	2,60	V	LIVRET A	2,60	A-1		22 355 866,00	9 017 214,00
Sté Immobilière de N-C	2010	X	Op. MARTAWI Ilôt 2 5 LA Zac 2 - Dumbéa	Caisse Dépôts Consignations	72 127 736,00	100,00	70 667 409,00	37,09	A	V	LIVRET A	2,60	V	LIVRET A	2,60	A-1		1 856 825,00	748 936,00
Sté Immobilière de N-C	2010	X	Op. YLANG Ilôt 1 Zac 1 - Nouméa	Caisse Dépôts Consignations	653 973 886,00	100,00	640 733 044,00	37,09	A	V	LIVRET A	2,60	V	LIVRET A	2,60	A-1		16 835 616,00	6 790 628,00
SEM de l'Agglomération	2009	X	Opération ARUE Vallon - Nouméa	Caisse Dépôts Consignations	364 520 954,00	100,00	348 237 202,00	36,33	A	V	LIVRET A	2,60	V	LIVRET A	2,60	A-1		9 198 931,00	5 567 821,00
SEM de l'Agglomération	2009	X	Opération ORONA - Nouméa	Caisse Dépôts Consignations	719 283 037,00	100,00	696 865 537,00	36,92	A	V	LIVRET A	2,60	V	LIVRET A	2,60	A-1		18 322 716,00	7 854 329,00
SEM de l'Agglomération	2009	X	Opération ARAWA - Dumbéa	Caisse Dépôts Consignations	1 134 942 291,00	100,00	1 075 632 693,00	36,92	A	V	LIVRET A	1,85	V	LIVRET A	1,85	A-1		20 271 672,00	20 133 353,00
SEM de l'Agglomération	2009	X	Opération TAKUTEA 1bis PLS - Dumbéa	Caisse Dépôts Consignations	64 416 174,00	100,00	61 538 597,00	36,33	A	V	LIVRET A	2,60	V	LIVRET A	2,60	A-1		1 625 585,00	983 915,00
SEM de l'Agglomération	2009	X	Opération TAKUTEA 2 bis - Dumbéa	Caisse Dépôts Consignations	215 807 889,00	100,00	206 167 394,00	36,33	A	V	LIVRET A	2,60	V	LIVRET A	2,60	A-1		5 446 056,00	3 296 326,00
SEM de l'Agglomération	2009	X	Opération TKUTEA 1 bis PLAI Zac - Dumbéa	Caisse Dépôts Consignations	45 696 526,00	100,00	43 027 348,00	36,33	A	V	LIVRET A	1,30	V	LIVRET A	1,30	A-1		571 072,00	901 242,00
SEM de l'Agglomération	2009	X	Opération TIKOPIA centre urbain - Nouméa	Caisse Dépôts Consignations	265 277 678,00	100,00	253 427 285,00	36,33	A	V	LIVRET A	2,60	V	LIVRET A	2,60	A-1		6 694 461,00	4 051 944,00
SEM de l'Agglomération	2009	X	Op.TAKUTEA 1 bis Locatif intermédiaire - Nouméa	Caisse Dépôts Consignations	26 753 111,00	100,00	25 118 278,00	26,33	A	V	LIVRET A	3,40	V	LIVRET A	3,40	A-1		873 172,00	563 263,00
Sté Immobilière de N-C	2009	X	Acquisition Terrain Creek Salée - Pouembout VKP	Caisse Dépôts Consignations	83 532 220,00	100,00	83 532 220,00	9,92	A	V	LIVRET A	3,24	V	LIVRET A	2,60	A-1		2 171 838,00	0,00
Sté Immobilière de N-C	2010	C	PHARE Université de Nouville Construction - Nouméa	Caisse Dépôts Consignations	1 636 955 222,00	100,00	1 461 523 413,00	31,16	T	F		3,63	F		3,58	A-1		53 392 955,00	46 768 748,00
Sté Immobilière de N-C	2010	C	PHARE Université de Nouville - Nouméa	Caisse Dépôts Consignations	449 655 660,00	100,00	418 741 827,00	37,09	T	F		3,90	F		0,90	A-1		15 373 675,00	11 241 392,00
SEM de l'Agglomération	2008	X	TAKUTEA 2 - Construction de 7 LAT - Dumbéa	Caisse Dépôts Consignations	93 656 425,00	100,00	90 349 449,00	25,17	A	V	LIVRET A	3,34	V	LIVRET A	3,39	A-1		3 090 913,00	827 915,00
SEM de l'Agglomération	2008	X	lot PETITE NORMANDIE II Op. KUENI Zone B - Nouméa	Caisse Dépôts Consignations	70 000 000,00	100,00	69 388 169,00	35,50	A	V	LIVRET A	2,76	V	LIVRET A	2,80	A-1		1 945 632,00	98 716,00
SEM de l'Agglomération	2009	X	Lot La TONTOUTA Op. KOLOVAÏ Cité Martinet - Nouméa	Caisse Dépôts Consignations	41 779 952,00	100,00	37 015 949,00	34,09	A	V	LIVRET A	2,79	V	LIVRET A	2,80	A-1		1 062 628,00	935 055,00
SEM de l'Agglomération	2008	X	Lot EFATE Prêt complémentaire LA - Dumbéa	Caisse Dépôts Consignations	16 035 919,00	100,00	15 895 758,00	35,50	A	V	LIVRET A	2,76	V	LIVRET A	2,80	A-1		445 714,00	22 615,00
SEM de l'Agglomération	2008	X	UERE LA Petite Normandie - Boulari	Caisse Dépôts Consignations	161 461 217,00	100,00	160 049 977,00	35,50	A	V	LIVRET A	2,76	V	LIVRET A	2,80	A-1		4 487 776,00	227 697,00
SEM de l'Agglomération	2008	X	Opération TAKUTEA 1 PLS Zac - Dumbéa	Caisse Dépôts Consignations	360 207 668,00	100,00	344 116 597,00	36,33	A	V	LIVRET A	2,60	V	LIVRET A	2,60	A-1		9 090 082,00	5 501 938,00
SEM de l'Agglomération	2009	X	Lot EFATE Pêt complémentaire LTA - Dumbéa	Caisse Dépôts Consignations	17 061 217,00	100,00	16 583 903,00	35,50	A	V	LIVRET A	1,77	V	LIVRET A	1,80	A-1		300 396,00	104 779,00
SEM de l'Agglomération	2008	X	TAKUTEA 2 - construction 20 LTA	Caisse Dépôts Consignations	184 267 345,00	100,00	179 112 190,00	35,16	A	V	LIVRET A	1,77	V	LIVRET A	1,80	A-1		3 244 389,00	1 131 652,00
SEM de l'Agglomération	2008	X	TAKUTEA 2 Construction de 20 LA - Dumbéa	Caisse Dépôts Consignations	186 075 471,00	100,00	184 449 091,00	35,16	A	V	LIVRET A	2,76	V	LIVRET A	2,80	A-1		5 171 921,00	262 409,00
SEM de l'Agglomération	2008	X	Programme ERROMANGO Centre Ville - Boulari	Caisse Dépôts Consignations	310 809 202,00	100,00	308 092 595,00	35,09	A	V	LIVRET A	2,76	V	LIVRET A	2,80	A-1		8 638 866,00	438 311,00
SEM de l'Agglomération	2008	X	UERE LTA Petite Normandie - Boulari	Caisse Dépôts Consignations	79 092 840,00	100,00	76 880 099,00	35,50	A	V	LIVRET A	1,77	V	LIVRET A	1,80	A-1		1 392 585,00	485 737,00
SEM de l'Agglomération	2008	X	SCI MANGAREVA Centre urbain de Koutio - Dumbéa	Caisse Dépôts Consignations	360 039 774,00	100,00	356 892 874,00	35,09	A	V	LIVRET A	2,76	V	LIVRET A	2,80	A-1		10 007 217,00	507 739,00
SEM de l'Agglomération	2009	X	Op. TAKUTEA 1 Locatif intermédiaire ZAC - Dumbéa	Caisse Dépôts Consignations	189 105 684,00	100,00	180 041 611,00	26,42	A	V	LIVRET A	3,40	V	LIVRET A	3,40	A-1		6 229 885,00	3 190 309,00
SEM de l'Agglomération	2008	X	Op. TAKUTEA 1 PLAI - Zac Dumbéa	Caisse Dépôts Consignations	345 079 893,00	100,00	326 860 958,00	36,33	A	V	LIVRET A	1,80	V	LIVRET A	1,80	A-1		5 994 767,00	6 181 636,00
SEM de l'Agglomération	2010	X	Op PINSAT - MANGAIIA de Papeete PLSNC - Nouméa	Caisse Dépôts Consignations	80 616 101,00	100,00	78 983 888,00	37,75	A	V	LIVRET A	2,60	V	LIVRET A	2,60	A-1		2 075 345,00	837 088,00
SEM de l'Agglomération	2010	X	Op PINSAT-MANGAÏA PLAI de Papeete Nouméa	Caisse Dépôts Consignations	41 867 146,00	100,00	40 761 397,00	37,75	A	V	LIVRET A	1,80	V	LIVRET A	1,80	A-1		743 832,00	562 575,00
Syndicat mixte de transport	2014	P	Acquisition de matériels roulants - SMTI	Banque de Nouvelle-Caledonie	1 200 000 000,00	100,00	1 125 433 762,00	6,38	T	F		4,26	F		4,20	A-1	XPF	24 810 572,00	74 566 238,00
Centre Hospitalier Territorial	2014	P	Financement équipements projet Médipôle	BRED Banque Calédonienne d'Inv	12 750 000,00	50,00	12 368 232,00	6,67	T	F		5,20	F		5,10	A-1	XPF	12 644,00	381 768,00

(1) Indiquer C pour amortissement annuel constant, P pour amortissement annuel progressif, F pour in fine, S pour semestriel, M pour mensuel, X pour autres à préciser.

(2) Indiquer la périodicité des remboursements A : annuelle ; M : mensuelle ; B : bimestrielle ; S : semestrielle ; T : trimestrielle ; X : autre.

(3) Type de taux d'intérêt : F : fixe ; V : variable simple ; C : complexe (c'est-à-dire un taux variable qui n'est pas seulement défini comme la simple addition d'un taux usuel de référence et d'une marge exprimée en point de pourcentage).

(4) Indiquer le type d'index (ex. EURIBOR 3 mois, …)

IV - ANNEXES	IV
ENGAGEMENTS HORS BILAN - ENGAGEMENTS DONNES ET RECUS EMPRUNTS GARANTIS	C1.1

(5) Taux annuel, tout frais compris.

(6) Taux après opérations de couverture éventuelles. Pour les emprunts à taux variable, indiquer le niveau à la date de vote du budget.

(7) Catégorie d'emprunt hors opération de couverture. Exemple A-1 (cf. la classification des emprunts suivant la typologie de la circulaire IOCB1015077C du 25 juin 2010 sur les produits financiers offerts aux collectivités territoriales).

(8) Il s'agit des intérêts dus au titre du contrat initial et comptabilisés à l'article 66111 « Intérêts réglés à l'échéance » (intérêts décaissés).

IV - ANNEXES	IV
ENGAGEMENTS HORS BILAN - CALCUL DU RATIO D'ENDETTEMENT	**C1.2**

Calcul du ratio de l'article L. 3231-4 du CGCT	Valeur
Total des annuités déjà garanties à échoir dans l'exercice (1)	2 626 536 559,00
Total des premières annuités entières des nouvelles garanties de l'exercice (1)	0,00
Annuité nette de la dette de l'exercice (2)	1 397 409 980,00
Provisions pour garanties d'emprunts	0,00
Total des annuités d'emprunts garantis de l'exercice	**4 023 946 539,00**
Recettes réelles de fonctionnement	**44 243 561 003,00**
Part des garanties d'emprunt accordées au titre de l'exercice en % (3)	**9%**

(1) Hors opérations visées par l'article L. 3231-4-1 du CGCT.

(2) Cf. définition de l'article D. 1511-30 du CGCT.

(3) Les garanties d'emprunt accordées au titre d'un exercice ne doivent pas représenter plus de 50 % des recettes réelles de fonctionnement de ce même exercice.

IV - ANNEXES
AUTORISATIONS D'ENGAGEMENT ET CREDITS DE PAIEMENT

SITUATION DES AUTORISATIONS D'ENGAGEMENT ET CREDITS DE PAIEMENT

Libellés de l'AE*	Chapitre	Stocks AE votées disponible à l'affectation (exercices antérieur)	AE votées dans l'année	AE affectées non couvertes par des CP réalisé au 01/01/N (1)	Flux d'AE affectées dans l'année (2)	AE affectées annulées (3)	Stock d'AE affectés restant à financer (4)=(1)+(2)-(3)	CP mandatés au budget de l'année N (5)	AE affectées non couvertes par des CP mandaté au 31/12/N (6)=(4)-(5)	Ratio de couverture des AE affectées (6)/(5)
AMENAGEMENT DU DOMAINE PUBLIC DE LA N-C "NOUVILLE"	930	30 000 000		25 070 512			25 070 512		25 070 512	
COOPERATION REGIONALE	930	354 000 000		42 379 798			42 379 798	7 324 278	35 055 520	
DEMATERIALISATION MARCHES PUBLICS	930	26 800 000	10 000 000	7 806 531	10 000 000		17 806 531	9 374 995	8 431 536	
ENTRETIEN GENERALE DES BÂTIMENTS ET LOGEMENTS ADMINISTRATIFS DE LA N-C.	930	200 000 000	40 000 000	55 909 816	40 000 000		95 909 816	27 937 874	67 971 942	
FERME PHOTOVOTAIQUE ILES COOK	930	70 000 000		70 000 000			70 000 000		70 000 000	
LOCATION DE LOCAUX POUR DITTT ET DIMENC	930	100 000 000	40 000 000	60 000 000	40 000 000		100 000 000	65 297 000	34 703 000	
MISE EN PLACE DE LA DEMARCHE QUALITE	930	50 000 000	50 000 000		50 000 000		50 000 000	4 864 113	45 135 887	
SOUTIEN AU SERVICE DES INFRASTRUCTURES	930	160 000 000	160 000 000		160 000 000		160 000 000		160 000 000	
AIDE A L'ELABORATION DES PLANS COMMUNAUX DE SAUVEGARDE-PCS	931	40 000 000	40 000 000		40 000 000		40 000 000		40 000 000	
PRESTATION AERIENNE HELICOPTERE BOMBARDIER D'EAU-HBE	931	240 000 000	240 000 000		240 000 000		240 000 000	75 046 647	164 953 353	
PRESTATION AERIENNE SECURITE CIVILE-HELICOOPTERE SECURITE CIVILE HSC	931	156 000 000	156 000 000		156 000 000		156 000 000		156 000 000	
SOUTIEN AU SIVM SUD	931	37 700 000		30 000 000			30 000 000	18 800 000	11 200 000	
DEVELOPEMENT NUMERIQUE SCOLAIRE-FONC	932	23 596 020	23 596 020		23 596 020		23 596 020		23 596 020	
ETUDES FAISABILITES CAMPUS GRANDES ECOLES	932	40 000 000		40 000 000			40 000 000		40 000 000	
MAISON DES ETUDIANTS	932	43 000 000		15 000 000			15 000 000		15 000 000	
RENOVATION DES LYCEES GARNIER & TOUHO-FONCTIONNEMENT	932	30 000 000	30 000 000		30 000 000		30 000 000	27 225 719	2 774 281	
SOUTIEN RECHERCHE ANTI-VECTORIELLE	932	25 000 000		25 000 000			25 000 000		25 000 000	
TRAVAUX D'ENTRETIEN DES LYCEES-FONCTIONNEMENT	932	40 000 000	40 000 000		40 000 000		40 000 000	7 639 806	32 360 194	

IV - ANNEXES
AUTORISATIONS D'ENGAGEMENT ET CREDITS DE PAIEMENT

SITUATION DES AUTORISATIONS D'ENGAGEMENT ET CREDITS DE PAIEMENT

Libellés de l'AE*	Chapitre	Stocks AE votées disponible à l'affectation (exercices antérieur)	AE votées dans l'année	AE affectées non couvertes par des CP réalisé au 01/01/N (1)	Flux d'AE affectées dans l'année (2)	AE affectées annulées (3)	Stock d'AE affectés restant à financer (4)=(1)+(2)-(3)	CP mandatés au budget de l'année N (5)	AE affectées non couvertes par des CP mandaté au 31/12/N (6)=(4)-(5)	Ratio de couverture des AE affectées (6)/(5)
CONFERENCE JEUNESSE PACIFIQUE 2013	933	35 000 000		5 000 000			5 000 000	5 000 000		
ENTRETIEN GENERAL INSTALLATIONS SPORTIVES DE LA NOUVELLE CALEDONIE	933	170 000 000		88 239 033			88 239 033	47 323 609	40 915 424	
INFRASTRUCTURES SPORTIVES D'INTERET TERRITORIAL	933	370 000 000	150 000 000	120 000 000	150 000 000		270 000 000	100 000 000	170 000 000	
PROJET ARTISTIQUE ET CULTUREL MEDIPOLE-FONCTIONNEMENT	933	60 490 000	60 490 000		60 490 000		60 490 000	4 698 750	55 791 250	
SECURISATION ENFANTS - CENTRE VACANCES-LOISIRS	933	31 000 000		14 000 000			14 000 000		14 000 000	
ACCEUIL FEMMES ENCEINTES SCHEMA PERINATALITE	934	59 000 000		22 000 000			22 000 000	13 500 000	8 500 000	
PRISE EN CHARGE DES AUXILIAIRES DE LUTTE ANTI-VECTORIELLE	934	60 000 000	60 000 000		60 000 000		60 000 000	32 730 846	27 269 154	
SUIVI REGLEMENTATION EAUX DE BAIGNADE	934	30 177 000		16 017 625			16 017 625	10 594 200	5 423 425	
TECH. INFORM° APPLICAT° SANTE	934	50 000 000		50 000 000			50 000 000		50 000 000	
UNITE MEDICO JUDICIAIRE	934	15 000 000		15 000 000			15 000 000		15 000 000	
DELEGATION DE COMPETENCE AUX PROVINCES P. SOCIALE	935	100 000 000		100 000 000			100 000 000	12 000 000	88 000 000	
DELEGATION ORGANISATION ACTION SOCIALE ET MEDICO-SOCIALE	935	36 000 000								
ETABLISSEMENT HEBERGEMENT PERSONNES AGEES DEPENDANTES	935	41 330 000		41 330 000			41 330 000		41 330 000	
G.I.P. UNION POUR LE HANDICAP	935	190 000 000								
TUTELLE DES MAJEURS	935	40 000 000		10 000 000			10 000 000		10 000 000	
ADAPTER LES MOYENS HUMAINS	936	991 540 000		351 561 697			351 561 697	102 948 876	248 612 821	
ANIMER PILOTER LA POLITIQUE DE FORMATION PROFESSIONNELLE CONTINUE	936	396 500 000	396 500 000		423 500 000	27 000 000	396 500 000	120 635 933	275 864 067	

IV - ANNEXES
AUTORISATIONS D'ENGAGEMENT ET CREDITS DE PAIEMENT

SITUATION DES AUTORISATIONS D'ENGAGEMENT ET CREDITS DE PAIEMENT

Libellés de l'AE*	Chapitre	Stocks AE votées disponible à l'affectation (exercices antérieur)	AE votées dans l'année	AE affectées non couvertes par des CP réalisé au 01/01/N (1)	Flux d'AE affectées dans l'année (2)	AE affectées annulées (3)	Stock d'AE affectés restant à financer (4)=(1)+(2)-(3)	CP mandatés au budget de l'année N (5)	AE affectées non couvertes par des CP mandaté au 31/12/N (6)=(4)-(5)	Ratio de couverture des AE affectées (6)/(5)
CONTRIBUTIONS FONCTIONNEMENT DES SYNDICATS	936	198 000 000	100 000 000		100 000 000		100 000 000	100 000 000		
FORMER POUR L'EMPLOI	936	3 371 750 000	3 371 750 000		3 371 750 000		3 371 750 000	578 035 014	2 793 714 986	
FORMER POUR L'EMPLOI	936	4 552 490 000		870 565 818			870 565 818	285 196 501	585 369 317	
INFORMATION ORIENTATION ACCOMPAGNEMENT	936	3 485 862 000	3 485 862 000		3 668 862 000	183 000 000	3 485 862 000	1 064 008 248	2 421 853 752	
INFORMER ORIENTER ACCOMPAGNER	936	3 287 775 000		410 146 507			410 146 507	53 773 097	356 373 410	
PLAN EMPLOI ORGANISATION SIT	936	113 000 000		6 000 000			6 000 000		6 000 000	
PLAN EMPLOI SIT 2013-2015	936	675 000 000		675 000 000			675 000 000		675 000 000	
ATLAS HYDROELECTRICITE	937	20 000 000	20 000 000		20 000 000		20 000 000		20 000 000	
OPANC	937	30 000 000	20 000 000	8 029 809	20 000 000		28 029 809		28 029 809	
DELEGATION SCE PUB GESTION AERODROME MAGENTA-CCI	938	160 000 000	160 000 000		160 000 000		160 000 000	123 902 000	36 098 000	
FINANCEMENT DU DEFICIT AIRCALIN POUR LA LIGNE NOUMEA-MELBOURNE	938	750 000 000	750 000 000		750 000 000		750 000 000	100 000 000	650 000 000	
GESTION DE LA PLATEFORME AEROPORTUAIRE DE MAGENTA	938	160 000 000	160 000 000		160 000 000		160 000 000		160 000 000	
SCHEMA MOBILITE DES BIENS ET DES PERSONNES	938	195 000 000		150 303 721			150 303 721	84 282 090	66 021 631	
ECONOMIE VERTE (FONCT)	939	115 000 000		75 183 837			75 183 837	42 970 801	32 213 036	
ETUDES ECONOMIQUES	939	120 000 000	50 000 000	29 770 400	50 000 000		79 770 400	21 386 400	58 384 000	
FONDS LUTTE FRACTURE NUMERIQUE (FONCT)	939	120 000 000		76 477 731			76 477 731	20 166 371	56 311 360	
RECENSEMENT GENERAL DE L'AGRICULTURE	939	123 000 000								
SOUTIEN A L'ERPA	939	800 000 000								
SOUTIEN A L'ERPA	939	1 180 000 000	1 180 000 000		1 320 000 000	140 000 000	1 180 000 000	1 180 000 000		
SOUTIEN A L'ERPA	939	920 000 000								
SOUTIEN A L'ERPA	939	1 174 000 000		175 000 000			175 000 000	144 734 815	30 265 185	
VIE CHERE: COMPENSATION DU FRET	939	300 000 000		300 000 000			300 000 000		300 000 000	
DEPENSES IMPREVUES	952	300 000 000		300 000 000			300 000 000		300 000 000	
TOTAL DES AE VOTEES		26 493 010 020	10 794 198 020	4 280 792 835	11 144 198 020	350 000 000	15 074 990 855	4 491 397 983	10 583 592 872	2,36

IV - ANNEXES
AUTORISATIONS D'ENGAGEMENT ET CREDITS DE PAIEMENT

SITUATION DES AUTORISATIONS D'ENGAGEMENT ET CREDITS DE PAIEMENT

Libellés de l'AE*	Chapitre	Stocks AE votées disponible à l'affectation (exercices antérieur)	AE votées dans l'année	AE affectées non couvertes par des CP réalisé au 01/01/N (1)	Flux d'AE affectées dans l'année (2)	AE affectées annulées (3)	Stock d'AE affectés restant à financer (4)=(1)+(2)-(3)	CP mandatés au budget de l'année N (5)	AE affectées non couvertes par des CP mandaté au 31/12/N (6)=(4)-(5)	Ratio de couverture des AE affectées (6)/(5)

* Le détail par programme n'est pas renseigné qu'à compter des AE votées en 2005

(1) il s'agit des AE affectées antérieurement à l'exercice N et non encore entièrement couvertes par les CP des années antérieures

(6) il s'agit des AE non encore intégralement couvertes à la fin de l'exercice N

	N-3	N-2	N-1	N
Ratio de couvertures des AP affectées (6)/(5)				

N° et libellé de l'autorisation	Chapitre	Financé AP au 31/12/2014	Dont AP 2014	Cumul engagement en autorisation	Taux d'engagement AP/AE	Financé CP au 31/12/2014	Dont réalisé 2014	Reste à financer
AP P0102-2008/1-SUBVENTIONS EQUIPEMENTS AUX COMMUNES	907	1 000 000 000	0	978 641 801	98%	891 061 639	97 994 176	108 938 361
AP P0102-2012/1-CONSTRUCTION MAIRIE DE FARINO	900	69 000 000	0	60 000 000	87%	54 000 000	27 855 477	15 000 000
AP P0102-2014/1-CONSTRUCTION DE LA MAIRIE DE DUMBEA	900	350 000 000	350 000 000	250 000 000	71%	50 000 000	50 000 000	300 000 000
AP P0201-2006/1-MISE EN CONFORMITE DU CONGRES (126/06)	900	225 000 000	0	123 312 537	55%	122 563 883	434 700	102 436 117
AP P0201-2008/1-EXTENSION.REAMENAGEMENT INTERIEUR EXTERIEUR DU BATIMENT PRINCIPAL	900	80 000 000	0	78 146 642	98%	32 665 924	110 250	47 334 076
AP P0201-2012/1-RESTRUCTURATION LOCAUX CONGRES DE LA NOUVELLE-CALEDONIE	900	2 000 000 000	0	0	0%	0	0	2 000 000 000
AP P0301-2004/1-ANTENNE DES SERVICES DU GNC A KONE (54/04)	900	555 500 000	0	555 500 000	100%	507 970 807	117 788 635	47 529 193
AP P0304-2010/1-ETAT ET DIFFUSION DU DROIT - JURIDOC	900	30 000 000	0	7 000 000	23%	0	0	30 000 000
AP P0307-2002/3-ACHAT DE LOCAUX POUR LA DSF (30/02)	900	341 328 020	0	337 698 407	99%	272 578 112	0	68 749 908
AP P0307-2006/2-MATERIELS INFORMATIQUES DES SERVICES DE LA NC (105/06)	900	299 388 000	0	188 180 406	63%	188 180 406	0	111 207 594
AP P0307-2007/1-RESTRUCTURATION DIMENC DITTT	900	1 150 000 000	0	1 108 070 314	96%	214 572 959	146 773 056	935 427 041
AP P0307-2008/1-BIR HAKEIM - REAMENAGEMENT ANCIEN TRIBUNAL	900	450 000 000	0	48 674 260	11%	48 625 864	3 100 476	401 374 136
AP P0307-2010/4-EXTENSION SERVICE MARINE MARCHANDE ET PECHES MARITIMES	900	70 000 000	0	60 914 696	87%	59 556 477	11 878 038	10 443 523
AP P0307-2012/2-POSE DE CLÔTURES et PORTAILS DEFENSIFS - NOUVILLE	900	85 000 000	0	1 431 150	2%	1 431 150	840 000	83 568 850
AP P0307-2012/4-REAMENAGEMENT DES LOCAUX DE LA DTSI	900	125 000 000	25 000 000	122 805 160	98%	96 396 263	38 926 811	28 603 737
AP P0307-2014/1-TRAITEMENT AUTOMATISE DES EDITIONS	900	65 000 000	65 000 000	5 994 000	9%	5 994 000	5 994 000	59 006 000
AP P0307-2014/2-CONSTRUCTION BATIMENT DTSI	900	850 000 000	850 000 000	787 437	0%	0	0	850 000 000
AP P0307-2014/5-AMENAGEMENT DES NOUVEAUX LOCAUX DAE A DUCOS	909	300 000 000	300 000 000	12 000 000	4%	0	0	300 000 000
AP P0308-2003/1-PROGRAMME DE TELEDETECTION (52/03)	900	65 600 000	0	38 875 344	59%	24 655 286	3 615 000	40 944 714
AP P0308-2003/2-INFORMATISATION GESTION DE LA FORMATION PROFESSIONNELLE (51/03)	900	55 000 000	0	53 745 940	98%	47 125 690	0	7 874 310
AP P0308-2006/1-MIGRATION DES APPLICATIONS MAINFRAME (103/06)	900	100 000 000	0	38 829 611	39%	38 829 611	0	61 170 389
AP P0308-2006/2-PROJET ADMINISTRATION ELECTRONIQUE (102/06)	900	40 000 000	0	0	0%	0	0	40 000 000
AP P0308-2007/1-POLITIQUE DE SECURITE DES SYSTEMES D'INFORMATION (136/07)	900	30 000 000	0	5 222 184	17%	5 222 184	0	24 777 816
AP P0308-2009/1-GESTION ELECTRONIQUE DE DOCUMENT	900	25 000 000	0	20 716 659	83%	20 716 659	0	4 283 341
AP P0308-2009/2-PLAN DE REPRISE D'ACTIVITE	900	60 000 000	0	48 219 659	80%	47 537 109	325 980	12 462 891
AP P0308-2011/1-VIRTUALISATION DU POSTE DE TRAVAIL	900	40 000 000	0	14 700 000	37%	14 700 000	0	25 300 000
AP P0308-2011/2-DEMATERIALISATION MARCHES PUBLICS	900	41 000 000	16 000 000	23 000 000	56%	15 663 396	0	25 336 604
AP P0308-2011/3-GESTION DES IDENTITES	900	22 000 000	0	5 626 491	26%	3 335 322	0	18 664 678
AP P0308-2013/2-MIGRATION TIARHE VERSION 9	900	255 000 000	0	181 057 668	71%	111 987 772	72 237 056	143 012 228
AP P0308-2014/1-DEVELLOPEMENT DES SYSTEMES D'INFORMATION	900	300 000 000	300 000 000	62 925 821	21%	27 213 321	27 213 321	272 786 679
AP P0401-2008/1-REVISION BDTOPO-NC	907	200 000 000	0	192 320 107	96%	182 394 863	30 460 266	17 605 137
AP P0401-2008/2-S.I.G CADASTRE	907	60 000 000	10 000 000	49 600 720	83%	44 738 170	7 361 025	15 261 830
AP P0401-2012/1-POSITIONNEMENT GEOGRAPHIQUE DE PRECISION	907	70 000 000	0	58 307 533	83%	56 837 277	45 229 000	13 162 723
AP P0401-2012/2-ECONOMIE VERTE (INVEST)	909	100 000 000	0	75 000 000	75%	28 474 000	28 474 000	71 526 000
AP P0401-2013/1-REFERENTIEL LITTORAL DE NOUVELLE-CALEDONIE	907	230 000 000	0	66 750 113	29%	0	0	230 000 000
AP P0401-2014/1-MISE A JOUR IMAGERIE AERIENNE ET BASE DONNEES TOPO-NC	907	200 000 000	200 000 000	4 448 750	2%	2 178 750	2 178 750	197 821 250
AP P0403-2013/1-RENOVATION BARRAGE DUMBEA	907	40 000 000	0	40 000 000	100%	30 000 000	30 000 000	10 000 000
AP P0404-2005/2-COMPLEXE DE PROTECTION ZOO ET PHYTOSANITAIRE DE LA NC (98/05)	909	3 180 000 000	0	1 737 419 341	55%	1 619 792 867	74 131 431	1 560 207 133
AP P0404-2011/1-CONSTRUCTION BATIMENTS BUREAUX SIVAP	909	350 000 000	100 000 000	38 473 300	11%	13 176 811	3 440 436	336 823 189
AP P0407-2014/1-AIDES AUX COMMUNES EN MATIERE DE SECURITE CIVILE	901	960 000 000	960 000 000	0	0%	0	0	960 000 000
AP P0501-2011/1-EXTENSION SEAC - NC	908	60 000 000	0	0	0%	0	0	60 000 000
AP P0502-2008/3-MAGENTA-CONSTRUCTION AEROGARE FRET	908	600 000 000	0	62 748 024	10%	32 862 649	174 384	567 137 351
AP P0502-2010/1-KONE AMENAGEMENT AERODROME ACCUEIL ATR42	908	2 200 000 000	0	1 240 302 828	56%	1 096 961 818	599 286 715	1 103 038 182
AP P0502-2011/1-ENTRETIEN ET GROSSES REPARATIONS	908	729 000 000	190 000 000	585 871 823	80%	485 719 428	69 138 615	243 280 572
AP P0502-2011/3-AMENAGEMENT ET EXTENSION PARKING VOITURES MAGENTA	908	100 000 000	0	51 418 754	51%	51 418 754	3 112 609	48 581 246
AP P0502-2011/4-DEVELOPPEMENT SIG - DAC	908	30 000 000	0	13 028 943	43%	11 590 369	4 045 960	18 409 631
AP P0502-2013/1-DEVIATION RP14 PHASE 2	908	2 000 000	-798 000 000	1 202 250	60%	1 202 250	0	797 750
AP P0502-2014/5-PROJET NAVIGATION AERIENNE 2018 (SNA 2018)	908	800 000 000	800 000 000	0	0%	0	0	800 000 000
AP P0503-2006/1-TRANSFERT DES PISTES PERMIS DE CONDUIRE (121/06)	908	175 000 000	20 000 000	68 930 972	39%	43 391 588	2 479 840	131 608 412
AP P0503-2006/2-CENTRE D'EDUCATION ROUTIERE A KOUMAC (118/06)	908	93 000 000	8 000 000	84 205 803	91%	68 610 864	13 422 374	24 389 136
AP P0503-2007/1-PROGRAMME ROUTIER ANTERIEUR	908	4 440 253 875	0	4 257 447 235	96%	4 065 247 781	29 475 754	375 006 094

N° et libellé de l'autorisation	Chapitre	Financé AP au 31/12/2014	Dont AP 2014	Cumul engagement en autorisation	Taux d'engagement AP/AE	Financé CP au 31/12/2014	Dont réalisé 2014	Reste à financer
AP P0503-2008/1-PROGRAMME ROUTIER 08/13	908	470 542 157	0	387 600 999	82%	371 343 242	2 778 740	99 198 915
AP P0503-2009/1-PROGRAMME ROUTIER 2009-2014	908	32 041 688	0	24 917 917	78%	16 295 077	0	15 746 611
AP P0503-2010/1-PROGRAMME ROUTIER 2010-2015	908	12 904 000 000	1 870 000 000	8 117 165 054	63%	6 093 930 476	1 614 613 886	6 810 069 524
AP P0503-2011/1-PROGRAMME ROUTIER 2011-2016	908	4 017 000 000	450 000 000	3 191 085 339	79%	1 836 433 228	732 016 520	2 180 566 772
AP P0503-2012/1-PROGRAMME ROUTIER 2012/2017	908	850 000 000	0	305 452 426	36%	286 413 587	91 902 759	563 586 413
AP P0503-2012/2-PROJET HOSPITALIER PRIVE	908	380 000 000	200 000 000	100 951 377	27%	56 514 514	56 514 514	323 485 486
AP P0503-2012/3-AMENAGEMENT AXE ROUTIER "ROND POINT BERTHELOT"	908	600 000 000	0	600 000 000	100%	300 000 000	0	300 000 000
AP P0503-2013/1-PROGRAMME ROUTIER 2013/2018	908	1 965 000 000	1 050 000 000	909 930 936	46%	490 650 441	481 298 747	1 474 349 559
AP P0503-2013/2-LOTISSEMENT LES ALIZES - NOUVILLE	908	500 000 000	0	0	0%	0	0	500 000 000
AP P0503-2013/3-CREATION CENTRALE MOBILITE	908	20 000 000	0	1 075 479	5%	0	0	20 000 000
AP P0503-2013/4-CENTRE CONTROLE TECHNIQUE VEHICULE A CANALA	908	110 000 000	60 000 000	9 540 651	9%	231 000	231 000	109 769 000
AP P0601-2003/3-CENTRE HOSPITALIER DU NORD (47/03)	9240302	882 800 000	0	732 843 000	83%	732 800 000	18 757 000	150 000 000
AP P0601-2005/2-MAISON DE L'ENFANCE POLYHANDICAPEE (79/05)	904	1 230 000 000	0	1 217 000 000	99%	1 213 500 000	13 500 000	16 500 000
AP P0603-2012/2-TRAVAUX DE REMEDIATION AMIANTE	904	100 000 000	0	54 600 000	55%	4 577 844	0	95 422 156
AP P0604-2006/1-CENTRE HOSPITALIER DE KOUTIO (109/06)	904	49 980 000 000	0	48 206 700 575	96%	35 499 754 903	12 305 291 250	14 480 245 097
AP P0604-2013/2-CONSTRUCTION NOUVEL HOPITAL EN PROVINCE NORD	904	4 000 000 000	0	2 759 000 000	69%	493 300 834	350 300 834	3 506 699 166
AP P0604-2014/1-PROJET ARTISTIQUE ET CULTUREL MEDIPOLE-INVESTISSEMENT	903	178 100 000	178 100 000	178 100 000	100%	0	0	178 100 000
AP P0604-2014/4-DESSERTE NEOBUS VERS MEDIPOLE	904	195 000 000	195 000 000	0	0%	0	0	195 000 000
AP P0701-2012/1-MODERNISATION ETABLISSEMENTS SOCIAUX ET MEDICO SOCIAUX	905	500 000 000	0	165 000 000	33%	132 000 000	90 750 000	368 000 000
AP P0703-2005/1-FOYER ACCUEIL URGENCE ET ORIENTATION (64/05)	905	238 500 000	0	238 500 000	100%	236 996 275	0	1 503 725
AP P0703-2005/2-FOYER NOUVILLE (99/05)	905	242 477 200	0	239 000 000	99%	239 000 000	96 227	3 477 200
AP P0703-2005/3-FOYER PAITA (100/05)	905	275 041 685	1 631 485	275 041 685	100%	275 041 685	5 400 000	0
AP P0703-2007/1-LOTISSEMENT DE NOUVILLE (149/07)	905	200 000 000	0	200 000 000	100%	197 136 257	44 636 257	2 863 743
AP P0703-2008/1-GARAGE PJEJ NOUVILLE	905	80 000 000	0	75 717 685	95%	53 377 349	0	26 622 651
AP P0802-2001/1-MAISON DE LA GYMNASTIQUE (28/01)	903	269 931 000	0	261 959 217	97%	258 174 355	2 048 374	11 756 645
AP P0802-2006/2-CENTRE INTERNATIONAL DE SEJOUR ET EXPERTISE (128/06)	903	500 000 000	0	500 000 000	100%	367 500 000	0	132 500 000
AP P0802-2010/1-TERRAIN DE FOOTBALL CANALA	903	150 000 000	50 000 000	70 000 000	47%	25 000 000	0	125 000 000
AP P0803-2007/2-JP 2011 SALLE OMNISPORT	903	544 203 410	0	488 200 464	90%	510 297 642	403 200	33 905 768
AP P0803-2008/1-INSFRASTRUCTURES SPORTIVES JP2011	903	4 482 130 000	0	4 432 061 434	99%	4 408 515 434	0	73 614 566
AP P0901-2004/1-EXTENSION DU MUSEE (56/04)	903	310 000 000	0	143 285 432	46%	101 354 103	5 708 500	208 645 897
AP P0901-2013/1-RENOV. BAT 1981 BIB. BERNHEIM	903	1 500 000 000	0	60 000 000	4%	15 000 000	0	1 485 000 000
AP P0901-2013/2-CIRCUITS SITES TOURISTIQUES MAAMAAT-PWIIXE	903	48 000 000	0	0	0%	0	0	48 000 000
AP P0902-2010/1-CONSTRUCTION MAISON DE LA FEMME ET DE LA CULTURE	903	450 000 000	0	66 995 015	15%	17 004 330	15 165 974	432 995 670
AP P1001-2011/1-FONDS GARANTIE DEVELOPPEMENT TERRES COUTUMIERES	907	230 000 000	100 000 000	230 000 000	100%	230 000 000	100 000 000	0
AP P1001-2014/1-INFRASTRUCTURES EN MILIEU TRIBAL	900	100 000 000	100 000 000	27 000 000	27%	1 371 715	1 371 715	98 628 285
AP P1002-1992/1-LOCAUX CONSEILS AIRES COUTUMIERES (1/92)	900	203 068 915	0	128 344 612	63%	110 287 067	4 237 275	92 781 848
AP P1002-2005/1-CENTRE SOCIO CULTUREL DE L'IGNAME (90/05)	900	120 000 000	0	3 529 065	3%	3 529 065	0	116 470 935
AP P1002-2005/2-SIEGE DU SENAT COUTUMIER (82/05)	900	520 000 000	0	513 607 647	99%	250 835 588	215 137 229	269 164 412
AP P1002-2013/1-REHABILITATION EX-INTERNAT JEUNES FILLES	900	130 000 000	0	20 000 000	15%	84 000	0	129 916 000
AP P1103-2013/3-MAISON DES SCIENCES ET DE LA TECHNOLOGIE	902	521 500 000	0	8 150 000	2%	3 212 860	3 212 860	518 287 140
AP P1103-2014/1-CREATION INSTITUT UNIVERSITAIRE DE TECHNOLOGIE (IUT)	902	323 000 000	323 000 000	0	0%	0	0	323 000 000
AP P1105-2014/1-FINANCEMENT DEFICIT COMPTES ALLIANCE SCOLAIRE EVANGELIQUE ASEE	902	220 000 000	220 000 000	0	0%	0	0	220 000 000
AP P1106-2011/1-PROGRAMME 2012 TRAVAUX DES LYCEES	902	1 080 000 000	0	851 017 900	79%	831 852 824	6 479 961	248 147 176
AP P1106-2013/1-RENOVATION LYCEES GARNIER ET TOUHO	902	2 168 076 321	168 076 321	2 167 682 418	100%	1 697 078 701	857 976 933	470 997 620
AP P1106-2013/2-RENOVATION SALLE INFORMATIQUE DEZARNAULDS	902	50 000 000	0	50 000 000	100%	3 551 596	2 585 566	46 448 404
AP P1106-2013/3-DEVELOPPEMENT NUMERIQUE SCOLAIRE 2ND DEGRE	902	373 407 610	193 407 610	361 663 676	97%	45 483 417	35 236 689	327 924 193
AP P1106-2013/4-RENOVATION DES LYCEES 2013-2017	902	3 797 000 000	-203 000 000	1 288 191 287	34%	478 178 056	370 739 808	3 318 821 944
AP P1106-2014/1-ETUDES LYCEE DU CENTRE	902	10 000 000	10 000 000	0	0%	0	0	10 000 000
AP P1203-2011/1-PLATEAUX TECHNIQUES FORMATION PROFESSIONNELLE CONTINUE X ème FED	906	1 220 500 000	7 500 000	718 439 705	59%	374 060 315	11 250 000	846 439 685
AP P1203-2014/1-CONSTRUCTION DE LOCAUX DFPC A KONE	906	60 000 000	60 000 000	6 930 000	12%	6 930 000	6 930 000	53 070 000
AP P1203-2014/3-APPUI MISE EN OEUVRE PES	906	123 000 000	123 000 000	43 000 000	35%	1 064 500	1 064 500	121 935 500

N° et libellé de l'autorisation	Chapitre	Financé AP au 31/12/2014	Dont AP 2014	Cumul engagement en autorisation	Taux d'engagement AP/AE	Financé CP au 31/12/2014	Dont réalisé 2014	Reste à financer
AP P1203-2014/4-SUBVENTIONS ETFPA - REMISE AUX NORMES	906	60 000 000	60 000 000	60 000 000	100%	24 000 000	24 000 000	36 000 000
AP P1203-2014/5-RENOVATION DES LOCAUX ETFPA	906	541 000 000	541 000 000	541 000 000	100%	264 800 000	264 800 000	276 200 000
AP P1301-2006/1-REFONTE DU SYSTEME INFORMATIQUE DE LA DTE (137/07)	906	29 100 000	0	29 100 000	100%	13 834 150	3 879 750	15 265 850
AP P1302-2008/1-REHABILITATION IMMEUBLE DAE	909	60 000 000	0	45 026 805	75%	56 358 700	0	3 641 300
AP P1304-2013/2-ABATTOIR DE PAITA	909	70 000 000	0	70 000 000	100%	35 000 000	0	35 000 000
AP P1304-2013/3-REFECTION ETALONNERIE BOURAIL	909	23 000 000	0	23 000 000	100%	13 000 000	5 000 000	10 000 000
AP P1304-2013/4-ENTREPOT DE LA CHAMBRE AGRICULTURE DE LA NOUVELLE-CALEDONIE	909	100 000 000	0	100 000 000	100%	60 000 000	60 000 000	40 000 000
AP P1304-2014/1-CONSTRUCTION BUREAUX DAVAR/APICAN DAFE	909	965 000 000	965 000 000	2 903 775	0%	2 497 320	2 497 320	962 502 680
AP P1304-2014/2-AMENAGEMENT DU SITE DE TENE (FEAAB)	909	110 000 000	110 000 000	110 000 000	100%	0	0	110 000 000
AP P1306-2013/1-CITE DE LA MINE DE LA NOUVELLE-CALEDONIE	909	80 000 000	50 000 000	30 000 000	38%	6 085 919	6 085 919	73 914 081
AP P1307-2011/1-PROJET ECONOMIE NUMERIQUE	909	820 000 000	330 000 000	387 249 372	47%	326 078 599	34 172 519	493 921 401
AP P1307-2012/2-FONDS LUTTE FRACTURE NUMERIQUE (INVEST)	909	901 000 000	520 000 000	595 600 987	66%	465 898 297	131 299 307	435 101 703
AP P1307-2013/2-SOUTIEN EQUIPEMENT SCOLAIRE NUMERIQUE	909	460 000 000	200 000 000	177 799 532	39%	177 799 532	169 299 532	282 200 468
AP P1401-2005/1-REFONTE APPLICATION FISCALE "PROJET PACIFISC" (92/05)	900	993 544 354	0	693 586 575	70%	632 455 574	79 048 623	361 088 780
AP P1401-2012/1-AMENAGEMENT LOCAUX DSF ET RLT	900	110 000 000	0	110 000 000	100%	37 890 778	7 618 545	72 109 222
AP P1402-2002/1-LOGICIEL DE GESTION FINANCIERE (41/02)	900	365 000 000	0	279 114 023	76%	279 114 023	0	85 885 977
AP P1402-2006/1-LOCAUX ADMINISTRATIFS EX DIRAG (133/06)	900	500 000 000	0	485 880 555	97%	453 058 341	59 005 359	46 941 659
Total		**129 340 034 235**	**11 328 715 416**	**97 229 095 302**		**71 854 715 586**	**19 841 841 327**	**57 485 318 649**

IV - ANNEXES
AUTORISATIONS D'ENGAGEMENT ET CREDITS DE PAIEMENT

SITUATION DES AUTORISATIONS D'ENGAGEMENT ET CREDITS DE PAIEMENT

Libellés de l'AE*	Chapitre	Stocks AE votées disponible à l'affectation (exercices antérieur)	AE votées dans l'année	AE affectées non couvertes par des CP réalisé au 01/01/N (1)	Flux d'AE affectées dans l'année (2)	AE affectées annulées (3)	Stock d'AE affectés restant à financer (4)=(1)+(2)-(3)	CP mandatés au budget de l'année N (5)	AE affectées non couvertes par des CP mandaté au 31/12/N (6)=(4)-(5)	Ratio de couverture des AE affectées (6)/(5)
AMENAGEMENT DU DOMAINE PUBLIC DE LA N-C "NOUVILLE"	930	30 000 000		25 070 512			25 070 512		25 070 512	
COOPERATION REGIONALE	930	354 000 000		42 379 798			42 379 798	7 324 278	35 055 520	
DEMATERIALISATION MARCHES PUBLICS	930	26 800 000	10 000 000	7 806 531	10 000 000		17 806 531	9 374 995	8 431 536	
ENTRETIEN GENERALE DES BÂTIMENTS ET LOGEMENTS ADMINISTRATIFS DE LA N-C.	930	200 000 000	40 000 000	55 909 816	40 000 000		95 909 816	27 937 874	67 971 942	
FERME PHOTOVOTAIQUE ILES COOK	930	70 000 000		70 000 000			70 000 000		70 000 000	
LOCATION DE LOCAUX POUR DITTT ET DIMENC	930	100 000 000	40 000 000	60 000 000	40 000 000		100 000 000	65 297 000	34 703 000	
MISE EN PLACE DE LA DEMARCHE QUALITE	930	50 000 000	50 000 000		50 000 000		50 000 000	4 864 113	45 135 887	
SOUTIEN AU SERVICE DES INFRASTRUCTURES	930	160 000 000	160 000 000		160 000 000		160 000 000		160 000 000	
AIDE A L'ELABORATION DES PLANS COMMUNAUX DE SAUVEGARDE-PCS	931	40 000 000	40 000 000		40 000 000		40 000 000		40 000 000	
PRESTATION AERIENNE HELICOPTERE BOMBARDIER D'EAU-HBE	931	240 000 000	240 000 000		240 000 000		240 000 000	75 046 647	164 953 353	
PRESTATION AERIENNE SECURITE CIVILE-HELICOOPTERE SECURITE CIVILE HSC	931	156 000 000	156 000 000		156 000 000		156 000 000		156 000 000	
SOUTIEN AU SIVM SUD	931	37 700 000		30 000 000			30 000 000	18 800 000	11 200 000	
DEVELOPEMENT NUMERIQUE SCOLAIRE-FONC	932	23 596 020	23 596 020		23 596 020		23 596 020		23 596 020	
ETUDES FAISABILITES CAMPUS GRANDES ECOLES	932	40 000 000		40 000 000			40 000 000		40 000 000	
MAISON DES ETUDIANTS	932	43 000 000		15 000 000			15 000 000		15 000 000	
RENOVATION DES LYCEES GARNIER & TOUHO-FONCTIONNEMENT	932	30 000 000	30 000 000		30 000 000		30 000 000	27 225 719	2 774 281	
SOUTIEN RECHERCHE ANTI-VECTORIELLE	932	25 000 000		25 000 000			25 000 000		25 000 000	
TRAVAUX D'ENTRETIEN DES LYCEES-FONCTIONNEMENT	932	40 000 000	40 000 000		40 000 000		40 000 000	7 639 806	32 360 194	

IV - ANNEXES
AUTORISATIONS D'ENGAGEMENT ET CREDITS DE PAIEMENT

SITUATION DES AUTORISATIONS D'ENGAGEMENT ET CREDITS DE PAIEMENT

Libellés de l'AE*	Chapitre	Stocks AE votées disponible à l'affectation (exercices antérieur)	AE votées dans l'année	AE affectées non couvertes par des CP réalisé au 01/01/N (1)	Flux d'AE affectées dans l'année (2)	AE affectées annulées (3)	Stock d'AE affectés restant à financer (4)=(1)+(2)-(3)	CP mandatés au budget de l'année N (5)	AE affectées non couvertes par des CP mandaté au 31/12/N (6)=(4)-(5)	Ratio de couverture des AE affectées (6)/(5)
CONFERENCE JEUNESSE PACIFIQUE 2013	933	35 000 000		5 000 000			5 000 000	5 000 000		
ENTRETIEN GENERAL INSTALLATIONS SPORTIVES DE LA NOUVELLE CALEDONIE	933	170 000 000		88 239 033			88 239 033	47 323 609	40 915 424	
INFRASTRUCTURES SPORTIVES D'INTERET TERRITORIAL	933	370 000 000	150 000 000	120 000 000	150 000 000		270 000 000	100 000 000	170 000 000	
PROJET ARTISTIQUE ET CULTUREL MEDIPOLE-FONCTIONNEMENT	933	60 490 000	60 490 000		60 490 000		60 490 000	4 698 750	55 791 250	
SECURISATION ENFANTS - CENTRE VACANCES-LOISIRS	933	31 000 000		14 000 000			14 000 000		14 000 000	
ACCEUIL FEMMES ENCEINTES SCHEMA PERINATALITE	934	59 000 000		22 000 000			22 000 000	13 500 000	8 500 000	
PRISE EN CHARGE DES AUXILIAIRES DE LUTTE ANTI-VECTORIELLE	934	60 000 000	60 000 000		60 000 000		60 000 000	32 730 846	27 269 154	
SUIVI REGLEMENTATION EAUX DE BAIGNADE	934	30 177 000		16 017 625			16 017 625	10 594 200	5 423 425	
TECH. INFORM° APPLICAT° SANTE	934	50 000 000		50 000 000			50 000 000		50 000 000	
UNITE MEDICO JUDICIAIRE	934	15 000 000		15 000 000			15 000 000		15 000 000	
DELEGATION DE COMPETENCE AUX PROVINCES P. SOCIALE	935	100 000 000		100 000 000			100 000 000	12 000 000	88 000 000	
DELEGATION ORGANISATION ACTION SOCIALE ET MEDICO-SOCIALE	935	36 000 000								
ETABLISSEMENT HEBERGEMENT PERSONNES AGEES DEPENDANTES	935	41 330 000		41 330 000			41 330 000		41 330 000	
G.I.P. UNION POUR LE HANDICAP	935	190 000 000								
TUTELLE DES MAJEURS	935	40 000 000		10 000 000			10 000 000		10 000 000	
ADAPTER LES MOYENS HUMAINS	936	991 540 000		351 561 697			351 561 697	102 948 876	248 612 821	
ANIMER PILOTER LA POLITIQUE DE FORMATION PROFESSIONNELLE CONTINUE	936	396 500 000	396 500 000		423 500 000	27 000 000	396 500 000	120 635 933	275 864 067	

IV - ANNEXES
AUTORISATIONS D'ENGAGEMENT ET CREDITS DE PAIEMENT

SITUATION DES AUTORISATIONS D'ENGAGEMENT ET CREDITS DE PAIEMENT

Libellés de l'AE*	Chapitre	Stocks AE votées disponible à l'affectation (exercices antérieur)	AE votées dans l'année	AE affectées non couvertes par des CP réalisé au 01/01/N (1)	Flux d'AE affectées dans l'année (2)	AE affectées annulées (3)	Stock d'AE affectés restant à financer (4)=(1)+(2)-(3)	CP mandatés au budget de l'année N (5)	AE affectées non couvertes par des CP mandaté au 31/12/N (6)=(4)-(5)	Ratio de couverture des AE affectées (6)/(5)
CONTRIBUTIONS FONCTIONNEMENT DES SYNDICATS	936	198 000 000	100 000 000		100 000 000		100 000 000	100 000 000		
FORMER POUR L'EMPLOI	936	3 371 750 000	3 371 750 000		3 371 750 000		3 371 750 000	578 035 014	2 793 714 986	
FORMER POUR L'EMPLOI	936	4 552 490 000		870 565 818			870 565 818	285 196 501	585 369 317	
INFORMATION ORIENTATION ACCOMPAGNEMENT	936	3 485 862 000	3 485 862 000		3 668 862 000	183 000 000	3 485 862 000	1 064 008 248	2 421 853 752	
INFORMER ORIENTER ACCOMPAGNER	936	3 287 775 000		410 146 507			410 146 507	53 773 097	356 373 410	
PLAN EMPLOI ORGANISATION SIT	936	113 000 000		6 000 000			6 000 000		6 000 000	
PLAN EMPLOI SIT 2013-2015	936	675 000 000		675 000 000			675 000 000		675 000 000	
ATLAS HYDROELECTRICITE	937	20 000 000	20 000 000		20 000 000		20 000 000		20 000 000	
OPANC	937	30 000 000	20 000 000	8 029 809	20 000 000		28 029 809		28 029 809	
DELEGATION SCE PUB GESTION AERODROME MAGENTA-CCI	938	160 000 000	160 000 000		160 000 000		160 000 000	123 902 000	36 098 000	
FINANCEMENT DU DEFICIT AIRCALIN POUR LA LIGNE NOUMEA-MELBOURNE	938	750 000 000	750 000 000		750 000 000		750 000 000	100 000 000	650 000 000	
GESTION DE LA PLATEFORME AEROPORTUAIRE DE MAGENTA	938	160 000 000	160 000 000		160 000 000		160 000 000		160 000 000	
SCHEMA MOBILITE DES BIENS ET DES PERSONNES	938	195 000 000		150 303 721			150 303 721	84 282 090	66 021 631	
ECONOMIE VERTE (FONCT)	939	115 000 000		75 183 837			75 183 837	42 970 801	32 213 036	
ETUDES ECONOMIQUES	939	120 000 000	50 000 000	29 770 400	50 000 000		79 770 400	21 386 400	58 384 000	
FONDS LUTTE FRACTURE NUMERIQUE (FONCT)	939	120 000 000		76 477 731			76 477 731	20 166 371	56 311 360	
RECENSEMENT GENERAL DE L'AGRICULTURE	939	123 000 000								
SOUTIEN A L'ERPA	939	800 000 000								
SOUTIEN A L'ERPA	939	1 180 000 000	1 180 000 000		1 320 000 000	140 000 000	1 180 000 000	1 180 000 000		
SOUTIEN A L'ERPA	939	920 000 000								
SOUTIEN A L'ERPA	939	1 174 000 000		175 000 000			175 000 000	144 734 815	30 265 185	
VIE CHERE: COMPENSATION DU FRET	939	300 000 000		300 000 000			300 000 000		300 000 000	
DEPENSES IMPREVUES	952	300 000 000		300 000 000			300 000 000		300 000 000	
TOTAL DES AE VOTEES		26 493 010 020	10 794 198 020	4 280 792 835	11 144 198 020	350 000 000	15 074 990 855	4 491 397 983	10 583 592 872	2,36

IV - ANNEXES
AUTORISATIONS D'ENGAGEMENT ET CREDITS DE PAIEMENT

SITUATION DES AUTORISATIONS D'ENGAGEMENT ET CREDITS DE PAIEMENT

Libellés de l'AE*	Chapitre	Stocks AE votées disponible à l'affectation (exercices antérieur)	AE votées dans l'année	AE affectées non couvertes par des CP réalisé au 01/01/N (1)	Flux d'AE affectées dans l'année (2)	AE affectées annulées (3)	Stock d'AE affectés restant à financer (4)=(1)+(2)-(3)	CP mandatés au budget de l'année N (5)	AE affectées non couvertes par des CP mandaté au 31/12/N (6)=(4)-(5)	Ratio de couverture des AE affectées (6)/(5)

* Le détail par programme n'est pas renseigné qu'à compter des AE votées en 2005

(1) il s'agit des AE affectées antérieurement à l'exercice N et non encore entièrement couvertes par les CP des années antérieures

(6) il s'agit des AE non encore intégralement couvertes à la fin de l'exercice N

	N-3	N-2	N-1	N
Ratio de couvertures des AP affectées (6)/(5)				

N° et libellé de l'autorisation	Chapitre	Financé AE au 31/12/2014	Dont AE 2014	Cumul engagement en autorisation	Taux d'engagement AP/AE	Financé CP au 31/12/2014	Dont réalisé 2014	Reste à financer
AE P0102-2012/2-SOUTIEN AU SIVM SUD	931	37 700 000	0	37 700 000	100%	26 500 000	18 800 000	11 200 000
AE P0301-2014/1-MISE EN PLACE DE LA DEMARCHE QUALITE	930	50 000 000	50 000 000	8 959 137	18%	4 864 113	4 864 113	45 135 887
AE P0302-2011/1-COOPERATION REGIONALE	930	354 000 000	0	323 771 976	91%	318 944 480	7 324 278	35 055 520
AE P0303-2012/2-SCHEMA MOBILITE DES BIENS ET DES PERSONNES	938	195 000 000	0	147 085 096	75%	128 978 369	84 282 090	66 021 631
AE P0307-2012/1-AMENAGEMENT DU DOMAINE PUBLIC DE LA N-C "NOUVILLE"	930	30 000 000	0	5 386 320	18%	4 929 488	0	25 070 512
AE P0307-2012/3-ENTRETIEN GENERALE DES BÂTIMENTS ET LOGEMENTS ADMINISTRATIFS DE LA N-C.	930	200 000 000	40 000 000	157 446 328	79%	132 028 058	27 937 874	67 971 942
AE P0307-2013/2-LOCATION DE LOCAUX POUR DITTT ET DIMENC	930	100 000 000	40 000 000	65 297 000	65%	65 297 000	65 297 000	34 703 000
AE P0308-2013/1-DEMATERIALISATION MARCHES PUBLICS	930	26 800 000	10 000 000	26 800 000	100%	18 368 464	9 374 995	8 431 536
AE P0308-2014/2-SOUTIEN AU SERVICE DES INFRASTRUCTURES	930	160 000 000	160 000 000	18 384 450	11%	0	0	160 000 000
AE P0401-2012/3-ECONOMIE VERTE (FONCT)	939	115 000 000	0	115 000 000	105%	82 786 964	42 970 801	32 213 036
AE P0403-2014/1-ATLAS HYDROELECTRICITE	937	20 000 000	20 000 000	0	0%	0	0	20 000 000
AE P0407-2014/2-PRESTATION AERIENNE SECURITE CIVILE-HELICOOPTERE SECURITE CIVILE HSC	931	156 000 000	156 000 000	0	0%	0	0	156 000 000
AE P0407-2014/3-PRESTATION AERIENNE HELICOPTERE BOMBARDIER D'EAU-HBE	931	240 000 000	240 000 000	240 000 000	100%	75 046 647	75 046 647	164 953 353
AE P0407-2014/4-AIDE A L'ELABORATION DES PLANS COMMUNAUX DE SAUVEGARDE-PCS	931	40 000 000	40 000 000	30 000 000	75%	0	0	40 000 000
AE P0502-2014/6-DELEGATION SCE PUB GESTION AERODROME MAGENTA-CCI	938	160 000 000	160 000 000	160 000 000	100%	123 902 000	123 902 000	36 098 000
AE P0502-2014/8-FINANCEMENT DU DEFICIT AIRCALIN POUR LA LIGNE NOUMEA-MELBOURNE	938	750 000 000	750 000 000	100 000 000	13%	100 000 000	100 000 000	650 000 000
AE P0601-2011/1-ACCEUIL FEMMES ENCEINTES SCHEMA PERINATALITE	934	59 000 000	0	56 500 000	96%	50 500 000	13 500 000	8 500 000
AE P0601-2011/2-UNITE MEDICO JUDICIAIRE	934	15 000 000	0	5 000 000	33%	0	0	15 000 000
AE P0601-2013/1-TECH. INFORM° APPLICAT° SANTE	934	50 000 000	0	20 000 000	40%	0	0	50 000 000
AE P0603-2012/1-SUIVI REGLEMENTATION EAUX DE BAIGNADE	934	30 177 000	0	30 177 000	100%	24 753 575	10 594 200	5 423 425
AE P0603-2012/3-OPANC	937	30 000 000	20 000 000	5 960 745	20%	1 970 191	0	28 029 809
AE P0603-2014/1-PRISE EN CHARGE DES AUXILIAIRES DE LUTTE ANTI-VECTORIELLE	934	60 000 000	60 000 000	32 730 846	55%	32 730 846	32 730 846	27 269 154
AE P0604-2014/2-PROJET ARTISTIQUE ET CULTUREL MEDIPOLE-FONCTIONNEMENT	933	60 490 000	60 490 000	60 490 000	100%	4 698 750	4 698 750	55 791 250
AE P0701-2012/2-DELEGATION DE COMPETENCE AUX PROVINCES P. SOCIALE	935	100 000 000	0	24 000 000	24%	12 000 000	12 000 000	88 000 000
AE P0701-2013/1-ETABLISSEMENT HEBERGEMENT PERSONNES AGEES DEPENDANTES	935	41 330 000	0	0	0%	0	0	41 330 000
AE P0702-2011/1-TUTELLE DES MAJEURS	935	40 000 000	0	30 000 000	75%	30 000 000	0	10 000 000
AE P0801-2013/1-SECURISATION ENFANTS - CENTRE VACANCES-LOISIRS	933	31 000 000	0	21 000 000	68%	17 000 000	0	14 000 000
AE P0802-2012/1-ENTRETIEN GENERAL INSTALLATIONS SPORTIVES DE LA NOUVELLE CALEDONIE	933	170 000 000	0	136 876 301	81%	129 084 576	47 323 609	40 915 424
AE P0802-2012/2-INFRASTRUCTURES SPORTIVES D'INTERET TERRITORIAL	933	370 000 000	150 000 000	272 450 000	74%	200 000 000	100 000 000	170 000 000
AE P1103-2012/1-MAISON DES ETUDIANTS	932	43 000 000	0	28 000 000	65%	28 000 000	0	15 000 000
AE P1103-2013/1-ETUDES FAISABILITES CAMPUS GRANDES ECOLES	932	40 000 000	0	27 000 000	68%	0	0	40 000 000
AE P1103-2013/2-SOUTIEN RECHERCHE ANTI-VECTORIELLE	932	25 000 000	0	15 000 000	60%	0	0	25 000 000
AE P1106-2014/2-RENOVATION DES LYCEES GARNIER & TOUHO-FONCTIONNEMENT	932	30 000 000	30 000 000	30 000 000	117%	27 225 719	27 225 719	2 774 281
AE P1106-2014/3-DEVELOPEMENT NUMERIQUE SCOLAIRE-FONC	932	23 596 020	23 596 020	23 596 020	100%	0	0	23 596 020
AE P1106-2014/4-TRAVAUX D'ENTRETIEN DES LYCEES-FONCTIONNEMENT	932	40 000 000	40 000 000	40 000 000	100%	7 639 806	7 639 806	32 360 194
AE P1201-2011/1-INFORMER ORIENTER ACCOMPAGNER	936	3 287 775 000	0	2 983 395 752	91%	2 931 401 590	53 773 097	356 373 410
AE P1201-2014/1-INFORMATION ORIENTATION ACCOMPAGNEMENT	936	3 485 862 000	3 485 862 000	2 133 026 797	61%	1 064 008 248	1 064 008 248	2 421 853 752
AE P1202-2011/1-FORMER POUR L'EMPLOI	936	4 552 490 000	0	4 139 806 416	91%	3 967 120 683	285 196 501	585 369 317
AE P1202-2014/1-FORMER POUR L'EMPLOI	936	3 371 750 000	3 371 750 000	1 854 960 994	55%	578 035 014	578 035 014	2 793 714 986
AE P1203-2011/2-ADAPTER LES MOYENS HUMAINS	936	991 540 000	0	810 205 021	82%	742 927 179	102 948 876	248 612 821
AE P1203-2014/2-ANIMER PILOTER LA POLITIQUE DE FORMATION PROFESSIONNELLE CONTINUE	936	396 500 000	396 500 000	197 066 062	50%	120 635 933	120 635 933	275 864 067
AE P1301-2012/1-PLAN EMPLOI ORGANISATION SIT	936	113 000 000	0	110 000 000	97%	107 000 000	0	6 000 000
AE P1301-2013/1-PLAN EMPLOI SIT 2013-2015	936	675 000 000	0	169 000 000	25%	0	0	675 000 000
AE P1301-2013/2-CONTRIBUTIONS FONCTIONNEMENT DES SYNDICATS	936	198 000 000	100 000 000	198 000 000	100%	198 000 000	100 000 000	0
AE P1302-2012/1-ETUDES ECONOMIQUES	939	120 000 000	50 000 000	112 046 000	93%	61 616 000	21 386 400	58 384 000
AE P1307-2012/3-FONDS LUTTE FRACTURE NUMERIQUE (FONCT)	939	120 000 000	0	65 541 207	55%	63 688 640	20 166 371	56 311 360
Total		**21 205 010 020**	**9 454 198 020**	**15 067 659 468**		**11 481 682 333**	**3 161 663 168**	**9 723 327 687**

IV - ANNEXES

ETAT DES RECETTES GREVEES D'UNE AFFECTATION SPECIALE ET DOTATIONS

DOTATIONS VERSEES AUX COLLECTIVITES

Type de Collectivités		Investissement	Fonctionnement
Provinces	Province Sud	1 922 924 480	30 947 065 850
	Province Nord	1 922 924 480	19 806 122 144
	Province des îles	961 462 240	11 140 943 706
Communes - FIP		1 032 415 022	19 229 244 800

ANNEXES

ETAT DES METHODES UTILISEES

METHODES UTILISEES DETAILLEES DANS LES DELIBERATIONS CI-DESSOUS

PROCEDURE	CHOIX DE L'ASSEMBLEE DELIBERANTE	Délibération du
AMORTISSEMENT	Biens de faible valeur : cf délibérations ci-après Seuil d'amortissement sur un an : cf délibérations ci-après Catégories de biens amortis : cf délibérations ci-après Durée : cf délibérations ci-après	* délibération n° 176 du 28 décembre 2011 relative aux méthodes et durées d'amortissement des immobilisations de la Nouvelle-Calédonie * délibération n° 240 du 21 décembre 2012 portant modification de la délibération n° 176 du 28 décembre 2011 relative aux méthodes et durées d'amortissement des immobilisations de la Nouvelle-Calédonie

REPUBLIQUE FRANCAISE

Haut-Commissariat de la République en Nouvelle-Calédonie
10 JAN. 2012
CONTRÔLE DE LEGALITE

Délibération n° 176 du 28 décembre 2011
relative aux méthodes et durées d'amortissement des immobilisations de la Nouvelle-Calédonie

Le congrès de la Nouvelle-Calédonie,
Délibérant conformément aux dispositions de la loi organique modifiée n° 99-209 du 19 mars 1999 relative à la Nouvelle-Calédonie ;
Vu la loi modifiée n° 99-210 du 19 mars 1999 relative à la Nouvelle-Calédonie ;
Vu l'arrêté ministériel modifié du 22 avril 2011 relatif à l'expérimentation par la collectivité de Nouvelle-Calédonie, les provinces et leurs établissements publics administratifs de l'instruction budgétaire et comptable M52 applicable aux départements et à leurs établissements publics administratifs ;
Vu l'arrêté n° 2011-2959/GNC du 6 décembre 2011 portant projet de délibération ;
Vu le rapport du gouvernement n° 82 du 6 décembre 2011 ;
Entendu le rapport n° 86 - première partie - du 13 décembre 2011 de la commission des finances et du budget,
A adopté les dispositions dont la teneur suit :

Article 1er : Dans le cadre de l'application à titre expérimental, à compter du 1er janvier 2012, de l'instruction budgétaire et comptable M52 à la Nouvelle-Calédonie et ses établissements publics administratifs, le congrès de la Nouvelle-Calédonie retient pour l'ensemble des immobilisations corporelles et incorporelles amortissables la méthode de l'amortissement linéaire, sans *prorata temporis*. La première annuité d'amortissement est décalée à l'exercice suivant la date de mise en service du bien ou l'année suivant celle du versement de la subvention d'équipement.

Article 2 : La technique de l'amortissement s'applique obligatoirement à l'ensemble des biens corporels et incorporels acquis à compter du 1er janvier 2012.

Article 3 : Sont retenues, pour chaque catégorie d'immobilisation amortissable, les durées figurant sur les tableaux ci-après :

Article budgétaire M52	Libellés	Typologie/Catégories	Durées d'amortissement en années		
			Mini	Maxi	Votées
20 - IMMOBILISATIONS INCORPORELLES					
203	***Frais d'études, de recherche et de développement et frais d'insertion***				
2031	Frais d'études	Etudes non suivies de réalisation du projet	5	5	5
		Etudes suivies de réalisation du projet	selon la durée du bien		
2032	Frais de recherche et développement	Frais en cas de réussite du projet	5	5	5
		Frais en cas d'échec du projet	1	1	1
2033	Frais d'insertion	Insertions sans réalisation du projet	5	5	5
		Insertions suivies de réalisation du projet	selon la durée du bien		
204	***Subventions d'équipements versées***				
2041	Subventions d'équipements versées aux organismes publics	Bénéficiaires publics (Etat, provinces, communes, groupement de collectivités, SPIC, CCAS, caisse des écoles…)	15	15	15
2042	Subventions d'équipements versées aux personnes de droit privé	Bénéficiaires privés (associations, établissement d'enseignement…)	5	5	5
2044	Subventions d'équipements en nature	Organismes publics	15	15	15
		Personnes de droit privé	5	5	5
205	***Concessions, brevets, licences, marques, procédés…….***	Progiciels sectoriels	5	5	5
		Logiciels	2	2	2
		Brevets	selon la durée des droits		
208	***Autres immobilisations incorporelles***		2	5	5
21 - IMMOBILISATIONS CORPORELLES					
2111 à 2118	***Terrains***	Terrains	non amortis		
sauf 2114		Terrains de gisement	20	20	20
212	***Agencements et aménagement de terrains***				
2121	Plantations d'arbres et arbustes		15	20	20
2128	Autres agencements et aménagements ce terrains		15	30	20

Article budgétaire M52	Libellés	Typologie/Catégories	Durées d'amortissement en années		
			Mini	Maxi	Votées
213	***Constructions***				
2131XX	Bâtiments publics	Bâtiments publics	20	30	30
2132XX	Bâtiments privés	Bâtiments privés	20	30	30
sauf 21312	Bâtiments scolaires	Bâtiments scolaires	15	25	25
sauf 21318	Bâtiments légers, abris	Bâtiments légers, abris	10	15	15
2135	Installations générales, agencements et aménagements des constructions	Installations générales, agencements et aménagements des constructions (dont installations électriques et téléphoniques…)	15	20	15
214	***Constructions sur sol d'autrui***		sur la durée du bail à construction		
215	***Installations, matériel et outillage techniques***				
2151	Réseaux de voirie	Réseaux de voirie	non amortis		
2152	Installations de voirie	Installations de voirie	20	30	20
2153	Réseaux divers	Réseaux divers	20	30	30
2154	Installations maritimes et fluviales	Installations maritimes et fluviales	20	30	30
2155	Installations aériennes	Installations aériennes	20	30	25
2157	Matériel et outillage technique	Installations et appareils de chauffage	10	20	20
		Appareils de levage/ascenseurs	20	30	30
		Appareils de laboratoire < 5MF	5	10	5
		Appareils de laboratoire > 5MF	5	10	10
		Equipements de garage et ateliers, équipements de cuisine, équipements sportifs…	10	15	15
		Véhicules industriels	4	8	8
		Coffre fort	20	30	20
216	***Collections et œuvres d'art***	Œuvres d'arts et collections	non amortis		
218	***Autres immobilisations corporelles***				
2181	Installations générales, agencements et aménagements divers	Installations générales, agencements et aménagements divers	10	15	10
2182	Matériel de transport	Véhicules et utilitaires légers	5	10	8
		Véhicules lourds (camions…)	4	8	8
		Bateaux	5	10	7
2183	Matériel informatique	Matériel informatique scolaire	2	5	4
		Autre matériel informatique	5	10	8
2184	Matériel de bureau et mobilier	Matériel de bureau électrique ou électronique	5	10	8
		Matériels classiques	6	10	8
		Mobiliers	10	15	10
		Matériel de bureau et mobilier scolaires	5	10	8
2185	Matériel de téléphonie	Matériel de téléphonie	5	10	8
2188	Autres matériels		6	10	8
217	***Immobilisations reçues au titre d'une mise à disposition***		Barème selon la nature des biens décrits ci-dessus		
22	***Immobilisations reçues en affectation***				

Article budgétaire M52	Libellés	Typologie/Catégories	Durées d'amortissement en années		
			Mini	Maxi	Votées
BIENS DITS DE FAIBLE VALEUR					
	Biens dits de faible valeur	Toute nature de biens	1	1	1

ADJONCTIONS SUR BIENS					
	Adjonctions sur biens existants en cours d'amortissement	Adjonction constituant un élément viable par lui-même	Durée initiale du bien		
		Adjonction augmentant la durée de vie du bien existant	Plan d'amortissement initial du bien révisé (base et durée)		
		Autres cas d'adjonction	Durée résiduelle du bien		
	Adjonctions sur biens existants entièrement amortis	Adjonction augmentant la durée de vie du bien existant	Amortissement sur la durée de vie complémentaire estimée		
		Adjonction augmentant la valeur sans augmenter la durée de vie du bien existant	1	1	1

Article 4 : Est fixé à 100 000 XPF TTC en valeur unitaire le seuil dit " des biens de faible valeur " en dessous duquel les biens sont comptablement amortis en un an.

A l'issue de cette période, l'ordonnateur pourra procéder à la sortie comptable de ces biens sans pour autant que ces derniers soient physiquement hors d'usage.

Article 5 : La présente délibération sera transmise au haut-commissaire de la République ainsi qu'au gouvernement et publiée au *Journal officiel* de la Nouvelle-Calédonie.

Délibéré en séance publique, le 28 décembre 2011.

Le président
du Congrès de la Nouvelle-Calédonie

Roch WAMYTAN

Délibération n° 240 du 21 décembre 2012
portant modification de la délibération n° 176 du 28 décembre 2011 relative aux méthodes et durées d'amortissement des immobilisations de Nouvelle-Calédonie

Le congrès de la Nouvelle-Calédonie,
Délibérant conformément aux dispositions de la loi organique modifiée n° 99-209 du 19 mars 1999 relative à la Nouvelle-Calédonie ;
Vu la loi modifiée n° 99-210 du 19 mars 1999 relative à la Nouvelle-Calédonie ;
Vu le décret n° 2011-1961 du 23 décembre 2011 relatif aux durées d'amortissement des subventions d'équipement versées par les départements, les régions, la collectivité de Saint-Barthélemy, la collectivité de Saint-Martin et les communes de la Nouvelle-Calédonie ;
Vu l'arrêté ministériel du 22 avril 2011 modifié relatif à l'expérimentation par la collectivité de Nouvelle-Calédonie, les provinces et leurs établissements publics administratifs de l'instruction budgétaire et comptable M52 applicable aux départements et à leurs établissements publics administratifs ;
Vu l'arrêté ministériel n° NOR/INT/B0100692A du 26 octobre 2011 relatif à l'imputation des dépenses du secteur public local pris en application des articles L21211-21, L3221-2 et L4231-2 du code général des collectivités territoriales ;
Vu l'arrêté interministériel du 12 décembre 2011 relatif à l'expérimentation par la collectivité de Nouvelle-Calédonie, les provinces et leurs établissements publics administratifs de l'instruction budgétaire du 22 avril 2011 précité ;
Vu la délibération n° 176 du 28 décembre 2011 relative aux méthodes et durées d'amortissement des immobilisations de la Nouvelle-Calédonie ;
Vu l'arrêté n° 2012-4135/GNC du 18 décembre 2012 portant projet de délibération ;
Vu le rapport du gouvernement n° 78 du 18 décembre 2012 ;
Entendu le rapport n° 153 du 18 décembre 2012 de la commission des finances et du budget,
A adopté les dispositions dont la teneur suit :

Article 1er : L'article 1er de la délibération n° 176 du 28 décembre 2011 susvisée est remplacé par les dispositions suivantes :

" Dans le cadre de l'application à titre expérimental, à compter du 1er janvier 2012, de l'instruction budgétaire et comptable M52 à la Nouvelle-Calédonie et ses établissements publics administratifs, le congrès de la Nouvelle-Calédonie retient pour l'ensemble des immobilisations corporelles et incorporelles amortissables la méthode de l'amortissement linéaire, sans *prorata temporis*. La première annuité d'amortissement est décalée à l'exercice suivant la date de mise en service du bien.

Les subventions d'équipement s'amortissent à compter de l'année qui suit le 1er versement sans *prorata temporis*. Les versements qui interviennent les années suivantes feront l'objet d'une adjonction à la subvention initiale et seront amortis sur la durée résiduelle de l'amortissement initial. ".

Article 2 : L'article 3 de la délibération n° 176 du 28 décembre 2011 susvisée est modifié comme suit :

"Article 3 : Au lieu de :

Article budgétaire M52	Libellés	Typologie/Catégories	Durées d'amortissement en années		
			Mini	Maxi	Votées
20 - IMMOBILISATIONS INCORPORELLES					
204	***Subventions d'équipements versées***				
2041	Subventions d'équipements versées aux organismes publics	Bénéficiaires publics (Etat, provinces, communes, groupement de collectivités, SPIC, CCAS, caisse des écoles...)	15	15	15
2042	Subventions d'équipements versées aux personnes de droit privé	Bénéficiaires privés (associations, établissement d'enseignement,,,)	5	5	5
2044	Subventions d'équipements en nature	Organismes publics	15	15	15
		Personnes de droit privé	5	5	5
205	***Concessions, brevets, licences, marques, procédés.....***	Progiciels sectoriels	5	5	5
		Logiciels	2	2	2
		Brevets	selon la durée des droits		

Lire :

Article budgétaire M52	Libellés	Typologie/Catégories	Durées d'amortissement en années		
			Mini	Maxi	Votées
20 - IMMOBILISATIONS INCORPORELLES					
204	***Subventions d'équipements versées***				
204111/204121/ 204131/204141/ 204151/204161/ 2041781/ 204181/204211/ 204281/20431/ 204411/204421	Biens mobiliers, matériel, études		5	5	5
204112/204122/ 204131/204142/ 204152 204162/2041782/ 204182/20412/ 204282/ 20432/204412/ 204422	Bâtiments et installations		15	15	15
204113/204123/ 204133/204143/ 204153 204163/2041783/ 204183/204213/ 204283/20433 204413/204423	Projets d'infrastructures d'intérêt national		30	30	30
205	***Concessions, brevets, licences, marques, procédés.....***				
2051	Concessions et droits similaires	Progiciels sectoriels	5	5	5
		Logiciels	2	2	2
		Brevets	selon la durée des droits		
2052	Quotas de gaz à effet de serre		Non amorti		

Article 3 : Après l'article 4 de la délibération n° 176 du 28 décembre 2011 susvisée, il est inséré un article 4-1 ainsi rédigé :

" **Article 4-1 :** Les biens meubles acquis avec une valeur unitaire :

- inférieure ou égale à 15 000 XPF TTC sont imputables en section de fonctionnement quelque soit la nature du bien ;

- comprise entre 15 001 XPF TTC et 60 000 XPF TTC et figurant sur la liste visée à l'article 2 de l'arrêté ministériel du 26 octobre 2001 susvisé sont imputables en section d'investissement ;

- supérieure ou égale à 60 001 XPF TTC sont imputables en section d'investissement. ".

Article 4 : La présente délibération sera transmise au haut-commissaire de la République ainsi qu'au gouvernement et publiée au *Journal officiel* de la Nouvelle-Calédonie.

Délibéré en séance publique, le 21 décembre 2012.

Le Président
du Congrès de la Nouvelle-Calédonie

Gérard POADJA

IV - ANNEXES
DETAIL DES OPERATIONS POUR COMPTE DE TIERS

DETAIL DES OPERATIONS POUR COMPTE DE TIERS

au 31/12 (1)

N° et intitulé de l'opération : 9240201 OPERATIONS CHT GASTON BOURRET

DEPENSES	Pour mémoire réalisations cumulées de l'opération avant l'exercice N	Exercice N	RECETTES	Pour mémoire réalisations cumulées de l'opération avant l'exercice N	Exercice N
45810201 OPERATIONS DU CHT GASTON BOURRET			45820201 OPERATIONS DU CHT GASTON BOURRET		
			- Financement par le tiers et par d'autres tiers		
			- Financement par la collectivité		
			- Financement par emprunt à la charge du tiers		

DETAIL DES OPERATIONS POUR COMPTE DE TIERS

au 31/12 (1)

N° et intitulé de l'opération : 9240301 CENTRE GERONTOLOGIE CLINIQUE DU CHS ALBERT BOUSQUET

DEPENSES	Pour mémoire réalisations cumulées de l'opération avant l'exercice N	Exercice N	RECETTES	Pour mémoire réalisations cumulées de l'opération avant l'exercice N	Exercice N
45810301 CENTRE GERONTOLOGIE CLINIQUE DU CHS ALBERT BOUSQUET		9 481 457	45820301 CENTRE GERONTOLOGIE CLINIQUE DU CHS ALBERT BOUSQUET		4 275 959
			- Financement par le tiers et par d'autres tiers		4 275 959
			- Financement par la collectivité		
			- Financement par emprunt à la charge du tiers		

DETAIL DES OPERATIONS POUR COMPTE DE TIERS

au 31/12 (1)

N° et intitulé de l'opération : 9240302 EXTENSION ET RESTRUSTURATION DE L'HOPITAL KOUMAC

DEPENSES	Pour mémoire réalisations cumulées de l'opération avant l'exercice N	Exercice N	RECETTES	Pour mémoire réalisations cumulées de l'opération avant l'exercice N	Exercice N
45810302 EXTENSION ET RESTRUSTURATION DE L'HOPITAL KOUMAC		200 957 000	45820302 EXTENSION ET RESTRUSTURATION DE L'HOPITAL KOUMAC		81 926 670
			- Financement par le tiers et par d'autres tiers		81 926 670
			- Financement par la collectivité		
			- Financement par emprunt à la charge du tiers		

DETAIL DES OPERATIONS POUR COMPTE DE TIERS

au 31/12 (1)

N° et intitulé de l'opération : 9240303 LOCAUX PERMIS DE CONDUIRE EN PROVINCE NORD

DEPENSES	Pour mémoire réalisations cumulées de l'opération avant l'exercice N	Exercice N	RECETTES	Pour mémoire réalisations cumulées de l'opération avant l'exercice N	Exercice N
45810303 LOCAUX PERMIS DE CONDUIRE EN PROVINCE NORD		6 945 042	45820303 LOCAUX PERMIS DE CONDUIRE EN PROVINCE NORD		
			- Financement par le tiers et par d'autres tiers		

			- Financement par la collectivité		
			- Financement par emprunt à la charge du tiers		

DETAIL DES OPERATIONS POUR COMPTE DE TIERS

au 31/12 (1)

N° et intitulé de l'opération : 9240401 INTERNAT FEMININ ETFPA BOURAIL

DEPENSES	Pour mémoire réalisations cumulées de l'opération avant l'exercice N	Exercice N	RECETTES	Pour mémoire réalisations cumulées de l'opération avant l'exercice N	Exercice N
45810401 INTERNAT FEMININ ETFPA BOURAIL			45820401 INTERNAT FEMININ ETFPA BOURAIL		
			- Financement par le tiers et par d'autres tiers		
			- Financement par la collectivité		
			- Financement par emprunt à la charge du tiers		

DETAIL DES OPERATIONS POUR COMPTE DE TIERS

au 31/12 (1)

N° et intitulé de l'opération : 9240402 CENTRE DE FORMATION DE WE

DEPENSES	Pour mémoire réalisations cumulées de l'opération avant l'exercice N	Exercice N	RECETTES	Pour mémoire réalisations cumulées de l'opération avant l'exercice N	Exercice N
			- Financement par le tiers et par d'autres tiers		
			- Financement par la collectivité		
			- Financement par emprunt à la charge du tiers		

DETAIL DES OPERATIONS POUR COMPTE DE TIERS

au 31/12 (1)

N° et intitulé de l'opération : 9240501 PSYCHIATRIE DU CHS ALBERT BOUSQUET

DEPENSES	Pour mémoire réalisations cumulées de l'opération avant l'exercice N	Exercice N	RECETTES	Pour mémoire réalisations cumulées de l'opération avant l'exercice N	Exercice N
45810501 PSYCHIATRIE DU CHS ALBERT BOUSQUET		6 905 734	45820501 PSYCHIATRIE DU CHS ALBERT BOUSQUET		6 905 734
			- Financement par le tiers et par d'autres tiers		6 905 734
			- Financement par la collectivité		
			- Financement par emprunt à la charge du tiers		

DETAIL DES OPERATIONS POUR COMPTE DE TIERS

au 31/12 (1)

N° et intitulé de l'opération : 9240601 PISTE EXAMEN PERMIS DE CONDUIRE A RIVIERE SALEE

DEPENSES	Pour mémoire réalisations cumulées de l'opération avant l'exercice N	Exercice N	RECETTES	Pour mémoire réalisations cumulées de l'opération avant l'exercice N	Exercice N
45810601 PISTE EXAMEN DES PERMIS DE CONDUIRE A RIVIERE SALEE			45820601 PISTE EXAMEN DES PERMIS DE CONDUIRE A RIVIERE SALEE		
			- Financement par le tiers et par d'autres tiers		
			- Financement par la collectivité		

			- Financement par emprunt à la charge du tiers		

DETAIL DES OPERATIONS POUR COMPTE DE TIERS

au 31/12 (1)

N° et intitulé de l'opération : 9240801 TRAVERSE DE POYA

DEPENSES	Pour mémoire réalisations cumulées de l'opération avant l'exercice N	Exercice N	RECETTES	Pour mémoire réalisations cumulées de l'opération avant l'exercice N	Exercice N
45810801 TRAVERSE DE POYA			45820801 TRAVERSE DE POYA		
			- Financement par le tiers et par d'autres tiers		
			- Financement par la collectivité		
			- Financement par emprunt à la charge du tiers		

DETAIL DES OPERATIONS POUR COMPTE DE TIERS

au 31/12 (1)

N° et intitulé de l'opération : 9240802 TRAVERSE DE KONE

DEPENSES	Pour mémoire réalisations cumulées de l'opération avant l'exercice N	Exercice N	RECETTES	Pour mémoire réalisations cumulées de l'opération avant l'exercice N	Exercice N
			45820802 TRAVERSE DE KONE		
			- Financement par le tiers et par d'autres tiers		
			- Financement par la collectivité		
			- Financement par emprunt à la charge du tiers		

DETAIL DES OPERATIONS POUR COMPTE DE TIERS

au 31/12 (1)

N° et intitulé de l'opération : 9240803 TRAVERSE DE BOURAIL

DEPENSES	Pour mémoire réalisations cumulées de l'opération avant l'exercice N	Exercice N	RECETTES	Pour mémoire réalisations cumulées de l'opération avant l'exercice N	Exercice N
45810803 TRAVERSE DE BOURAIL			45820803 TRAVERSE DE BOURAIL		
			- Financement par le tiers et par d'autres tiers		
			- Financement par la collectivité		
			- Financement par emprunt à la charge du tiers		

DETAIL DES OPERATIONS POUR COMPTE DE TIERS

au 31/12 (1)

N° et intitulé de l'opération : 9240804 TRAVERSE DE WE

DEPENSES	Pour mémoire réalisations cumulées de l'opération avant l'exercice N	Exercice N	RECETTES	Pour mémoire réalisations cumulées de l'opération avant l'exercice N	Exercice N
			45820804 TRAVERSE DE WE		
			- Financement par le tiers et par d'autres tiers		
			- Financement par la collectivité		
			- Financement par emprunt à la charge du tiers		

DETAIL DES OPERATIONS POUR COMPTE DE TIERS

au 31/12 (1)

N° et intitulé de l'opération : 9240805 TRAVERSE DE KOUMAC

DEPENSES	Pour mémoire réalisations cumulées de l'opération avant l'exercice N	Exercice N	RECETTES	Pour mémoire réalisations cumulées de l'opération avant l'exercice N	Exercice N
45810805 TRAVERSE DE KOUMAC			45820805 TRAVERSE DE KOUMAC		
			- Financement par le tiers et par d'autres tiers		
			- Financement par la collectivité		
			- Financement par emprunt à la charge du tiers		

DETAIL DES OPERATIONS POUR COMPTE DE TIERS

au 31/12 (1)

N° et intitulé de l'opération : 9240806 GIRATOIRE ALAMANDAS DUMBEA

DEPENSES	Pour mémoire réalisations cumulées de l'opération avant l'exercice N	Exercice N	RECETTES	Pour mémoire réalisations cumulées de l'opération avant l'exercice N	Exercice N
		3 711 273	45412 RECETTES		11 932 243
45411 DEPENSES		3 711 273	45412 RECETTES		11 932 243
			- Financement par le tiers et par d'autres tiers		11 932 243
			- Financement par la collectivité		
			- Financement par emprunt à la charge du tiers		

DETAIL DES OPERATIONS POUR COMPTE DE TIERS

au 31/12 (1)

N° et intitulé de l'opération : 9240807 RENOVATION LOCAUX EFPA

DEPENSES	Pour mémoire réalisations cumulées de l'opération avant l'exercice N	Exercice N	RECETTES	Pour mémoire réalisations cumulées de l'opération avant l'exercice N	Exercice N
45810807 RENOVATION LOCAUX EFPA		49 406 511	45820807 RENOVATION LOCAUX EFPA		
			- Financement par le tiers et par d'autres tiers		
			- Financement par la collectivité		
			- Financement par emprunt à la charge du tiers		

DETAIL DES OPERATIONS POUR COMPTE DE TIERS

au 31/12 (1)

N° et intitulé de l'opération : 9240808 CARREFOUR VOH-SUD

DEPENSES	Pour mémoire réalisations cumulées de l'opération avant l'exercice N	Exercice N	RECETTES	Pour mémoire réalisations cumulées de l'opération avant l'exercice N	Exercice N
45810808 CARREFOUR VOH-SUD			45820808 CARREFOUR VOH-SUD		
			- Financement par le tiers et par d'autres tiers		
			- Financement par la collectivité		
			- Financement par emprunt à la charge du tiers		

DETAIL DES OPERATIONS POUR COMPTE DE TIERS

au 31/12 (1)

N° et intitulé de l'opération : 9241001 HOPITAL DE KONE

DEPENSES	Pour mémoire réalisations cumulées de l'opération avant l'exercice N	Exercice N	RECETTES	Pour mémoire réalisations cumulées de l'opération avant l'exercice N	Exercice N
45811001 HOPITAL DE KONE		52 000 000	45821001 HOPITAL DE KONE		68 000 000
			- Financement par le tiers et par d'autres tiers		68 000 000
			- Financement par la collectivité		
			- Financement par emprunt à la charge du tiers		

DETAIL DES OPERATIONS POUR COMPTE DE TIERS

au 31/12 (1)

N° et intitulé de l'opération : 9241101 CONSTRUCTION CENTRE FORMATION INDUSTRIEL BOURAIL

DEPENSES	Pour mémoire réalisations cumulées de l'opération avant l'exercice N	Exercice N	RECETTES	Pour mémoire réalisations cumulées de l'opération avant l'exercice N	Exercice N
45811101 CENTRE FORMATION INDUSTRIEL BOURAIL		173 000 000	45821101 CENTRE FORMATION INDUSTRIEL BOURAIL		
			- Financement par le tiers et par d'autres tiers		
			- Financement par la collectivité		
			- Financement par emprunt à la charge du tiers		

DETAIL DES OPERATIONS POUR COMPTE DE TIERS

au 31/12 (1)

N° et intitulé de l'opération : 9241102 INTERNAT DE GARCONS EFPA BOURAIL XE FED

DEPENSES	Pour mémoire réalisations cumulées de l'opération avant l'exercice N	Exercice N	RECETTES	Pour mémoire réalisations cumulées de l'opération avant l'exercice N	Exercice N
45811102 INTERNAT DE GARCONS EFPA BOURAIL XE FED		197 000 000	45821102 INTERNAT DE GARCONS EFPA BOURAIL XE FED		
			- Financement par le tiers et par d'autres tiers		
			- Financement par la collectivité		
			- Financement par emprunt à la charge du tiers		

DETAIL DES OPERATIONS POUR COMPTE DE TIERS

au 31/12 (1)

N° et intitulé de l'opération : 9241103 CONSTRUCTION CENTRE FORMATION TOURISME MOU

DEPENSES	Pour mémoire réalisations cumulées de l'opération avant l'exercice N	Exercice N	RECETTES	Pour mémoire réalisations cumulées de l'opération avant l'exercice N	Exercice N
45811103 CONSTRUCTION CENTRE FORMATION MOU			45821103 CONSTRUCTION CENTRE FORMATION MOU		
			- Financement par le tiers et par d'autres tiers		
			- Financement par la collectivité		
			- Financement par emprunt à la charge du tiers		

DETAIL DES OPERATIONS POUR COMPTE DE TIERS

au 31/12 (1)

N° et intitulé de l'opération : 9241201 CENTRE HEBERGEMENT DE KONE

DEPENSES	Pour mémoire réalisations cumulées de l'opération avant l'exercice N	Exercice N	RECETTES	Pour mémoire réalisations cumulées de l'opération avant l'exercice N	Exercice N
45811201 CENTRE HEBERGEMENT DE KONE			45821201 CENTRE HEBERGEMENT DE KONE		
			- Financement par le tiers et par d'autres tiers		
			- Financement par la collectivité		
			- Financement par emprunt à la charge du tiers		

DETAIL DES OPERATIONS POUR COMPTE DE TIERS

au 31/12 (1)

N° et intitulé de l'opération : 9241202 CENTRE ACCUEIL EPEFIP PES PECHE OUVEA

DEPENSES	Pour mémoire réalisations cumulées de l'opération avant l'exercice N	Exercice N	RECETTES	Pour mémoire réalisations cumulées de l'opération avant l'exercice N	Exercice N
45811202 CENTRE ACCUEIL EPEFIP PES PECHE OUVEA			45821202 CENTRE ACCUEIL EPEFIP PES PECHE OUVEA		7 500 000
			- Financement par le tiers et par d'autres tiers		7 500 000
			- Financement par la collectivité		
			- Financement par emprunt à la charge du tiers		

DETAIL DES OPERATIONS POUR COMPTE DE TIERS

au 31/12 (1)

N° et intitulé de l'opération : 9241401 PES INDUSTRIE BOURAIL

DEPENSES	Pour mémoire réalisations cumulées de l'opération avant l'exercice N	Exercice N	RECETTES	Pour mémoire réalisations cumulées de l'opération avant l'exercice N	Exercice N
			- Financement par le tiers et par d'autres tiers		
			- Financement par la collectivité		
			- Financement par emprunt à la charge du tiers		

DETAIL DES OPERATIONS POUR COMPTE DE TIERS

au 31/12 (1)

N° et intitulé de l'opération : 9241402 PES AGRICOLE MARE

DEPENSES	Pour mémoire réalisations cumulées de l'opération avant l'exercice N	Exercice N	RECETTES	Pour mémoire réalisations cumulées de l'opération avant l'exercice N	Exercice N
45811402 PES AGRICOLE MARE					
			- Financement par le tiers et par d'autres tiers		
			- Financement par la collectivité		
			- Financement par emprunt à la charge du tiers		

DETAIL DES OPERATIONS POUR COMPTE DE TIERS

au 31/12 (1)

N° et intitulé de l'opération : 9241403 CAFAT ETUDES ET TVX SECRETARIAT CHD

DEPENSES	Pour mémoire réalisations cumulées de l'opération avant l'exercice N	Exercice N	RECETTES	Pour mémoire réalisations cumulées de l'opération avant l'exercice N	Exercice N
			- Financement par le tiers et par d'autres tiers		
			- Financement par la collectivité		
			- Financement par emprunt à la charge du tiers		

IV - ANNEXES
ETAT DU PERSONNEL PERMANENT

				Pourvus		
Filière	Corps	Catégorie	Total postes	NT	T	Total
EMPLOIS HIERARCHIQUES	Chef de service	A	55	3	42	45
	Directeur	A	15	1	14	15
	Directeur adjoint	A	18	1	13	14
	Secrétaire général adjoint CES	A	1	0	1	1
	Secrétaire général adjoint du gouvernement	A	5	0	2	2
	Secrétaire général adjoint du Sénat coutumier	A	1	0	1	1
	Secrétaire général du CES	A	1	0	1	1
	Secrétaire général du gouvernement	A	1	0	1	1
	Secrétaire général du Sénat coutumier	A	1	0	1	1
Total EMPLOIS HIERARCHIQUES			**98**	**5**	**76**	**81**
FILIERE ADMINISTRATIVE	Adjoint administratif	C	300,2	60,2	233	293,2
	Agent administratif	D	27	8	18	26
	Attaché	A	200	55	105	160
	Chargé de mission d'un conseil coutumier	B	8	5	1	6
	Dactylographe	D	1	0	1	1
	Rédacteur	B	233	37	187	224
	Secrétaire général d'un conseil coutumier	B	8	5	3	8
Total FILIERE ADMINISTRATIVE			**777,2**	**170,2**	**548**	**718,2**
FILIERE CULTURE ET SPORTS	Agent du patrimoine	C	1	0	1	1
	Assistant de conservation	B	1	0	1	1
	Attaché de conservation	A	7	0	6	6
	Conseiller territorial APS	A	4	0	4	4
	Conseiller territorial socio-éducatif	A	1	0	1	1
	Conservateur	A	1	0	1	1
	Conservateur en chef	A	1	0	1	1
	Educateur des APS	B	10	1	8	9
	Officier public coutumier	A	16	0	16	16
Total FILIERE CULTURE ET SPORTS			**42**	**1**	**39**	**40**
FILIERE ENSEIGNEMENT	Instituteur	B	10	1	8	9
	Personnel de direction	A	1	0	1	1
	Professeur des écoles	A	41	0	40	40
Total FILIERE ENSEIGNEMENT			**52**	**1**	**49**	**50**
FILIERE INCENDIE	ASSLIA	C	12	5	7	12
	TSSLIA	B	8	0	8	8
Total FILIERE INCENDIE			**20**	**5**	**15**	**20**
FILIERE SANTE-SOCIALE	Assistant socio-éducatif	B	46,5	10	34	44
	Cadre socio-éducatif	A	3	1	2	3
	Cadre supérieur de santé	A	1	0	1	1
	Chirurgien dentiste	A	1	1	0	1
	Directeur de centre	A	4	1	3	4
	Infirmier	B	6	2	2	4
	Kinésithérapeute	B	1	0	1	1
	Médecin	A	10	1	8	9
	Moniteur socio-éducatif	C	10	6	4	10
	Pharmacien	A	2	1	1	2
	Psychologue	A	11	1	9	10
	Psychomotricien	B	1	0	1	1
Total FILIERE SANTE-SOCIALE			**96,5**	**24**	**66**	**90**
FILIERE TECHNIQUE	AAC	C	2	0	2	2
	Agent de service	D	2	1	1	2
	ICNA	A	17	0	15	15
	IEEAC	A	4	0	4	4
	IESSA	A	3	0	3	3
	Ingénieur	A	178,5	11,5	156	167,5
	Technicien	B	176	9	161	170
	Technicien adjoint	C	33	1	30	31
	TSEEAC	B	11	0	11	11
Total FILIERE TECHNIQUE			**426,5**	**22,5**	**383**	**405,5**
POSTES PROJETS	Adjoint administratif	C	5	3	0	3
	Ingénieur	A	7	5	1	6
	Rédacteur	B	10	3	1	4
	Technicien	B	1	1	0	1
Total POSTES PROJETS			**23**	**12**	**2**	**14**
SECURITE	Pompier	C	3	1	2	3
Total SECURITE			**3**	**1**	**2**	**3**
STATUTS SPECIAUX	Capitaine	B	2	2	0	2
	Chef de cabinet PGNC	A	1	1	0	1
	Chef mécanicien	B	1	1	0	1
	Collaborateur	A	63	37,5	23,5	61
	Convention collective	O	63,5	58,5	2	60,5
	Directeur adjoint de cabinet PGNC	A	1	1	0	1

IV - ANNEXES
ETAT DU PERSONNEL PERMANENT

				Pourvus		
Filière	Corps	Catégorie	Total postes	NT	T	Total
	Directeur de cabinet PGNC	A	1	0	1	1
	Interprète	B	1	0	1	1
	Officier	A	3	0	2	2
	Représentant extérieur	A	2	0	0	0
	Volontaire civil à l'aide technique	A	5	0	3	3
	Volontaire du service civique	A	4	4	0	4
Total STATUTS SPECIAUX			**147,5**	**105**	**32,5**	**137,5**
PERSONNELS DU CONGRES	Secrétaire général du congrès	A	1	0	1	1
	Secrétaire général adjoint du congrès	A	1	0	1	1
	Directeur	A	4	0	3	3
	Directeur adjoint	A	1	0	1	1
	Chef de service	A	2	0	2	2
	Attaché	A	8	4	3	7
	Rédacteur	B	21	12	7	19
	Adjoint administratif	C	12	3	9	12
	Agent administratif	D	4	1	3	4
	Ingénieur	A	1	0	1	1
	Technicien	B	3	1	0	1
	Convention collective		5	0	5	5
	Collaborateur présidence/VP/CP/Com		28	23,17	3	26,17
	Collaborateur groupe d'élus		24	21	2	23
Total POSTES CONGRES			**115**	**65,17**	**41**	**106,17**
Total général personnel permanent			**1800,7**	**411,87**	**1253,5**	**1665,37**

ETAT DU PERSONNEL EN POSITION ADMINISTRATIVE PARTICULIERE

		Catégorie	Total postes	Effectifs pourvus
AGENTS EN FORMATION INITIALE EN ECOLE	IFM	B	61	77
	IUFM	A	39	21
	IFPSS	B	49	45
Total POSTES ECOLES			**149**	**143**
AUTRES	Personnels mis à disposition		80	72
	Décharges syndicales		5	3
	Agents en stage ou formation		37	21
	Agents placés en congé de longue durée		15	10
Total AUTRES POSTES			**137**	**106**
Total général position administrative particulière			**286**	**249**

TOTAL GENERAL DES EFFECTIFS	**2086,7**	**1914,37**

IV – ANNEXES

LISTE DES ORGANISMES DE REGROUPEMENT
LISTE DES ETABLISSEMENTS PUBLICS CREES

LISTE DES ORGANISMES DE REGROUPEMENT AUXQUELS ADHERE LA COLLECTIVITE

DESIGNATION DES ORGANISMES	DATE D'ADHESION	MODE DE PARTICIPATION	MONTANT DU FINANCEMENT
Autres organismes de regroupement auxquels adhère la Nouvelle-Calédonie			
Commission économique et sociale pour l'Asie et le Pacifique (CESA		Contribution des membres	500 000
Communauté du Pacifique (CPS)	1947	Contribution des membres	15 319 616
Forum des Iles du Pacifique	2006	Contribution des membres	900 000
GIE SERAIL	15 juin 1994	Contribution des membres	4 000 000
GIE Tourisme et Point Sud		Contribution des membres	1 000 000
Association des pays et territoires d'outre mer de l'Union européenne	2000	Contribution des membres	715 990
Office internationale epizooties (OIE)	1949	Contribution des membres	4 612 170
Programme régional océanien de l'environnement (PROE)	1982	Contribution des membres	1 868 167
Commission des pêches du Pacifique Occidental et Central		Contribution des membres	1 000 000
GIP auxquels adhère la Nouvelle-Calédonie			
GIP Conservatoire des espaces naturels	28 février 2011	Subvention / Mise à dispo.	19 000 000
GIP CNRT "Nickel et son environnement"	1 janvier 2007	Contrat de développement	-
GIP Formation cadre avenir	10 août 2005	Contribution des membres	59 000 000
GIP Maison de l'étudiant	6 février 2012	Contribution des membres / Subvention	98 436 000
GIP Union handicap	8 mars 2010	Cotisation/Subvention	173 100 000
Syndicats mixtes auquels adhère la Nouvelle-Calédonie			
Aquarium des lagons	4 juillet 2005	Contribution des membres	33 875 000
Institut agronomique calédonien	30 novembre 1999	Contrat de développement	158 700 000
Institut d'archéologies de la Nouvelle-Calédonie	8 juillet 2009	Contribution des membres	41 500 000
Syndicat mixte des transports interurbains	5 mars 2009	Contribution des membres	50 000 000

LISTE DES ETABLISSEMENTS PUBLICS CREES

Catégorie d'établissement	Intitulé / objet de l'établissement	Date de création	N° et date délibération	Nature de l'activité (SPIC/SPA)	TVA (oui / non)
Etablissement public administratif	Agence pour la desserte aérienne de la Nouvelle-Calédonie	2000	Délib n° 128 du 20/11/00	SPA	Non
Etablissement public administratif	Agence pour le développement de la culture kanak - centre culturel Tjibaou	1989 transféré à la NC en 2012	Délib 79CP du 23/02/2012	SPA	Non
Etablissement public administratif	Académie des langues Kanak	2007	Délib n° 265 du 17/01/07	SPA	Non
Etablissement public administratif	Agence pour la prévention et l'indemnisation des calamités agricoles ou naturelles	2002	Délib n° 342 du 30/12/02	SPA	Non
Etablissement public administratif	Agence sanitaire et social de Nouvelle-Calédonie	2001	Délib n° 264 du 23/11/01	SPA	Non
Etablissement public administratif	Bibliothèque Bernheim	1907	Délib 231/CP du 18/11/97	SPA	Non
Chambre consulaire	chambre d'agriculture de Nouvelle-Calédonie	1936	Délib n° 26 du 19/07/96	SPA	Non
Chambre consulaire	Chambre de commerce et d'industrie	1976	Décret n° 76-131 du 06/02/76	SPA	Non
Etablissement public administratif	centre de documentation pédagogique	1992 transféré à la NC en 2012	Délib 78CP du 23/02/2012	SPA	Non
Etablissement public administratif	Caisse locale de retraite	1954	délib n° 365/CP du 17/11/94	SPA	Non
Etablissement public administratif	Conservatoire de musique et de danse	1981	Délib n° 80CP du 23/02/2012	SPA	Non
Chambre consulaire	Chambre de métiers de Nouvelle-Calédonie	1979	Délib n° 79/CP du 12/02/09	SPA	Non

Etablissement public administratif	Centre de rencontre et d'échanges internationnaux du pacifique	1992	Délib n° 269 du 14/01/92	SPA	Non
Etablissement public administratif	Etablissement territorial de formation professionnelle des adultes	1990	Délib n° 130 du 21/08/90	SPA	Non
Etablissement public administratif	Ecole des métiers de la mer	1990	Délib n° 85/CP du 14 novembre 1990	SPA	Non
Etablissement public administratif	Fonds Nickel	2009	Délib n° 467 du 18/03/09	SPA	Non
Etablissement public administratif	Institut de formation à l'administration publique	1988 transféré à la Nc en 2002	Délib n° 326 du 12/12/02	SPA	Non
Etablissement public administratif	Institut de formation des maîtres de Nouvelle-Calédonie	1990	Délib n° 70 du 16/01/90	SPA	Non
Etablissement public administratif	Institut de formation aux professions sanitaires et sociales	2004	Délib n° 47 du 30/12/2004	SPA	Non
Etablissement public administratif	Institut de la statistique et des études économiques	1985	Délib n° 102 du 07/08/90	SPA	Non
Etablissement public à caractère industriel et commercial	Etablissement de régulation des prix agricoles	1989	Délib n° 81 du 30/01/89 et arrêté n° 89-15/CC du 22/05/89	SPA	Non
Etablissement public à caractère industriel et commercial	Office de commercialisation et d'entreposage frigorifique	1963	Délib n° 25 du 17/09/99	SPIC	Non
Etablissement public à caractère industriel et commercial	Port autonome de la Nouvelle-Calédonie	1967	Délib n° 121/cp du 16/05/91	SPIC	Non
Etablissement public à caractère industriel et commercial	Etablissemnts publics d'enseignement				
Etablissement public hospitalier	Centre hospitalier du Nord	1999	Délib n°46 du 21/12/99	SPA	Non
Etablissement public hospitalier	Centre hospitalier spécialisé	1989	Délib n° 50 du 28/12/89	SPA	Non
Etablissement public hospitalier	Centre hospitalier territorial	1978	Délib n° 114 du 03/08/78	SPA	Non

IV – ANNEXES
DECISIONS EN MATIERE DE TAUX DE CONTRIBUTIONS DIRECTES ET INDIRECTES - ARRETE ET SIGNATURES

RAPPEL DES DECISIONS PRISES EN MATIERE DE TAUX DE CONTRIBUTIONS DIRECTES ET INDIRECTES

Libellé	Bases notifiées (si connues à la date du vote	Variation des bases (N-1)	Plafond fixé par le congrès de la Nouvelle-Calédonie	Taux appliqués par décision de l'Assemblée de province	Variation de taux provincial/N-1	Produit voté par l'Assemblée de province	Variation du produit/N-1
Taxe provinciale sur les communications téléphoniques	.....	%	%	%	%		%
Centimes additionnels sur les contributions téléphoniques	.....	%	%	%	%		%
Centimes additionnels sur les patentes	.....	%	%	%	%		%
Centimes additionnels sur la contribution foncière	.....	%	%	%	%		%
Total des contributions directes							
Centimes additionnels sur les droits d'enregistrement	.....	%	%	%	%		%
Centimes additionnels sur les droits de licence	.....	%	%	%	%		%
Total des contributions indirectes							
TOTAL GENERAL							

ARRETE - SIGNATURE

Nombre de membres en exercice...54...
Nombre de membres présents...ou représentés 52
Nombre de suffrages exprimés...52...
VOTES : Pour...52...
Contre.....
Abstentions.....

Le Président
du Gouvernement de la Nouvelle-Calédonie

Philippe GERMAIN

Date de convocation 17.06.2015

Présenté par le gouvernement,
A ...Nouméa.....le...10 juin 2015
Le président du gouvernement

Délibéré par le congrès, réuni en séance...le 25/06/2015...
A.....Nouméa.....le.....25/06/2015

La Quatrième Vice-Présidente
du Congrès de la Nouvelle-Calédonie

Sutita SIO-LAGADEC

Les membres du congrès

Certifié exécutoire par le président, compte tenu de la transmission au haut commissaire de la République en Nouvelle-Calédonie, le ..... et de la publication le .....
A....., le ...../...../.....

République française

POSTE COMPTABLE DE LA PAIERIE DE LA NOUVELLE-CALEDONIE

COLLECTIVITE : NOUVELLE-CALEDONIE

M 52 adaptée à la Nouvelle-Calédonie

COMPTE ADMINISTRATIF - BUDGET ANNEXE DE REVERSEMENT

Voté par fonction

Compte administratif



CA 2014

GOUVERNEMENT DE LA NOUVELLE CALÉDONIE

REPUBLIQUE FRANCAISE

COLLECTIVITE : NOUVELLE CALEDONIE

POSTE COMPTABLE DE LA PAIERIE DE NOUVELLE CALEDONIE

BUDGET : 02 Budget reverse Exercice 2014

M 52 adaptée à la NOUVELLE-CALEDONIE

COMPTE ADMINISTRATIF

d'un budget voté par fonction

ANNEE 2014

Demande effectuée le 07/05/2015

Exprimé en francs de la communauté du pacifique (XPF)

SOMMAIRE

Page		Page	
	I - Informations générales		**IV - ANNEXES**
4	Informations statistiques et fiscales		
6-7	Exécution du budget	49-68	Présentation croisée par nature
		69	Présentation agrégée du budget principal et des budgets annexes
	II - Présentation générale	70-72	Etat des recettes grevées d'une affectation spéciale
7	Vue d'ensemble	73-74	Etats des engagements donnés et reçus
8-9	1 - Compte administratif - Récapitulation par groupes fonctionnels		
10-11	2 - Equilibre financier du compte administratif	75	Décisions en matière de taux de contributions directes - Signatures
12-13	3 - Balance générale		
14	**III - Vote du compte administratif**		
	A - Section d'investissement		
15	Vue d'ensemble		
16-25	90 - Opérations ventilées		
26-30	92 - Opérations non ventilées		
	B - Section de fonctionnement		
31	Vue d'ensemble		
32-41	93 - Opérations ventilées		
42-48	94 - Opérations non ventilées		

I - INFORMATIONS GENERALES	I
2-EXECUTION DU BUDGET	2

	Mandats émis	Titres émis	Reprise des résultats antérieurs	Résultat ou solde (A)
TOTAL DU BUDGET	52 274 701 680	53 563 446 044	7 282 029 666	8 570 774 030
Investissement			(001)	(1)
Dont 1068				
Fonctionnement	52 274 701 680	53 563 446 044	(002)(2) 7 282 029 666	(1) 8 570 774 030
RESULTAT N				

(1)Indiquez le signe (-) si dépenses>recettes, et (+) si recettes>dépenses.

(2)002: reprise du résultat de N-1 diminué de l'affectation au 1068 en N.

RESTES A REALISER (3) - DEPENSES

Chap./ art.(4)	Libellé	Dépenses engagées non mandatées
Section d'investissement - TOTAL		**(I)**
Section de fonctionnement - TOTAL		**(II) 4 962 608 754**
937	AMENAGEMENT ET ENVIRONNEMENT	4 642 661 273
938	TRANSPORTS ET COMMUNICATION	50 397 669
939	ECONOMIE	269 549 812

(3)Il s'agit d'inscrire l'ensemble des restes à réaliser non compris dans une autorisation de programme ou une autorisation d'engagement et les restes à réaliser relatifs aux crédits de paiement compris dans une autorisation de programme votée, affectée et engagée, liés à des retards de travaux ou au solde des programmes en cours, et adossés à un engagement juridique. La Nouvelle-Calédonie et les provinces ont la faculté, en effet, d'utiliser la technique des restes à réaliser pour les crédits de paiement compris dans une AP selon les modalités définies dans le réglement budgétaire et financier de la collectivité et dans les cas précités.

(4)selon le niveau de vote retenu par la collectivité

I - INFORMATIONS GENERALES	I
2 - EXECUTION DU BUDGET	2

RESTES A REALISER (1)			RESULTAT CUMULE = (A)+(B)	
Dépenses	Recettes	Solde (B)	EXCEDENT	DEFICIT
(I+II) 4 962 608 754	(III+IV) 1 138 560 374	-3 824 048 380	4 746 725 650	
(I)	(III)			
(II) 4 962 608 754	(IV) 1 138 560 374	-3 824 048 380	4 746 725 650	

(1)A reporter au budget supplémentaire N+1.

RESTES A REALISER - RECETTES

Chap/ art.(2)	Libellé	Titres restant à émettre
Section d'investissement - Total		**(III)**
Section de fonctionnement - Total		**(IV) 1 138 560 374**
937	AMENAGEMENT ET ENVIRONNEMENT	1 101 015 813
939	ECONOMIE	37 544 561

(2)Suivant le niveau de vote retenu par la collectivité.

II - PRESENTATION GENERALE	II
VUE D'ENSEMBLE	

TOTAL DU BUDGET

	MANDATS EMIS	TITRES EMIS
TOTAL DE LA SECTION D'INVESTISSEMENT		
TOTAL DE LA SECTION DE FONCTIONNEMENT	52 274 701 680	53 563 446 044
TOTAL DU BUDGET	52 274 701 680	53 563 446 044

TOTAL DES OPERATIONS REELLES ET D'ORDRE DU BUDGET

	TOTAL DES MANDATS EMIS		TOTAL DES TITRES EMIS	
	REELLES ET MIXTES	ORDRE	REELLES ET MIXTES	ORDRE
SECTION D'INVESTISSEMENT				
SECTION DE FONCTIONNEMENT	52 274 701 680		53 563 446 044	
BUDGET	52 274 701 680		53 563 446 044	

POUR INFORMATION (1)

	EN DEPENSE	EN RECETTE
REPRISE DES RESULTATS ANTERIEURS		

(1)Il s'agit de la reprise des résultats de l'exercice précédent diminuée de l'affectation en 1068 qui fait l'objet d'un titre de l'exercice

II - PRESENTATION GENERALE DU COMPTE ADMINISTRATIF	II
1 - RECAPITULATION PAR GROUPES FONCTIONNELS	1

SECTION	Résultats antérieurs reportés	Crédits ouverts (BP+DM+restes à réaliser N-1)	REALISATIONS (mandats et titres émis)	Restes à réaliser au 31/12	DONT DEPENSES IMPREVUES (3)	DONT NON VENTILE (3)	0 ADMINISTRATION GENERALE (3)	1 SECURITE ET ORDRE PUBLIC (3)	2 ENSEIGNEMENT (3)
AP VOTEES									
AE VOTEES									
DEPENSES D'INVESTISSEMENT									
90 OPERATIONS VENTILEES - En AP/CP - Hors AP/CP									
92 OPERATIONS NON VENTILEES - dont 924 Opérations pour le compte de tiers									
001 Solde d'exécution reporté de N-1									
Total des restes à réaliser au 31/12									
RECETTES D'INVESTISSEMENT									
90 OPERATIONS VENTILEES - Recettes affectées									
92 OPERATIONS NON VENTILEES (hors 1068) - dont 924 Opérations pour le compte de tiers									
951 Virement de la section de fonctionnement (1)									
954 Produit des cessions d'immobilisations									
923-1068 Excédent de fonctionnement capitalisé									
001 Solde d'exécution reporté de N-1									
Total des restes à réaliser au 31/12									
DEPENSES DE FONCTIONNEMENT		**60 024 102 873**	**52 274 701 680**	**4 962 608 754**		**50 229 709 115**			
93 OPERATIONS VENTILEES - en AE/CP - hors AE/CP		6 831 888 673 6 831 888 673	2 044 992 565 2 044 992 565	4 962 608 754 4 962 608 754					
94 OPERATIONS NON VENTILEES		53 192 214 200	50 229 709 115			50 229 709 115			
953 Virement à la section d'investissement (1)									
002 Déficit de fonctionnement reporté de N-1(2)									
Total des restes à réaliser au 31/12				**4 962 608 754**					
RECETTES DE FONCTIONNEMENT		**52 742 073 207**	**53 563 446 044**	**1 138 560 374**		**52 854 068 195**			
93 OPERATIONS VENTILEES		**1 847 476 779**	**709 377 849**	**1 138 560 374**					
94 OPERATIONS NON VENTILEES		50 894 596 428	52 854 068 195			52 854 068 195			
002 Excédent de fonctionnement reporté de N-1(2)									
Total des restes à réaliser au 31/12				1 138 560 374					

(1) Total des restes à réaliser à répartir sur l'ensemble des colonnes suivantes. Par ailleurs, il n'existe pas de restes à réaliser au titre des chapitres sans exécution.
(2) 002: reprise du résultat de fonctionnement de N-1 diminué de l'affectation au 1068 en N.
(3) Ventilation des réalisations (titres et mandats émis) et des restes à réaliser conformément aux indications portées au (1).

II - PRESENTATION GENERALE DU COMPTE ADMINISTRATIF	II
1 - RECAPITULATION PAR GROUPES FONCTIONNELS	1

SECTION	3 CULTURE, JEUNESSE ET SPORTS, LOISIRS (3)	4 SANTE (3)	5 PROTECTION ET ACTION SOCIALE (3)	6 TRAVAIL, EMPLOI ET FORMATION PROFESSIONNELLE (3)	7 AMENAGEMENT ET ENVIRONNEMENT (3)	8 TRANSPORTS ET COMMUNICATION (3)	9 ECONOMIE (3)
AP VOTEES							
AE VOTEES							
DEPENSES D'INVESTISSEMENT							
90 OPERATIONS VENTILEES - En AP/CP - Hors AP/CP							
92 OPERATIONS NON VENTILEES - dont 924 Opérations pour le compte de tiers							
001 Solde d'exécution reporté de N-1							
Total des restes à réaliser au 31/12							
RECETTES D'INVESTISSEMENT							
90 OPERATIONS VENTILEES - Recettes affectées							
92 OPERATIONS NON VENTILEES (hors 1068) - dont 924 Opérations pour le compte de tiers							
951 Virement de la section de fonctionnement (1)							
954 Produit des cessions d'immobilisations							
923-1068 Excédent de fonctionnement capitalisé							
001 Solde d'exécution reporté de N-1							
Total des restes à réaliser au 31/12							
DEPENSES DE FONCTIONNEMENT					**1 159 458 028**		**885 534 537**
93 OPERATIONS VENTILEES - en AE/CP - hors AE/CP					1 159 458 028 1 159 458 028		885 534 537 885 534 537
94 OPERATIONS NON VENTILEES							
953 Virement à la section d'investissement (1)							
002 Déficit de fonctionnement reporté de N-1(2)							
Total des restes à réaliser au 31/12					**4 642 661 273**	**50 397 669**	**269 549 812**
RECETTES DE FONCTIONNEMENT					**190 862 909**	**54 183 633**	**464 331 307**
93 OPERATIONS VENTILEES					**190 862 909**	**54 183 633**	**464 331 307**
94 OPERATIONS NON VENTILEES							
002 Excédent de fonctionnement reporté de N-1(2)							
Total des restes à réaliser au 31/12					1 101 015 813		37 544 561

(1) Total des restes à réaliser à répartir sur l'ensemble des colonnes suivantes. Par ailleurs, il n'existe pas de restes à réaliser au titre des chapitres sans exécution.
(2) 002: reprise du résultat de fonctionnement de N-1 diminué de l'affectation au 1068 en N.
(3) Ventilation des réalisations (titres et mandats émis) et des restes à réaliser conformément aux indications portées au (1).

II - PRESENTATION GENERALE DU COMPTE ADMINISTRATIF	II
2 - EQUILIBRE FINANCIER DU COMPTE ADMINISTRATIF (A - INVESTISSEMENT)	2 - A

SECTION D'INVESTISSEMENT

REALISATION (y compris les restes à réaliser sur N-1)

OPERATIONS REELLES

CHAPITRES	MANDATS	TITRES
90 Opérations ventilées		
900 Administration générale		
901 Sécurité et ordre public		
902 Enseignement		
903 Culture, jeunesse, sports et loisirs		
904 Santé		
905 Protection et action sociale		
906 Travail, emploi et formation professionnelle		
907 Aménagement et environnement		
908 Transports et communication		
909 Economie		
92 Opérations non ventilées		
921 Taxes non affectées		
922 Dotations et participations		
923 Dettes et autres opérations financières		
924 Opération pour le compte de tiers		
TOTAL	**(I)**	**(II)**
Solde des opérations réelles II-I (1)		

OPERATIONS D'ORDRE

925 Opérations patrimoniales (à l'interieur de la section)		
926 Transferts entre sections		
TOTAL	***(III)***	***(IV)***
Solde des opérations d'ordre IV-III (1)		

Résultats antérieurs

001 SOLDE D'EXECUTION N-1		
923-1068 Excédent de fonctionnement capitalisé		
TOTAL	**(V)**	**(VI)**

TOTAL CUMULE DE LA SECTION	
DEPENSES: I+III+V	**RECETTES: II+IV+VI**
SOLDE D'EXECUTION (1)=dépenses - recettes	

II - PRESENTATION GENERALE DU COMPTE ADMINISTRATIF	II
2 - EQUILIBRE FINANCIER DU COMPTE ADMINISTRATIF (B - FONCTIONNEMENT)	2 - B

SECTION DE FONCTIONNEMENT

REALISATION (y compris les restes à réaliser sur N-1)

OPERATIONS REELLES (1)

CHAPITRES	MANDATS	TITRES
93 Opérations ventilées	**2 044 992 565**	**709 377 849**
930 Administration générale		
931 Sécurité et ordre public		
932 Enseignement		
933 Culture, jeunesse et sports, loisirs		
934 Santé		
935 Protection et action sociale		
936 Travail, emploi et formation professionnelle		
937 Aménagement et environnement	1 159 458 028	190 862 909
938 Transports et communication		54 183 633
939 Economie	885 534 537	464 331 307
94 Services communs non ventilés	**50 229 709 115**	**52 854 068 195**
940 Impositions directes	11 173 623 571	11 361 334 698
941 Autres impôts et taxes	39 056 085 544	41 090 506 421
942 Dotations et participations non affectées		
943 Opérations financières		402 227 076
944 Frais de fonctionnement des groupes d'élus		
945 Provisions et autres opérations mixtes		
TOTAL	**(I) 52 274 701 680**	**(II) 53 563 446 044**
Solde des opérations réelles II-I (2)		**1 288 744 364**

OPERATIONS D'ORDRE

946 Transferts entre sections		
TOTAL	**(III)**	**(IV)**
Solde des opérations d'ordre IV-III (2)		

Résultats antérieurs

002 Résultat de fonctionnement reporté de N-1	**(V)**	**(VI) 7 282 029 666**

TOTAL DE LA SECTION			
DEPENSES: I+III+V	**52 274 701 680**	**RECETTES: II+IV+VI**	**60 845 475 710**
RESULTAT DE LA SECTION(1)=dépenses - recettes			**-8 570 774 030**

II - PRESENTATION GENERALE DU BUDGET				II
3- BALANCE GENERALE (A-DEPENSES)				3-A
1 - Mandats émis - Dépenses				
		Opérations Réelles	Opérations d'ordre	Total
Dépenses d'investissement - Total				
Sous total des opérations réelles				
10	DOTATIONS, FONDS DIVERS ET RESERVES			
13	SUBVENTIONS D INVESTISSEMENT			
16	EMPRUNTS ET DETTES ASSIMILEES			
18	COMPTE DE LIAISON : AFFECTATION (BUDGETS ANNEXES - REGIES NON PERSONNALISEES)			
19	DIFFERENCES SUR REALISATIONS D IMMOBILISATIONS			
20	IMMOBILISATIONS INCORPORELLES			
204	SUBVENTIONS D EQUIPEMENT VERSEES			
21	IMMOBILISATIONS CORPORELLES			
22	IMMOBILISATIONS RECUES EN AFFECTATION			
23	IMMOBILISATIONS EN COURS			
26	PARTICIPATIONS ET CREANCES RATTACHEES A DES PARTICIPATIONS			
27	AUTRES IMMOBILISATIONS FINANCIERES			
45	OPERATIONS POUR COMPTE DE TIERS			
Sous total des opérations d'ordre				
925	*OPERATIONS PATRIMONIALES*			
926	*TRANSFERTS ENTRE LES SECTIONS*			
Pour information : 001 Solde d'exécution reporté N-1				

Dépenses de fonctionnement - Total		**52 274 701 680**		**52 274 701 680**
Sous total des opérations réelles		52 274 701 680		52 274 701 680
011	CHARGES A CARACTERE GENERAL	49 939 250		49 939 250
012	CHARGES DE PERSONNEL ET FRAIS ASSIMILES			
014	ATTENUATION DE PRODUITS	50 229 292 418		50 229 292 418
65	AUTRES CHARGES D ACTIVITE	1 978 239 962		1 978 239 962
6586	FRAIS DE FONCTIONNEMENT DES GROUPES D'ELUS			
66	CHARGES FINANCIERES			
67	CHARGES EXCEPTIONNELLES	17 230 050		17 230 050
68	DOTATIONS AUX AMORTISSEMENTS, AUX DEPRECIATIONS ET AUX PROVISIONS			
Sous total des opérations d'ordre				
946	*TRANSFERTS ENTRE LES SECTIONS*			
Pour information : 002 Solde d'exécution reporté N-1				

II - PRESENTATION GENERALE DU BUDGET				II
3- BALANCE GENERALE (B-RECETTES)				3-B

2 - Titres émis - Recettes

		Opérations Réelles	Opérations d'ordre	Total
Recettes d'investissement - Total				
Sous total des opérations réelles				
10	DOTATIONS, FONDS DIVERS ET RESERVES (sauf 1068)			
13	SUBVENTIONS D INVESTISSEMENT			
16	EMPRUNTS ET DETTES ASSIMILEES			
18	COMPTE DE LIAISON : AFFECTATION (BUDGETS ANNEXES - REGIES NON PERSONNALISEES)			
19	DIFFERENCES SUR REALISATIONS D IMMOBILISATIONS			
20	IMMOBILISATIONS INCORPORELLES			
21	IMMOBILISATIONS CORPORELLES			
22	IMMOBILISATIONS RECUES EN AFFECTATION			
23	IMMOBILISATIONS EN COURS			
26	PARTICIPATIONS ET CREANCES RATTACHEES A DES PARTICIPATIONS			
27	AUTRES IMMOBILISATIONS FINANCIERES			
45	OPERATIONS POUR COMPTE DE TIERS			
Sous total des opérations d'ordre				
925	*OPERATIONS PATRIMONIALES*			
926	*TRANSFERTS ENTRE LES SECTIONS*			
1068 Excédent de fonctionnement capitalisé N-1				
Pour information : 001 Solde d'exécution reporté N-1				

Recettes de fonctionnement - Total		**53 563 446 044**		**53 563 446 044**
Sous total des opérations réelles		53 563 446 044		53 563 446 044
70	PRODUITS DES SERVICES DU DOMAINE ET VENTES DIVERSES	327 953 033		327 953 033
73	IMPOTS, DROITS ET TAXES	36 087 926 043		36 087 926 043
731	CONTRIBUTIONS DIRECTES	16 363 915 076		16 363 915 076
74	DOTATIONS ET PARTICIPATIONS	781 671 892		781 671 892
75	AUTRES PRODUITS D ACTIVITE			
013	ATTENUATION DE CHARGES			
76	PRODUITS FINANCIERS			
77	PRODUITS EXCEPTIONNELS	1 980 000		1 980 000
78	REPRISES SUR AMORTISSEMENTS, DEPRECIATIONS ET PROVISIONS			
Sous total des opérations d'ordre				
946	*TRANSFERTS ENTRE LES SECTIONS*			
Pour information : 002 Solde d'exécution reporté N-1				**7 282 029 666**

III - VOTE DU COMPTE ADMINISTRATIF	III

Pour mémoire

I - L'assemblée délibérante a décidé de voter le budget par fonction :
- au niveau du chapitre pour la section d'investissement
- au niveau du chapitre pour la section de fonctionnement
- avec (sans) vote formel sur chacun des chapitres (1)

La liste des articles spécialisés est la suivante :
204 - Subventions d'équipement versées
656- Participations
657- Subventions
674- Subventions exceptionnelles (sauf 67481- Remises grâcieuses sur dettes fiscales)

III - L'assemblée délibérante autorise le(s) président(s) à opérer des virements de crédits de paiement de chapitre à chapitre dans les limites suivantes :
Dans la limite de 7,5 % des dépenses réelles inscrites à la section (hors frais de personnel), les ordonnateurs du budget de la Nouvelle-Calédonie sont habilités, chacun en ce qui le concerne, à procéder à des virements entre chapitres d'une même section.

III - VOTE DU BUDGET	III
A - SECTION D'INVESTISSEMENT - VUE D'ENSEMBLE	A

Chap.	Libellé	Crédits ouverts (BP+DM+RAR N-1)		Réalisations		Restes à réaliser au 31/12		Crédits annulés	
		DEPENSES	RECETTES	DEPENSES	RECETTES	DEPENSES	RECETTES	DEPENSES	RECETTES
90	**Opérations ventilées**								
900	ADMINISTRATION GENERALE								
901	SECURITE ET ORDRE PUBLIC								
902	ENSEIGNEMENT								
903	CULTURE, JEUNESSE, SPORTS ET LOISIRS								
904	SANTE								
905	PROTECTION ET ACTION SOCIALE								
906	TRAVAIL, EMPLOI ET FORMATION PROFESSIONNELLE								
907	AMENAGEMENT ET ENVIRONNEMENT								
908	TRANSPORTS ET COMMUNICATION								
909	ECONOMIE								
92	**Opérations non ventilées**								
921	TAXES NON AFFECTEES								
922	DOTATIONS ET PARTICIPATIONS								
923	DETTES ET AUTRES OPERATIONS FINANCIERES								
924	OPERATIONS POUR LE COMPTE DE TIERS								
925	*OPERATIONS PATRIMONIALES*								
926	*TRANSFERTS ENTRE LES SECTIONS*								
95	**Opérations sans réalisations**								
951	***VIREMENT DE LA SECTION DE FONCTIONNEMENT***								
954	***PRODUIT DES CESSIONS D"IMMOBILISATIONS***								
1068	**EXCEDENT DE FONCTIONNEMENT CAPITALISE**								
TOTAL des groupes fonctionnels									

Pour information : 001 Solde d'exécution reporté N-1								

(1) Pour mémoire, crédits ouverts au budget mais ne faisant pas l'objet d'émission d'un titre ou d'un mandat (opération sans réalisation)

(2) A reporter en dépenses si le solde d'exécution fait apparaître un déficit, ou en recettes dans le cas contraire

III - VOTE DU COMPTE ADMINISTRATIF	III
A - SECTION D'INVESTISSEMENT - 90 OPERATIONS VENTILEES	A 900

CHAPITRE 900 - ADMINISTRATION GENERALE

Libellé	1 NON VENTILE	2 SERVICES GENERAUX	3 POUVOIRS PUBLICS ET INSTITUTIONS	4 AFFAIRES COUTUMIERES	5 RELATIONS EXTERIEURES	8 AUTRES	TOTAL DU CHAPITRE
DEPENSES D'EQUIPEMENT DANS LE CADRE D'UNE AUTORISATION DE PROGRAMME							
Crédits votés (BP+DM+RAR N-1)							
Réalisations							
Restes à réaliser au 31/12							
Crédits sans emploi							
DEPENSES D'EQUIPEMENT HORS LE CADRE D'UNE AUTORISATION DE PROGRAMME							
Crédits votés (BP+DM+RAR N-1)							
Réalisations							
Restes à réaliser au 31/12							
Crédits sans emploi							
RECETTES AFFECTEES AUX EQUIPEMENTS							
Crédits votés (BP+DM+RAR N-1)							
Réalisations							
Restes à réaliser au 31/12							
Crédits sans emploi							
POUR INFORMATION: REALISATION DES EMPRUNTS AFFECTES							

III - VOTE DU COMPTE ADMINISTRATIF	III
A - SECTION D'INVESTISSEMENT - 90 OPERATIONS VENTILEES	A 901

CHAPITRE 901 - SECURITE ET ORDRE PUBLIC

Libellé	0 SERVICES COMMUNS	1 POLICE	2 SECURITE CIVILE	3 INCENDIE ET SECOURS	4 JUSTICE	8 AUTRES	TOTAL DU CHAPITRE
DEPENSES D'EQUIPEMENT DANS LE CADRE D'UNE AUTORISATION DE PROGRAMME							
Crédits votés (BP+DM+RAR N-1)							
Réalisations							
Restes à réaliser au 31/12							
Crédits sans emploi							
DEPENSES D'EQUIPEMENT HORS LE CADRE D'UNE AUTORISATION DE PROGRAMME							
Crédits votés (BP+DM+RAR N-1)							
Réalisations							
Restes à réaliser au 31/12							
Crédits sans emploi							
RECETTES AFFECTEES AUX EQUIPEMENTS							
Crédits votés (BP+DM+RAR N-1)							
Réalisations							
Restes à réaliser au 31/12							
Crédits sans emploi							
POUR INFORMATION: REALISATION DES EMPRUNTS AFFECTES							

III - VOTE DU COMPTE ADMINISTRATIF | III
A - SECTION D'INVESTISSEMENT - 90 OPERATIONS VENTILEES | A 902

CHAPITRE 902 - ENSEIGNEMENT

CHAPITRE 902 - ENSEIGNEMENT

Libellé	0 SERVICES COMMUNS	1 ENSEIGNEMENT PRIMAIRE	2 ENSEIGNEMENT SECONDAIRE	3 ENSEIGNEMENT SUPERIEUR	4 SERVICES PERISCOLAIRES	7 RECHERCHE - DEVELOPPEMENT	8 AUTRES	TOTAL DU CHAPITRE
DEPENSES D'EQUIPEMENT DANS LE CADRE D'UNE AUTORISATION DE PROGRAMME								
Crédits votés (BP+DM+RAR N-1)								
Réalisations								
Restes à réaliser au 31/12								
Crédits sans emploi								
DEPENSES D'EQUIPEMENT HORS LE CADRE D'UNE AUTORISATION DE PROGRAMME								
Crédits votés (BP+DM+RAR N-1)								
Réalisations								
Restes à réaliser au 31/12								
Crédits sans emploi								
RECETTES AFFECTEES AUX EQUIPEMENTS								
Crédits votés (BP+DM+RAR N-1)								
Réalisations								
Restes à réaliser au 31/12								
Crédits sans emploi								
POUR INFORMATION: REALISATION DES EMPRUNTS AFFECTES								

III - VOTE DU COMPTE ADMINISTRATIF	III
A - SECTION D'INVESTISSEMENT - 90 OPERATIONS VENTILEES	A 903

III - VOTE DU COMPTE ADMINISTRATIF | III
A - SECTION D'INVESTISSEMENT - 90 OPERATIONS VENTILEES | A 903

CHAPITRE 903 - CULTURE, JEUNESSE, SPORTS ET LOISIRS

CHAPITRE 903 - CULTURE, JEUNESSE, SPORTS ET LOISIRS

Libellé	0 SERVICES COMMUNS	1 CULTURE	2 SPORTS	3 JEUNESSE (ACTION SOCIO-EDUCATIVE ET LOISIRS)	4 INFORMATION - MEDIAS	5 RECHERCHE - DEVELOPPEMENT	8 AUTRES	TOTAL DU CHAPITRE
DEPENSES D'EQUIPEMENT DANS LE CADRE D'UNE AUTORISATION DE PROGRAMME								
Crédits votés (BP+DM+RAR N-1)								
Réalisations								
Restes à réaliser au 31/12								
Crédits sans emploi								
DEPENSES D'EQUIPEMENT HORS LE CADRE D'UNE AUTORISATION DE PROGRAMME								
Crédits votés (BP+DM+RAR N-1)								
Réalisations								
Restes à réaliser au 31/12								
Crédits sans emploi								
RECETTES AFFECTEES AUX EQUIPEMENTS								
Crédits votés (BP+DM+RAR N-1)								
Réalisations								
Restes à réaliser au 31/12								
Crédits sans emploi								
POUR INFORMATION: REALISATION DES EMPRUNTS AFFECTES								

III - VOTE DU COMPTE ADMINISTRATIF	III
A - SECTION D'INVESTISSEMENT - 90 OPERATIONS VENTILEES	A 904

CHAPITRE 904 - SANTE

Libellé	0 SERVICES COMMUNS	1 PREVENTION ET VEILLE SANITAIRE	2 HOPITAUX ET OFFRE DE SOIN	3 SERVICES DE SANTE PUBLIQUE (PROVINCES)	4 RECHERCHE - DEVELOPPEMENT	8 AUTRES	TOTAL DU CHAPITRE
DEPENSES D'EQUIPEMENT DANS LE CADRE D'UNE AUTORISATION DE PROGRAMME							
Crédits votés (BP+DM+RAR N-1)							
Réalisations							
Restes à réaliser au 31/12							
Crédits sans emploi							
DEPENSES D'EQUIPEMENT HORS LE CADRE D'UNE AUTORISATION DE PROGRAMME							
Crédits votés (BP+DM+RAR N-1)							
Réalisations							
Restes à réaliser au 31/12							
Crédits sans emploi							
RECETTES AFFECTEES AUX EQUIPEMENTS							
Crédits votés (BP+DM+RAR N-1)							
Réalisations							
Restes à réaliser au 31/12							
Crédits sans emploi							
POUR INFORMATION: REALISATION DES EMPRUNTS AFFECTES							

III - VOTE DU COMPTE ADMINISTRATIF	III
A - SECTION D'INVESTISSEMENT - 90 OPERATIONS VENTILEES	A 905

III - VOTE DU COMPTE ADMINISTRATIF | III
A - SECTION D'INVESTISSEMENT - 90 OPERATIONS VENTILEES | A 905

CHAPITRE 905 - PROTECTION ET ACTION SOCIALE

CHAPITRE 905 - PROTECTION ET ACTION SOCIALE

Libellé	0 SERVICES COMMUNS	1 HANDICAP ET DEPENDANCE (DONT PERSONNES AGEES)	2 FAMILLE ET ENFANCE	3 PENSIONS	4 LOGEMENT SOCIAL	5 LUTTE CONTRE LES EXCLUSIONS	6 INSERTION	7 RECHERCHE - DEVELOPPEMENT	8 AUTRES	TOTAL DU CHAPITRE
DEPENSES D'EQUIPEMENT DANS LE CADRE D'UNE AUTORISATION DE PROGRAMME										
Crédits votés (BP+DM+RAR N-1)										
Réalisations										
Restes à réaliser au 31/12										
Crédits sans emploi										
DEPENSES D'EQUIPEMENT HORS LE CADRE D'UNE AUTORISATION DE PROGRAMME										
Crédits votés (BP+DM+RAR N-1)										
Réalisations										
Restes à réaliser au 31/12										
Crédits sans emploi										
RECETTES AFFECTEES AUX EQUIPEMENTS										
Crédits votés (BP+DM+RAR N-1)										
Réalisations										
Restes à réaliser au 31/12										
Crédits sans emploi										
POUR INFORMATION: REALISATION DES EMPRUNTS AFFECTES										

III - VOTE DU COMPTE ADMINISTRATIF	III
A - SECTION D'INVESTISSEMENT - 90 OPERATIONS VENTILEES	A 906

CHAPITRE 906 - TRAVAIL, EMPLOI ET FORMATION PROFESSIONNELLE

Libellé	0 SERVICES COMMUNS	1 TRAVAIL, EMPLOI, INSERTION	2 CHOMAGE	3 FORMATION PROFESSIONNELLE CONTINUE ET APPRENTISSAGE	8 AUTRES	TOTAL DU CHAPITRE
DEPENSES D'EQUIPEMENT DANS LE CADRE D'UNE AUTORISATION DE PROGRAMME						
Crédits votés (BP+DM+RAR N-1)						
Réalisations						
Restes à réaliser au 31/12						
Crédits sans emploi						
DEPENSES D'EQUIPEMENT HORS LE CADRE D'UNE AUTORISATION DE PROGRAMME						
Crédits votés (BP+DM+RAR N-1)						
Réalisations						
Restes à réaliser au 31/12						
Crédits sans emploi						
RECETTES AFFECTEES AUX EQUIPEMENTS						
Crédits votés (BP+DM+RAR N-1)						
Réalisations						
Restes à réaliser au 31/12						
Crédits sans emploi						
POUR INFORMATION: REALISATION DES EMPRUNTS AFFECTES						

III - VOTE DU COMPTE ADMINISTRATIF	III
A - SECTION D'INVESTISSEMENT - 90 OPERATIONS VENTILEES	A 907

III - VOTE DU COMPTE ADMINISTRATIF | III
A - SECTION D'INVESTISSEMENT - 90 OPERATIONS VENTILEES | A 907

CHAPITRE 907 - AMENAGEMENT ET ENVIRONNEMENT

CHAPITRE 907 - AMENAGEMENT ET ENVIRONNEMENT

Libellé	0 SERVICES COMMUNS	1 GESTION DES DECHETS ET LUTTE CONTRE LES POLLUTIONS	2 PRODUCTION ET MAITRISE DE L"ENERGIE	3 GESTION DE L"EAU	4 BIO-DIVERSITE, PROTECTION MARINE, PAYSAGES, AMENAGEMENT FORESTIER	5 AMENAGEMENT DU TERRITOIRE	6 URBANISME, LOGEMENT ET ESPACES PUBLICS	7 METEOROLOGIE	8 AUTRES	9 RECHERCHE - DEVELOPPEMENT	TOTAL DU CHAPITRE
DEPENSES D'EQUIPEMENT DANS LE CADRE D'UNE AUTORISATION DE PROGRAMME											
Crédits votés (BP+DM+RAR N-1)											
Réalisations											
Restes à réaliser au 31/12											
Crédits sans emploi											
DEPENSES D'EQUIPEMENT HORS LE CADRE D'UNE AUTORISATION DE PROGRAMME											
Crédits votés (BP+DM+RAR N-1)											
Réalisations											
Restes à réaliser au 31/12											
Crédits sans emploi											
RECETTES AFFECTEES AUX EQUIPEMENTS											
Crédits votés (BP+DM+RAR N-1)											
Réalisations											
Restes à réaliser au 31/12											
Crédits sans emploi											
POUR INFORMATION: REALISATION DES EMPRUNTS AFFECTES											

III - VOTE DU COMPTE ADMINISTRATIF | III
A - SECTION D'INVESTISSEMENT - 90 OPERATIONS VENTILEES | A 908

CHAPITRE 908 - TRANSPORTS ET COMMUNICATION

CHAPITRE 908 - TRANSPORTS ET COMMUNICATION

Libellé	0 SERVICES COMMUNS	1 INFRASTRUCTURES ET TRANSPORT TERRESTRE	2 INFRASTRUCTURES ET TRANSPORT AERIEN	3 INFRASTRUCTURES, TRANSPORT ET ACTIVITES NAVALS, FLUVIAUX	4 INTERMODALITE	5 POSTES ET TELECOMMUNICATIONS	6 RECHERCHE - DEVELOPPEMENT	8 AUTRES	TOTAL DU CHAPITRE
DEPENSES D'EQUIPEMENT DANS LE CADRE D'UNE AUTORISATION DE PROGRAMME									
Crédits votés (BP+DM+RAR N-1)									
Réalisations									
Restes à réaliser au 81/12									
Crédits sans emploi									
DEPENSES D'EQUIPEMENT HORS LE CADRE D'UNE AUTORISATION DE PROGRAMME									
Crédits votés (BP+DM+RAR N-1)									
Réalisations									
Restes à réaliser au 31/12									
Crédits sans emploi									
RECETTES AFFECTEES AUX EQUIPEMENTS									
Crédits votés (BP+DM+RAR N-1)									
Réalisations									
Restes à réaliser au 31/12									
Crédits sans emploi									
POUR INFORMATION: REALISATION DES EMPRUNTS AFFECTES									

III - VOTE DU COMPTE ADMINISTRATIF	III
A - SECTION D'INVESTISSEMENT - 90 OPERATIONS VENTILEES	A 909

III - VOTE DU COMPTE ADMINISTRATIF | III
A - SECTION D'INVESTISSEMENT - 90 OPERATIONS VENTILEES | A 909

CHAPITRE 909 - ECONOMIE

CHAPITRE 909 - ECONOMIE

Libellé	0 AFFAIRES ECONOMIQUES GENERALES ET SERVICES COMMUNS	1 ANIMATION ET DEVELOPPEMENT ECONOMIQUE	2 AGRICULTURE ET PECHE - SECUTITE SANITAIRE DES ALIMENTS ET BIO SECURITE	3 MINES ET CARRIERES	4 INDUSTRIE, BTP	5 COMMERCE, ARTISANAT	6 TOURISME	7 AUTRES ACTIVITES DE SERVICES	8 AUTRES	9 RECHERCHE - DEVELOPPEMENT	TOTAL DU CHAPITRE
DEPENSES D'EQUIPEMENT DANS LE CADRE D'UNE AUTORISATION DE PROGRAMME											
Crédits votés (BP+DM+RAR N-1)											
Réalisations											
Restes à réaliser au 31/12											
Crédits sans emploi											
DEPENSES D'EQUIPEMENT HORS LE CADRE D'UNE AUTORISATION DE PROGRAMME											
Crédits votés (BP+DM+RAR N-1)											
Réalisations											
Restes à réaliser au 31/12											
Crédits sans emploi											
RECETTES AFFECTEES AUX EQUIPEMENTS											
Crédits votés (BP+DM+RAR N-1)											
Réalisations											
Restes à réaliser au 31/12											
Crédits sans emploi											
POUR INFORMATION: REALISATION DES EMPRUNTS AFFECTES											

III - VOTE DU COMPTE ADMINISTRATIF	III
A - SECTION D'INVESTISSEMENT - 92 OPERATIONS NON VENTILEES	A 921
Détails par articles	A 922

CHAPITRE 921 - TAXES NON AFFECTEES

Article	Libellé	Crédits votés (BP+DM+RAR N-1)	Réalisations	Restes à réaliser au 31/12	Crédits sans emplois (1)
	DEPENSES				
	RECETTES				

CHAPITRE 922 - DOTATIONS ET PARTICIPATIONS

Article	Libellé	Crédits votés (BP+DM+RAR N-1)	Réalisations	Restes à réaliser au 31/12	Crédits sans emplois (1)
	DEPENSES(2)				
	RECETTES				

(1) Lorsque la colonne <<crédits sans emploi>> fait apparaitre, en recettes, un montant négatif, cela signifie que les réalisations ont été supérieures aux recettes votées.

(2) Reversement de dotations (trop perçu).

III - VOTE DU COMPTE ADMINISTRATIF	III
A - SECTION D'INVESTISSEMENT - 92 OPERATIONS NON VENTILEES Détails par articles	A 923

CHAPITRE 923 - DETTES ET AUTRES OPERATIONS FINANCIERES

Article	Libellé	Crédits votés (BP+DM+RAR N-1)	Réalisations	Restes à réaliser au 31/12	Crédits sans emplois (1)
	DEPENSES				
	RECETTES				

(1) Lorsque la colonne <<crédits sans emploi>> fait apparaitre, en recettes, un montant négatif, cela signifie que les réalisations ont été supérieures aux recettes votées.

III - VOTE DU BUDGET	III
A - SECTION D'INVESTISSEMENT - 92 OPERATIONS NON VENTILEES Détail par articles	A 924

CHAPITRE 924 - RECAPITULATIF DES OPERATIONS POUR LE COMPTE DE TIERS (1)

OPERATION		DEPENSES				RECETTES(2)			
Libellé	Chap. 924+	Pour mémoire réalisations cumulées de l'opération avant l'étape budgétaire	Crédits votés (BP+DM+RAR N-1)	Réalisations	Restes à réaliser au 31/12	Pour mémoire réalisations cumulées de l'opération avant l'étape budgétaire	Crédits votés (BP+DM+RAR N-1)	Réalisations	Restes à réaliser au 31/12
Total des opérations	**924**								

(1) Voir détail p.IV Annexes
(2) Les recettes sont égales aux dépenses de chaque opération sous mandat

III - VOTE DU COMPTE ADMINISTRATIF	III
A - SECTION D'INVESTISSEMENT - 92 OPERATIONS NON VENTILEES Détails par articles	A 925

CHAPITRE 925 - OPERATIONS PATRIMONIALES

Article	Libellé	Crédits votés (BP+DM+RAR N-1)	Réalisations	Restes à réaliser au 31/12	Crédits sans emplois (3)
	DEPENSES(2)				
	RECETTES(2)				

(1) Intégrations et sorties d'actif - opérations d'ordre à l'intérieur de la section d'investissement.

(2) Les dépenses du chapitre sont égales aux recettes.

(3) Lorsque la colonne <<crédits sans emploi>> fait apparaitre, en recettes, un montant négatif, cela signifie que les réalisations ont été supérieures aux recettes votées.

III - VOTE DU BUDGET	III
A - SECTION D'INVESTISSEMENT - 92 OPERATIONS NON VENTILEES Détails par articles	A 926

CHAPITRE 926 - TRANSFERTS ENTRE LES SECTIONS

Article	Libellé	Crédits votés (BP+DM+RAR N-1)	Réalisations	Crédits sans emplois (3)
	DEPENSES(1)			
	Reprises sur autofinancement			
	Charges transférées			
	RECETTES DE L'EXERCICE(2)			

(1) Egales aux recettes du chapitre 946 en fonctionnement.

(2) Egales aux dépenses du chapitre 946 en fonctionnement.

(3) Lorsque la colonne <<crédits sans emploi>> fait apparaitre, en recettes, un montant négatif, cela signifie que les réalisations ont été supérieures aux recettes votées.

III - VOTE DU BUDGET	III
B - SECTION DE FONCTIONNEMENT - VUE D'ENSEMBLE	B

Chap.	Libellé	Crédits ouverts (BP+DM+RAR N-1)		Mandats et titres émis		Rattachements		Restes à réaliser au 31/12		Crédits sans emploi	
		DEPENSES	RECETTES	DEPENSES	RECETTES	DEPENSES	RECETTES	DEPENSES	RECETTES	DEPENSES	RECETTES
93	**Opérations ventilées**	**6 831 888 673**	**1 847 476 779**	**1 870 919 025**	**709 377 849**	**174 073 540**		**4 962 608 754**	**1 138 560 374**	**-175 712 646**	**-461 444**
930	ADMINISTRATION GENERALE										
931	SECURITE ET ORDRE PUBLIC										
932	ENSEIGNEMENT										
933	CULTURE, JEUNESSE, SPORTS ET LOISIRS										
934	SANTE										
935	PROTECTION ET ACTION SOCIALE										
936	TRAVAIL, EMPLOI ET FORMATION PROFESSIONNELLE										
937	AMENAGEMENT ET ENVIRONNEMENT	5 626 406 655	1 289 898 722	985 384 488	190 862 909	174 073 540		4 642 661 273	1 101 015 813	-175 712 646	-1 980 000
938	TRANSPORTS ET COMMUNICATION	50 397 669	39 492 160		54 183 633			50 397 669			-14 691 473
939	ECONOMIE	1 155 084 349	518 085 897	885 534 537	464 331 307			269 549 812	37 544 561		16 210 029
94	**Opérations non ventilées**	**53 192 214 200**	**50 894 596 428**	**50 229 709 115**	**52 854 068 195**					**2 962 505 085**	**-1 959 471 767**
940	IMPOSITIONS DIRECTES	11 577 863 165	10 373 865 334	11 173 623 571	11 361 334 698					404 239 594	-987 469 364
941	AUTRES IMPOTS ET TAXES	41 614 351 035	40 115 067 789	39 056 085 544	41 090 506 421					2 558 265 491	-975 438 632
942	DOTATIONS ET PARTICIPATIONS										
943	OPERATIONS FINANCIERES		405 663 305		402 227 076						3 436 229
944	FRAIS DE FONCTIONNEMENT DES GROUPES D''ELUS										
945	*PROVISIONS ET AUTRES OPERATIONS MIXTES*										
946	*TRANSFERTS ENTRE LES SECTIONS*										
95	**Opérations sans réalisations**										
953	***VIREMENT A LA SECTION D''INVESTISSEMENT***										
TOTAL des groupes fonctionnels		**60 024 102 873**	**52 742 073 207**	**52 100 628 140**	**53 563 446 044**	**174 073 540**		**4 962 608 754**	**1 138 560 374**	**2 786 792 439**	**-1 959 933 211**

Pour information : 002 Solde de fonctionnement reporté N-1		**7 282 029 666**								

(1) Pour mémoire, crédits ouverts au budget mais ne faisant pas l'objet d'émission d'un titre ou d'un mandat (opération sans réalisation)

III - VOTE DU COMPTE ADMINISTRATIF	III
B - SECTION DE FONCTIONNEMENT - 93 OPERATIONS VENTILEES	B 930

CHAPITRE 930 - ADMINISTRATION GENERALE

Libellé	1 NON VENTILE	2 SERVICES GENERAUX	3 POUVOIRS PUBLICS ET INSTITUTIONS	4 AFFAIRES COUTUMIERES	5 RELATIONS EXTERIEURES	8 AUTRES	TOTAL DU CHAPITRE
DEPENSES DE FONCTIONNEMENT DANS LE CADRE D'UNE AUTORISATION D'ENGAGEMENT							
Crédits votés (BP+DM+RAR N-1)							
Réalisations							
Restes à réaliser au 31/12							
Crédits sans emploi							
DEPENSES DE FONCTIONNEMENT HORS LE CADRE D'UNE AUTORISATION D'ENGAGEMENT							
Crédits votés (BP+DM+RAR N-1)							
Réalisations							
Restes à réaliser au 31/12							
Crédits sans emploi							

RECETTES

Crédits votés (BP+DM+RAR N-1)							
Réalisations							
Restes à réaliser au 31/12							
Crédits sans emploi							

III - VOTE DU COMPTE ADMINISTRATIF	III
B - SECTION DE FONCTIONNEMENT - 93 OPERATIONS VENTILEES	B 931

CHAPITRE 931 - SECURITE ET ORDRE PUBLIC

Libellé	0 SERVICES COMMUNS	1 POLICE	2 SECURITE CIVILE	3 INCENDIE ET SECOURS	4 JUSTICE	8 AUTRES	TOTAL DU CHAPITRE
DEPENSES DE FONCTIONNEMENT DANS LE CADRE D'UNE AUTORISATION D'ENGAGEMENT							
Crédits votés (BP+DM+RAR N-1)							
Réalisations							
Restes à réaliser au 31/12							
Crédits sans emploi							
DEPENSES DE FONCTIONNEMENT HORS LE CADRE D'UNE AUTORISATION D'ENGAGEMENT							
Crédits votés (BP+DM+RAR N-1)							
Réalisations							
Restes à réaliser au 31/12							
Crédits sans emploi							
RECETTES							
Crédits votés (BP+DM+RAR N-1)							
Réalisations							
Restes à réaliser au 31/12							
Crédits sans emploi							

III - VOTE DU COMPTE ADMINISTRATIF | III
B - SECTION DE FONCTIONNEMENT - 93 OPERATIONS VENTILEES | B 932

CHAPITRE 932 - ENSEIGNEMENT

CHAPITRE 932 - ENSEIGNEMENT

Libellé	0 SERVICES COMMUNS	1 ENSEIGNEMENT PRIMAIRE	2 ENSEIGNEMENT SECONDAIRE	3 ENSEIGNEMENT SUPERIEUR	4 SERVICES PERISCOLAIRES	7 RECHERCHE - DEVELOPPEMENT	8 AUTRES	TOTAL DU CHAPITRE
DEPENSES DE FONCTIONNEMENT DANS LE CADRE D'UNE AUTORISATION D'ENGAGEMENT								
Crédits votés (BP+DM+RAR N-1)								
Réalisations								
Restes à réaliser au 31/12								
Crédits sans emploi								
DEPENSES DE FONCTIONNEMENT HORS LE CADRE D'UNE AUTORISATION D'ENGAGEMENT								
Crédits votés (BP+DM+RAR N-1)								
Réalisations								
Restes à réaliser au 31/12								
Crédits sans emploi								

RECETTES

Crédits votés (BP+DM+RAR N-1)								
Réalisations								
Restes à réaliser au 31/12								
Crédits sans emploi								

III - VOTE DU COMPTE ADMINISTRATIF	III
B - SECTION DE FONCTIONNEMENT - 93 OPERATIONS VENTILEES	B 933

III - VOTE DU COMPTE ADMINISTRATIF	III
B - SECTION DE FONCTIONNEMENT - 93 OPERATIONS VENTILEES	B 933

CHAPITRE 933 - CULTURE, JEUNESSE, SPORTS ET LOISIRS

CHAPITRE 933 - CULTURE, JEUNESSE, SPORTS ET LOISIRS

Libellé	0 SERVICES COMMUNS	1 CULTURE	2 SPORTS	3 JEUNESSE (ACTION SOCIO-EDUCATIVE ET LOISIRS)	4 INFORMATION - MEDIAS	5 RECHERCHE - DEVELOPPEMENT	8 AUTRES	TOTAL DU CHAPITRE
DEPENSES DE FONCTIONNEMENT DANS LE CADRE D'UNE AUTORISATION D'ENGAGEMENT								
Crédits votés (BP+DM+RAR N-1)								
Réalisations								
Restes à réaliser au 31/12								
Crédits sans emploi								
DEPENSES DE FONCTIONNEMENT HORS LE CADRE D'UNE AUTORISATION D'ENGAGEMENT								
Crédits votés (BP+DM+RAR N-1)								
Réalisations								
Restes à réaliser au 31/12								
Crédits sans emploi								

RECETTES

Crédits votés (BP+DM+RAR N-1)								
Réalisations								
Restes à réaliser au 31/12								
Crédits sans emploi								

III - VOTE DU COMPTE ADMINISTRATIF	III
B - SECTION DE FONCTIONNEMENT - 93 OPERATIONS VENTILEES	B 934

CHAPITRE 934 - SANTE

Libellé	0 SERVICES COMMUNS	1 PREVENTION ET VEILLE SANITAIRE	2 HOPITAUX ET OFFRE DE SOIN	3 SERVICES DE SANTE PUBLIQUE (PROVINCES)	4 RECHERCHE - DEVELOPPEMENT	8 AUTRES	TOTAL DU CHAPITRE
DEPENSES DE FONCTIONNEMENT DANS LE CADRE D'UNE AUTORISATION D'ENGAGEMENT							
Crédits votés (BP+DM+RAR N-1)							
Réalisations							
Restes à réaliser au 31/12							
Crédits sans emploi							
DEPENSES DE FONCTIONNEMENT HORS LE CADRE D'UNE AUTORISATION D'ENGAGEMENT							
Crédits votés (BP+DM+RAR N-1)							
Réalisations							
Restes à réaliser au 31/12							
Crédits sans emploi							

RECETTES

Crédits votés (BP+DM+RAR N-1)							
Réalisations							
Restes à réaliser au 31/12							
Crédits sans emploi							

III - VOTE DU COMPTE ADMINISTRATIF	III
B - SECTION DE FONCTIONNEMENT - 93 OPERATIONS VENTILEES	B 935

III - VOTE DU COMPTE ADMINISTRATIF	III
B - SECTION DE FONCTIONNEMENT - 93 OPERATIONS VENTILEES	B 935

CHAPITRE 935 - PROTECTION ET ACTION SOCIALE

CHAPITRE 935 - PROTECTION ET ACTION SOCIALE

Libellé	0 SERVICES COMMUNS	1 HANDICAP ET DEPENDANCE (DONT PERSONNES AGEES)	2 FAMILLE ET ENFANCE	3 PENSIONS	4 LOGEMENT SOCIAL	5 LUTTE CONTRE LES EXCLUSIONS	6 INSERTION	7 RECHERCHE - DEVELOPPEMENT	8 AUTRES	TOTAL DU CHAPITRE
DEPENSES DE FONCTIONNEMENT DANS LE CADRE D'UNE AUTORISATION D'ENGAGEMENT										
Crédits votés (BP+DM+RAR N-1)										
Réalisations										
Restes à réaliser au 31/12										
Crédits sans emploi										
DEPENSES DE FONCTIONNEMENT HORS LE CADRE D'UNE AUTORISATION D'ENGAGEMENT										
Crédits votés (BP+DM+RAR N-1)										
Réalisations										
Restes à réaliser au 31/12										
Crédits sans emploi										
RECETTES										
Crédits votés (BP+DM+RAR N-1)										
Réalisations										
Restes à réaliser au 31/12										
Crédits sans emploi										

III - VOTE DU COMPTE ADMINISTRATIF	III
B - SECTION DE FONCTIONNEMENT - 93 OPERATIONS VENTILEES	B 936

CHAPITRE 936 - TRAVAIL, EMPLOI ET FORMATION PROFESSIONNELLE

Libellé	0 SERVICES COMMUNS	1 TRAVAIL, EMPLOI, INSERTION	2 CHOMAGE	3 FORMATION PROFESSIONNELLE CONTINUE ET APPRENTISSAGE	8 AUTRES	TOTAL DU CHAPITRE
DEPENSES DE FONCTIONNEMENT DANS LE CADRE D'UNE AUTORISATION D'ENGAGEMENT						
Crédits votés (BP+DM+RAR N-1)						
Réalisations						
Restes à réaliser au 31/12						
Crédits sans emploi						
DEPENSES DE FONCTIONNEMENT HORS LE CADRE D'UNE AUTORISATION D'ENGAGEMENT						
Crédits votés (BP+DM+RAR N-1)						
Réalisations						
Restes à réaliser au 31/12						
Crédits sans emploi						

RECETTES

Crédits votés (BP+DM+RAR N-1)						
Réalisations						
Restes à réaliser au 31/12						
Crédits sans emploi						

III - VOTE DU COMPTE ADMINISTRATIF	III
B - SECTION DE FONCTIONNEMENT - 93 OPERATIONS VENTILEES	B 937

III - VOTE DU COMPTE ADMINISTRATIF	III
B - SECTION DE FONCTIONNEMENT - 93 OPERATIONS VENTILEES	B 937

CHAPITRE 937 - AMENAGEMENT ET ENVIRONNEMENT

CHAPITRE 937 - AMENAGEMENT ET ENVIRONNEMENT

Libellé	0 SERVICES COMMUNS	1 GESTION DES DECHETS ET LUTTE CONTRE LES POLLUTIONS	2 PRODUCTION ET MAITRISE DE L"ENERGIE	3 GESTION DE L"EAU	4 BIO-DIVERSITE, PROTECTION MARINE, PAYSAGES, AMENAGEMENT FORESTIER	5 AMENAGEMENT DU TERRITOIRE	6 URBANISME, LOGEMENT ET ESPACES PUBLICS	7 METEOROLOGIE	8 AUTRES	9 RECHERCHE - DEVELOPPEMENT	TOTAL DU CHAPITRE
DEPENSES DE FONCTIONNEMENT DANS LE CADRE D'UNE AUTORISATION D'ENGAGEMENT											
Crédits votés (BP+DM+RAR N-1)											
Réalisations											
Restes à réaliser au 31/12											
Crédits sans emploi											
DEPENSES DE FONCTIONNEMENT HORS LE CADRE D'UNE AUTORISATION D'ENGAGEMENT											
Crédits votés (BP+DM+RAR N-1)		1 091 273 929	4 535 132 726								5 626 406 655
Réalisations		17 230 050	1 142 227 978								1 159 458 028
Restes à réaliser au 31/12		1 074 043 879	3 568 617 394								4 642 661 273
Crédits sans emploi			-175 712 646								-175 712 646
RECETTES											
Crédits votés (BP+DM+RAR N-1)			1 289 898 722								1 289 898 722
Réalisations			190 862 909								190 862 909
Restes à réaliser au 31/12			1 101 015 813								1 101 015 813
Crédits sans emploi			-1 980 000								-1 980 000

III - VOTE DU COMPTE ADMINISTRATIF | III
B - SECTION DE FONCTIONNEMENT - 93 OPERATIONS VENTILEES | B 938

CHAPITRE 938 - TRANSPORTS ET COMMUNICATION

CHAPITRE 938 - TRANSPORTS ET COMMUNICATION

Libellé	0 SERVICES COMMUNS	1 INFRASTRUCTURES ET TRANSPORT TERRESTRE	2 INFRASTRUCTURES ET TRANSPORT AERIEN	3 INFRASTRUCTURES, TRANSPORT ET ACTIVITES NAVALS, FLUVIAUX	4 INTERMODALITE	5 POSTES ET TELECOMMUNICATIONS	6 RECHERCHE - DEVELOPPEMENT	8 AUTRES	TOTAL DU CHAPITRE
DEPENSES DE FONCTIONNEMENT DANS LE CADRE D'UNE AUTORISATION D'ENGAGEMENT									
Crédits votés (BP+DM+RAR N-1)									
Réalisations									
Restes à réaliser au 81/12									
Crédits sans emploi									
DEPENSES DE FONCTIONNEMENT HORS LE CADRE D'UNE AUTORISATION D'ENGAGEMENT									
Crédits votés (BP+DM+RAR N-1)		50 397 669							50 397 669
Réalisations									
Restes à réaliser au 31/12		50 397 669							50 397 669
Crédits sans emploi									
RECETTES									
Crédits votés (BP+DM+RAR N-1)		39 492 160							39 492 160
Réalisations		54 183 633							54 183 633
Restes à réaliser au 31/12									
Crédits sans emploi		-14 691 473							-14 691 473

III - VOTE DU COMPTE ADMINISTRATIF | III
B - SECTION DE FONCTIONNEMENT - 93 OPERATIONS VENTILEES | B 939

CHAPITRE 939 - ECONOMIE

CHAPITRE 939 - ECONOMIE

Libellé	0 AFFAIRES ECONOMIQUES GENERALES ET SERVICES COMMUNS	1 ANIMATION ET DEVELOPPEMENT ECONOMIQUE	2 AGRICULTURE ET PECHE - SECUTITE SANITAIRE DES ALIMENTS ET BIO SECURITE	3 MINES ET CARRIERES	4 INDUSTRIE, BTP	5 COMMERCE, ARTISANAT	6 TOURISME	7 AUTRES ACTIVITES DE SERVICES	8 AUTRES	9 RECHERCHE - DEVELOPPEMENT	TOTAL DU CHAPITRE
DEPENSES DE FONCTIONNEMENT DANS LE CADRE D'UNE AUTORISATION D'ENGAGEMENT											
Crédits votés (BP+DM+RAR N-1)											
Réalisations											
Restes à réaliser au 31/12											
Crédits sans emploi											
DEPENSES DE FONCTIONNEMENT HORS LE CADRE D'UNE AUTORISATION D'ENGAGEMENT											
Crédits votés (BP+DM+RAR N-1)			145 637 846	1 009 446 503							1 155 084 349
Réalisations			137 604 452	747 930 085							885 534 537
Restes à réaliser au 31/12			8 033 394	261 516 418							269 549 812
Crédits sans emploi											
RECETTES											
Crédits votés (BP+DM+RAR N-1)	151 000 000		116 016 697	251 069 200							518 085 897
Réalisations	113 455 439		77 106 468	273 769 400							464 331 307
Restes à réaliser au 31/12											
Crédits sans emploi			38 910 229	-22 700 200							16 210 029

III - VOTE DU COMPTE ADMINISTRATIF	III
B - SECTION DE FONCTIONNEMENT - 94 OPERATIONS NON VENTILEES Détails par articles	B 940

CHAPITRE 940 - IMPOSITIONS DIRECTES

Article	Libellé	Crédits votés (BP+DM+RAR N-1)	Réalisations	Rattachements	Restes à réaliser au 31/12	Crédits sans emplois (1)
	DEPENSES	**11 577 863 165**	**11 173 623 571**			**404 239 594**
7391	REVERSEMENT ET RESTITUTION SUR IMPOTS ET TAXES AUX PROVINCES	4 060 720 812	3 866 149 030			194 571 782
7392	REVERSEMENT ET RESTITUTION SUR IMPOTS ET TAXES AUX COMMUNES	5 757 946 603	5 656 948 022			100 998 581
7393	REVERSEMENT ET RESTITUTION SUR IMPOTS ET TAXES AUX ETS PUBLICS ET PARAPUBLICS	1 759 195 750	1 650 526 519			108 669 231
	RECETTES	**10 373 865 334**	**11 361 334 698**			**-987 469 364**
73133	IRVM - CENTIMES COMMUNAUX	1 400 000 000	2 050 480 082			-650 480 082
73162	CONTRIBUTION TELEPHONIQUE - CENTIMES PROVINCIAUX	25 000 000	28 481 097			-3 481 097
73163	TAXE PROVINCIALE SUR LES COMMUNICATIONS TELEPHONIQUES	1 920 000 000	1 837 058 810			82 941 190
73172	PATENTES - CENTIMES PROVINCIAUX	1 400 000 000	1 535 496 988			-135 496 988
73173	PATENTES - CENTIMES COMMUNAUX	3 000 000 000	3 160 532 801			-160 532 801
73174	PATENTES - CENTIMES CHAMBRE DES METIERS ET DE L'ARTISANAT	490 000 000	526 947 774			-36 947 774
73175	PATENTES - CENTIMES CHAMBRE DE COMMERCE ET D INDUSTRIE	540 000 000	579 641 139			-39 641 139
73182	CONTRIBUTION FONCIERE - CENTIMES PROVINCIAUX	394 884 141	385 038 147			9 845 994
73183	CONTRIBUTION FONCIERE - CENTIMES COMMUNAUX	703 981 193	782 690 187			-78 708 994
73831	COTISATION DE 0,25% SUR LES SALAIRES	500 000 000	474 967 673			25 032 327

(1) Lorsque la colonne <<crédits sans emploi>> fait apparaitre, en recettes, un montant négatif, cela signifie que les réalisations ont été supérieures aux recettes votées.

III - VOTE DU COMPTE ADMINISTRATIF	III
B - SECTION DE FONCTIONNEMENT - 94 OPERATIONS NON VENTILEES Détails par articles	B 941

CHAPITRE 941 - AUTRES IMPOTS ET TAXES

Article	Libellé	Crédits votés (BP+DM+RAR N-1)	Réalisations	Rattachements	Restes à réaliser au 31/12	Crédits sans emplois (1)
	DEPENSES	**41 614 351 035**	**39 056 085 544**			**2 558 265 491**
65822	REVERSEMENT EXCEDENT DES BUDGETS ANNEXES A CARACTERE ADMINISTRATIF AU BUDG.PRI	8 000 000	416 697			7 583 303
6724	RESTITUTIONS ET DEGREVEMENT SUR TAXES-IMPOTS ET TAXES LIES AUX ACTIVITES SERVICE	70 000 000				70 000 000
7391	REVERSEMENT ET RESTITUTION SUR IMPOTS ET TAXES AUX PROVINCES	1 777 862 634	1 747 529 420			30 333 214
7392	REVERSEMENT ET RESTITUTION SUR IMPOTS ET TAXES AUX COMMUNES	3 010 081 906	2 722 359 059			287 722 847
7393	REVERSEMENT ET RESTITUTION SUR IMPOTS ET TAXES AUX ETS PUBLICS ET PARAPUBLICS	36 748 406 495	34 585 780 368			2 162 626 127
	RECETTES	**40 115 067 789**	**41 090 506 421**			**-975 438 632**
73123	CSA - CONTRIBUTION SOCIALE ADDITIONNELLE	5 300 000 000	5 477 548 051			-177 548 051
73212	TSPAA - TAXE DE SOUTIEN AUX PRODUCTIONS AGRICOLES ET AGROALIMENTAIRES	850 000 000	736 124 121			113 875 879
73223	TFA - TAXE SUR LE FRET AERIEN	2 120 000 000	2 075 590 731			44 409 269
73224	TAXE DE PEAGE	1 302 646 543	1 338 819 332			-36 172 789
73225	TAXE DE SOUTIEN AUX ACTIONS DE LUTTE CONTRE LES POLLUTIONS	192 000 000	189 789 206			2 210 794
73232	TPP - TAXE SUR LES PRODUITS PETROLIERS	1 010 000 000	1 045 332 490			-35 332 490
73234	TAT3S (OU COMPTE DE CLASSE 4)	3 775 000 000	3 793 923 505			-18 923 505
73241	TER - TAXE POUR LES ENERGIES RENOUVELABLES	52 000 000	55 436 229			-3 436 229
73312	DROITS D ENREGISTREMENT - CENTIMES PROVINCIAUX	1 300 000 000	1 477 335 953			-177 335 953
73313	DROITS D ENREGISTREMENT - CENTIMES COMMUNAUX	2 000 000 000	2 281 104 934			-281 104 934
73412	DROITS DE LICENCE - CENTIMES PROVINCIAUX	70 000 000	71 803 391			-1 803 391
73413	DROITS DE LICENCE - CENTIMES COMMUNAUX	85 000 000	86 144 267			-1 144 267
7343	TAXE SUR LES SPECTACLES	40 000 000	2 083 483			37 916 517
7345	TAXE SUR LES NUITEES	160 000 000	249 158 605			-89 158 605
73461	TSS - TAXE DE SOLIDARITE DES SERVICES	19 300 000 000	19 540 172 609			-240 172 609
73512	REDEVANCE COMMUNALE D IMMATRICULATION	255 000 000	259 890 200			-4 890 200
73521	TAXE SUR L'ELECTRICITE (BUDGET ANNEXE FONDS - FER)	659 000 000	753 399 666			-94 399 666
73533	DROIT DE QUAI	81 341 249	80 430 067			911 182
73534	DROIT DE PORT	84 334 643	93 884 000			-9 549 357
7355	TSCA - TAXES SPECIALES SUR LES CONVENTIONS D ASSURANCE	1 100 000 000	1 140 639 867			-40 639 867
7358	AUTRES IMPOTS ET TAXES SECTORIELS	108 745 354	82 531 419			26 213 935
73612	AMENDES FORFAITAIRES - PART COMMUNALE	270 000 000	259 364 295			10 635 705

(1) Lorsque la colonne <<crédits sans emploi>> fait apparaitre, en recettes, un montant négatif, cela signifie que les réalisations ont été supérieures aux recettes votées.

III - VOTE DU COMPTE ADMINISTRATIF	III
B - SECTION DE FONCTIONNEMENT - 94 OPERATIONS NON VENTILEES Détails par articles	B 942

CHAPITRE 942 - DOTATIONS ET PARTICIPATIONS

Article	Libellé	Crédits votés (BP+DM+RAR N-1)	Réalisations	Rattachements	Restes à réaliser au 31/12	Crédits sans emplois (1)
	DEPENSES					
	RECETTES					

(1) Lorsque la colonne <<crédits sans emploi>> fait apparaitre, en recettes, un montant négatif, cela signifie que les réalisations ont été supérieures aux recettes votées.

III - VOTE DU COMPTE ADMINISTRATIF	III
B - SECTION DE FONCTIONNEMENT - 94 OPERATIONS NON VENTILEES Détails par articles	B 943

CHAPITRE 943 - OPERATIONS FINANCIERES(1)

Article	Libellé	Crédits votés (BP+DM+RAR N-1)	Réalisations	Rattachements	Restes à réaliser au 31/12	Crédits sans emplois (2)
	DEPENSES					
	RECETTES	**405 663 305**	**402 227 076**			**3 436 229**
7472	TERRITOIRE	110 500 000	402 227 076			-291 727 076
75822	PRISE EN CHARGE DEFICIT BUDGET ANNEXE A CARACTERE ADMINI PAR LE BP	295 163 305				295 163 305

(1) 66 et 76 uniquement servi en opérations réelles, le rattachement de fin d'exercice par mouvement d'ordre budgétaire figure au chapitre 946.

(2) Lorsque la colonne <<crédits sans emploi>> fait apparaitre, en recettes, un montant négatif, cela signifie que les réalisations ont été supérieures aux recettes votées.

III - VOTE DU COMPTE ADMINISTRATIF	III
B - SECTION DE FONCTIONNEMENT - 94 OPERATIONS NON VENTILEES Détails par articles	B 944

CHAPITRE 944 - FRAIS DE FONCTIONNEMENT DES GROUPES D''ELUS

Article	Libellé	Crédits votés (BP+DM+RAR N-1)	Réalisations	Rattachements	Restes à réaliser au 31/12	Crédits sans emplois (1)
	DEPENSES					
	RECETTES					

(1) Lorsque la colonne <<crédits sans emploi>> fait apparaitre, en recettes, un montant négatif, cela signifie que les réalisations ont été supérieures aux recettes votées.

III - VOTE DU COMPTE ADMINISTRATIF	III
B - SECTION DE FONCTIONNEMENT - 94 OPERATIONS NON VENTILEES Détails par articles	B 945

CHAPITRE 945 - PROVISIONS ET AUTRES OPERATIONS MIXTES

Article	Libellé	Crédits votés (BP+DM+RAR N-1)	Réalisations	Rattachements	Restes à réaliser au 31/12	Crédits sans emplois (1)
	DEPENSES					
	RECETTES					

(1) Intégrations et sorties d'actif - opérations d'ordre à l'intérieur de la section d'investissement.

III - VOTE DU BUDGET	III
B - SECTION DE FONCTIONNEMENT - 94 OPERATIONS NON VENTILEES Détails par articles	B 946

CHAPITRE 946 - TRANSFERTS ENTRE LES SECTIONS

Article	Libellé	Crédits votés (BP+DM+RAR N-1)	Réalisations	Crédits sans emplois (3)
	DEPENSES (1)			
	RECETTES (2)			
	Reprise sur autofinancement			
	Transfert de charges			

(1) Egales aux recettes du chapitre 926 en fonctionnement.

(2) Egales aux dépenses du chapitre 926 en fonctionnement.

(3) Lorsque la colonne <<crédits sans emploi>> fait apparaitre, en recettes, un montant négatif, cela signifie que les réalisations ont été supérieures aux recettes votées.

IV - ANNEXES - PRESENTATION CROISEE	IV
A - SECTION D'INVESTISSEMENT - 90 OPERATIONS VENTILEES Détail par article	A 900

CHAPITRE 900 - ADMINISTRATION GENERALE

Articles / compte par nature (1)	Libellé	1 NON VENTILE	2 SERVICES GENERAUX	3 POUVOIRS PUBLICS ET INSTITUTIONS	4 AFFAIRES COUTUMIERES	5 RELATIONS EXTERIEURES	8 AUTRES	TOTAL DU CHAPITRE
DEPENSES								
RECETTES								

(1) Indiquer le numéro de compte par nature au niveau le plus détaillé de la nomenclature

IV - ANNEXES - PRESENTATION CROISEE	IV
A - SECTION D'INVESTISSEMENT - 90 OPERATIONS VENTILEES Détail par article	A 901

CHAPITRE 901 - SECURITE ET ORDRE PUBLIC

Articles / compte par nature (1)	Libellé	0 SERVICES COMMUNS	1 POLICE	2 SECURITE CIVILE	3 INCENDIE ET SECOURS	4 JUSTICE	8 AUTRES	TOTAL DU CHAPITRE
DEPENSES								
RECETTES								

(1) Indiquer le numéro de compte par nature au niveau le plus détaillé de la nomenclature

IV - ANNEXES - PRESENTATION CROISEE
A - SECTION D'INVESTISSEMENT - 90 OPERATIONS VENTILEES
Détail par article
IV
A 902

CHAPITRE 902 - ENSEIGNEMENT

Articles / compte par nature (1)	Libellé	0 SERVICES COMMUNS	1 ENSEIGNEMENT PRIMAIRE	2 ENSEIGNEMENT SECONDAIRE	3 ENSEIGNEMENT SUPERIEUR	4 SERVICES PERISCOLAIRES	7 RECHERCHE - DEVELOPPEMENT	8 AUTRES	TOTAL DU CHAPITRE
DEPENSES									
RECETTES									

(1) Indiquer le numéro de compte par nature au niveau le plus détaillé de la nomenclature

CHAPITRE 902 - ENSEIGNEMENT

IV - ANNEXES - PRESENTATION CROISEE
A - SECTION D'INVESTISSEMENT - 90 OPERATIONS VENTILEES
Détail par article
IV
A 903

CHAPITRE 903 - CULTURE, JEUNESSE, SPORTS ET LOISIRS

Articles / compte par nature (1)	Libellé	0 SERVICES COMMUNS	1 CULTURE	2 SPORTS	3 JEUNESSE (ACTION SOCIO-EDUCATIVE ET LOISIRS)	4 INFORMATION - MEDIAS	5 RECHERCHE - DEVELOPPEMENT	8 AUTRES	TOTAL DU CHAPITRE
DEPENSES									
RECETTES									

(1) Indiquer le numéro de compte par nature au niveau le plus détaillé de la nomenclature

CHAPITRE 903 - CULTURE, JEUNESSE, SPORTS ET LOISIRS

IV - ANNEXES - PRESENTATION CROISEE	IV
A - SECTION D'INVESTISSEMENT - 90 OPERATIONS VENTILEES Détail par article	A 904

CHAPITRE 904 - SANTE

Articles / compte par nature (1)	Libellé	0 SERVICES COMMUNS	1 PREVENTION ET VEILLE SANITAIRE	2 HOPITAUX ET OFFRE DE SOIN	3 SERVICES DE SANTE PUBLIQUE (PROVINCES)	4 RECHERCHE - DEVELOPPEMENT	8 AUTRES	TOTAL DU CHAPITRE
DEPENSES								
RECETTES								

(1) Indiquer le numéro de compte par nature au niveau le plus détaillé de la nomenclature

IV - ANNEXES - PRESENTATION CROISEE	IV
A - SECTION D'INVESTISSEMENT - 90 OPERATIONS VENTILEES	A 905
Détail par article	

IV - ANNEXES - PRESENTATION CROISEE
A - SECTION D'INVESTISSEMENT - 90 OPERATIONS VENTILEES
Détail par article
IV
A 905

CHAPITRE 905 - PROTECTION ET ACTION SOCIALE

CHAPITRE 905 - PROTECTION ET ACTION SOCIALE

Articles / compte par nature (1)	Libellé	0 SERVICES COMMUNS	1 HANDICAP ET DEPENDANCE (DONT PERSONNES AGEES)	2 FAMILLE ET ENFANCE	3 PENSIONS	4 LOGEMENT SOCIAL	5 LUTTE CONTRE LES EXCLUSIONS	6 INSERTION	7 RECHERCHE - DEVELOPPEMENT	8 AUTRES	TOTAL DU CHAPITRE
DEPENSES											
RECETTES											

(1) Indiquer le numéro de compte par nature au niveau le plus détaillé de la nomenclature

IV - ANNEXES - PRESENTATION CROISEE	IV
A - SECTION D'INVESTISSEMENT - 90 OPERATIONS VENTILEES Détail par article	A 906

CHAPITRE 906 - TRAVAIL, EMPLOI ET FORMATION PROFESSIONNELLE

Articles / compte par nature (1)	Libellé	0 SERVICES COMMUNS	1 TRAVAIL, EMPLOI, INSERTION	2 CHOMAGE	3 FORMATION PROFESSIONNELLE CONTINUE ET APPRENTISSAGE	8 AUTRES	TOTAL DU CHAPITRE
DEPENSES							
RECETTES							

(1) Indiquer le numéro de compte par nature au niveau le plus détaillé de la nomenclature

IV - ANNEXES - PRESENTATION CROISEE
A - SECTION D'INVESTISSEMENT - 90 OPERATIONS VENTILEES
Détail par article
IV
A 907

CHAPITRE 907 - AMENAGEMENT ET ENVIRONNEMENT

CHAPITRE 907 - AMENAGEMENT ET ENVIRONNEMENT

Articles / compte par nature (1)	Libellé	0 SERVICES COMMUNS	1 GESTION DES DECHETS ET LUTTE CONTRE LES POLLUTIONS	2 PRODUCTION ET MAITRISE DE L"ENERGIE	3 GESTION DE L"EAU	4 BIO-DIVERSITE, PROTECTION MARINE, PAYSAGES, AMENAGEMENT FORESTIER	5 AMENAGEMENT DU TERRITOIRE	6 URBANISME, LOGEMENT ET ESPACES PUBLICS	7 METEOROLOGIE	8 AUTRES	9 RECHERCHE - DEVELOPPEMENT	TOTAL DU CHAPITRE
DEPENSES												
RECETTES												

(1) Indiquer le numéro de compte par nature au niveau le plus détaillé de la nomenclature

IV - ANNEXES - PRESENTATION CROISEE
A - SECTION D'INVESTISSEMENT - 90 OPERATIONS VENTILEES
Détail par article
IV
A 908

CHAPITRE 908 - TRANSPORTS ET COMMUNICATION

Articles / compte par nature (1)	Libellé	0 SERVICES COMMUNS	1 INFRASTRUCTURES ET TRANSPORT TERRESTRE	2 INFRASTRUCTURES ET TRANSPORT AERIEN	3 INFRASTRUCTURES, TRANSPORT ET ACTIVITES NAVALS, FLUVIAUX	4 INTERMODALITE	5 POSTES ET TELECOMMUNICATIONS	6 RECHERCHE - DEVELOPPEMENT	8 AUTRES	TOTAL DU CHAPITRE
DEPENSES										
RECETTES										

(1) Indiquer le numéro de compte par nature au niveau le plus détaillé de la nomenclature

CHAPITRE 908 - TRANSPORTS ET COMMUNICATION

IV - ANNEXES - PRESENTATION CROISEE	IV
A - SECTION D'INVESTISSEMENT - 90 OPERATIONS VENTILEES	A 909
Détail par article	

IV - ANNEXES - PRESENTATION CROISEE
A - SECTION D'INVESTISSEMENT - 90 OPERATIONS VENTILEES
Détail par article
IV
A 909

CHAPITRE 909 - ECONOMIE

CHAPITRE 909 - ECONOMIE

Articles / compte par nature (1)	Libellé	0 AFFAIRES ECONOMIQUES GENERALES ET SERVICES COMMUNS	1 ANIMATION ET DEVELOPPEMENT ECONOMIQUE	2 AGRICULTURE ET PECHE - SECUTITE SANITAIRE DES ALIMENTS ET BIO SECURITE	3 MINES ET CARRIERES	4 INDUSTRIE, BTP	5 COMMERCE, ARTISANAT	6 TOURISME	7 AUTRES ACTIVITES DE SERVICES	8 AUTRES	9 RECHERCHE - DEVELOPPEMENT	TOTAL DU CHAPITRE
DEPENSES												
RECETTES												

(1) Indiquer le numéro de compte par nature au niveau le plus détaillé de la nomenclature

IV - ANNEXES - PRESENTATION CROISEE	IV
B - SECTION DE FONCTIONNEMENT - 93 OPERATIONS VENTILEES Détail par article	B 930

CHAPITRE 930 - ADMINISTRATION GENERALE

Articles / compte par nature (1)	Libellé	1 NON VENTILE	2 SERVICES GENERAUX	3 POUVOIRS PUBLICS ET INSTITUTIONS	4 AFFAIRES COUTUMIERES	5 RELATIONS EXTERIEURES	8 AUTRES	TOTAL DU CHAPITRE
DEPENSES								
RECETTES								

(1) Indiquer le numéro de compte par nature au niveau le plus détaillé de la nomenclature

IV - ANNEXES - PRESENTATION CROISEE	IV
B - SECTION DE FONCTIONNEMENT - 93 OPERATIONS VENTILEES Détail par article	B 931

CHAPITRE 931 - SECURITE ET ORDRE PUBLIC

Articles / compte par nature (1)	Libellé	0 SERVICES COMMUNS	1 POLICE	2 SECURITE CIVILE	3 INCENDIE ET SECOURS	4 JUSTICE	8 AUTRES	TOTAL DU CHAPITRE
DEPENSES								
RECETTES								

(1) Indiquer le numéro de compte par nature au niveau le plus détaillé de la nomenclature

IV - ANNEXES - PRESENTATION CROISEE
B - SECTION DE FONCTIONNEMENT - 93 OPERATIONS VENTILEES
Détail par article
IV
B 932

CHAPITRE 932 - ENSEIGNEMENT

Articles / compte par nature (1)	Libellé	0 SERVICES COMMUNS	1 ENSEIGNEMENT PRIMAIRE	2 ENSEIGNEMENT SECONDAIRE	3 ENSEIGNEMENT SUPERIEUR	4 SERVICES PERISCOLAIRES	7 RECHERCHE - DEVELOPPEMENT	8 AUTRES	TOTAL DU CHAPITRE
DEPENSES									
RECETTES									

(1) Indiquer le numéro de compte par nature au niveau le plus détaillé de la nomenclature

CHAPITRE 932 - ENSEIGNEMENT

IV - ANNEXES - PRESENTATION CROISEE
B - SECTION DE FONCTIONNEMENT - 93 OPERATIONS VENTILEES
Détail par article
IV
B 933

CHAPITRE 933 - CULTURE, JEUNESSE, SPORTS ET LOISIRS

Articles / compte par nature (1)	Libellé	0 SERVICES COMMUNS	1 CULTURE	2 SPORTS	3 JEUNESSE (ACTION SOCIO-EDUCATIVE ET LOISIRS)	4 INFORMATION - MEDIAS	5 RECHERCHE - DEVELOPPEMENT	8 AUTRES	TOTAL DU CHAPITRE
DEPENSES									
RECETTES									

(1) Indiquer le numéro de compte par nature au niveau le plus détaillé de la nomenclature

CHAPITRE 933 - CULTURE, JEUNESSE, SPORTS ET LOISIRS

IV - ANNEXES - PRESENTATION CROISEE	IV
B - SECTION DE FONCTIONNEMENT - 93 OPERATIONS VENTILEES Détail par article	B 934

CHAPITRE 934 - SANTE

Articles / compte par nature (1)	Libellé	0 SERVICES COMMUNS	1 PREVENTION ET VEILLE SANITAIRE	2 HOPITAUX ET OFFRE DE SOIN	3 SERVICES DE SANTE PUBLIQUE (PROVINCES)	4 RECHERCHE - DEVELOPPEMENT	8 AUTRES	TOTAL DU CHAPITRE
DEPENSES								
RECETTES								

(1) Indiquer le numéro de compte par nature au niveau le plus détaillé de la nomenclature

IV - ANNEXES - PRESENTATION CROISEE
B - SECTION DE FONCTIONNEMENT - 93 OPERATIONS VENTILEES
Détail par article
IV
B 935

CHAPITRE 935 - PROTECTION ET ACTION SOCIALE

CHAPITRE 935 - PROTECTION ET ACTION SOCIALE

Articles / compte par nature (1)	Libellé	0 SERVICES COMMUNS	1 HANDICAP ET DEPENDANCE (DONT PERSONNES AGEES)	2 FAMILLE ET ENFANCE	3 PENSIONS	4 LOGEMENT SOCIAL	5 LUTTE CONTRE LES EXCLUSIONS	6 INSERTION	7 RECHERCHE - DEVELOPPEMENT	8 AUTRES	TOTAL DU CHAPITRE
DEPENSES											
RECETTES											

(1) Indiquer le numéro de compte par nature au niveau le plus détaillé de la nomenclature

IV - ANNEXES - PRESENTATION CROISEE	IV
B - SECTION DE FONCTIONNEMENT - 93 OPERATIONS VENTILEES Détail par article	B 936

CHAPITRE 936 - TRAVAIL, EMPLOI ET FORMATION PROFESSIONNELLE

Articles / compte par nature (1)	Libellé	0 SERVICES COMMUNS	1 TRAVAIL, EMPLOI, INSERTION	2 CHOMAGE	3 FORMATION PROFESSIONNELLE CONTINUE ET APPRENTISSAGE	8 AUTRES	TOTAL DU CHAPITRE
DEPENSES							
RECETTES							

(1) Indiquer le numéro de compte par nature au niveau le plus détaillé de la nomenclature

IV - ANNEXES - PRESENTATION CROISEE
B - SECTION DE FONCTIONNEMENT - 93 OPERATIONS VENTILEES
Détail par article
IV
B 937

CHAPITRE 937 - AMENAGEMENT ET ENVIRONNEMENT

CHAPITRE 937 - AMENAGEMENT ET ENVIRONNEMENT

Articles / compte par nature (1)	Libellé	0 SERVICES COMMUNS	1 GESTION DES DECHETS ET LUTTE CONTRE LES POLLUTIONS	2 PRODUCTION ET MAITRISE DE L"ENERGIE	3 GESTION DE L"EAU	4 BIO-DIVERSITE, PROTECTION MARINE, PAYSAGES, AMENAGEMENT FORESTIER	5 AMENAGEMENT DU TERRITOIRE	6 URBANISME, LOGEMENT ET ESPACES PUBLICS	7 METEOROLOGIE	8 AUTRES	9 RECHERCHE - DEVELOPPEMENT	TOTAL DU CHAPITRE
DEPENSES			17 230 050	1 142 227 978								1 159 458 028
617	ETUDES ET RECHERCHES			1 080 000								1 080 000
62268	AUTRES HONORAIRES, CONSEILS...			15 897 843								15 897 843
6228	DIVERS			21 644 163								21 644 163
6231	ANNONCES ET INSERTIONS			10 750 244								10 750 244
6236	CATALOGUES ET IMPRIMES ET PUBLICATIONS			567 000								567 000
65733	PROVINCES			2 215 625								2 215 625
65734	COMMUNES ET STRUCTURES INTERCOMMUNALES			927 064 907								927 064 907
65736	SPIC			502 740								502 740
65737	ETABLISSEMENTS PUBLICS			7 067 260								7 067 260
65738	AUTRES ORGANISMES PUBLICS OU PARA-PUBLICS			23 174 292								23 174 292
65741	SUBVENTIONS DE FONCTIONNEMENT AUX ASSOCIATIONS			3 622 938								3 622 938
65742	SUBVENTIONS DE FONCTIONNEMENT AUX ENTREPRISES			17 787 756								17 787 756
65748	AUTRES SUBVENTIONS DE FONCTIONNEMENT AUX PERSONNES DE DROIT PRIVE			91 616 327								91 616 327
6713	DOTS ET PRIX		17 230 050									17 230 050
RECETTES				190 862 909								190 862 909
74718	AUTRES PARTICIPATIONS DE L'ETAT			41 487 623								41 487 623
7473	PROVINCES			15 120 000								15 120 000
7474	COMMUNES ET STRUCTURES INTERCOMMUNALES			117 275 286								117 275 286
7488	AUTRES ATTRIBUTIONS ET PARTICIPATIONS			15 000 000								15 000 000
773	MANDATS ANNULES (S/EXERCICES ANTERIEURS) OU ATTEINTS PAR DECHEANCE QUADRIENNALE			1 980 000								1 980 000

(1) Indiquer le numéro de compte par nature au niveau le plus détaillé de la nomenclature

IV - ANNEXES - PRESENTATION CROISEE
B - SECTION DE FONCTIONNEMENT - 93 OPERATIONS VENTILEES
Détail par article
IV
B 938

CHAPITRE 938 - TRANSPORTS ET COMMUNICATION

CHAPITRE 938 - TRANSPORTS ET COMMUNICATION

Articles / compte par nature (1)	Libellé	0 SERVICES COMMUNS	1 INFRASTRUCTURES ET TRANSPORT TERRESTRE	2 INFRASTRUCTURES ET TRANSPORT AERIEN	3 INFRASTRUCTURES, TRANSPORT ET ACTIVITES NAVALS, FLUVIAUX	4 INTERMODALITE	5 POSTES ET TELECOMMUNICATIONS	6 RECHERCHE - DEVELOPPEMENT	8 AUTRES	TOTAL DU CHAPITRE
DEPENSES										
RECETTES			54 183 633							54 183 633
7037	CONTRIBUTION POUR DEGRADATION DES VOIES ET CHEMINS		54 183 633							54 183 633

(1) Indiquer le numéro de compte par nature au niveau le plus détaillé de la nomenclature

IV - ANNEXES - PRESENTATION CROISEE
B - SECTION DE FONCTIONNEMENT - 93 OPERATIONS VENTILEES
Détail par article
IV
B 939

CHAPITRE 939 - ECONOMIE

CHAPITRE 939 - ECONOMIE

Articles / compte par nature (1)	Libellé	0 AFFAIRES ECONOMIQUES GENERALES ET SERVICES COMMUNS	1 ANIMATION ET DEVELOPPEMENT ECONOMIQUE	2 AGRICULTURE ET PECHE - SECUTITE SANITAIRE DES ALIMENTS ET BIO SECURITE	3 MINES ET CARRIERES	4 INDUSTRIE, BTP	5 COMMERCE, ARTISANAT	6 TOURISME	7 AUTRES ACTIVITES DE SERVICES	8 AUTRES	9 RECHERCHE - DEVELOPPEMENT	TOTAL DU CHAPITRE
DEPENSES				137 604 452	747 930 085							885 534 537
6558	AUTRES CONTRIBUTIONS OBLIGATOIRES				485 967 400							485 967 400
6568	AUTRES PARTICIPATIONS				261 962 685							261 962 685
65748	AUTRES SUBVENTIONS DE FONCTIONNEMENT AUX PERSONNES DE DROIT PRIVE			137 604 452								137 604 452
RECETTES		113 455 439		77 106 468	273 769 400							464 331 307
7031	CONCESSIONS, REDEVANCES, ET TAXES SUR TERRAINS DE GISEMENT				273 769 400							273 769 400
7478	AUTRES ORGANISMES			77 106 468								77 106 468
7488	AUTRES ATTRIBUTIONS ET PARTICIPATIONS	113 455 439										113 455 439

(1) Indiquer le numéro de compte par nature au niveau le plus détaillé de la nomenclature

IV - ANNEXES
PRESENTATION AGREGEE DU BUDGET PRINCIPAL ET DES BUDGETS ANNEXES

I - BUDGET PRINCIPAL

SECTION	Crédits ouverts(1)	Réalisations	Restes à réaliser
INVESTISSEMENT			
DEPENSES	62 781 385 975	40 071 992 585	11 027 867 662
RECETTES	62 781 385 975	43 603 703 942	8 457 476 264
FONCTIONNEMENT			
DEPENSES	153 654 895 052	142 167 878 527	4 816 975 643
RECETTES	153 654 895 052	145 319 630 442	81 223 874

II - BUDGETS ANNEXES 02 : Budget reverse Exercice 2014

SECTION	Crédits ouverts (1)	Réalisations	Restes à réaliser
INVESTISSEMENT			
DEPENSES			
RECETTES			
FONCTIONNEMENT			
DEPENSES	60 024 102 873	52 274 701 680	4 962 608 754
RECETTES	60 024 102 873	53 563 446 044	1 138 560 374

III - PRESENTATION GENERALE

SECTION	Crédits ouverts(1)	Réalisations	Restes à réaliser
INVESTISSEMENT			
DEPENSES	62 781 385 975	40 071 992 585	11 027 867 662
RECETTES	62 781 385 975	43 603 703 942	8 457 476 264
FONCTIONNEMENT			
DEPENSES	213 678 997 925	194 442 580 207	9 779 584 397
RECETTES	213 678 997 925	198 883 076 486	1 219 784 248
TOTAL GENERAL DES DEPENSES	**276 460 383 900**	**234 514 572 792**	**20 807 452 059**
TOTAL GENERAL DES RECETTES	**276 460 383 900**	**242 486 780 428**	**9 677 260 512**

(1) Cumul du BP, BS et DM RAR N-1

IV - ANNEXES

ETAT DES RECETTES GREVEES D'UNE AFFECTATION SPECIALE ET DOTATIONS

ETAT DES RECETTES GREVEES D'UNE AFFECTATION SPECIALE (1)

Taxes	Chap.	Article	Libellé de l'article	Recettes	Dépenses	Reste à employer
Redevance superficiaire	939	6558	AUTRES CONTRIBUTIONS OBLIGATOIRES	0	485 967 400	
		7031	CONCESSIONS, REDEVANCES, ET TAXES SUR TERRAINS DE GISEMENT	273 769 400	0	
Total Redevance superficiaire				**273 769 400**	**485 967 400**	**-212 198 000**
Subvention industrielle	938	7037	CONTRIBUTION POUR DEGRADATION DES VOIES ET CHEMINS	54 183 633	0	
Total Subvention industrielle				**54 183 633**	**0**	**54 183 633**
Amende forfaitaire	941	73612	AMENDES FORFAITAIRES - PART COMMUNALE	259 364 295	0	
		7392	REVERSEMENT ET RESTITUTION SUR IMPOTS ET TAXES AUX COMMUNES	0	355 109 858	
Total Amende forfaitaire				**259 364 295**	**355 109 858**	**-95 745 563**
Redevance immatriculation	941	73512	REDEVANCE COMMUNALE D IMMATRICULATION	259 890 200	0	
Total Redevance immatriculation				**259 890 200**	**0**	**259 890 200**
Taxes sur les nuités	941	7345	TAXE SUR LES NUITEES	249 158 605	0	
		7391	REVERSEMENT ET RESTITUTION SUR IMPOTS ET TAXES AUX PROVINCES	0	196 723 290	
Total Taxes sur les nuités				**249 158 605**	**196 723 290**	**52 435 315**
Taxe sur les contributions téléphoniques	940	73163	TAXE PROVINCIALE SUR LES COMMUNICATIONS TELEPHONIQUES	1 837 058 810	0	
		7391	REVERSEMENT ET RESTITUTION SUR IMPOTS ET TAXES AUX PROVINCES	0	1 837 058 810	
Total Taxe sur les contributions téléphoniques				**1 837 058 810**	**1 837 058 810**	**0**
IRVM	940	73133	IRVM - CENTIMES COMMUNAUX	2 050 480 082	0	
		7392	REVERSEMENT ET RESTITUTION SUR IMPOTS ET TAXES AUX COMMUNES	0	1 542 976 429	
Total IRVM				**2 050 480 082**	**1 542 976 429**	**507 503 653**
Patentes	940	73172	PATENTES - CENTIMES PROVINCIAUX	1 535 496 988	0	
		73173	PATENTES - CENTIMES COMMUNAUX	3 160 532 801	0	
		73174	PATENTES - CENTIMES CHAMBRE DES METIERS ET DE L'ARTISANAT	526 947 774	0	
		73175	PATENTES - CENTIMES CHAMBRE DE COMMERCE ET D INDUSTRIE	579 641 139	0	
		7391	REVERSEMENT ET RESTITUTION SUR IMPOTS ET TAXES AUX PROVINCES	0	1 615 562 767	
		7392	REVERSEMENT ET RESTITUTION SUR IMPOTS ET TAXES AUX COMMUNES	0	3 331 281 406	
		7393	REVERSEMENT ET RESTITUTION SUR IMPOTS ET TAXES AUX ETS PUBLICS ET PARAPUBLICS	0	1 166 113 864	
Total Patentes				**5 802 618 702**	**6 112 958 037**	**-310 339 335**
Foncier	940	73182	CONTRIBUTION FONCIERE - CENTIMES PROVINCIAUX	385 038 147	0	
		73183	CONTRIBUTION FONCIERE - CENTIMES COMMUNAUX	782 690 187	0	
		7391	REVERSEMENT ET RESTITUTION SUR IMPOTS ET TAXES AUX PROVINCES	0	385 038 147	
		7392	REVERSEMENT ET RESTITUTION SUR IMPOTS ET TAXES AUX COMMUNES	0	782 690 187	
Total Foncier				**1 167 728 334**	**1 167 728 334**	**0**
Contribution téléphonique	940	73162	CONTRIBUTION TELEPHONIQUE - CENTIMES PROVINCIAUX	28 481 097	0	
		7391	REVERSEMENT ET RESTITUTION SUR IMPOTS ET TAXES AUX PROVINCES	0	28 489 306	
Total Contribution téléphonique				**28 481 097**	**28 489 306**	**-8 209**
Droit enregistrement	941	73312	DROITS D ENREGISTREMENT - CENTIMES PROVINCIAUX	1 477 335 953	0	
		73313	DROITS D ENREGISTREMENT - CENTIMES COMMUNAUX	2 281 104 934	0	
		7391	REVERSEMENT ET RESTITUTION SUR IMPOTS ET TAXES AUX PROVINCES	0	1 477 335 953	
		7392	REVERSEMENT ET RESTITUTION SUR IMPOTS ET TAXES AUX COMMUNES	0	2 281 104 934	
Total Droit enregistrement				**3 758 440 887**	**3 758 440 887**	**0**
allocations familliales	941	73123	CSA - CONTRIBUTION SOCIALE ADDITIONNELLE	5 477 548 051	0	
		7393	REVERSEMENT ET RESTITUTION SUR IMPOTS ET TAXES AUX ETS PUBLICS ET PARAPUBLICS	0	5 275 336 022	
Total allocations familliales				**5 477 548 051**	**5 275 336 022**	**202 212 029**
Cotisation 0,25%	940	73831	COTISATION DE 0,25% SUR LES SALAIRES	474 967 673	0	
		7393	REVERSEMENT ET RESTITUTION SUR IMPOTS ET TAXES AUX ETS PUBLICS ET PARAPUBLICS	0	484 412 655	
Total Cotisation 0,25%				**474 967 673**	**484 412 655**	**-9 444 982**
Droit de licences	941	73412	DROITS DE LICENCE - CENTIMES PROVINCIAUX	71 803 391	0	
		73413	DROITS DE LICENCE - CENTIMES COMMUNAUX	86 144 267	0	
		7391	REVERSEMENT ET RESTITUTION SUR IMPOTS ET TAXES AUX PROVINCES	0	71 803 391	
		7392	REVERSEMENT ET RESTITUTION SUR IMPOTS ET TAXES AUX COMMUNES	0	86 144 267	
Total Droit de licences				**157 947 658**	**157 947 658**	**0**
Droit de port	941	73534	DROIT DE PORT	93 884 000	0	

IV - ANNEXES
ETAT DES RECETTES GREVEES D'UNE AFFECTATION SPECIALE ET DOTATIONS

ETAT DES RECETTES GREVEES D'UNE AFFECTATION SPECIALE (1)

Taxes	Chap.	Article	Libellé de l'article	Recettes	Dépenses	Reste à employer
Droit de port	941	7393	REVERSEMENT ET RESTITUTION SUR IMPOTS ET TAXES AUX ETS PUBLICS ET PARAPUBLICS	0	96 061 857	
			Total Droit de port	**93 884 000**	**96 061 857**	**-2 177 857**
Droit de quai	941	73533	DROIT DE QUAI	80 430 067	0	
		7393	REVERSEMENT ET RESTITUTION SUR IMPOTS ET TAXES AUX ETS PUBLICS ET PARAPUBLICS	0	80 832 894	
			Total Droit de quai	**80 430 067**	**80 832 894**	**-402 827**
FCME	937	617	ETUDES ET RECHERCHES	0	1 080 000	
		62268	AUTRES HONORAIRES, CONSEILS...	0	15 897 843	
		6228	DIVERS	0	21 644 163	
		6231	ANNONCES ET INSERTIONS	0	10 750 244	
		6236	CATALOGUES ET IMPRIMES ET PUBLICATIONS	0	567 000	
		65733	PROVINCES	0	2 215 625	
		65734	COMMUNES ET STRUCTURES INTERCOMMUNALES	0	3 217 460	
		65736	SPIC	0	502 740	
		65737	ETABLISSEMENTS PUBLICS	0	7 067 260	
		65738	AUTRES ORGANISMES PUBLICS OU PARA-PUBLICS	0	23 174 292	
		65741	SUBVENTIONS DE FONCTIONNEMENT AUX ASSOCIATIONS	0	3 622 938	
		65742	SUBVENTIONS DE FONCTIONNEMENT AUX ENTREPRISES	0	17 787 756	
		65748	AUTRES SUBVENTIONS DE FONCTIONNEMENT AUX PERSONNES DE DROIT PRIVE	0	91 616 327	
		6713	DOTS ET PRIX	0	17 230 050	
		7488	AUTRES ATTRIBUTIONS ET PARTICIPATIONS	15 000 000	0	
		773	MANDATS ANNULES (S/EXERCICES ANTERIEURS) OU ATTEINTS PAR DECHEANCE QUADRIENNALE	1 980 000	0	
	941	73241	TER - TAXE POUR LES ENERGIES RENOUVELABLES	55 436 229	0	
	943	7472	TERRITOIRE	44 563 771	0	
			Total FCME	**116 980 000**	**216 373 698**	**-99 393 698**
FDEB	939	65748	AUTRES SUBVENTIONS DE FONCTIONNEMENT AUX PERSONNES DE DROIT PRIVE	0	125 773 635	
		7478	AUTRES ORGANISMES	66 032 652	0	
			Total FDEB	**66 032 652**	**125 773 635**	**-59 740 983**
FDOC	939	65748	AUTRES SUBVENTIONS DE FONCTIONNEMENT AUX PERSONNES DE DROIT PRIVE	0	11 830 817	
		7478	AUTRES ORGANISMES	11 073 816	0	
			Total FDOC	**11 073 816**	**11 830 817**	**-757 001**
FER	937	65734	COMMUNES ET STRUCTURES INTERCOMMUNALES	0	943 084 330	
		74718	AUTRES PARTICIPATIONS DE L'ETAT	41 487 623	0	
		7473	PROVINCES	15 120 000	0	
		7474	COMMUNES ET STRUCTURES INTERCOMMUNALES	117 275 286	0	
	941	73521	TAXE SUR L'ELECTRICITE (BUDGET ANNEXE FONDS - FER)	753 399 666	0	
	943	7472	TERRITOIRE	62 500 000	0	
			Total FER	**989 782 575**	**943 084 330**	**46 698 245**
Fonds action lutte contre les pollutions	941	73225	TAXE DE SOUTIEN AUX ACTIONS DE LUTTE CONTRE LES POLLUTIONS	189 789 206	0	
			Total Fonds action lutte contre les pollutions	**189 789 206**	**0**	**189 789 206**
Fonds péréquation du gazole	939	6568	AUTRES PARTICIPATIONS	0	261 962 685	
		7488	AUTRES ATTRIBUTIONS ET PARTICIPATIONS	113 455 439	0	
			Total Fonds péréquation du gazole	**113 455 439**	**261 962 685**	**-148 507 246**
TAT3S	941	73234	TAT3S (OU COMPTE DE CLASSE 4)	3 793 923 505	0	
		7393	REVERSEMENT ET RESTITUTION SUR IMPOTS ET TAXES AUX ETS PUBLICS ET PARAPUBLICS	0	3 798 713 943	
			Total TAT3S	**3 793 923 505**	**3 798 713 943**	**-4 790 438**
Taxe aérienne	941	73223	TFA - TAXE SUR LE FRET AERIEN	2 075 590 731	0	
		7393	REVERSEMENT ET RESTITUTION SUR IMPOTS ET TAXES AUX ETS PUBLICS ET PARAPUBLICS	0	2 099 041 892	
			Total Taxe aérienne	**2 075 590 731**	**2 099 041 892**	**-23 451 161**
Taxe de magasinage	941	7358	AUTRES IMPOTS ET TAXES SECTORIELS	82 531 419	0	
		7393	REVERSEMENT ET RESTITUTION SUR IMPOTS ET TAXES AUX ETS PUBLICS ET PARAPUBLICS	0	82 702 930	
			Total Taxe de magasinage	**82 531 419**	**82 702 930**	**-171 511**
Taxe de péage	941	73224	TAXE DE PEAGE	1 338 819 332	0	

IV - ANNEXES
ETAT DES RECETTES GREVEES D'UNE AFFECTATION SPECIALE ET DOTATIONS

ETAT DES RECETTES GREVEES D'UNE AFFECTATION SPECIALE (1)

Taxes	Chap.	Article	Libellé de l'article	Recettes	Dépenses	Reste à employer
Taxe de péage	941	7393	REVERSEMENT ET RESTITUTION SUR IMPOTS ET TAXES AUX ETS PUBLICS ET PARAPUBLICS	0	1 300 000 000	
Total Taxe de péage				**1 338 819 332**	**1 300 000 000**	**38 819 332**
Taxe sur les assurances	941	7355	TSCA - TAXES SPECIALES SUR LES CONVENTIONS D ASSURANCE	1 140 639 867	0	
		7393	REVERSEMENT ET RESTITUTION SUR IMPOTS ET TAXES AUX ETS PUBLICS ET PARAPUBLICS	0	1 140 639 867	
Total Taxe sur les assurances				**1 140 639 867**	**1 140 639 867**	**0**
Taxe sur les jeux PMU	941	7343	TAXE SUR LES SPECTACLES	2 083 483	0	
		7391	REVERSEMENT ET RESTITUTION SUR IMPOTS ET TAXES AUX PROVINCES	0	1 666 786	
		65822	REVERSEMENT EXCEDENT DES BUDGETS ANNEXES A CARACTERE ADMINISTRATIF AU BUDG.PRI	0	416 697	
Total Taxe sur les jeux PMU				**2 083 483**	**2 083 483**	**0**
TPP	941	73232	TPP - TAXE SUR LES PRODUITS PETROLIERS	1 045 332 490	0	
		7393	REVERSEMENT ET RESTITUTION SUR IMPOTS ET TAXES AUX ETS PUBLICS ET PARAPUBLICS	0	1 028 146 460	
Total TPP				**1 045 332 490**	**1 028 146 460**	**17 186 030**
TSPA	941	73212	TSPAA - TAXE DE SOUTIEN AUX PRODUCTIONS AGRICOLES ET AGROALIMENTAIRES	736 124 121	0	
		7393	REVERSEMENT ET RESTITUTION SUR IMPOTS ET TAXES AUX ETS PUBLICS ET PARAPUBLICS	0	752 749 214	
Total TSPA				**736 124 121**	**752 749 214**	**-16 625 093**
TSS	941	73461	TSS - TAXE DE SOLIDARITE DES SERVICES	19 540 172 609	0	
		7393	REVERSEMENT ET RESTITUTION SUR IMPOTS ET TAXES AUX ETS PUBLICS ET PARAPUBLICS	0	18 931 555 289	
Total TSS				**19 540 172 609**	**18 931 555 289**	**608 617 320**

(1) Afin d'isoler les recettes grévées d'une affectation spéciale et non ventilables ou les recettes ventilables mais pour lesquelles la collectivité souhaite un niveau de détail plus fin

* Ouvrir une ligne par recette grevée d'une affectation spéciale

IV – ANNEXES

ENGAGEMENTS DONNES

LISTE DES CONCOURS ATTRIBUES A DES TIERS EN NATURE OU EN SUBVENTIONS

Article	Action	Lib court Opération	Objet	Bénéficiaire	Mandaté
6568	A0101-05	Fonds de concours	FPEG REVERSEMENT AUX PETROLIERS	SOCIETE DE SERVICES PETROLIERS - PACIFIC PETROLEUM	261 962 685
Total 6568					**261 962 685**
65733	A0101-05	Fonds de concours	FCME HCT SUBVENTION PROVINCES	PROVINCE SUD	1 625 000
65733	A0101-05	Fonds de concours	FCME CD15 SUBV PROVINCES	PROVINCE NORD	590 625
Total 65733					**2 215 625**
65734	A0101-05	Fonds de concours	FER CD10 SUBV COMMUNES	COMMUNE DE CANALA	31 025 629
65734	A0101-05	Fonds de concours	FER CD10 SUBV COMMUNES	COMMUNE DE THIO	10 425 000
65734	A0101-05	Fonds de concours	FER CD10 SUBV COMMUNES	COMMUNE DE YATE	5 778 000
65734	A0101-05	Fonds de concours	FER CD10 SUBV COMMUNES	PAYEUR DE NOUVELLE-CALEDONIE	5 986 345
65734	A0101-05	Fonds de concours	FER CD10 SUBV COMMUNES	SYNDICAT INTERCOMMUNAL A VOCATION MULTIPLE LA FOA	38 114 436
65734	A0101-05	Fonds de concours	FER CD10 SUBV COMMUNES	SYNDICAT INTERCOMMUNALE A VOCAT° MULTIPLE COTE EST	29 192 668
65734	A0101-05	Fonds de concours	FER HCT SUBV COMMUNES PART NC	COMMUNE DE BELEP	3 661 260
65734	A0101-05	Fonds de concours	FER HCT SUBV COMMUNES PART NC	COMMUNE DE BOURAIL	10 762 600
65734	A0101-05	Fonds de concours	FER HCT SUBV COMMUNES PART NC	COMMUNE DE CANALA	43 565 176
65734	A0101-05	Fonds de concours	FER HCT SUBV COMMUNES PART NC	COMMUNE DE KAALA-GOMEN	14 275 000
65734	A0101-05	Fonds de concours	FER HCT SUBV COMMUNES PART NC	COMMUNE DE KONE	8 973 404
65734	A0101-05	Fonds de concours	FER HCT SUBV COMMUNES PART NC	COMMUNE DE KOUAOUA	25 769 925
65734	A0101-05	Fonds de concours	FER HCT SUBV COMMUNES PART NC	COMMUNE DE KOUMAC	4 856 270
65734	A0101-05	Fonds de concours	FER HCT SUBV COMMUNES PART NC	COMMUNE DE LIFOU	1 463 381
65734	A0101-05	Fonds de concours	FER HCT SUBV COMMUNES PART NC	COMMUNE DE L'ILE DES PINS	4 278 950
65734	A0101-05	Fonds de concours	FER HCT SUBV COMMUNES PART NC	COMMUNE DE MARE	1 097 502
65734	A0101-05	Fonds de concours	FER HCT SUBV COMMUNES PART NC	COMMUNE DE OUEGOA	38 268 405
65734	A0101-05	Fonds de concours	FER HCT SUBV COMMUNES PART NC	COMMUNE DE POUEMBOUT	16 236 500
65734	A0101-05	Fonds de concours	FER HCT SUBV COMMUNES PART NC	COMMUNE DE POUM	39 744 026
65734	A0101-05	Fonds de concours	FER HCT SUBV COMMUNES PART NC	COMMUNE DE POYA	7 483 532
65734	A0101-05	Fonds de concours	FER HCT SUBV COMMUNES PART NC	COMMUNE DE THIO	12 861 236
65734	A0101-05	Fonds de concours	FER HCT SUBV COMMUNES PART NC	COMMUNE DE VOH	5 901 219
65734	A0101-05	Fonds de concours	FER HCT SUBV COMMUNES PART NC	COMMUNE DE YATE	79 654 500
65734	A0101-05	Fonds de concours	FER HCT SUBV COMMUNES PART NC	COMMUNE D'OUVEA	661 508
65734	A0101-05	Fonds de concours	FER HCT SUBV COMMUNES PART NC	PAYEUR DE NOUVELLE-CALEDONIE	23 525 312
65734	A0101-05	Fonds de concours	FER HCT SUBV COMMUNES PART NC	SYNDICAT INTERCOMMUNAL A VOCATION MULTIPLE LA FOA	74 073 215
65734	A0101-05	Fonds de concours	FER HCT SUBV COMMUNES PART NC	SYNDICAT INTERCOMMUNALE A VOCAT° MULTIPLE COTE EST	165 285 589
65734	A0101-05	Fonds de concours	FER CD15 ELECTRIFICATION DU NORD PART NC	COMMUNE DE OUEGOA	12 735 000
65734	A0101-05	Fonds de concours	FER CD15 ELECTRIFICATION DU NORD PART NC	PAYEUR DE NOUVELLE-CALEDONIE	125 325 000
65734	A0101-05	Fonds de concours	FER CD15 ELECTRIFICATION DU NORD PART PN + ETAT	PAYEUR DE NOUVELLE-CALEDONIE	19 236 883
65734	A0101-05	Fonds de concours	FCME CD15 SUBV COMMUNES	COMMUNE DE MARE	812 550
65734	A0101-05	Fonds de concours	FCME CD15 SUBV COMMUNES	COMMUNE DE NOUMEA	1 129 737
65734	A0101-05	Fonds de concours	FCME CD15 SUBV COMMUNES	COMMUNE DU MONT-DORE	1 275 173
65734	A0101-05	Fonds de concours	FER HCT REMBOURSEMENT ANNUITE EMPRUNT	COMMUNE DE BELEP	3 661 259
65734	A0101-05	Fonds de concours	FER HCT REMBOURSEMENT ANNUITE EMPRUNT	COMMUNE DE BOURAIL	5 381 301
65734	A0101-05	Fonds de concours	FER HCT REMBOURSEMENT ANNUITE EMPRUNT	COMMUNE DE CANALA	6 491 353
65734	A0101-05	Fonds de concours	FER HCT REMBOURSEMENT ANNUITE EMPRUNT	COMMUNE DE KONE	11 445 912
65734	A0101-05	Fonds de concours	FER HCT REMBOURSEMENT ANNUITE EMPRUNT	COMMUNE DE KOUAOUA	2 449 341
65734	A0101-05	Fonds de concours	FER HCT REMBOURSEMENT ANNUITE EMPRUNT	COMMUNE DE KOUMAC	4 856 262
65734	A0101-05	Fonds de concours	FER HCT REMBOURSEMENT ANNUITE EMPRUNT	COMMUNE DE OUEGOA	9 227 405
65734	A0101-05	Fonds de concours	FER HCT REMBOURSEMENT ANNUITE EMPRUNT	COMMUNE DE POUM	2 475 025
65734	A0101-05	Fonds de concours	FER HCT REMBOURSEMENT ANNUITE EMPRUNT	COMMUNE DE POYA	6 508 533
65734	A0101-05	Fonds de concours	FER HCT REMBOURSEMENT ANNUITE EMPRUNT	COMMUNE DE THIO	1 588 618
65734	A0101-05	Fonds de concours	FER HCT REMBOURSEMENT ANNUITE EMPRUNT	COMMUNE DE VOH	1 576 719
65734	A0101-05	Fonds de concours	FER HCT REMBOURSEMENT ANNUITE EMPRUNT	SYNDICAT INTERCOMMUNAL A VOCATION MULTIPLE LA FOA	13 705 382
65734	A0101-05	Fonds de concours	FER HCT REMBOURSEMENT ANNUITE EMPRUNT	SYNDICAT INTERCOMMUNALE A VOCAT° MULTIPLE COTE EST	13 499 749
Total 65734					**946 301 790**
65736	A0101-05	Fonds de concours	FCME HCT SUBV SPIC	OFFICE DES POSTES ET TELECOMMUNICATIONS	502 740
Total 65736					**502 740**
65737	A0101-05	Fonds de concours	FCME CD15 SUBV ETS PUBLICS	AGENCE DEVELOPPEMENT CULTURE KANAK - CCT	1 764 000
65737	A0101-05	Fonds de concours	FCME CD15 SUBV ETS PUBLICS	CHAMBRE DE COMMERCE ET D' INDUSTRIE DE NC	1 103 260
65737	A0101-05	Fonds de concours	FCME CD15 SUBV ETS PUBLICS	CHAMBRE DE METIERS ET DE L'ARTISANAT	4 200 000
Total 65737					**7 067 260**
65738	A0101-05	Fonds de concours	FCME HCT SUBV ORGANISMES PUBLIC/PARAPUBLIC	GIP MAISON DE L'ETUDIANT DE LA NOUVELLE CALEDONIE	746 992
65738	A0101-05	Fonds de concours	FCME HCT SUBV ORGANISMES PUBLIC/PARAPUBLIC	STE FINANCEMENT ET INVESTISSEMENT PROVINCE NORD	885 441
65738	A0101-05	Fonds de concours	FCME CD15 SUBV AUTRES ORGANISMES PUBLICS OU PARAPUBLICS	SAEML GRAND PROJET DU TERRITOIRE VKP	246 343
65738	A0101-05	Fonds de concours	FCME CD15 SUBV AUTRES ORGANISMES PUBLICS OU PARAPUBLICS	SOCIETE IMMOBILIERE DE NOUVELLE-CALEDONIE	21 295 516
Total 65738					**23 174 292**
65741	A0101-05	Fonds de concours	FCME CD15 SUBV ASSOCIATIONS	ASSOCIATION RENOUVEAU TEASOA	560 438
65741	A0101-05	Fonds de concours	FCME CD15 SUBV ASSOCIATIONS	ATIR-NC	525 000
65741	A0101-05	Fonds de concours	FCME CD15 SUBV ASSOCIATIONS	CENTRE D'INITIATION A L'ENVIRONNEMENT DE N.C.	1 892 500
65741	A0101-05	Fonds de concours	FCME CD15 SUBV ASSOCIATIONS	FONDS MONDIAL POUR LA NATURE FRANCE	450 000
65741	A0101-05	Fonds de concours	FCME HCT SUBV ASSOCIATIONS	ASSOCIATION MAISON DE L'ARCHITECTURE DE LA NC	195 000
Total 65741					**3 622 938**
65742	A0101-05	Fonds de concours	FCME CD15 SUBV ENTREPRISES	BONIFACE ACMA	276 675
65742	A0101-05	Fonds de concours	FCME CD15 SUBV ENTREPRISES	SEREI NO NENGONE	1 647 557
65742	A0101-05	Fonds de concours	FCME CD15 SUBV ENTREPRISES	SOCIETE CIVILE IMMOBILIERE DE MONTMIRAIL	1 087 800
65742	A0101-05	Fonds de concours	FCME HCT SUBV ENTREPRISES	BORIES STEPHANE	80 000
65742	A0101-05	Fonds de concours	FCME HCT SUBV ENTREPRISES	BR AMEUBLEMENT	1 292 440
65742	A0101-05	Fonds de concours	FCME HCT SUBV ENTREPRISES	ESPACE PLEXUS	2 248 980

IV – ANNEXES

ENGAGEMENTS DONNES

LISTE DES CONCOURS ATTRIBUES A DES TIERS EN NATURE OU EN SUBVENTIONS

Article	Action	Lib court Opération	Objet	Bénéficiaire	Mandaté
65742	A0101-05	Fonds de concours	FCME HCT SUBV ENTREPRISES	FONDS SOCIAL DE L'HABITAT	1 469 100
65742	A0101-05	Fonds de concours	FCME HCT SUBV ENTREPRISES	HPC SOPEMA	9 290 010
65742	A0101-05	Fonds de concours	FCME HCT SUBV ENTREPRISES	MENARD PACIFIQUE	1 443 280
65742	A0101-05	Fonds de concours	FCME HCT SUBV ENTREPRISES	PAYEUR DE NOUVELLE-CALEDONIE	-2 248 980
65742	A0101-05	Fonds de concours	FCME HCT SUBV ENTREPRISES	PERFECTA GIE NOUVELLE PERFECTA	135 844
65742	A0101-05	Fonds de concours	FCME HCT SUBV ENTREPRISES	SUN ENERGIE	1 065 050
Total 65742					**17 787 756**
65748	A0101-05	Fonds de concours	SUBVENTION DU FDEB	CAISSE DE CREDIT AGRICOLE MUTUEL DE NLLE-CALEDONIE	60 273 635
65748	A0101-05	Fonds de concours	SUBVENTION DU FDEB	CHAMBRE D'AGRICULTURE DE NOUVELLE-CALEDONIE	17 000 000
65748	A0101-05	Fonds de concours	SUBVENTION DU FDEB	INTERPROFESSION VIANDE DE NC - IVNC	9 500 000
65748	A0101-05	Fonds de concours	SUBVENTION DU FDEB	SYNDICAT DES ELEVEURS DE NOUVELLE-CALEDONIE	4 000 000
65748	A0101-05	Fonds de concours	SUBVENTION DU FDEB	UPRA BOVINE	35 000 000
65748	A0101-05	Fonds de concours	SUBVENTION DU FDEOC	CHAMBRE D'AGRICULTURE DE NOUVELLE-CALEDONIE	100 817
65748	A0101-05	Fonds de concours	SUBVENTION DU FDEOC	ETABLISSEMENT DE L ELEVAGE DE CERVIDES DE N-C	2 730 000
65748	A0101-05	Fonds de concours	SUBVENTION DU FDEOC	UPRA/OC	9 000 000
65748	A0101-05	Fonds de concours	FCME HCT SUBV PERSONNES DE DROIT PRIVE	ASIA MB IMPORT SARL	150 000
65748	A0101-05	Fonds de concours	FCME HCT SUBV PERSONNES DE DROIT PRIVE	BORIES STEPHANE	140 000
65748	A0101-05	Fonds de concours	FCME HCT SUBV PERSONNES DE DROIT PRIVE	BR AMEUBLEMENT	1 393 200
65748	A0101-05	Fonds de concours	FCME HCT SUBV PERSONNES DE DROIT PRIVE	BRECKWOLDT SARL	6 820 068
65748	A0101-05	Fonds de concours	FCME HCT SUBV PERSONNES DE DROIT PRIVE	CARREFOUR	4 979 820
65748	A0101-05	Fonds de concours	FCME HCT SUBV PERSONNES DE DROIT PRIVE	CEGRI ARTHUR - A.SOLUTIONS PLUS	80 000
65748	A0101-05	Fonds de concours	FCME HCT SUBV PERSONNES DE DROIT PRIVE	E + / CHAUD ET FROID	225 140
65748	A0101-05	Fonds de concours	FCME HCT SUBV PERSONNES DE DROIT PRIVE	ESPACE BUREAUTIQUE - MEDIA - CONNEXION	5 026 840
65748	A0101-05	Fonds de concours	FCME HCT SUBV PERSONNES DE DROIT PRIVE	ESPACE NORD	229 500
65748	A0101-05	Fonds de concours	FCME HCT SUBV PERSONNES DE DROIT PRIVE	ESPACE PLEXUS	4 333 600
65748	A0101-05	Fonds de concours	FCME HCT SUBV PERSONNES DE DROIT PRIVE	ESSOR	1 917 725
65748	A0101-05	Fonds de concours	FCME HCT SUBV PERSONNES DE DROIT PRIVE	FONDS SOCIAL DE L'HABITAT	2 620 820
65748	A0101-05	Fonds de concours	FCME HCT SUBV PERSONNES DE DROIT PRIVE	FOUILLAND JEREMIE - CONCEPT PLOMBERIE	70 000
65748	A0101-05	Fonds de concours	FCME HCT SUBV PERSONNES DE DROIT PRIVE	FREE ENERGY	370 000
65748	A0101-05	Fonds de concours	FCME HCT SUBV PERSONNES DE DROIT PRIVE	HPC SOPEMA	761 350
65748	A0101-05	Fonds de concours	FCME HCT SUBV PERSONNES DE DROIT PRIVE	OCEANIE PLOMBERIE - LAURENCY DENIS	690 000
65748	A0101-05	Fonds de concours	FCME HCT SUBV PERSONNES DE DROIT PRIVE	PACIFIC SOLAIRE	320 000
65748	A0101-05	Fonds de concours	FCME HCT SUBV PERSONNES DE DROIT PRIVE	PACIFIC SOLAIRE SOLAHART	550 000
65748	A0101-05	Fonds de concours	FCME HCT SUBV PERSONNES DE DROIT PRIVE	QUIPROCO SAS	7 195 450
65748	A0101-05	Fonds de concours	FCME HCT SUBV PERSONNES DE DROIT PRIVE	SOCIETE D'EQUIPEMENTS ET DE DISTRIBUTION	3 480 820
65748	A0101-05	Fonds de concours	FCME HCT SUBV PERSONNES DE DROIT PRIVE	SODIMA - GEANT	7 784 755
65748	A0101-05	Fonds de concours	FCME HCT SUBV PERSONNES DE DROIT PRIVE	SOLAR PROD OUTREMER NOUVELLE-CALEDONIE	2 410 000
65748	A0101-05	Fonds de concours	FCME HCT SUBV PERSONNES DE DROIT PRIVE	SUN RAY	30 580 000
65748	A0101-05	Fonds de concours	FCME HCT SUBV PERSONNES DE DROIT PRIVE	SUNZIL PACIFIC	9 487 239
Total 65748					**229 220 779**
Total général					**1 491 855 865**

IV – ANNEXES

DECISIONS EN MATIERE DE TAUX DE CONTRIBUTIONS DIRECTES ET INDIRECTES - ARRETE ET SIGNATURES

RAPPEL DES DECISIONS PRISES EN MATIERE DE TAUX DE CONTRIBUTIONS DIRECTES ET INDIRECTES

Libellé	Bases notifiées (si connues à la date du vote	Variation des bases (N-1)	Plafond fixé par le congrès de la Nouvelle-Calédonie	Taux appliqués par décision de l'Assemblée de province	Variation de taux provincial/N-1	Produit voté par l'Assemblée de province	Variation du produit/N-1
Taxe provinciale sur les communications téléphoniques	.....	%	%	%	%		%
Centimes additionnels sur les contributions téléphoniques	.....	%	%	%	%		%
Centimes additionnels sur les patentes	.....	%	%	%	%		%
Centimes additionnels sur la contribution foncière	.....	%	%	%	%		%
Total des contributions directes							
Centimes additionnels sur les droits d'enregistrement	.....	%	%	%	%		%
Centimes additionnels sur les droits de licence	.....	%	%	%	%		%
Total des contributions indirectes							
TOTAL GENERAL							

ARRETE - SIGNATURE

Nombre de membres en exercice....54....
Nombre de membres présents ou représentés 50
Nombre de suffrages exprimés....50....
VOTES : Pour.....50.....
Contre.....
Abstentions.....

Le Président
du Gouvernement de la Nouvelle-Calédonie

Date de convocation : 17.06.2015

Présenté par le gouvernement,
A ...Nouméa.....le...10 juin 2015
Le président du gouvernement

Philippe GERMAIN

Délibéré par le congrès, réuni en séance...le 25/06/2015.....
A.....Nouméa.....le.....25/06/2015

La Quatrième Vice-Présidente
du Congrès de la Nouvelle-Calédonie

Les membres du congrès

Sutita SIO-LAGADEC

Certifié exécutoire par le président, compte tenu de la transmission au haut commissaire de la République en Nouvelle-Calédonie, le ..... et de la publication le .....
A....., le ...../...../.....