Compte administratif 2019
-
Bilan d'activité des services de la Nouvelle-Calédonie

GOUVERNEMENT DE LA NOUVELLE CALÉDONIE

CA 2019 – Bilan d'activité des services de la Nouvelle-Calédonie 2019

Compte administratif 2019 de la Nouvelle-Calédonie

*

* *

INTRODUCTION

Direction du budget et des affaires financières

I. AVANT PROPOS

Etabli en fin d'exercice par le président de la Nouvelle-Calédonie, le compte administratif retrace les mouvements effectifs de dépenses et de recettes de la collectivité.

Le compte administratif se définit comme le bilan financier de l'ordonnateur qui doit rendre compte annuellement des opérations budgétaires, réelles ou d'ordre, qu'il a exécutées. Il constitue l'arrêt des comptes de la collectivité à la clôture de l'exercice budgétaire, qui intervient au plus tard le 30 juin de l'année N+1. Il retrace toutes les recettes titrées et les dépenses mandatées au cours d'une année.

Dernier acte budgétaire de l'exercice 2019, le compte administratif 2019 permet de constater l'exécution du budget tel qu'il a été voté et de mesurer l'adéquation des résultats obtenus aux objectifs fixés.

LES FAITS MARQUANTS

L'année 2019 fut tout d'abord marquée par les élections provinciales et le renouvellement des membres du congrès et du gouvernement de la Nouvelle-Calédonie. Cette 16ème mandature a été installée le 9 juillet 2019, en cours d'année, ce qui a eu nécessairement pour conséquence que les prévisions budgétaires du Budget principal primitif 2019 ont été arrêtées par le précédent gouvernement et celles du budget supplémentaire par le gouvernement actuel. Cette situation peut notamment expliquer la réalisation « atypique », par rapport aux exercices précédents, entre l'exécution constatée dans le cadre du présent compte administratif et les inscriptions budgétaires prévues initialement lors de l'adoption du BP 2019 comme le montre, par mission, la présentation détaillée de l'impact sur les dépenses réelles.

Dès son installation, la stratégie financière de cette nouvelle mandature s'est très vite inscrite dans la volonté de poursuivre le redressement des comptes de la Nouvelle-Calédonie.

Ainsi, à travers l'adoption du budget supplémentaire 2019, le gouvernement s'est efforcé de retrouver de la marge de manœuvre pour le futur, répondre à l'exigence de la maîtrise de la dépense publique et la rendre plus efficiente. Il a ainsi réduit les dépenses de fonctionnement par rapport à 2018 et recherché des recettes nouvelles, et ce tout en menant une politique de soutien à l'investissement public stratégique, source d'activité économique non négligeable au regard du ralentissement de l'activité du secteur privé.

En effet, les recettes fiscales attendues dans le cadre de la préparation du budget primitif (BP) 2019 n'ont pas atteint les prévisions attendues et ne permettaient pas en cours d'exercice, à la Nouvelle-Calédonie, de faire face à toutes les dépenses inscrites lors de ce même BP. Dès lors, le BP a dû être considérablement bouleversé lors du vote du budget supplémentaire (BS) 2019 pour retrouver un budget annuel (BP + BS) cohérent et réaliste.

Toutefois, si les perspectives d'amélioration étaient perceptibles en fin d'année, celles-ci seront malheureusement fortement impactées par la pandémie mondiale du CORONAVIRUS-COVID19 dont les effets sur le développement économique seront très coûteux. Cette crise totalement inédite dans sa nature et dans ses conséquences financières va considérablement freiner le redressement des comptes même s'il convient de saluer le rôle amortisseur joué par l'Etat, dans le cadre de la solidarité nationale, qui garantit un prêt de 28,6 MDS de francs pour accompagner les mesures d'aides au tissu économique calédonien et aux collectivités territoriales votées par le Congrès.

De ce fait, les futures décisions budgétaires de la Nouvelle-Calédonie seront nécessairement impactées par les conséquences financières de cette crise pendant encore plusieurs années. Les efforts à consentir devront perdurer et s'amplifier. Un plan de réformes au niveau de la Nouvelle-Calédonie mais également des autres collectivités territoriales s'avère indispensable. L'effort devra porter principalement sur la réduction des dépenses de fonctionnement de la collectivité (dont notamment la masse salariale), de ses établissements publics et de la dépense fiscale (niches fiscales), sur le maintien d'un investissement réaliste et réalisable, sur la mise en place d'outils d'évaluation des politiques publiques et enfin sur une politique d'intervention plus rigoureuse et exigeante.

Ainsi, la présente analyse du compte administratif 2019 doit être lue au regard de la crise sanitaire actuelle modifiant les perspectives de redressement des comptes engagé par le gouvernement qui multiplie ses efforts pour ne pas risquer d'être confronté à une crise systémique.

UN RESULTAT DE CLÔTURE 2019 EN AMELIORATION PAR RAPPORT A 2018 MAIS UN RESULTAT DEFINITIF CUMULE FRAGILISE

Le résultat de l'exercice 2019 du budget propre de la Nouvelle-Calédonie enregistre une amélioration significative passant de 174 MF en 2018 à 2,1 MDF. En effet, la réalisation de la dépense publique a été inférieure au recouvrement des recettes sur l'année 2019 en hausse par rapport à 2018 (+ 552 MF) alors même qu'il n'est pas enregistré de recette exceptionnelle provenant des établissements publics PANC et OPT. Ainsi, l'exercice 2019 enregistre plus de recettes (55 MDF) que de dépenses (52,9 MDF) et illustre ainsi l'effort d'optimisation des dépenses entrepris par les directions et services de la Nouvelle-Calédonie. Toutefois ce bon résultat est à relativiser car la situation financière de la Nouvelle-Calédonie reste malgré tout fragile et les finances publiques présentent des facteurs de vulnérabilité.

Dépenses réelles de fonctionnement (52 900 MF)

Recettes réelles de fonctionnement (55 093 MF)

RESULTAT (2 193 MF)

Ainsi, concernant **le résultat cumulé de la Nouvelle-Calédonie** qui se définit comme le résultat de l'exercice 2019 auquel on ajoute le dernier résultat connu de la NC (au 31 décembre 2018 celui-ci s'élevait à la somme de 3,2 MDF) et qui constitue le fond de roulement (FDR) de la collectivité, c'est-à-dire **« ses réserves »**, s'élève à 5,4 MDF en 2019 (3,2 MDF fin 2018 + 2,1 MDF fin 2019).

Résultat 2019 (2 193 MF)

+

Résultat cumulé au 31/12/18 (3 270 MF)

=

Résultat cumulé 2019 (5 463 MF)

TOUTEFOIS, en raison de l'absence de réalisation des prévisions du taux de croissance de 4% pris en compte lors de l'adoption du BP 2019, il a été nécessaire de compenser cette baisse de recettes en maîtrisant les dépenses et en opérant un prélèvement dans les réserves de la collectivité. Ainsi, lors de l'exercice budgétaire 2019, et suite aux arbitrages effectués par le gouvernement (maintien de l'investissement à un niveau conséquent, affectation de certains taxes au budget de répartition et recours maîtrisé à l'emprunt) il a été nécessaire de prélever, lors du BS 2019, 5,1 MDF afin d'équilibrer les comptes de la collectivité. Ce prélèvement vient donc réduire d'autant le montant du résultat cumulé de la Nouvelle-Calédonie.

Résultat 2019 (2 193 MF)

+

Résultat cumulé au 31/12/18 (3 270 MF)

=

Résultat cumulé 2019 (5 463 MF)

-

Prélèvement sur le résultat cumulé en 2019 (- 5 110 MF)

<u>Ainsi, au 31 décembre 2019, le résultat cumulé de la Nouvelle-Calédonie n'est plus que de 353 MF.</u> Ce fond de roulement ne correspond plus qu'à 3 jours de fonctionnement courant contre 24 en 2018.

Résultat 2019 (2 193 MF)

+

Résultat cumulé au 31/12/18 (3 270 MF)

=

Résultat cumulé 2019 (5 463 MF)

-

Prélèvement sur le résultat cumulé en 2019 (- 5 110 MF)

=

Résultat cumulé 2019 Au 31/12/2019 (353 MF)

De ce fait, la trésorerie de la Nouvelle-Calédonie a subi de très fortes tensions et plus particulièrement en fin d'exercice 2019 passant d'une trésorerie positive (+1,5 MDF) à une trésorerie négative (de - 7 MDF) compte tenu de tous les mandats en attente de paiement et des titres en attente de recouvrement.

Ainsi, d'une part, le résultat positif de l'exercice 2019 de la Nouvelle-Calédonie (2,1 MDF) qui aurait dû permettre la reconstitution du fond de roulement de la collectivité, et d'autre part, la quasi-totalité du résultat cumulé de la Nouvelle-Calédonie au 31 décembre 2018 (3,2 MDF), ont servi à équilibrer l'exercice budgétaire 2019 dont la perspective de recettes initialement prévue n'a pu être atteinte.

Pire, le résultat cumulé constaté au 31 décembre 2019 ne couvre pas la totalité des dépenses engagées mais non mandatées au 31 décembre et que l'on appelle **les Restes à Réaliser (RAR)**. Ces dépenses, dressées par l'ordonnateur dans un état des comptes qui est transmis au comptable afin que celui-ci puisse les prendre en charge et les payer sans délai dès le mois de janvier 2020, présentent un montant total de 540 MF (301 MF en fonctionnement et 239 MF en investissement). Ces RAR devront être financés en priorité par le résultat cumulé 2019 de 353 MF lors de l'adoption du BS 2020.

Résultat 2019 (2 193 MF)

+

Résultat cumulé au 31/12/18 (3 270 MF)

=

Résultat cumulé 2019 (5 463 MF)

-

Prélèvement sur le résultat cumulé en 2019 (- 5 110 MF)

=

Résultat cumulé 2019 (353 MF)

-

RESTES A REALISER A FINANCER AU BS 2020 (540MF)

Ainsi, le résultat définitif cumulé 2019 de la Nouvelle-Calédonie après financement des RAR sera de – 187 MF.

Résultat 2019 (2 193 MF)

+

Résultat cumulé au 31/12/18 (3 270 MF)

=

Résultat cumulé 2019 (5 463 MF)

-

Prélèvement sur le résultat cumulé en 2019 (- 5 110 MF)

=

Résultat cumulé 2019 (353 MF)

-

RESTES A REALISER A FINANCER (540MF)

=

Déficit cumulé - 187 MF

Cette situation budgétaire au 31 décembre 2019 montre que la Nouvelle-Calédonie ne dispose plus d'aucune réserve pour l'avenir. Elle va donc devoir au minimum, dès le budget supplémentaire 2020, soit diminuer ses dépenses de 187 MF, soit trouver des recettes nouvelles d'un même montant, pour faire face au paiement obligatoire de ses RAR.

UNE SITUATION FINANCIERE QUI RESTE FRAGILE NOTAMMENT AU REGARD DES RATIOS DE LA NOUVELLE-CALEDONIE

Alors que la TGC n'a pas atteint, en 2019, le rendement de 51 MDF escomptés ce sont les autres recettes fiscales dont l'IRPP, les droits d'enregistrement et la TOF qui ont permis sur 2019 d'assurer un taux de réalisation des recettes satisfaisant pour la Nouvelle-Calédonie. Cependant, il n'en reste pas moins que Le budget de répartition, dont les recettes financent les collectivités locales (provinces, communes et la part propre de la Nouvelle-Calédonie), a été fortement pénalisé en 2019. Ainsi, malgré le travail effectué lors du BS 2019 qui a permis, en partie, de rééquilibrer le budget de la Nouvelle-Calédonie au regard de l'exécution constatée des recettes/dépenses en cours d'année, les ratios financiers, baromètre de la collectivité, peinent à retrouver un taux satisfaisant, même si certains d'entre eux s'améliorent par rapport à 2018.

Ainsi, l**e taux de dépenses de personnels** par rapport aux recettes réelles de fonctionnement réalisées reste à 41 % contre 36 % préconisé par les bailleurs de fond. La maîtrise de la masse salariale apparait donc absolument essentielle à la Nouvelle-Calédonie afin de retrouver de la capacité d'autofinancement et dégager des marges de manœuvres pour permettre le financement des investissements sans recourir de manière excessive à l'emprunt.

De même, **le fond de roulement** de la Nouvelle-Calédonie, qui constitue les réserves (ou l'épargne) de la collectivité, est inférieur à 10 jours et passe de 3,2 MDF fin 2018 à 353 MF fin 2019. Il correspond à la trésorerie future une fois que les restes à payer auront été décaissés et les restes à recouvrer encaissés par le comptable public. Une telle diminution s'explique par la diminution des recettes de la Nouvelle-Calédonie observée ces dernières années mais également par la ponction des réserves opérée en 2019 mais nécessaire au financement des dépenses publiques de quelque nature qu'elles soient. Cette baisse induit les fortes tensions de trésorerie très prégnantes et la nécessité pour la Nouvelle-Calédonie, pour la 1ère fois de son histoire, de contracter, en 2019, une ligne de trésorerie de 5 MDF CFP afin de ne pas mettre en péril les finances des provinces et des communes en particulier.

En revanche, le taux d'épargne brute (différence entre les recettes réelles récurrentes de fonctionnement et dépenses réelles récurrentes de la même section y compris les intérêts de la dette) est en légère augmentation (6 % contre 5 % en 2018). Elle est aussi appelée autofinancement ou CAF (capacité d'autofinancement).

De même, **la Nouvelle-Calédonie améliore sa capacité de désendettement** puisqu'il faut désormais 16 années contre 19 en 2018 pour rembourser la dette. De même, le taux de la dette consolidée s'améliore passant de 144 % en 2018 en 137 % en 2019. Par contre, le niveau d'endettement propre atteint 92 % (soit 1 point de plus qu'en 2018).

Ratios financiers	CA 2018	CA 2019		Références
Taux d'épargne brute (EB/RRF)	5%	6%		> 15%
Dépenses de personnel/RRF	41%	41%		< 36%
Niveau d'endettement propre (encours dette/RRF)	91,3%	92,5%		< 90%
Capacité de désendettement (dette/ EB) en années	19,2	15,7		7 années
FR au 31/12 en jours de dépenses totales	24	3		30 à 60 jrs
Ratio d'endettement consolidé	144%	137%		150%

DES RECETTES FISCALES QUI STAGNENT DANS UN CONTEXTE ECONOMIQUE DIFFICILE

Dans leur ensemble et toutes opérations confondues (réelles et ordre), les recettes fiscales du budget de répartition et de reversement se sont élevées à 194,6 MDF en 2019 contre 192,3 MDF en 2018. Elles progressent donc légèrement de 2,3 MDF mais pas de manière proportionnelle.

Ainsi, le budget annexe de reversement de la Nouvelle-Calédonie affiche en 2019 un montant de recettes de 67 MDF contre 77,2 MDF en 2018 soit une baisse de 10,2 MDF. Les recettes se composent des centimes additionnels, des fonds de concours et des taxes affectées. Cette baisse s'explique essentiellement par l'encaissement exceptionnel en 2018 de 6 MDF de francs de TGC de « marche à blanc » et le maintien des anciennes taxes dont la TSS, la TFA et la taxe de péage avant leur suppression en octobre 2018 mais aussi par le faible rendement total de la TGC de 44,1 MDF nets en 2019 qui est en-deçà des 51 MDF nets escomptés lors de l'adoption du BP. Les centimes additionnels subissent une perte de 806 MF par rapport à 2018. Ils étaient de 16,5 MDF en 2018 contre 15,7 MDF en 2019.

Alors que le budget annexe de répartition de la Nouvelle-Calédonie affiche une hausse de ses recettes de 12, 5 MDF (+11%) puisque 127,6 MDF ont été réalisés en 2019 contre 115 MDF en 2018. Les recettes du budget de répartition se composent des recettes fiscales du territoire dont l'assiette est répartie entre la Nouvelle-Calédonie (budget propre – 27,75%), les provinces (51,5 %+4%) et les communes (16%+0,75%). Ce sont essentiellement les impôts directs (IRPP, IRVM, IS 30 % et 35%, etc…) et indirects (droits de douane, TGC, droits de licence, droits d'enregistrement, TSS métallurgie, etc…).

Enfin, le budget propre de la Nouvelle-Calédonie enregistre une légère hausse de ses recettes globales de 553 MF en 2019 par rapport à 2018. En effet, suite à l'ajustement des prévisions de recettes à la réalité constatée lors du BS 2019, le gouvernement a engagé des démarches afin de trouver de nouvelles recettes notamment au travers des contrats de développement et des fonds européens et ainsi amortir en partie, l'absence de recettes fiscales. Ce travail a permis d'inscrire budgétairement un montant de recettes plus réaliste et d'afficher au CA 2019 un taux de réalisation très satisfaisant. Ainsi, l'exécution des recettes réelles 2019 de la Nouvelle-Calédonie, tant en section de fonctionnement qu'en section d'investissement présente un taux de réalisation de 91,04 % (91,11 % en fonctionnement et 90,41 % en investissement).

Concernant plus particulièrement **les recettes fiscales**, il convient de noter que suite au réajustement, à la baisse, des recettes fiscales effectuées lors du BS 2019, le taux de réalisation desdites recettes fiscales atteint **100,01 %** ce qui démontre l'efficacité du travail sur les recettes opéré lors de l'adoption du BS 2019.

Pour autant et comme rappelé supra, la situation budgétaire de la Nouvelle-Calédonie en 2019 n'a pu être « sauvée » que grâce au prélèvement important opéré sur les réserves de la Nouvelle-Calédonie la même année (5,1 MDF contre 1,2 MDF en 2018). Ce prélèvement a également permis à la collectivité de maintenir sa politique d'investissement à un niveau satisfaisant.

Les recettes réelles du budget propre de la Nouvelle-Calédonie s'établissent ainsi :

RECETTES REELLES D'INVESTISSEMENT	Réalisé 2018	BP 2019	Budget 2019 (BP+BS+DM)	Réalisé 2019
M01 - Relations financières avec les collectivités locales et établissements publics	-	-	-	-
M03- Coordination de l'action publique, gestion des ressources et moyens	362 077 554	191 884 664	125 059 664	101 867 093
M04- Economie verte, aménagement urbanisme, environnement, prévention et gestion des risques	-	522 474 033	178 800 000	101 724 000
M05 - Coordination et développement des transports	111 479 261	181 500 000	390 000 000	189 828 181
M06 - Santé	457 677 963	100 283 441	100 283 441	56 761 147
M07 - Solidarités	79 258 646	54 485 000	54 485 000	-
M08 - Jeunesse et sports	25 000 000	25 000 000	25 000 000	557 009
M09 - Culture, condition féminine et citoyenneté	3 825 000	60 000 000	60 000 000	-
M10 - Affaires coutumières	68 000 000	68 000 000	8 000 000	-
M11 - Enseignement	170 803	14 000 000	14 000 000	8 718 482
M12 - Formation professionnelle	-	-	-	27 238 096
M13 - Economie et emploi	54 500 000	83 000 000	146 000 000	148 800 000
M14 - Gestion des finances publiques	-	800 000 000	141 628 000	-
M15 - Mouvements financiers	4 049 472 117	4 560 000 000	8 767 695 482	8 740 912 301
Total général	**5 211 461 344**	**6 660 627 138**	**10 010 951 587**	**9 376 406 309**

RECETTES REELLES DE FONCTIONNEMENT	Réalisé 2018	BP 2019	Budget 2019 (BP+BS+DM)	Réalisé 2019
M01 - Relations financières avec les collectivités locales et établissements publics	28 566 298 626	30 995 083 692	29 122 854 963	27 650 493 969
M02 - Pouvoirs publics et institutions	106 448 711	202 855 000	202 855 000	284 814 972
M03- Coordination de l'action publique, gestion des ressources et moyens	803 667 959	999 895 000	986 667 000	985 496 790
M04- Economie verte, aménagement urbanisme, environnement, prévention et gestion des risques	352 621 170	383 600 000	367 645 202	324 910 859
M05 - Coordination et développement des transports	315 800 391	315 386 356	293 481 592	280 758 963
M06 - Santé	180 158 502	92 250 000	91 286 726	89 559 105
M07 - Solidarités	40 095 526	69 503 043	207 391 550	191 248 754
M08 - Jeunesse et sports	34 000 000	85 530 000	77 715 550	345 653
M09 - Culture, condition féminine et citoyenneté	5 804 876	5 600 000	5 600 000	7 079 361
M10 - Affaires coutumières	2 042 748	-	-	70 000
M11 - Enseignement	104 975 000	104 975 000	178 125 358	105 020 715
M12 - Formation professionnelle	192 707 149	230 000 000	175 000 000	214 317 964
M13 - Economie et emploi	919 248 726	974 128 671	983 484 002	1 324 620 995
M14 - Gestion des finances publiques	7 598 778 203	8 140 000 000	8 282 475 626	8 536 501 051
M15 - Mouvements financiers	5 272 808 890	597 300 000	647 748 558	680 729 561
Total général	**44 495 474 377**	**43 196 106 762**	**41 622 331 127**	**40 675 968 712**

DES DEPENSES CONTENUES A UN NIVEAU REALISTE ET REALISABLE (BUDGET PROPRE)

L'exécution des dépenses réelles 2019 de la Nouvelle-Calédonie, tant en section de fonctionnement qu'en section d'investissement présente un taux de réalisation de 80 % (92 % en fonctionnement et 53 % en investissement) par rapport aux prévisions budgétaires 2019 (BP,BS et DM), ce qui dans le contexte actuel que traverse la Nouvelle-Calédonie, illustre l'implication de la Nouvelle-Calédonie à maintenir un investissement « public » conséquent pour l'économie du territoire.

<u>En section de fonctionnement :</u>

Les dépenses de fonctionnement contenues par rapport aux prévisions budgétaires initiales restent en très légère augmentation par rapport à 2018 (+63,2 MF). La masse salariale, poste de dépense le plus important, affiche une hausse de 2% (+330 MF) par rapport à 2018 qui s'explique par l'incidence du GVT (Glissement Vieillesse Technicité) et la réintégration, dans les directions, de personnels mis à disposition lors de la fusion d'établissements publics (CDP, IDCNC, EFPA, EMM) en 2019. En revanche, il

doit être souligné un effort particulier dans la baisse des coûts propres de fonctionnement des services de la Nouvelle-Calédonie, réduits de 4% par rapport à 2018 sans pour autant impacter la qualité du service rendu. Une meilleure politique d'achat et une mutualisation des services financiers dont la création d'un centre de service partagé à la direction des finances expliquent en partie cette rationalisation des dépenses.

Cette maîtrise des dépenses a également permis de maintenir le niveau d'intervention de la Nouvelle-Calédonie auprès de ses établissements publics et des différentes structures publiques, parapubliques et associatives assurant, pour la plupart d'entre elles, une mission de service public.

<u>En section d'investissement :</u>

Parallèlement, la capacité d'investissement de la Nouvelle-Calédonie s'est maintenue à un niveau important malgré la situation financière contrainte de la Nouvelle-Calédonie (11,8 MDF en 2019 contre 13,3 MDF en 2018). On peut ainsi noter que l'année 2019 est marquée par le démarrage du chantier de rénovation du musée territorial qui devrait être livré d'ici deux ans, la fin de la rénovation du partie du CHT pour y installer plusieurs services de la Nouvelle-Calédonie et enfin le déménagement de deux directions dans les locaux du PLEXUS. Les infrastructures routières, maritimes et aériennes ont enregistré une dépense, d'un peu plus de 3,04 MDF, quasiment maintenue à l'identique de 2018 (3,6 MDF) se réservant la part la plus importante du budget d'investissement.

Les dépenses réelles du budget propre de la Nouvelle-Calédonie s'établissement ainsi :

DEPENSES REELLES D'INVESTISSEMENT	Réalisé 2018	BP 2019	Budget 2019 (BP+BS+DM)	Réalisé 2019
M01 - Relations financières avec les collectivités locales et établissements publics	202 439 832	-	78 344 796	61 275 837
M02 - Pouvoirs publics et institutions	250 672 419	180 585 000	147 444 298	100 084 760
M03- Coordination de l'action publique, gestion des ressources et moyens	1 078 118 515	1 861 805 080	1 837 950 768	1 694 248 370
M04- Economie verte, aménagement urbanisme, environnement, prévention et gestion des risques	958 209 029	979 519 500	864 801 927	820 403 726
M05 - Coordination et développement des transports	3 620 956 314	3 489 212 114	3 073 324 571	3 031 151 790
M06 - Santé	273 330 652	135 702 893	7 621 299	6 570 419
M07 - Solidarités	95 787 338	255 382 000	178 873 251	173 668 184
M08 - Jeunesse et sports	20 295 638	140 090 450	44 252 488	43 719 531
M09 - Culture, condition féminine et citoyenneté	271 736 286	341 230 000	246 097 915	240 331 794
M10 - Affaires coutumières	33 967 878	91 515 000	154 251 501	143 853 966
M11 - Enseignement	1 571 813 559	1 118 765 819	869 578 110	839 660 290
M12 - Formation professionnelle	103 416 185	136 197 000	57 165 823	16 027 900
M13 - Economie et emploi	382 759 643	234 705 000	268 364 087	185 079 339
M14 - Gestion des finances publiques	96 020 052	25 920 000	23 209 356	23 056 983
M15 - Mouvements financiers	2 300 473 513	2 572 000 000	2 616 665 322	2 508 974 557
Total général	**11 259 996 853**	**11 562 629 856**	**10 467 945 512**	**9 888 107 446**

DEPENSES REELLES DE FONCTIONNEMENT	Réalisé 2018	BP 2019	Budget 2019 (BP+BS+DM)	Réalisé 2019
M01 - Relations financières avec les collectivités locales et établissements publics	12 014 371	8 000 000	8 000 000	8 000 000
M02 - Pouvoirs publics et institutions	2 560 230 965	3 007 013 240	2 946 580 824	2 552 864 119
M03- Coordination de l'action publique, gestion des ressources et moyens	16 721 677 857	17 528 298 477	17 110 585 207	16 919 768 077
M04- Economie verte, aménagement urbanisme, environnement, prévention et gestion des risques	1 120 704 526	1 116 664 345	1 256 059 985	1 221 544 581
M05 - Coordination et développement des transports	1 679 872 076	1 133 198 846	1 102 263 150	1 033 415 766
M06 - Santé	829 250 674	688 605 628	1 359 139 333	1 311 480 942
M07 - Solidarités	1 785 845 082	1 827 853 043	2 387 177 064	2 313 242 513
M08 - Jeunesse et sports	663 427 200	843 488 027	847 470 187	828 924 450
M09 - Culture, condition féminine et citoyenneté	1 386 633 226	1 392 819 010	1 421 220 933	1 408 494 779
M10 - Affaires coutumières	60 474 601	62 585 018	69 462 061	61 504 074
M11 - Enseignement	4 365 692 125	4 302 536 680	4 266 302 611	4 221 915 324
M12 - Formation professionnelle	2 054 858 767	2 034 111 947	2 071 694 632	2 020 328 368
M13 - Economie et emploi	3 333 492 260	3 168 446 534	2 993 981 234	2 844 349 663
M14 - Gestion des finances publiques	277 123 508	270 233 249	249 617 684	194 828 630
M15 - Mouvements financiers	953 506 129	910 250 000	1 031 156 259	927 357 303
Total général	**37 804 803 367**	**38 294 104 044**	**39 120 711 164**	**37 868 018 589**

Ainsi et compte tenu de ce qui précède, la réalisation des 3 budgets 2019, toutes opérations confondues (réelles et ordre), en comparaison avec la réalisation de l'exercice 2018 se présente ainsi :

	Réalisé 2018	BP 2019	Budget 2019 (BP+BS+DM)	Réalisé 2019
BUDGET PROPRE				
Fonctionnement				
Recettes	44 756 426 508	43 546 106 762	44 507 869 786	41 035 604 679
Dépenses	41 020 243 266	43 546 106 762	44 507 869 786	41 114 860 252
Investissement				
Recettes	9 783 642 928	16 497 296 527	22 247 826 880	14 057 245 995
Dépenses	13 345 792 535	16 497 296 527	22 247 826 880	11 785 408 757
BUDGET DE REVERSEMENT				
Fonctionnement				
Recettes	77 237 593 007	66 719 491 410	75 841 563 393	67 014 348 904
Dépenses	75 084 430 232	66 719 491 410	75 841 563 393	68 895 355 851
BUDGET DE REPARTITION				
Fonctionnement				
Recettes	115 091 744 405	133 748 964 178	133 208 260 764	127 634 624 721
Dépenses	118 189 076 798	133 748 964 178	133 208 260 764	122 701 519 527

L'EXECUTION BUDGETAIRE 2019 PAR MISSIONS BUDGETAIRES DE LA NOUVELLE-CALEDONIE

Pour information, un tableau synthétique du budget de chaque mission est présenté à l'issue de chaque présentation de la mission. Il convient de préciser qu'il s'agit uniquement d'opérations réelles constitutives d'un mouvement de fonds ; les opérations d'ordre, si elles sont intégrées dans le rapport détaillé de chacune des missions, relèvent d'écritures comptables d'équilibre sans mouvement de fonds. C'est ce qui explique les différences de données entre les tableaux présentés dans l'introduction et dans le corps même du rapport reprenant l'ensemble des opérations d'ordre et réelles.

En matière de Relations financières avec les collectivités locales (mission M01) les pouvoirs publics et institutions de la Nouvelle-Calédonie (mission M02)

La mission 01 regroupe les crédits de financement règlementaire des collectivités territoriales et de soutien financier exceptionnel aux collectivités locales lorsque la conjoncture ou l'intérêt général l'impose.
La mission 02 regroupe les moyens de fonctionnement des institutions de la Nouvelle-Calédonie et garantit l'appui à leurs membres pour la mise en œuvre des politiques publiques à travers l'action des directions de la Nouvelle-Calédonie et les moyens mis à leur disposition.

Concernant les relations financières avec les collectivités locales (M01) :

Il est important de rappeler que le budget de la Nouvelle-Calédonie est un budget de répartition dans le sens où la Nouvelle-Calédonie assure le recouvrement des impôts, droits et taxes perçus ainsi que les recettes de la régie des tabacs qui sont réparties entre les collectivités de la Nouvelle-Calédonie. Elle détermine l'assiette du budget de répartition et en prélève une quote-part qui représente 55% pour les provinces et 16,75 % pour les communes après avis ou décision des comités de gestion du fonds intercommunal de péréquation (FIP) équipements et fonctionnement. Les recettes réelles de fonctionnement du budget propre de la Nouvelle-Calédonie sont composées à 70 % de recettes issues de l'assiette de répartition. Enfin, il convient de noter que la Nouvelle-Calédonie supporte seule depuis plusieurs années, le poids de l'effet cliquet des communes (1,35 milliards de francs en 2019).

Compte tenu du ralentissement économique qui frappe la Nouvelle-Calédonie depuis plusieurs années et malgré le léger redressement constaté en fin d'année, la part de l'assiette de la fiscalité enregistrée au budget de répartition est en baisse de 3 % par rapport à 2018 soit un montant de 27,6 MDF contre 28,5 MDF en 2018.

Concernant les pouvoirs publics et institutions de la NC (M02) :

En fonctionnement, les prévisions budgétaires du BP 2019 n'étant pas au rendez-vous, le budget supplémentaire a dû réduire les dépenses de fonctionnement de 27 MF du gouvernement de la Nouvelle-Calédonie. Pour l'essentiel des dépenses, la masse salariale affiche une dépense de 844 MF (contre 821 MF en 2018), les indemnités, frais et formation des élus (679,5 MF en 2019 contre 665 MF en 2018 soit 2% d'augmentation) et le fonctionnement courant des services enregistre une baisse de 26 ,7 MF portant la dépense à 767 MF contre 793,7 MF en 2018.

En revanche le montant des recettes 2019 liées au PTSPD (Plan Territorial de Sécurité et de Prévention de la Délinquance), enregistre une recette (269 MF) supérieure de 166 MF par rapport à 2018 (102 MF) ce qui illustre l'activité importante de tous les partenaires de la Nouvelle-Calédonie et de l'Etat en matière de prévention de la délinquance sur l'année 2019.

En investissement, on note une légère diminution des dépenses constatées par rapport à 2018 en raison notamment du réajustement opéré lors de l'adoption du BS 2019. Pour autant, en 2019 les opérations suivantes ont pu être réalisées (141 MF) :

- la fin du plan d'aide aux communes PULSE en 2019 permettant la réalisation des projets sélectionnés dont l'aide versée en 2018 était de 108 MF contre 14 MF en 2019 ;
- une aide aux communes de 28 MF suite aux dégâts causés par le cyclone OMA ;
- Les dépenses d'investissement en 2019 du congrès de 80 MF concerne son parc équipement (61,8 MF) et immobilier (18,4 MF) contre 190 MF en 2018 ce qui explique la baisse significative des dépenses d'investissement. En effet, les travaux d'aménagement du bâtiment principal du congrès et de l'immeuble le Phare achevés en 2018 expliquent une part importante de la baisse des dépenses entre 2018 et 2019 (-171 MF du parc immobilier).

	Taux de réalisation 2018	Budget 2019 (BP+BS+DM)	Réalisé 2019	Taux de réalisation 2019
M01 - Relations financières avec les collectivités locales et établissements publics				
RECETTES	**98,15%**	**29 122 854 963**	**27 650 493 969**	**94,94%**
Fonctionnement	98,15%	29 122 854 963	27 650 493 969	94,94%
Investissement		-	-	
DEPENSES	**73,61%**	**86 344 796**	**69 275 837**	**80,23%**
Fonctionnement	77,93%	8 000 000	8 000 000	100,00%
Investissement	73,37%	78 344 796	61 275 837	78,21%

	Taux de réalisation 2018	Budget 2019 (BP+BS+DM)	Réalisé 2019	Taux de réalisation 2019
M02 - Pouvoirs publics et institutions				
RECETTES	**106,45%**	**202 855 000**	**284 814 972**	**140,40%**
Fonctionnement	106,45%	202 855 000	284 814 972	140,40%
Investissement		-	-	
DEPENSES	**83,58%**	**3 094 025 122**	**2 652 948 879**	**85,74%**
Fonctionnement	83,27%	2 946 580 824	2 552 864 119	86,64%
Investissement	86,91%	147 444 298	100 084 760	67,88%

En matière de coordination de l'action publique, gestion des ressources et moyens (Mission M03)

Cette mission regroupe l'ensemble des moyens humains et matériels mis à la disposition des directions opérationnelles pour exercer leurs missions.

a) En matière de réalisation des recettes :

La Nouvelle-Calédonie met à disposition du personnel au sein de ses établissements publics et plus particulièrement auprès de la CCI pour la gestion de la sécurité aérienne en particulier mais aussi pour le nouveau GIEP de formation des adultes. Les organismes remboursent les salaires représentant une recette de 495 MF légèrement supérieure à 2018 (374 MF).

De même, les moyens informatiques (logiciels THIAREE et SURFI) mis à disposition de ces structures sont facturés aux bénéficiaires (234,8 MF en 2019) mais enregistrent une baisse de 4 % par rapport au CA 2018 (244 MF). La disparition de plusieurs établissements (EFPA/EMM/IDCNC en GIEP et ERPA/APICAN en Agence rurale) regroupés en un seul établissement explique cette baisse. En revanche, la fusion a permis de réaliser des économies de gestion en fonctionnement non négligeables.

b) En matière d'exécution des dépenses :

Une augmentation de 5 % des dépenses de fonctionnement est enregistrée sur cette mission par rapport à 2018. Elle s'explique essentiellement par la hausse de la masse salariale et l'impact de l'augmentation de l'indice statutaire des fonctionnaires en début d'exercice atténué toutefois par l'effort réalisé par la politique de non remplacement systématique du personnel absent. De même, la décision, en 2018, d'assurer plus largement les biens de la collectivité, véhicules notamment, participent à l'augmentation des dépenses (+13 MF) sur la totalité de l'année 2019. De même l'entretien des bâtiments et la mise en sécurité de certains sites (+ 15 MF) expliquent la hausse constatée. Enfin, le projet TIGA d'innovation portant de grandes ambitions enregistre une dépense de 19 MF alors qu'en 2018 aucune dépense n'était réalisée.

Les dépenses d'investissement enregistrent quant à elles, une hausse de 57 % (+ 616 MF) par rapport à l'exercice 2018. Il s'agit principalement d'une « nouvelle vague » de renouvellement d'acquisitions de biens de la collectivité (véhicules, équipements informatiques,…) mais aussi de travaux de gros entretiens des bâtiments, propriété de la Nouvelle-Calédonie, ce qui inclut les bâtiments hébergeant certains établissements publics de la Nouvelle-Calédonie. L'année 2019 est également marquée par le déménagement des directions du travail (DTE) et de la formation continue (DFPC) au sein d'un même immeuble : le « PLEXUS » à Ducos. Même si des économies substantielles sont attendues (les surfaces ne seront plus louées car propriété de la Nouvelle-Calédonie) l'aménagement réalisé en 2019 enregistre une dépense de 212 MF supplémentaires. Il en est de même de la finalisation de l'aménagement de l'ancien site du CTH pour y accueillir principalement la DASS pour un coût supplémentaire de 26 MF. Enfin, des travaux ont été nécessaires pour l'aménagement de l'IFMNC (40 MF) afin d'accueillir le service de la documentation du Centre de Documentation Pédagogique (CDP) à la suite de sa disparition.

Les travaux des lycées de la Nouvelle-Calédonie se sont poursuis en 2019 et on notera plus particulièrement les travaux de la cuisine centrale du lycée Pedro ATTITI pour un montant de presque 300 MF en 2019, de l'internat (81 MF), les classes de BTS ERA (60 MF).

Enfin, le projet de modernisation du système d'information douanier a commencé en 2019 et une première dépense de 115 MF est enregistrée.

	Taux de réalisation 2018	Budget 2019 (BP+BS+DM)	Réalisé 2019	Taux de réalisation 2019
M03 - Coordination de l'action publique, gestion des ressources et moyens				
RECETTES	**110,33%**	**1 111 726 664**	**1 087 363 883**	**97,81%**
Fonctionnement	119,41%	986 667 000	985 496 790	99,88%
Investissement	94,41%	125 059 664	101 867 093	81,45%
DEPENSES	**95,41%**	**18 948 535 975**	**18 614 016 447**	**98,23%**
Fonctionnement	96,63%	17 110 585 207	16 919 768 077	98,88%
Investissement	79,81%	1 837 950 768	1 694 248 370	92,18%

En matière d'économie verte, aménagement urbanisme, environnement et prévention et gestion des risques (mission M04)

La mission 04 regroupe l'ensemble des moyens de la Nouvelle-Calédonie concourant à l'aménagement, l'environnement et la prévention des risques.

a) En matière de réalisation des recettes :

L'exercice 2019 enregistre un fort taux de réalisation des recettes globales par rapport à 2018 passant de 52,6 % à 78 % en 2019 soit une augmentation de 74 MF. Une nouvelle recette réelle d'investissement en raison essentiellement de la participation de l'Etat au démarrage de l'étude de la Centrale C (101 MF). En revanche, les recettes de fonctionnement baissent de 8 % (- 27 MF) par rapport à 2018.

La diminution des participations de l'Etat (-30 MF) en matière de prévention et gestion des risques, de celles de l'agence rurale pour l'entretien des cours d'eau (-14 MF) et de certaines actions de prévention (-17 MF) expliquent notamment cette baisse globale par rapport à 2018. Cette diminution est toutefois atténuée par l'augmentation de la tarification des prestations assurées par les directions notamment les analyses (+ 25 MF) et redevances diverses des services assurés par la Nouvelle-Calédonie.

b) En matière d'exécution des dépenses :

Les dépenses de fonctionnement de ce secteur enregistrent une hausse de de 9 % par rapport à 2018. Bien qu'un effort a été fait dans la réduction de l'acquisition de petit matériels et fournitures, de prestations de services diverses, des missions et déplacements etc…, ce sont les charges à caractère général qui augmentent de 90 MF en 2019. Des études, enquêtes et audits supplémentaires en matière de prévention et gestion des risques ont été réalisés et l'entretien des radars météo sur l'année 2019 ont entrainé une augmentation de 66 MF par rapport à 2018. Les interventions en matière de prévention des risques enregistrent une dépense de 711, 3 MF contre 624,8 MF en 2018 qui s'explique par une saison des feux 2018-2019 particulièrement intense notamment par l'utilisation des hélicoptères bombardiers d'eau. Il est noté cependant un effort de baisse de plus de 11 MF de la charge de personnel (128,4 MF en 2019 contre 139,8 MF en 2018).

Les subventions diverses versées sont en légère augmentation (+ 13 MF) notamment pour financer les études de SCALAIR, l'analyse de la qualité des eaux superficielles et souterraines.

Les dépenses d'investissement enregistrent, quant à elles, une baisse de près de 15 % par rapport à 2018 et concernent principalement la poursuite de la construction du plateau technique du centre de formation de Païta pour un coût de 106 MF en 2019 et l'achèvement des travaux du nouveau laboratoire du SIVAP dont la livraison au service s'est concrétisée en 2019.

	Taux de réalisation 2018	Budget 2019 (BP+BS+DM)	Réalisé 2019	Taux de réalisation 2019
M04 - Economie verte, aménagement urbanisme, environnement, prévention et gestion des risques				
RECETTES	**52,67%**	**546 445 202**	**426 634 859**	**78,07%**
Fonctionnement	102,58%	367 645 202	324 910 859	88,38%
Investissement	0,00%	178 800 000	101 724 000	56,89%
DEPENSES	**70,90%**	**2 120 861 912**	**2 041 948 307**	**96,28%**
Fonctionnement	89,23%	1 256 059 985	1 221 544 581	97,25%
Investissement	57,16%	864 801 927	820 403 726	94,87%

En matière de coordination et développement des transports (mission M05)

La mission 05 regroupe les programmes en matière de contrôle et d'exploitation aériens, le développement du transport aérien, les infrastructures et sécurité routières et enfin le transport et activités maritimes.

Le schéma d'aménagement et de développement NC2025 constitue l'ensemble de l'action gouvernementale pour favoriser un développement cohérent et coordonné entre les différentes collectivités calédoniennes.

a) En matière de réalisation des recettes :

Dans le secteur des infrastructures aériennes, l'aménagement de l'aérodrome de Magenta, opération inscrite dans le contrat de développement 2017-2022 « mise aux normes aérodrome de Magenta » d'un coût total de 1 415 MF pour lequel l'Etat participe à hauteur de 424,5 MF de l'Etat (30 %), se poursuit avec une recette de l'Etat de 116 MF en 2019 alors qu'aucune recette n'était constatée en 2018. D'autres participations (11,9 MF) aux travaux de la RP 14 proche de l'aérodrome de Magenta (Ville de Nouméa, EEC et OPT) sont également comptabilisées.

Des recettes de fonctionnement relatives au développement des transports sont en légère baisse mais certaines d'entre elles sont supérieures à la réalisation de 2018. Il en est ainsi des droits et redevances aéroportuaires pour la régulation économique du transport aérien et continuité territoriale (+ 8 MF) ainsi que les redevances des visites techniques des véhicules (+ 4MF).

b) En matière d'exécution des dépenses :

Le versement de la subvention à l'ADANC pour soutenir la ligne de Melbourne prend fin en 2019. Il convient de souligner qu'en 2018 le versement représentait deux années de subvention puisqu'en 2017 rien n'avait été versé. Les subventions à l'ADANC pour le financement des lignes du Nord et des Iles sont maintenant financées par affectation de la TGC à l'ADANC ce qui explique qu'aucune dépense n'est enregistrée sur le budget propre de la Nouvelle-Calédonie en 2019.

En matière d'investissement les plus fortes variations concernent les infrastructures aériennes ; elles affichent de fortes dépenses en matière de régulation économique du transport aérien et de la continuité territoriale (768,7 MF en 2019 contre 313,3 MF en 2018). En matière d'infrastructures routières les travaux d'entretien et d'aménagement des routes enregistrent une dépense de 1,456 MDF en forte baisse par rapport à 2018 (2,763 MDF). En revanche les dépenses relatives à la sécurité des véhicules de 63,4 MF augmentent de 50 MF par rapport à 2018 ; les actions sur le réseau interprovincial pour 65,5 MF sont aussi en hausse de 38 MF par rapport à 2018. La réalisation des dépenses d'investissement reste proche des prévisions budgétaires 2019.

	Taux de réalisation 2018	Budget 2019 (BP+BS+DM)	Réalisé 2019	Taux de réalisation 2019
M05 - Coordination et développement des transports				
RECETTES	**111,27%**	**683 481 592**	**470 587 144**	**68,85%**
Fonctionnement	106,04%	293 481 592	280 758 963	95,66%
Investissement	129,36%	390 000 000	189 828 181	48,67%
DEPENSES	**95,52%**	**4 175 587 721**	**4 064 567 556**	**97,34%**
Fonctionnement	97,88%	1 102 263 150	1 033 415 766	93,75%
Investissement	94,46%	3 073 324 571	3 031 151 790	98,63%

En matière de Santé (mission M06)

La Nouvelle-Calédonie, compétente dans le domaine de la santé, a engagé, de façon constante, une action forte pour préserver la santé de ses concitoyens et pour améliorer leur prise en charge. Elle mène une politique de prévention sanitaire et de santé environnementale.

a) En matière de réalisation des recettes :

Les participations à la construction des 2 hôpitaux territoriaux (Médipôle et CHN) ayant été intégralement versées en 2018 (350 MF), les recettes sont réduites et représentent seulement un montant 2019 de 56 MF.

b) En matière d'exécution des dépenses :

Une subvention exceptionnelle de 700 MF a été décidée au BS 2019, au bénéfice de l'ASSNC afin qu'elle puisse soutenir le RUAMM compte tenu du déséquilibre des comptes sociaux et par voie de conséquence les trésoreries des établissements hospitaliers.

Le déficit structurel du Régime Unifié d'Assurance Maladie Maternité (RUAMM) est une préoccupation constante et pour préserver le fonctionnement de notre système de santé. Le plan « Do Kamo, Etre épanoui ! », voté en décembre 2018 est mis en œuvre dès janvier 2019.

C'est ainsi qu'en 2019, pour faire face à l'urgence de la situation des comptes sociaux, un comité de pilotage et de concertation a été chargé de planifier la réforme et a donc été élargi à l'équilibre des comptes sociaux. En décembre 2019, un plan global de réforme, porté par le président du gouvernement et le membre du gouvernement en charge de la santé, a été adopté au congrès de la Nouvelle-Calédonie.

Ce plan s'articulera autour de trois piliers :

- L'apurement de la dette du RUAMM à travers une demande d'emprunt auprès de l'AFD d'un montant estimé à 30 MDF intégrant la dette ainsi que le déficit encore attendu à court terme (2021).

- La mise en place de mesures urgentes applicables en 2020 telles que la baisse du taux directeur des dépenses hospitalières. De nouvelles taxes sont envisagées notamment en matière de prévention telle la TAT4S sur les produits sucrés ;

- la création de l'AIR (Autorité Indépendante de Régulation) et l'instauration de l'OCEAM, réformes de fond attendue en termes de gouvernance, de pilotage et de régulation. Parallèlement, le congrès devrait voter le principe de l'orientation calédonienne de l'évolution des dépenses de santé et de l'assurance maladie (OCEAM). Une nouvelle fois les inspecteurs de

l'IGAS seront invités à formuler des propositions de restructuration et de mesures de maîtrise de santé concrètes.

Par ailleurs, la subvention à l'IFPSS est réduite pour participer à l'optimisation de la dépense publique au même titre que tous les autres établissements publics de la Nouvelle-Calédonie hors mis dans le secteur culturel en difficulté.

	Taux de réalisation 2018	Budget 2019 (BP+BS+DM)	Réalisé 2019	Taux de réalisation 2019
M06 - Santé				
RECETTES	**79,75%**	**541 570 167**	**286 450 500**	**52,89%**
Fonctionnement	66,50%	441 286 726	229 689 353	52,05%
Investissement	94,28%	100 283 441	56 761 147	56,60%
DEPENSES	**73,26%**	**1 716 760 632**	**1 491 848 930**	**86,90%**
Fonctionnement	77,25%	1 709 139 333	1 485 278 511	86,90%
Investissement	61,77%	7 621 299	6 570 419	86,21%

En matière de Solidarités (mission M07)

L'amélioration de la prise en charge sanitaire de la population passe aussi par la modernisation et l'extension de notre système de protection sociale afin de favoriser un égal accès aux soins sans que la donnée financière ne devienne un frein à ce droit. La couverture complémentaire obligatoire, la modernisation de notre réglementation pour la rendre plus accessible, la politique de maîtrise de nos dépenses de santé, l'amélioration de notre dispositif conventionnel sont autant d'éléments concourant à l'objectif d'une protection sociale plus efficace et plus globale.

Il en va de même pour la prise en compte de la population la plus fragile qui éprouve le besoin d'être soutenue dans sa vie quotidienne : l'extension de la politique familiale, la possibilité pour toute personne âgée de bénéficier d'un niveau de revenu décent, l'ouverture de droits nouveaux pour les personnes porteuses d'un handicap ou les personnes âgées dépendantes, un accès au logement facilité sont les lignes directrices d'une politique de solidarité qui participera au développement de la qualité de vie de la population et à une meilleure prise en compte de son état sanitaire.

a) <u>En matière de réalisation des recettes :</u>

Le recouvrement des dépenses d'aide sociale constitue l'essentiel des ressources de cette mission. L'ASSNC participe également au financement de l'aide des repas fournis aux personnes âgées et la Nouvelle-Calédonie reçoit une subvention de 38 MF légèrement inférieure à la prévision.

La lutte contre la violence faites aux femmes fait l'objet d'un cofinancement de l'Etat dans le cadre du contrat de développement 2018-2021 (106 MF) notamment pour la prise en charge du fonctionnement du centre d'accueil en urgence des victimes d'agression (CAUVA) pour leur venir en aide sur le plan médical, juridique, psychologique…). En 2019 un premier versement de 17 MF est enregistré. Une campagne ambitieuse de communication a été réalisée sur tout le territoire.

b) <u>En matière d'exécution des dépenses :</u>

Les dépenses de santé et sociales représentent de loin un effort important de la Nouvelle-Calédonie de plus de 2,4 MDF en forte augmentation par rapport à 2018 (1,8 MDF). Ce sont les interventions qui enregistrent une hausse de 163 MF par rapport à 2018 (677,8 MF) contre 841 MF en 2019. La mise en œuvre des actions sociales de la Nouvelle-Calédonie L'essentiel de ces dépenses relève de la protection sociale (825,7 MF contre 657, 7 en 2018), mais aussi la mise en œuvre des actions sociales (715,7 MF en

2019 contre 546,7 MF en 2018) à travers les subventions aux associations et établissements publics de la Nouvelle-Calédonie et le financement de la protection judiciaire de l'enfance et de la jeunesse (1,4 MDF en 2019 contre 1 MDF en 2018).

	Taux de réalisation 2018	Budget 2019 (BP+BS+DM)	Réalisé 2019	Taux de réalisation 2019
M07 - Solidarités				
RECETTES	**86,02%**	**261 876 550**	**191 248 754**	**73,03%**
Fonctionnement	59,93%	207 391 550	191 248 754	92,22%
Investissement	110,32%	54 485 000	-	0,00%
DEPENSES	**95,29%**	**2 566 050 315**	**2 486 910 697**	**96,92%**
Fonctionnement	95,67%	2 387 177 064	2 313 242 513	96,90%
Investissement	88,80%	178 873 251	173 668 184	97,09%

En matière de Jeunesse et sports (mission M08)

Le plan stratégique concerté en faveur de la jeunesse, issu des derniers états généraux a été adopté le 20 février 2019 par le Congrès ; il demeure le cadre explicite de l'action publique de la Nouvelle-Calédonie en faveur des jeunes. Au programme, il développe quatre axes pour améliorer la gouvernance du sport, développer l'activité physique en faveur de la de cohésion sociale, de la santé et du développement territorial, et accompagner l'accès au sport de haut niveau.

a) En matière de réalisation des recettes :

L'Agence Sanitaire et Sociale de la Nouvelle-Calédonie a prévu de financer les actions en faveur du PTSPD en un seul versement enregistré à la mission 02 ; c'est ce qui explique le taux de réalisation particulièrement bas des recettes dans cette mission, alors même que les actions ont bien été menées par les directions de la Nouvelle-Calédonie.

b) En matière d'exécution des dépenses :

Sur ce dernier point, l'évènement majeur 2019 a été les XVIe jeux du Pacifique 2019 qui ont vu la consécration de l'équipe des Cagous ; elle a gagné 183 médailles et a remporté les XVIe Jeux du Pacifique d'Apia aux SAMOA du 7 au 20 juillet 2019. Le soutien de la Nouvelle-Calédonie pour favoriser l'organisation et promouvoir les jeux a été de 120 MF CFP au profit du CTOS.

En matière d'investissement, c'est la rénovation de l'équipement sportif de Magenta qui a débuté en 2019 ; l'étude a démarré pour une première phase de 30 MF. Le programme de travaux et acquisitions diverses se poursuit sur les autres infrastructures sportives En 2019 la dotation consacrée à ces dépenses s'est élevée à un peu plus de 11 MFCFP.

Sur le plan du PTSPD (Plan Territorial de Sécurité et de Prévention de la Délinquance), le recrutement d'éducateurs représente le plus fort soutien du gouvernement. L'augmentation des crédits de fonctionnement consacrés ont augmenté (53 MF contre 21 MF en 2018) pour favoriser la prévention des actes d'incivilité, et accompagner les jeunes à se construire en vue de réussir leur passage de l'enfance à l'adolescence, puis à l'âge adulte. Enfin, en 2019 le soutien renouvelé aux associations sportives représente une dépense globale de 150 MF dont 31 MF de soutien à des évènements sportifs internationaux.

	Taux de réalisation 2018	Budget 2019 (BP+BS+DM)	Réalisé 2019	Taux de réalisation 2019
M08 - Jeunesse et sports				
RECETTES	**63,63%**	**102 715 550**	**902 662**	**0,88%**
Fonctionnement	54,55%	77 715 550	345 653	0,44%
Investissement	82,24%	25 000 000	557 009	2,23%
DEPENSES	**86,02%**	**891 722 675**	**872 643 981**	**97,86%**
Fonctionnement	88,12%	847 470 187	828 924 450	97,81%
Investissement	48,30%	44 252 488	43 719 531	98,80%

En matière culturelle, de condition féminine et de citoyenneté (mission M09)

La direction de la culture, de la condition féminine et de la citoyenneté (DCCFC) a été créée par arrêté n° 2010-333/GNC du 12 janvier 2010 avec les missions de la condition féminine, la citoyenneté et le livre et la lecture. Le programme « patrimoine, art et culture » regroupe les activités de l'ensemble de la direction en matière culturelle, incluant notamment la collection, le classement, la conservation et la diffusion du patrimoine documentaire, la conservation, l'enrichissement, la protection et la transmission du patrimoine artistique et culturel et le soutien à la création artistique et culturelle. Le programme « condition féminine et citoyenneté » coordonne les actions décidées par le gouvernement.

a) <u>En matière de réalisation des recettes</u> :

Une recette de 60 MF était prévue en 2019 dans le cadre du contrat de développement 2017-2022 pour financer les travaux d'aménagement et d'extension du musée territorial dont le projet est estimé à 2 MDF. Les travaux ont démarré en fin d'exercice et l'appel de fonds n'a pu être réalisé. Elle le sera en 2020.

L'essentiel de la recette de fonctionnement repose sur un remboursement, par la Bibliothèque Bernheim, d'une partie de subvention (4,2 MF) pour laquelle elle n'a pu justifier de la totalité des dépenses prévues. Les droits d'entrée des sites culturels de la Nouvelle-Calédonie, dont le musée territorial avant sa fermeture, représentent une recette de 2,3 MF.

b) <u>En matière d'exécution des dépenses</u> :

Comme évoqué supra, les dépenses d'investissement du projet d'extension du Musée de la Nouvelle-Calédonie, dont le montant estimé est de 2 MDF CFP, a démarré en fin d'année après que le site ait été fermé. Les collections ont été déplacées et protégées pendant la durée des travaux qui devraient durer environ 2 ans au plus. L'Etat soutient également cette rénovation et apporte son concours à travers le contrat de développement 2017-2021 en cours de négociation de son avenant ; pour l'heure un premier financement de 600 MF est prévu et le versement devrait débuter en 2020.

La condition féminine et de citoyenneté est soutenue par le gouvernement et les travaux de la maison de la femme à Ponérihouen, dont une AP est ouverte pour 458 MF, sont réalisés en 2019 (147 MF) ; cet équipement, dont la vocation est de devenir un lieu d'échange, de partage et d'accueil pour l'ensemble des femmes du pays, devrait ouvrir ses portes au cours du 1er semestre 2020.

L'année 2019 sera marquée par l'organisation des 1ères « Assises de la Culture » qui a connu un franc succès. A l'issue, les acteurs culturels ont convenu de la nécessité de la définition d'un schéma directeur de la culture qui pourrait s'étaler sur les cinq prochaines avec des priorités et des axes de travail à court, moyen et long terme. La Nouvelle-Calédonie est attentive aux enjeux liés, dans l'ensemble du pays, au développement d'un plan stratégique culturel.

La Nouvelle-Calédonie accompagne et soutient ses 4 établissements publics culturels (Bibliothèque Bernheim, ADCK, ALK et CMDNC) pour plus d'un milliard de FCFP ainsi que les associations œuvrant dans ce domaine.

D'autres crédits de fonctionnement prévus au budget primitif ont été affectés aux diverses manifestations, journées et évènements consacrés à la citoyenneté, le « vivre-ensemble » et la condition féminine.

	Taux de réalisation 2018	Budget 2019 (BP+BS+DM)	Réalisé 2019	Taux de réalisation 2019
M09 - Culture, condition féminine et citoyenneté				
RECETTES	**36,20%**	**65 600 000**	**7 079 361**	**10,79%**
Fonctionnement	103,66%	5 600 000	7 079 361	126,42%
Investissement	18,21%	60 000 000	-	0,00%
DEPENSES	**89,39%**	**1 667 318 848**	**1 648 826 573**	**98,89%**
Fonctionnement	97,78%	1 421 220 933	1 408 494 779	99,10%
Investissement	62,17%	246 097 915	240 331 794	97,66%

En matière d'affaires coutumières (mission M10)

Chargée de la coordination et de la mise en œuvre des compétences de la Nouvelle-Calédonie, en matière de statut civil coutumier, de terres coutumières et de palabres coutumiers, la direction de la gestion et de la réglementation des affaires coutumières (DGRAC) assure également la gestion de toutes les dépenses de fonctionnement de la direction, du service, de ses bureaux et du corps des officiers publics coutumiers (OPC). Ceux-ci ont pour attribution d'assurer les missions de fonctionnaires-huissiers. La Nouvelle-Calédonie a également en charge les crédits d'investissement prévus pour la construction des bureaux des OPC, des sièges d'aires coutumières et de l'extension du sénat coutumier.

a) En matière de réalisation des recettes, seules les pénalités de retard de livraison sont enregistrées en 2019.

b) En matière d'exécution des dépenses :

Le dispositif fonds de garantie pour le développement sur terres coutumières constitue la principale dépense d'investissement. Il vise à faciliter le financement des projets situés sur les terres coutumières. Créé en 2011, il se présente sous la forme de garanties d'emprunts susceptibles d'être accordées à toute personne physique ou morale porteuse d'un projet de développement économique, social, culturel et/ou environnemental sur terres coutumières. La contribution de la Nouvelle-Calédonie en 2019 est de 60 MF CFP. Cette contribution se poursuivra en 2020 pour la valorisation des terres coutumières et leur environnement que pour la mise en valeur de l'organisation et du fonctionnement des structures coutumières.

	Taux de réalisation 2018	Budget 2019 (BP+BS+DM)	Réalisé 2019	Taux de réalisation 2019
M10 - Affaires coutumières				
RECETTES	**97,96%**	**8 000 000**	**70 000**	**0,88%**
Fonctionnement	136,18%	-	70 000	
Investissement	97,14%	8 000 000	-	0,00%
DEPENSES	**55,86%**	**223 713 562**	**205 358 040**	**91,80%**
Fonctionnement	69,93%	69 462 061	61 504 074	88,54%
Investissement	41,13%	154 251 501	143 853 966	93,26%

En matière d'enseignement (mission M11)

L'élaboration, l'application et le suivi des programmes scolaires de l'école primaire relèvent de cette mission. Il s'agit aussi de la formation initiale des futurs enseignants en lien étroit avec les instituts de formation de la Nouvelle-Calédonie, de la formation continue des enseignants de l'enseignement primaire public, de la préparation et du suivi de la mise en œuvre du plan de formation continue des enseignants en lien avec l'Institut de formation des maîtres de Nouvelle-Calédonie (IFM-NC), du conseil et du contrôle pédagogiques des enseignants de l'enseignement primaire public, de l'inspection des enseignants et des équipes pour s'assurer du respect des objectifs et des programmes, de l'animation et de l'accompagnement pédagogiques nécessaires à la mise en œuvre des programmes en vigueur et des méthodes pédagogiques efficientes au bénéfice de tous les élèves mais aussi du contrôle pédagogique des enseignants du privé sous contrat.

En matière d'enseignement secondaire, la mission veille à la mise en œuvre du projet éducatif de la Nouvelle-Calédonie qui se traduit par des réformes importantes au collège, au lycée et dans la voie professionnelle. Elle soutient les projets d'établissement et accompagne les élèves à besoins éducatifs particuliers, notamment ceux relevant du handicap. Elle finance le fonctionnement de l'enseignement privé ainsi que l'entretien des lycées.

a) <u>En matière de réalisation des recettes</u> :

L'essentiel des recettes réalisées de cette mission relève de la section de fonctionnement (105 MF) provient de la participation de l'Etat dans le cadre du contrat de développement 2017-2021 du plan Jeunesse Outre-Mer parcours d'excellence.

b) <u>En matière d'exécution des dépenses</u> :

Le programme d'investissement de rénovation des lycées pour la période 2013-2017 est en voie d'achèvement ce qui explique la baisse de la dépense en 2019 de 271 MF CFP par rapport à 2018. Parmi les opérations effectuées en 2019, l'effort a porté sur la sécurisation des établissements, l'amélioration du cadre de vie des lycéens, l'achèvement des travaux de rénovation de l'internat du lycée Petro Attiti et la construction d'une cuisine d'application au lycée W Haudra.

En 2019, ce sont un peu plus de 5 MDF qui ont été consacrés, en fonctionnement, à la mission enseignement à travers le service unique chargé de l'organisation des enseignements scolaires (égalité d'accès au service public de l'enseignement, contrôle et évaluation des politiques éducatives, formations, définition des modalités de la scolarisation, carte scolaire, …), du suivi des établissements d'enseignements du second degré publics et du partenariat avec l'enseignement privé.

Le montant des dépenses de fonctionnement des établissements d'enseignement est légèrement inférieur à celui de 2018 (- 143 MF).

De même, d'autres structures ont été soutenues à travers cette mission en 2019 comme la maison de l'étudiant pour son rôle de coordonnateur entre les différents partenaires en charge de la vie étudiante pour un montant de 116 MF.

L'Institut de Formation des Maîtres de Nouvelle-Calédonie (IFMNC) a bénéficié également d'un soutien plus important (+ 28 MF) en raison du transfert de l'activité documentation du CDP disparu au 31 décembre 2018. Des aménagements ont été nécessaires et des agents ont été transférés ce qui impacte le budget de l'établissement. Il est important de préciser qu'il s'agit d'un simple transfert de dépenses mais pas de nouvelles dépenses.

	Taux de réalisation 2018	Budget 2019 (BP+BS+DM)	Réalisé 2019	Taux de réalisation 2019
M11- Enseignement				
RECETTES	**50,90%**	**192 125 358**	**113 739 197**	**59,20%**
Fonctionnement	52,42%	178 125 358	105 020 715	58,96%
Investissement	2,71%	14 000 000	8 718 482	62,27%
DEPENSES	**96,28%**	**5 135 880 721**	**5 061 575 614**	**98,55%**
Fonctionnement	96,09%	4 266 302 611	4 221 915 324	98,96%
Investissement	96,82%	869 578 110	839 660 290	96,56%

En matière de formation professionnelle (mission M12)

L'ambition de la politique de formation professionnelle continue de la Nouvelle-Calédonie est de mettre en correspondance les attentes sociales des personnes, particulièrement en matière d'insertion, et les attentes en termes de compétences des acteurs économiques.

a) En matière de réalisation des recettes :

L'essentiel des recettes de fonctionnement réalisées en 2019 (171,7 MF) représente la participation des employeurs à la formation professionnelle dans le cadre de l'action d'animation et de pilotage de la politique de la formation professionnelle continue. Le remboursement d'avances versées sur les études de l'internat de Koné constitue les recettes d'investissement enregistrées en 2019.

a) En matière d'exécution des dépenses :

Pour l'année 2019, plus de 2 MDF ont été consacrés cette mission en matière de fonctionnement, montant sensiblement identique à 2018 compte tenu des enjeux de cette politique publique.

La volonté de réformer ses établissements publics de formation et rationnaliser la dépense publique s'est affirmée par la fusion de 3 établissements publics qui assuraient la formation professionnelle d'adultes, l'EFPA, l'EMM et l'IDCNC dans un GIP unique, le GIEP « Groupement d'Insertion et l'Evolution Professionnelle ». Les travaux de rénovation de l'EFPA ont été achevés en 2019 et les bâtiments intégrés au patrimoine du GIEP.

Tant les formations qualifiantes que les aides aux stagiaires ont été maintenues dont les montants subissent une légère baisse. Le choix a été porté sur la baisse des moyens d'intendance au même titre que pour les autres directions.

	Taux de réalisation 2018	Budget 2019 (BP+BS+DM)	Réalisé 2019	Taux de réalisation 2019
M12-Formation professionnelle				
RECETTES	**83,79%**	**175 000 000**	**241 556 060**	**138,03%**
Fonctionnement	83,79%	175 000 000	214 317 964	122,47%
Investissement	#DIV/0!	-	27 238 096	
DEPENSES	**85,55%**	**2 128 860 455**	**2 036 356 268**	**95,65%**
Fonctionnement	86,82%	2 071 694 632	2 020 328 368	97,52%
Investissement	66,25%	57 165 823	16 027 900	28,04%

En matière d'économie et de l'emploi (mission M13)

Cette mission concerne le travail et emploi et exclusivement les actions et interventions de la direction du travail et de l'emploi (DTE). La mise en œuvre de ce programme s'effectue d'une part par l'action

opérationnelle des différents services (conseils au public, rédaction de projets de textes, contrôle…), et d'autre part, par des interventions en direction des partenaires sociaux (formations, séminaires, rencontres, soutien à la négociation collective ou encore attribution de subventions).

a) En matière de réalisation des recettes :

Les recettes d'investissement 2019 s'élèvent à 148,8 MF contre 54,5 MF en 2018. Le remboursement d'une subvention par le crédit agricole mutuel de 75 MF explique en partie cette variation. Ensuite, le soutien à la production et à la diffusion audiovisuelle passent de 54,5 MF en 2018 à 73,8 MF en 2019.

C'est en matière de fonctionnement que l'écart entre 2018 et 2019 est significatif. La réalisation des recettes passe de 919,2 MF en 2018 à 1,324 MDF en 2019 en particulier la participation des provinces pour les missions accomplies par la Nouvelle-Calédonie de 154,3 MF en 2019 contre 58,4 MF en 2018 (+96 MF) et les recettes du FED de 983,2 MF en 2019 contre 687,3 MF en 2018 (+295 MF).

a) En matière d'exécution des dépenses :

En matière d'emploi, l'essentiel de l'intervention de la Nouvelle-Calédonie se décline dans le placement des demandeurs d'emploi délégué aux provinces. En 2019 un budget de 755 MF y est consacré et est resté identique à celui exécuté en 2018. En contrepartie, les diverses participations de la Nouvelle-Calédonie sont en baisse d'environ 25 % compte tenu de la contrainte budgétaire que connaît la collectivité.

Les subventions diverses au profit d'associations et autres organismes sont en léger recul. Toutefois, l'ISEE, établissement public de la Nouvelle-Calédonie, a été chargé de mener l'enquête budget des familles finalisée en 2019, la construction du répertoire calédonien des personnes physiques (RCIPP) et l'enquête cadre de vie et sécurité (CVS). Il convient de souligner qu'à la demande du gouvernement, et fort des importants travaux menés dans le cadre de l'établissement de la liste électorale spéciale pour le référendum, l'ISEE constituera une base calédonienne des personnes physiques. Cette base permettrait notamment d'asseoir la qualité du numéro de couverture sociale.

	Taux de réalisation 2018	Budget 2019 (BP+BS+DM)	Réalisé 2019	Taux de réalisation 2019
M13 - Economie et emploi				
RECETTES	**90,03%**	**1 129 484 002**	**1 473 420 995**	**130,45%**
Fonctionnement	92,56%	983 484 002	1 324 620 995	134,69%
Investissement	61,58%	146 000 000	148 800 000	101,92%
DEPENSES	**92,01%**	**3 262 345 321**	**3 029 429 002**	**92,86%**
Fonctionnement	94,07%	2 993 981 234	2 844 349 663	95,00%
Investissement	77,29%	268 364 087	185 079 339	68,97%

En matière de gestion des finances publiques (mission M14)

La mission M14 « gestion des finances publiques » se décline en deux programmes (programme stratégie et gestion fiscales et programme stratégie et gestion financières) concourant aux mêmes objectifs : mise en place d'un système fiscal efficace et vertueux, efficacité du service rendu à l'usager, rationalisation des dépenses publiques, bonne utilisation des deniers publics, et assainissement des finances publiques notamment par le développement d'outils de gestion et de contrôle des finances dont les dépenses sont estimées à 390 millions de francs.

a) En matière de réalisation des recettes :

Les recettes de fonctionnement de l'année 2019 enregistrent une hausse de 2% (120 MF) par rapport à 2018 montrant une dotation globale de fonctionnement en augmentation mais aussi une forte hausse du programme « stratégie et gestion fiscales » qui concourent à notre système fiscal efficace en particulier en matière de contentieux fiscal, de cessions immobilières mais surtout de recouvrement dont l'augmentation des frais de gestion.

En août 2019 une loi de pays a généralisé l'application des frais de gestion de 2 % applicables aux impôts, taxes au profit des établissements publics de la Nouvelle-Calédonie en particulier (+ 573 MF).

Enfin, des cessions ont fait l'objet de recettes d'investissement. Il s'agit de ventes de terrains tels qu'une parcelle de terrain à Poya prix de 674 670 CFP, au Mont-Dore, quartier de Robinson au prix de 3 522 000 CFP, à Bourail au prix de 4 686 220 CFP ; mais a des bâtiments ont aussi été cédés à Nouméa tels que le bâtiment "La Flotille" à Nouméa au prix de 80 MF CFP et "la villa Hellouin" au prix de 50,5 MF.
L'ensemble de ces ventes représentent une somme totale de 139 382 890 CFP.

b) En matière d'exécution des dépenses :

D'une manière générale, la baisse des dépenses totales de presque 42 %(-155 MF) par rapport à 2018. En matière d'investissement c'est le projet PACIFISC (refonte des applications fiscales de la Nouvelle-Calédonie) qui affiche une baisse de la dépense passant de 75 MF en 2018 à 22,7 MF en 2019.

De la même manière les dépenses de fonctionnement enregistrent une baisse de 82,2 MF soit – 30% par rapport à 2018. Elles concernent essentiellement les dépenses de fonctionnement des services, les charges diverses et les interventions en matière fiscale en particulier (frais de recouvrement, de gestion patrimoniale etc..).

	Taux de réalisation 2018	Budget 2019 (BP+BS+DM)	Réalisé 2019	Taux de réalisation 2019
M14 - Gestion des finances publiques				
RECETTES	**97,48%**	**8 424 103 626**	**8 536 501 051**	**101,33%**
Fonctionnement	100,20%	8 282 475 626	8 536 501 051	103,07%
Investissement	0,00%	141 628 000	-	0,00%
DEPENSES	**74,20%**	**272 827 040**	**217 885 613**	**79,86%**
Fonctionnement	70,72%	249 617 684	194 828 630	78,05%
Investissement	86,45%	23 209 356	23 056 983	99,34%

En matière de mouvements financiers (mission M15)

La mission M15 dédiée aux mouvements financiers vise trois finalités. D'abord elle propose des solutions de financement sincères et soutenables à moyen terme et s'assurer des disponibilités financières. Ensuite, il s'agit de maîtriser les risques financiers et prévoir les charges futures. Enfin, elle contribue à la qualité et à la sincérité des comptes. Les actions inscrites concourent à l'orthodoxie comptable de la Nouvelle-Calédonie. Elles traduisent la sincérité des comptes, la fluidité et la régularité des paiements dans les délais.

a) En matière de réalisation des recettes :

L'emprunt constitue la principale recette d'investissement. Ce sont 4 500 MF qui étaient prévus mais les efforts réalisés ont permis de réduire ce besoin de financement à seulement 3 600 MF lors de l'adoption

du BS 2019. Le taux d'endettement propre de la collectivité s'élève à 92%, légèrement supérieur au seuil prudentiel préconisé par l'AFD (90%).

b) En matière d'exécution des dépenses :

Le montant des charges financières, ou intérêts, de l'encours de la dette représentent une dépense globale de 764 MF pour un remboursement annuel de capital estimé à 2,5 MDF tous établissements financiers confondus constituant ainsi l'essentiel des dépenses d'investissement.

	Taux de réalisation 2018	Budget 2019 (BP+BS+DM)	Réalisé 2019	Taux de réalisation 2019
M15 - Mouvements financiers				
RECETTES	**47,01%**	**24 187 857 992**	**14 321 987 267**	**59,21%**
Fonctionnement	59,06%	3 183 287 217	900 235 280	28,28%
Investissement	41,72%	21 004 570 775	13 421 751 987	63,90%
DEPENSES	**39,65%**	**20 464 861 571**	**8 406 677 265**	**41,08%**
Fonctionnement	41,54%	6 068 314 881	4 000 401 397	65,92%
Investissement	38,06%	14 396 546 690	4 406 275 868	30,61%

II. ANALYSE DU BUDGET PROPRE

A. Le résultat de l'exercice 2019

L'exercice 2019 se termine sur un résultat positif de 2,193 MF mais un résultat cumulé de 353 MF.



Le résultat cumulé 2019, qui correspond au fonds de roulement de la collectivité, s'élève à seulement 353 millions, il permet de couvrir uniquement 3 jours de dépenses alors que la norme des caisses prêteuses s'établit entre 30 et 60 jours**.** Il est à souligner, qu'en 3 ans, le fonds de roulement a baissé de 40 jours (soit -5,7 milliards). Il faut rappeler que le maintien d'un fonds de roulement satisfaisant est vital pour une collectivité, tant pour éviter les tensions de trésorerie, que pour appuyer ses demandes de financement bancaires.

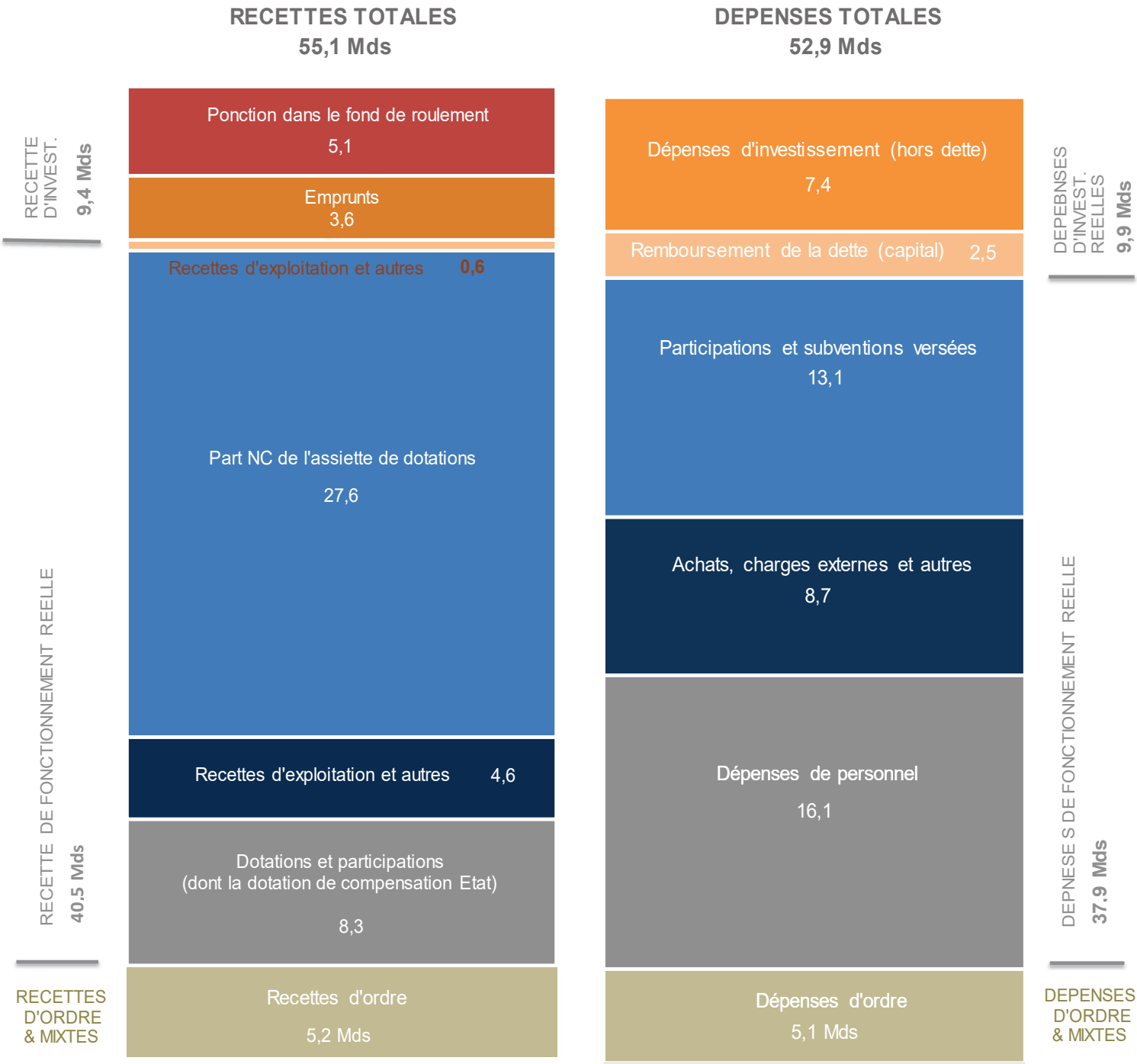

Le résultat de la collectivité s'établit à 2 193 MF en 2019, en nette progression par rapport au résultat 2018 qui était de 174 MF, soit une hausse de 2 019 MF.

Cette augmentation est essentiellement due à :

- Une hausse globale des recettes de 553 millions en 2019 expliquée par un prélèvement important sur le fonds de roulement (5,1 milliards contre 1,2 milliards en 2018). Celui-ci a permis de maintenir les investissements de la collectivité mais également de compenser la baisse de la dotation de la Nouvelle-Calédonie (-915 millions) ainsi que l'arrêt des versements de l'OPT et du PANC (4,363 milliards en 2018).

- Une baisse globale des dépenses de 1,465 milliards sur l'exercice portée essentiellement par les dépenses d'investissement (-1,6 milliards) sur l'exercice.

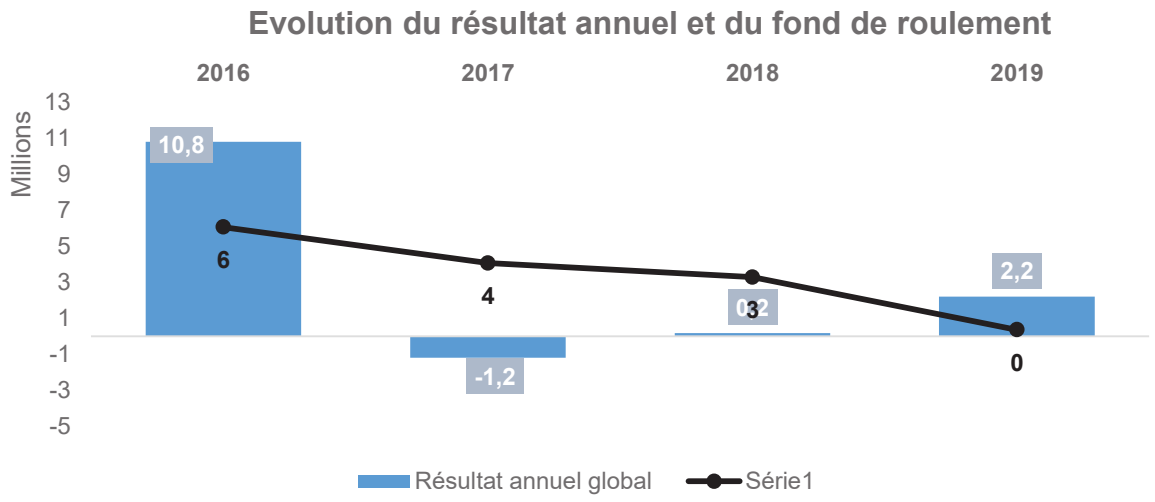

Les recettes totales de la collectivité s'élèvent à 55,1 milliards dont la plus grande part est issue de la dotation de répartition (27,6 milliards). Les autres recettes sont principalement composées :

- ✓ des dotations versées à la Nouvelle-Calédonie pour 8,3 milliards, dont la dotation de compensation versée par l'Etat pour 6.4 milliards et le Fonds Européen de Développement (FED) pour 983 MF (mise en œuvre de la stratégie pour l'emploi) ;
- ✓ d'une ponction sur le fond de roulement de la collectivité de 5,1 milliards, le fond de roulement est désormais épuisé, il ne représente plus que 3 jours de dépenses totales contre 24 jours en 2018 ;
- ✓ des recettes d'emprunt pour 3,6 milliards ;
- ✓ des recettes exceptionnelles pour 518 millions, dont les produits de cessions d'immobilisations (143 millions) ;
- ✓ des autres recettes de fonctionnement pour 4,1 milliards : cette catégorie regroupe plusieurs types de recettes dont les produits d'exploitation générés par la collectivité pour 2,7 milliards (frais de gestion, mise à disposition de personnel, redevances afférentes aux véhicules automobiles, etc.), les impôts et taxes (amendes forfaitaires, participations des employeurs à la formation, etc.), les dividendes reçus (477 MF), les loyers, etc. ;
- ✓ des autres recettes d'investissement pour 635 millions (subventions principalement).

Les dépenses totales de la collectivité s'élèvent 52,9 milliards, dont 47,8 milliards de dépenses réelles (37,8 milliards en fonctionnement et 9,8 milliards en investissement). Par ordre d'importance, les charges de personnel représentent 16,1 milliards, les participations et subventions 13,1 milliards, les achats et charges externes 7,7 milliards, les dépenses d'investissement 7,4 milliards, le remboursement de la dette en capital pour 2,5 milliards.

B. Analyse du fonctionnement

en MF.CFP

FONCTIONNEMENT PROPRE	2017	2018	2019	variation (val) 2018-2019	variation (%) 2018-2019
Recettes d'exploitation	2 309	2 002	2 691	689	34%
Recettes fiscales	564	553	645	92	17%
Dotations et participations	7 354	7 627	8 285	658	9%
Part NC de l'assiette de dotations	28 814	28 528	27 614	- 914	-3%
Produits financiers	565	557	540	- 17	-3%
Produits exceptionnels	2 514	4 750	518	- 4 232	-89%
Autres recettes	192	134	234	100	75%
Sous total recettes réelles	*42 312*	*44 151*	*40 527*	*- 3 624*	*-8%*
Recettes mixtes et d'ordre	240	605	508	- 97	-16%
Recettes	42 552	44 756	41 035	- 3 721	-8%
Dépenses de personnel	15 489	15 774	16 104	330	2%
Achats et charges externes	7 271	8 071	7 717	- 354	-4%
Participations et subventions	13 309	12 905	13 091	186	1%
Charges financières	602	804	765	- 39	-5%
Charges exceptionnelles	446	251	190	- 61	-24%
Sous total dépenses réelles	*37 117*	*37 805*	*37 867*	*62*	*0%*
Amortissements et provisions	3 443	3 215	3 247	32	1%
Dépenses	40 560	41 020	41 114	94	0,2%
Résultat de fonctionnement	1 992	3 736	- 79	- 3 815	-102%
Résultat cumulé de fonctionnement	4 888	7 418	2 228	- 5 190	-70%

Le résultat de la section de fonctionnement est déficitaire de 79 MF, soit une baisse de 102% par rapport à 2018.

Les recettes diminuent de 8% (3,7 milliards) en 2019, suite à la baisse de la part NC des dotations de 3% (-915 MF) et de l'arrêt des versements de l'OPT (4 milliards) et du PANC (363 MF).

Les dépenses réelles de fonctionnement restent stables à 37,9 milliards. On remarque une augmentation des dépenses de personnel de 2% en 2019 (soit +331 MF) qui correspond au glissement vieillesse technicité. Celle-ci a pu néanmoins être compensée par un effort de maîtrise des achats et charges externes (-4% soit -354 MF) dont notamment une baisse des frais d'entretien et de réparation (-236 MF) et des achats de fournitures et matériels (-108 MF).

La masse salariale représente 40% des dépenses réelles en 2019 contre une norme recommandée par les bailleurs de fonds de 36%.

C. Analyse de l'investissement

En MF.CFP

INVESTISSEMENT PROPRE	2 017	2 018	2 019	variation (val) 2018-2019	variation (%) 2018-2019
Recettes propres d'investissement	1 629	1 228	635	- 593	-48%
Emprunts à long terme	4 529	2 777	3 631	854	31%
Excédent capitalisé	794	1 206	5 110	109	2%
Sous total recettes réelles	*6 952*	*5 211*	*9 376*	*4 165*	*80%*
Amortissement et opérations patrimoniales	4 335	4 572	4 681	109	2%
Recettes	11 287	9 783	14 057	4 274	44%
Dépenses d'équipement	8 964	7 124	5 609	- 1 515	-21%
dont équipement des infrastructures hospitalières	*1 289*	*268*	-	- *268*	*-100%*
Subvention d'équipement	1 814	1 610	1 246	- 364	-23%
Remboursement de la dette en capital	2 089	2 300	2 509	209	9%
Immobilisations financières	44	-	60	60	
Opérations pour le compte tiers	1	226	464	238	105%
dont Dépenses réelles	*12 912*	*11 260*	*9 888*	*- 1 372*	*-12%*
Opérations patrimoniales et d'ordre	1 569	2 086	1 897	- 189	-9%
Dépenses	14 481	13 346	11 785	- 1 561	-12%
Résultat d'investissement	- 3 195	- 3 562	2 272	5 834	164%
Résultat cumulé de d'investissement	- 835	- 4 148	- 1 876	2 272	55%
				-	
Résultat budget principal propre	- 1 203	174	2 193	2 019	1160%
	4 053	3 270	353	- 2 917	-89%

La section d'investissement est excédentaire en 2019, 2,3 milliards, alors qu'elle était déficitaire de 3,6 milliards en 2018. Cette augmentation est le fait d'une hausse de 31% (853 MF) des emprunts à long terme, et d'une ponction sur le fonds de roulement de 5,1 milliards.

Le taux de réalisation des dépenses réelles d'investissement augmente pour la 4ème année consécutive, suite à la réduction du budget et aux efforts de planification des directions opérationnelles.

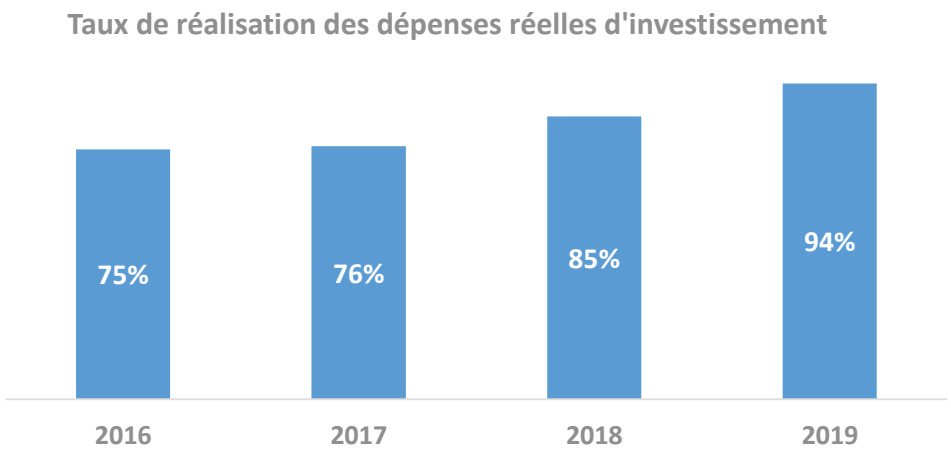

Il est à noter que des efforts ont été réalisés permettant une diminution de 22% des dépenses d'investissement réelles (hors dette), afin de s'adapter à la baisse des recettes fiscales de la collectivité.

Comme le montre le graphique ci-dessous, le secteur des transports représente 40% des investissements de la Nouvelle-Calédonie (3 milliards), suivi par la gestion du patrimoine (23% de l'investissement soit 1,7 milliards), ce poste concerne l'aménagement et d'entretien sur les locaux de la collectivité et notamment des rénovations de lycées.

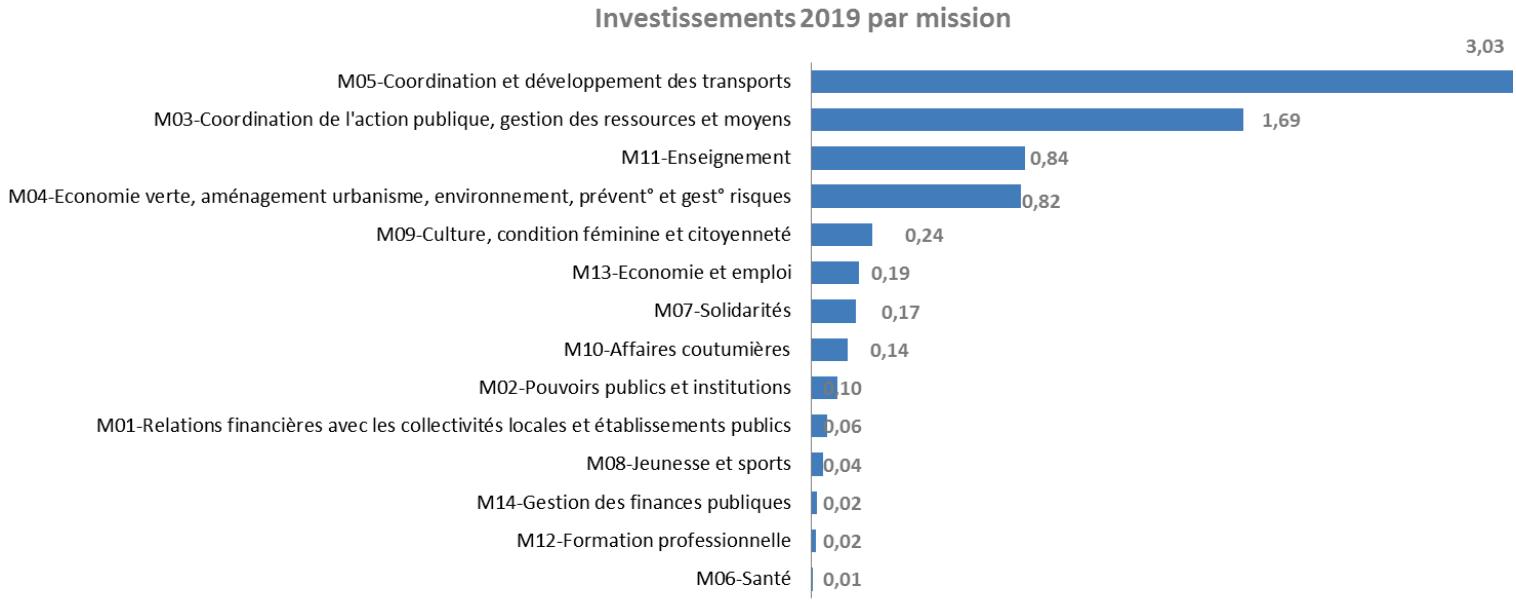

D. Analyse financière de la collectivité

En miliers F.CFP	CA 2017	tx de réal. 2017	CA 2018	tx de réal. 2018	BUDGET 2019	CA 2019	tx de réal. 2019
+ Recette réelles propres de fonctionnement	9 834 648	86%	10 316 507	99%	11 547 115	11 856 052	103%
+ Part NC de l'assiette de dotations	33 926 345	99%	28 528 110	98%	29 102 855	27 613 569	95%
- Dépenses de personnel (c/012)	15 488 876	98%	15 773 910	97%	16 228 285	16 104 529	99%
- Achats et charges externes (c/011)	7 270 913	81%	8 070 995	88%	8 532 437	7 716 851	90%
- Participations et subventions (c/ 65)	13 308 969	94%	12 904 864	96%	13 241 450	13 091 421	99%
EPARGNE DE GESTION	**3 164 321**	**247%**	**2 094 847**	**340%**	**2 647 797**	**2 556 820**	**97%**
+ Produits financiers (c/ 76)	565 307	112%	556 639	109%	529 613	539 743	102%
- Frais financiers (c/ 66)	602 629	81%	803 971	94%	832 229	764 599	92%
EPARGNE BRUTE	**3 127 000**	**300%**	**1 847 516**	**695%**	**2 345 182**	**2 331 963**	**99%**
+ Produits exceptionnels (c/ 77)	2 514 424	108%	4 750 144	100%	272 613	517 661	190%
- Charges exceptionnelles (c/ 67)	446 767	80%	251 063	53%	286 310	190 618	67%
- Remboursement de la dette en capital	2 089 488	100%	2 300 474	96%	2 519 000	2 508 975	100%
EPARGNE NETTE	**3 105 169**	**426%**	**4 046 123**	**190%**	**-187 515**	**150 031**	**-80%**
+ Recettes d'investissement (hors dette et 1068)	1 628 955	54%	1 227 653	69%	1 340 921	635 494	47%
+ Recettes d'emprunt(s)	**4 529 200**	**75%**	**2 777 795**	**100%**	**3 560 000**	**3 630 882**	**102%**
- Dépenses d'investissement (hors dette)	10 823 532	72%	8 959 523	82%	7 948 946	7 379 133	93%
+ Dotations, fonds divers et réserves (1068)	794 267	100%	1 206 013	100%	5 110 030	5 110 030	100%
Recettes réelles de fonctionnement totales	**42 312 811**	**98%**	**44 151 399**	**99%**	**41 452 196**	**40 527 024**	**98%**
Depenses réelles de fonctionnement totales	**37 118 154**	**92%**	**37 804 803**	**94%**	**39 120 711**	**37 868 019**	**97%**
Recettes réelles d'investissement totales	**6 952 422**	**71%**	**5 211 461**	**90%**	**10 010 952**	**9 376 406**	**94%**
Depenses réelles d'investissement totales	**12 913 020**	**76%**	**11 259 997**	**85%**	**10 467 946**	**9 888 107**	**94%**
Recettes totales *(avec mvts d'ordre et mixtes)*	**53 839 615**	**76%**	**54 540 069**	**76%**	**71 865 727**	**55 092 851**	**77%**
Depenses totales *(avec mvts d'ordre et mixtes)*	**55 042 844**	**78%**	**54 366 036**	**76%**	**66 755 697**	**52 900 269**	**79%**
Résultat de fonctionnement	**1 991 729**		**3 736 183**		**0**	**-79 256**	
Résultat d'investissement	**-3 194 958**		**-3 562 150**		**0**	**2 271 837**	
Résultat de l'exercice	**-1 203 229**		**174 033**		**0**	**2 192 582**	
Fonds de roulement fin d'exercice (Résultat cumulé)	**4 302 187**		**3 270 207**		**3 270 207**	**352 759**	

Ratios financiers	CA 2017	CA 2018	BUDGET 2019	CA 2019
** Note RRF = Recettes Réelles de Fonctionnement; FDR = Fonds de roulement; EB = Epargne Brute*				
Taux d'epargne brute (EB/ RRF)	**8%**	**5%**	**6%**	**6%**
Dépenses de personnel/ RRF	**39%**	**41%**	**40%**	**41%**
Niveau d'endettement propre (encours dette/RRF)	**89%**	**91%**	**90%**	**92%**
Capacité de désendettement ou solvabilité (Dette/EB) en années	**11**	**19**	**16**	**16**
FDR au 31/12 en jours de dépenses totales	**31**	**24**	**24**	**3**
Ratio d'endettement consolidé	**145%**	**144%**	**133%**	**137%**

E. Les ratios clés de la collectivité

La santé financière d'une collectivité s'apprécie à partir de plusieurs éléments clés :

1. Sa capacité à dégager des ressources propres de fonctionnement pour financer ses dépenses d'investissement (et rembourser les emprunts contractés liés à ces investissements)

Il s'agit de **l'épargne brute**, à savoir la part des ressources propres disponibles (notamment les recettes fiscales) après avoir financé les dépenses récurrentes de fonctionnement de la collectivité (les dépenses d'interventions, les charges de personnel, les intérêts d'emprunt, les autres charges fixes…). Il n'est pas tenu compte dans le calcul de l'épargne brute ci-dessous des recettes et charges exceptionnelles et financières.

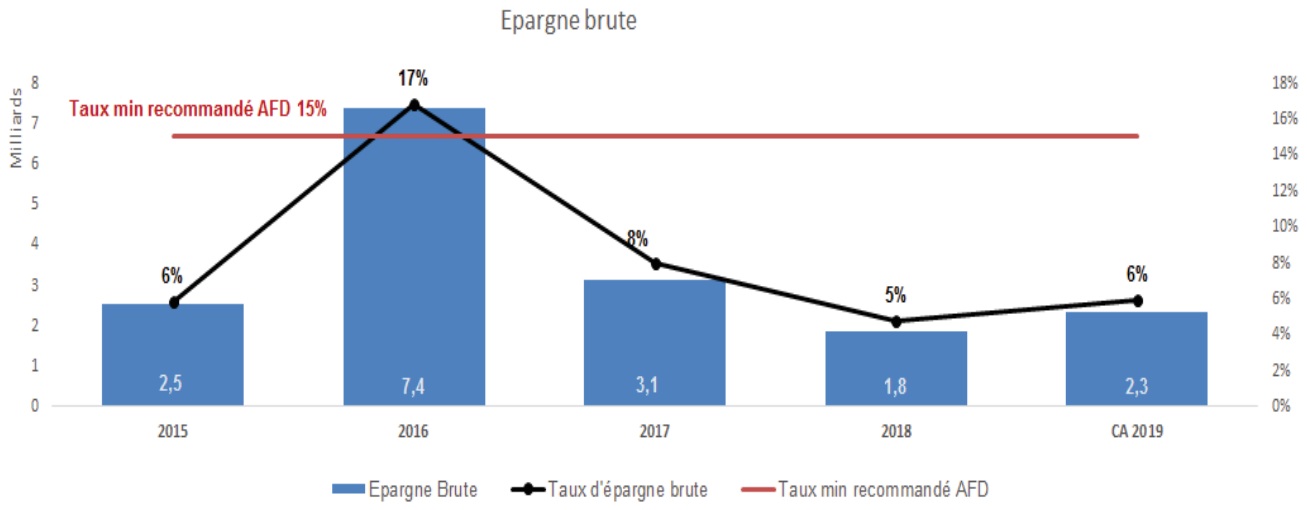

Comme le montre ce graphique, l'épargne brute de la Nouvelle-Calédonie reste faible en dessous du taux recommandé (15%) malgré les efforts de gestion opérés depuis maintenant 5 ans par le gouvernement.

Ce travail doit se poursuivre afin d'être à nouveau en mesure d'investir à partir des ressources propres pérennes. Dans l'immédiat, le seul moyen de financer les investissements est de recourir à l'emprunt.

2. Son niveau d'endettement

Les indicateurs d'endettement s'apprécient :

- en rapportant le stock de dette aux recettes de fonctionnement (taux d'endettement = part des recettes de fonctionnement consacrée au remboursement de la dette si la collectivité devait la rembourser intégralement)
- en rapportant le stock de dette à l'épargne brute (combien d'années faudrait-il à la collectivité pour rembourser l'intégralité de sa dette par de l'épargne brute, sans nouvelles dépenses d'investissement ***= capacité de désendettement***).

L'histogramme ci-dessous correspond au stock de dette propre rapporté aux recettes de fonctionnement 2019, pour la seconde fois, ce rapport dépasse le seuil recommandé par l'AFD (92% pour un seuil à 90%). Au regard de l'épargne brute générée en 2019, il faudrait 16 ans à la collectivité pour rembourser sa dette (sans la contraction d'un nouvel emprunt) contre un seuil de 7 ans recommandé par l'AFD.

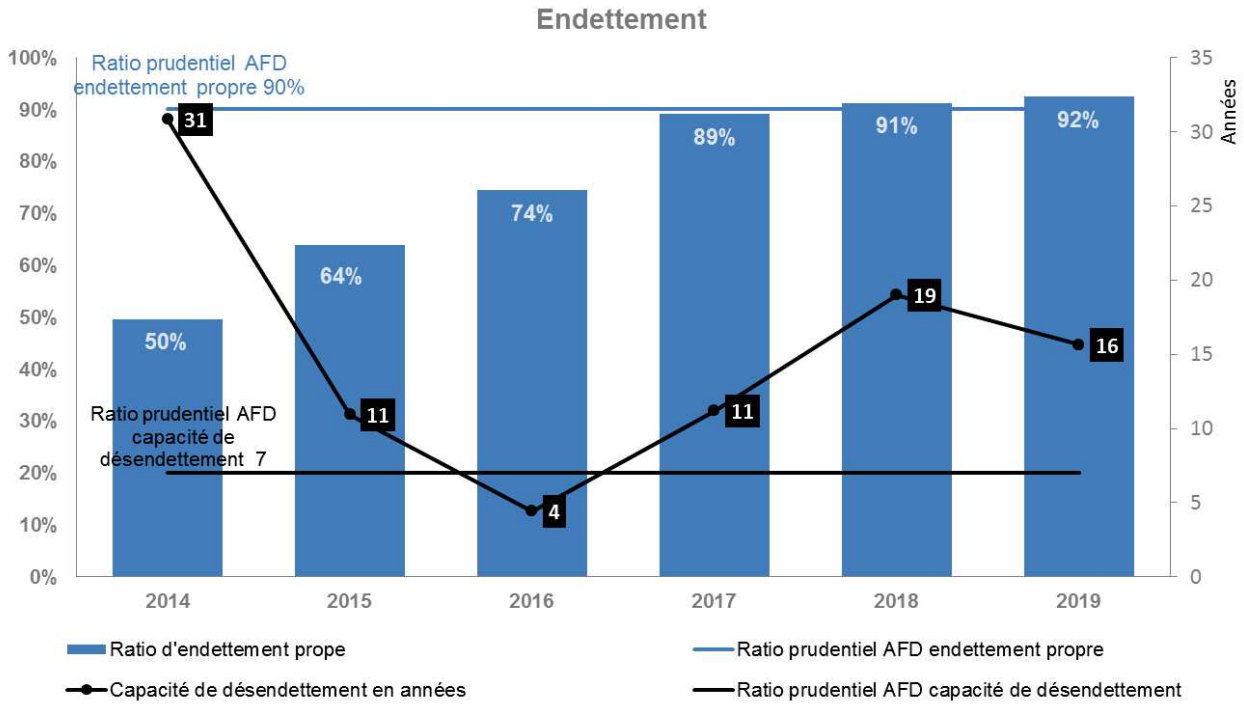

L'encours de dette de la collectivité s'élevait ainsi à 36,5 milliards à fin 2019. Il a augmenté de 21,4 milliards par rapport à 2012 (+142%). Cette hausse de l'emprunt, particulièrement visible à partir de 2014, correspond au renforcement de la politique d'investissement du territoire (rénovation des lycées, Médipôle…) et aux efforts de la collectivité pour soutenir l'économie au regard du contexte de morosité de l'activité des entreprises calédoniennes.

Le niveau d'endettement propre de la collectivité s'élevait à 92 % en 2019 (contre 50% en 2014, soit + 42 points entre 2014 et 2019) pour **un seuil d'alerte fixé à 90% par nos bailleurs de fonds.** La collectivité n'a donc plus de marge de manœuvre.

3. Sa capacité à dégager un fonds de roulement nécessaire au bon fonctionnement de la collectivité

Dégager et maintenir un fonds de roulement raisonnable est vital pour le bon fonctionnement de toute collectivité, il permet d'assurer des délais de paiement convenables.

Le fonds de roulement fin 2019 s'élève à 353 MF contre 3,3 milliards en 2018, et ne permet de couvrir que 3 jours de dépenses, soit un montant bien en deçà du seuil recommandé de 30 à 60 jours.

Le fonds de roulement de la collectivité est épuisé à fin 2019 suite à des ponctions successives ces dernières années (794 millions en 2017, 1,2 milliards F.CFP en 2018, et 5,1 milliards F.CFP en 2019) destinées à financer l'investissement et des reports de dépenses importants et répétitifs (4,1 milliards F.CFP en 2017, 1,7 milliards en 2018 et 1,7 milliards F.CFP en 2019).

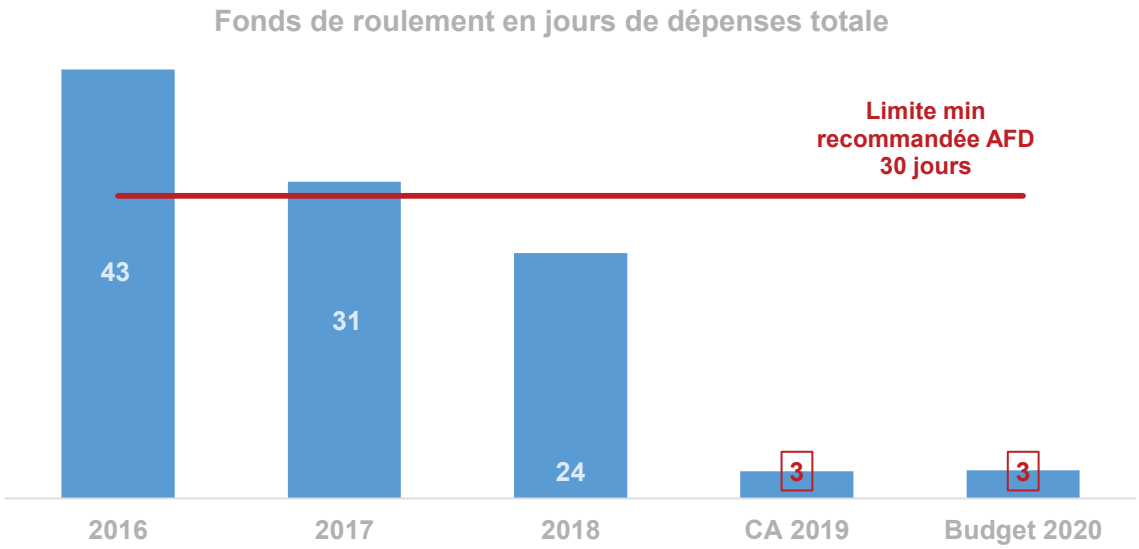

F. La trésorerie

La trésorerie est un paramètre financier critique pour la collectivité. Depuis le 2ème trimestre 2018, la Nouvelle-Calédonie subit de fortes tensions de trésorerie, qui la contraignent à geler ses paiements durant plusieurs jours, voire plusieurs semaines, ce qui l'amène à définir des ordres de paiement auprès du comptable public.

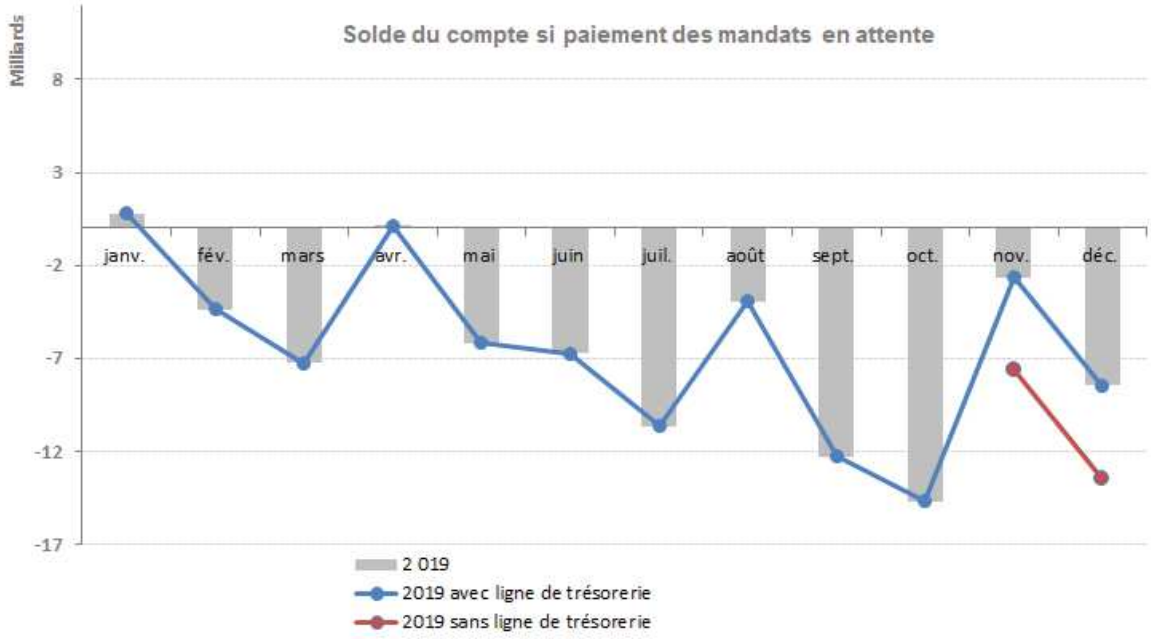

Les restes à réaliser 2019 s'élèvent globalement à 540 MF dont 301 MF en fonctionnement et 239 MF en investissement. Bien que le résultat cumulé 2019 permettent de financer les restes à réaliser d'investissement, il ne suffit pas à couvrir l'intégralité des reports : 187 MF ne seraient pas couverts et nécessiteraient un financement au budget supplémentaire.

III. ANALYSE DES BUDGETS ANNEXES

A. Le Budget annexe de reversement

Budget annexe de reversement	2017	2018	2019	Variation 2019-2018	
Taxes affectées	47 929	59 044	49 367	- 9 677	-16%
Centimes additionnels	15 155	16 570	15 763	- 807	-5%
Fonds de concours	1 611	1 085	1 614	529	49%
Reprise de provisions	863	539	270	- 269	-50%
Recettes du budget annexe de reversement	65 558	77 238	67 014	- 10 224	-13%
Taxes affectées (restitions incluses)	47 293	56 683	50 667	- 6 016	-11%
Centimes additionnels (restitions incluses)	15 127	16 118	15 574	- 544	-3%
Fonds de concours	1 767	671	1 099	428	64%
Dotations aux provisions	517	1 308	1 385	77	6%
ANV, titres annulés /ex. ant.	1	304	170	- 134	-44%
Reversement au budget propre	-	-	-	-	0%
Dépenses du budget annexe de reversement	64 705	75 084	68 895	- 6 189	-8%
Résultat du budget annexe de répartition	853	2 153	- 1 881	- 4 034	-187%
Résultat cumulé de répartition	6 693	8 846	6 965	- 1 881	-21%

Repports	4 752
Résultat cumulé après reports	2 213

Avec un niveau total de recettes de 67 milliards et des dépenses de 69 milliards, **le résultat de gestion 2019 du budget de reversement est déficitaire de -1,9 milliards.** Ce résultat s'explique par le fait que la collectivité a recouvré de nombreux arriérés d'impôts de plusieurs années, qu'elle a reversé à leurs bénéficiaires.

Après intégration des 8,8 milliards de fonds de roulement 2018, l'excédent cumulé s'élève à 7 milliards.

Après reports de l'exercice, le résultat définitivement constaté au budget supplémentaire ne serait néanmoins plus que de **2,2 milliards.**

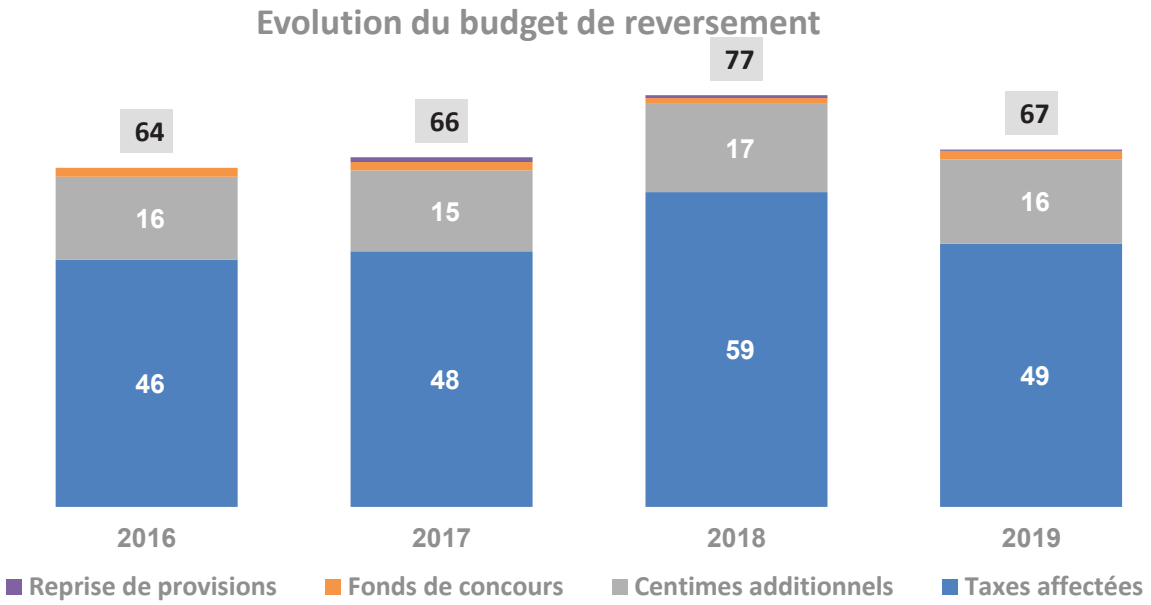

L'année 2018 a été exceptionnellement élevée compte tenu de la mise en application de la « marche à blanc » de la TGC avec dans le même temps, le maintien des anciennes taxes dont la TSS, la TFA et la taxe de péage avant leur suppression au 1er octobre 2018.

Le budget de reversement 2019 reste donc stable par rapport à 2017.

En 2018, la TGC avait rapporté 8,4 milliards. En 2019 le rendement de la TGC au budget de reversement a été de 22 milliards soit une hausse de 14 milliards, contre une baisse du rendement des taxes désarmées de 23 milliards (TSS, TFA, Taxe sur les nuitées, Taxe de péage). Au niveau des centimes additionnels, la baisse des transactions immobilières constatée par l'ISEE en 2019 a impacté le rendement des droits d'enregistrement (-532 MF) ainsi celui de la contribution foncière (-470 MF).

Par ailleurs, les fonds de concours ont augmentés de 1,4 milliard portant essentiellement sur la taxe de l'électricité alimentant le FER.

B. Budget annexe de répartition

Budget annexe de répartition	2017	2018	2019	Variation 2019-2018	
Vente de la régie des tabacs	8 400	8 109	7 609	- 500	-6%
Recettes fiscales de l'assiette	109 848	106 277	115 378	9 101	9%
Recettes de l'Etat pour le FIP	-	15	2	- 13	-87%
Remboursement trop versés provinces	-	-	1 864	1 864	100%
Reprises de provisions	1 996	691	2 781	2 090	302%
Recettes du budget annexe de répartition	120 244	115 092	127 634	12 542	11%
Dotations de répartition (annualité budg)	81 827	82 364	79 228	- 3 136	-4%
Part NC - transfert au budget propre	28 814	28 528	27 614	- 914	-3%
Trop versé aux collectivités				-	0%
Charges régie de tabac et var stock tabacs	2 001	1 419	1 337	- 82	-6%
Provisions	215	261	2 181	1 920	736%
ANV, restitution, titre annulés /ex. ant.	5 519	5 617	12 341	6 724	120%
Dépenses du budget annexe de répartition	118 376	118 189	122 701	4 512	4%
Résultat du budget annexe de répartition	1 868	- 3 097	4 933	8 030	-259%
Résultat cumulé de répartition	4 915	1 818	6 751	4 933	271%

Repports	2 012
Résultat cumulé après reports	4 739

Le budget de répartition affiche un résultat de gestion 2019 de 4,9 milliards.

Après intégration du fonds de roulement de 2018 (1,8 milliards), **le résultat se clôture sur un excédent de 6,8 milliards.**

Après retranchement des reports pour 2 milliards (correspondant au cumul des dotations du FIP équipement non versées aux communes entre 2013 et 2019, compte tenu de l'avancement de leur projet), 4,7 milliards seraient disponibles pour le BS (nécessaires à la constitution de provisions pour créances irrécouvrables notamment). **Ce montant pourrait être réduit à 3,7 milliards après déduction du trop versé aux provinces (1,059 milliards). En effet, la somme a été titrée sans garantie de recouvrement.**

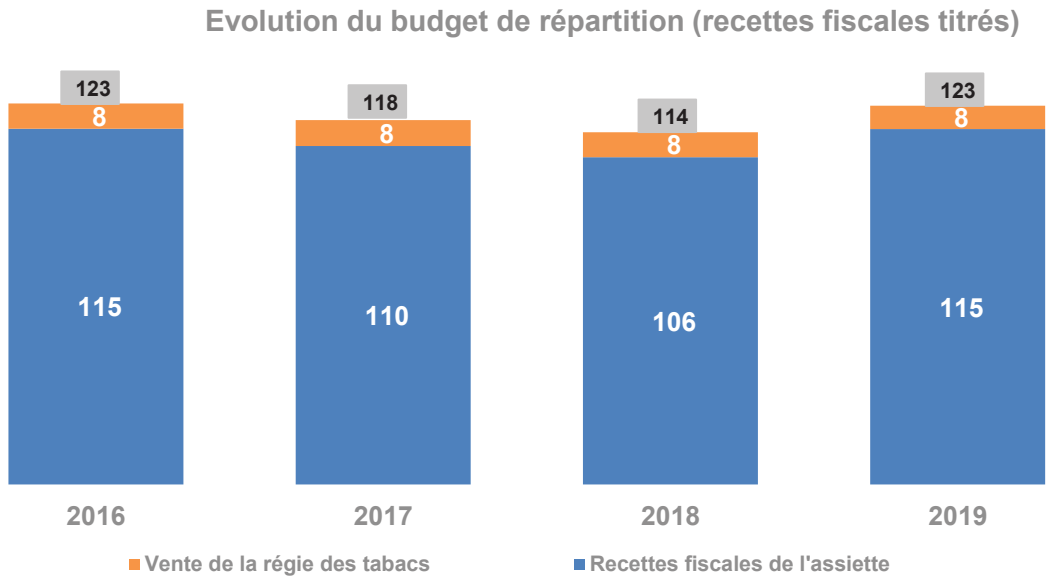

Les recettes fiscales « titrés » reposent sur des droits constatés. Ainsi, un impôt peut être constaté sur des rôles, des redressements.

L'importance de l'évolution (+7,4%) est liée en grande partie à l'application des taux pleins de la taxe générale sur la consommation et la création de la taxe sur les services « métallurgie ».

Par ailleurs un bug informatique en fin d'année 2018, provoquant un décalage de la prise en compte de certains impôts, a entrainé une hausse des droits constatés exceptionnelle sur la période de janvier 2019 soit +6%.

Les principaux impôts du budget de répartition dont l'assiette repose sur l'activité économique ont vu leur rendement diminuer :

- Celui de l'impôt sur les sociétés (22% des recettes du budget de répartition) s'est dégradé avec un taux de moins 5,6% (-1,570 milliard).
- Les droits de douanes liées à l'importation des marchandises enregistrent une diminution de 3%.
- L'impôt sur le revenu des valeurs mobilières (3,7 % des recettes de répartition) lié aux distributions de dividendes a diminué de 2,8% (-108 MF) par rapport à 2018.

Néanmoins, les autres impôts dont l'assiette repose sur les transactions immobilières enregistrent des hausses de 2,9%. Par ailleurs, la taxe sur les opérations financières a aussi vu son rendement doubler (+607 MF) du fait du passage à la TGC et la modification de son taux à 6% au lieu de 5%.

De plus, le rendement de l'impôt sur le revenu des personnes physiques (soit 17% des recettes du budget de répartition) a augmenté de plus de 5,9% lié à une amélioration du revenu net global.

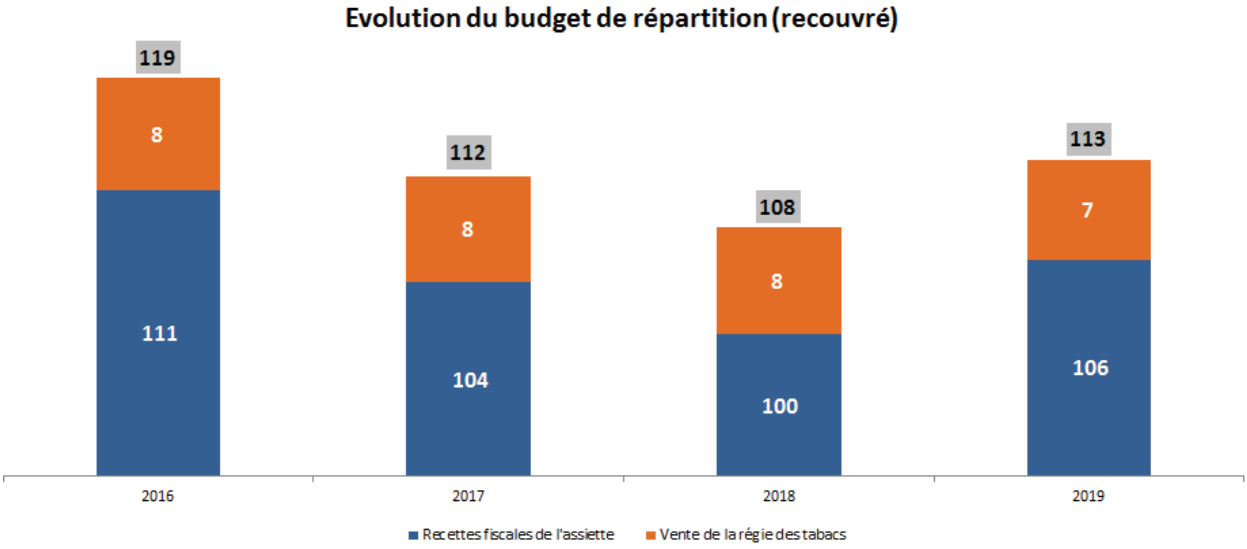

Les recettes fiscales « recouvrés » concernent uniquement les sommes payées par les contribuables et encaissées sur le compte du trésor de la collectivité.

Ainsi, un décalage existe toujours entre les droits constatés et les sommes recouvrés. C'est pourquoi le budget de répartition a 10 milliards de différence entre ces deux états.

Par rapport à 2018, le budget de répartition est en hausse de 5 milliards. Cette évolution s'explique par celle de l'IRPP plus de 1,5 milliards, le rendement de la nouvelle TSS « métallurgie » plus de 2 milliards. Par ailleurs, le rendement de la TGC à taux plein a été de 22 milliards affectés au budget de répartition alors que les taxes supprimées représentaient 19 milliards.

Parallèlement, le rendement de l'impôt sur les sociétés a diminué de 255 MF du fait d'une baisse de l'activité économique globale ainsi que les taxes sur les produits pétroliers pour 350 MF.

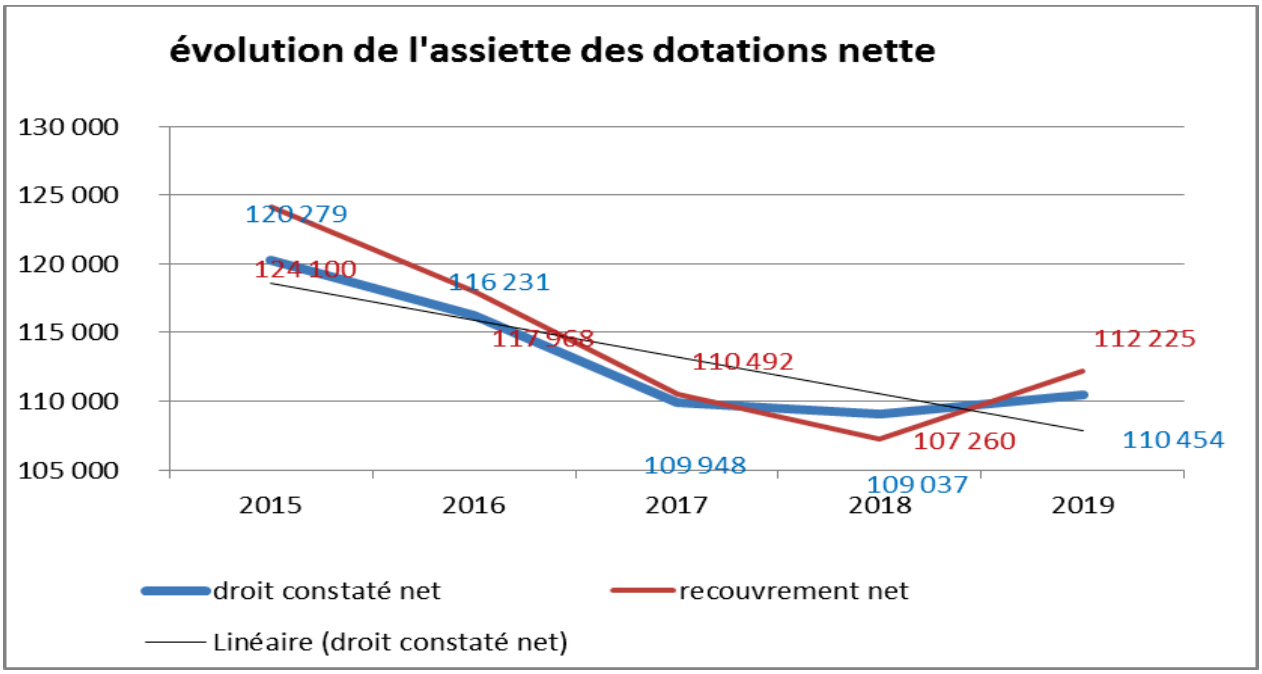

NOUVELLE-CALEDONIE

Les établissements publics de la Nouvelle-Calédonie

CA 2019

NOUVELLE-CALEDONIE

Relations de la Nouvelle-Calédonie avec ses établissements publics

Afin d'avoir une vision synthétique et globale des dépenses dites de transfert, le parti a été pris, pour la 5ème année, de ne plus commenter les dépenses vers les établissements dans les diverses missions du rapport du compte administratif mais de les regrouper dans un chapitre spécial intitulé : relations de la Nouvelle-Calédonie avec ses établissements publics.

Aussi, le tableau ci-après récapitule toutes les dépenses de la Nouvelle-Calédonie vers ses établissements publics.
Les financements concernent non seulement les subventions d'équilibre, les subventions affectées à des projets particuliers et les subventions d'équipement, mais aussi les taxes affectées et centimes additionnels, les cotisations diverses versées ainsi que les prestations de service achetées par la Nouvelle-Calédonie.

En 2019, les financements toutes natures confondues versés aux établissements publics s'élèvent à un peu plus de près de 54 935 MF (-1 933 MF par rapport à 2018) dont :

- **49 403 MF (-2 374 MF par rapport à 2018) issus du budget de reversement s'agissant des taxes affectées et**
- **5 532 MF (+436 MF par rapport à 2018) issus du budget propre s'agissant de subventions et d'achat de prestations de services. (3 723 MF)**

En termes de volume, ces dépenses constituent en 2019 :

- 11,58 % % des dépenses réelles du budget propre pour les subventions de fonctionnement et d'équipement (7,80 %) et des dépenses de prestations, cotisations (3,78 %).

- 71,71 % des dépenses réelles du budget de reversement pour les taxes affectées et centimes additionnelles.

L'année 2019 a été marquée par la poursuite du resserrement des relations de la NC avec ses EP avec les objectifs et les moyens suivants :

- Mise en œuvre des politiques publiques décidées par la Nouvelle-Calédonie : développement des collaborations entre la tutelle administrative et financière (DBAF), les directions de la Nouvelle-Calédonie assurant une tutelle opérationnelle et les établissements publics.

- Accompagnement des EP par la DBAF sur la gestion administrative et financière : développement et renforcement des relations entre la DBAF et les directions et services centraux de la Nouvelle-Calédonie (DRHFPNC, DAJ, DAPM, SCAI) afin d'apporter aux EP une expertise et des conseils solides.

- Poursuite de la contractualisation des objectifs fixés aux EP : la 3ème génération de la convention d'objectifs et de moyens (COM) a été généralisée à tous les établissements. Elle prévoit des objectifs annuels et pluriannuels communs à l'ensemble des structures pour trois

exercices. Comme d'habitude, une évaluation aura lieu en chaque fin d'année à l'occasion d'un dialogue de gestion entre la DBAF et chaque établissement. À l'issue des trois années, un bilan sera dressé par la DBAF afin de valoriser les points forts et/ou mettre en exergue les besoins d'assistance de chaque établissement. Ce bilan peut être présenté aux élus en même temps que les rapports d'activités annuels des établissements joints au Compte administratif 2022 de la Nouvelle-Calédonie.

- Communication régulière avec l'ensemble des EP : les réunions du club comptable réunissant les directeurs et gestionnaires des établissements se maintiennent au rythme d'une fois par trimestre. Il a pour but de diffuser des informations de portée générale, des instructions du gouvernement, de rappeler des règles de gestion, d'apporter des réponses techniques et juridiques aux interrogations quotidiennes des EP, de permettre aux EP d'échanger entre eux sur des problématiques communes et, le cas échéant, de faire monter en compétence leurs gestionnaires. Les thèmes sont développés lors de ces réunions par des experts de la DBAF et des invités issus de la DRHFPNC, de la DAPM, du SCAI ainsi que la Trésorerie des établissements publics de la Nouvelle-Calédonie.

Les rapports d'activité 2019 des établissements publics sont présentés à l'appui du compte administratif de la Nouvelle-Calédonie. Il présente cette année le bilan 2019 et les perspectives 2020. La rationalisation de la dépense publique s'est poursuivie et des efforts particuliers ont été réalisés par les établissements. Comme l'an dernier certains d'entre eux sont parvenus à optimiser les dépenses et ont dû prélever leur fond de roulement pour maintenir l'équilibre budgétaire. Les marges de manœuvre se réduisent d'année en année. Les directions des établissements ont été sensibilisées à la situation financière de la Nouvelle-Calédonie. Leurs efforts de gestion nécessitent d'être poursuivis.

Dissolution, fusion d'établissements publics

Le Centre de Documentation Pédagogique a été dissous le 31 mars 2019. Les missions et le personnel ont été transférés en partie à l'Institut de Formation des Maîtres de Nouvelle-Calédonie et pour une autre partie.

L'Établissement de la régulation des prix agricoles (ERPA) et l'Agence de prévention des calamités agricoles (APICAN) ont fusionné et fonctionnent depuis le 01/01/2019 sous l'enseigne de l'Agence Rurale.

La réflexion sur la création d'un GIP Formation regroupant l'Etablissement de Formation Professionnelle des Adultes (EFPA), l'Ecole des Métiers de la Mer (EMM), l'Institut de Développement des Compétences de Nouvelle-Calédonie (IDCNC) s'est poursuivie en début 2019 pour aboutir à la création du GIP Groupement d'Insertion et d'Evolution Professionnelle (GIEP) au 1er avril 2019.

Etablissement Publics NC	Type Dépenses	libéllé	Code Mission	Prog	Prestations de services/ cotisations	Subventions	Taxes affectées / centimes	TOTAL
ACE	Taxes affectées	Taxe sur l'électricité	M01	P0101			120 993 211	120 993 211
ACE	Taxes affectées	Taxe sur les énergies renouvelables	M01	P0101			554 467 167	554 467 167
Sous-total ACE					**0**	**0**	**675 460 378**	**675 460 378**
ADANC	Taxes affectées	TFA	M01	P0101			65 371 316	65 371 316
ADANC	Taxes affectées	Taxe de péage	M01	P0101			25 124 977	25 124 977
ADANC	Taxes affectées	TGC	M01	P0101			2 915 500 000	2 915 500 000
ADANC	Taxes affectées	Financement ligne du Nord et des Iles	M05	P0502		69 000 000		69 000 000
Sous-total ADANC					**0**	**69 000 000**	**3 005 996 293**	**3 074 996 293**
ADCK-CCT	Subvention fonctionnement	Subvention d'équilibre	M09	P0901		512 000 000		512 000 000
Sous-total ADCK-CCT					**0**	**512 000 000**	**0**	**512 000 000**
ARNC	Subvention fonctionnement	Subvention d'équilibre	M13	P1304		400 800 000		400 800 000
ARNC	Taxes affectées	TCA	M01	P0101			1 398 964 021	1 398 964 021
ARNC	Taxes affectées	TSPA	M01	P0101			1 187 610 265	1 187 610 265
Sous-total Agence Rurale					**0**	**400 800 000**	**2 586 574 286**	**2 987 374 286**
ALK	Subvention fonctionnement	Subvention d'équilibre	M09	P0901		140 000 000		140 000 000
Sous-total ALK					**0**	**140 000 000**	**0**	**140 000 000**
ARTI	Taxes affectées	TGC 2018	M01	P0101			2 496 616 926	2 496 616 926
Sous-total ARTI					**0**	**0**	**2 496 616 926**	**2 496 616 926**
ASSNC	Taxes affectées	CCS sur IRCDC	M01	P0101			193 521 684	193 521 684
ASSNC	Taxes affectées	CCS sur IRVM	M01	P0101			1 608 745 283	1 608 745 283
ASSNC	Taxes affectées	CCS sur JEUX	M01	P0101			76 183 897	76 183 897
ASSNC	Taxes affectées	CCS sur FONCIER	M01	P0101			286 492 742	286 492 742
ASSNC	Taxes affectées	CSA	M01	P0101			4 179 663 834	4 179 663 834
ASSNC	Taxes affectées	TGC	M01	P0101			18 500 000 000	18 500 000 000
ASSNC	Taxes affectées	TAT3S	M01	P0101			9 624 259 446	9 624 259 446
ASSNC	Taxes affectées	TSS	M01	P0101			2 837 972 247	2 837 972 247
ASSNC	Subvention fonctionnement	Subvention de fonctionnement	M06	P0601		700 000 000		700 000 000
Sous-total ASSNC					**0**	**700 000 000**	**37 306 839 133**	**38 006 839 133**
BB	Subvention fonctionnement	Subvention d'équilibre	M09	P0901		199 000 000		199 000 000
BB	Subvention fonctionnement	Subvention exceptionnelle : conférence SEAPAVA	M09	P0901		4 000 000		4 000 000
BB	Subvention d'équipement	Projet de rénovation des bâtiments : Concours d'architectes	M09	P0901		25 000 000		25 000 000
Sous-total BB					**0**	**228 000 000**	**0**	**228 000 000**
CANC	Taxes affectées	TSPA	M01	P0101			508 975 854	508 975 854
CANC	Subvention fonctionnement	Subvention du Pôle Excellence Sectoriel de formation en agriculture de la CANC	M12	P1203		5 000 000		5 000 000
CANC	Subvention fonctionnement	Dispositif de bonification de l'aide à l'énergie	M13	P1304		80 000 000		80 000 000
CANC	Subvention fonctionnement	Charges de fonctionnement lié au Dispositif de bonification de l'aide à l'énergie	M13	P1304		5 000 000		5 000 000
Sous-total CANC					**0**	**90 000 000**	**508 975 854**	**598 975 854**
CCI	Centimes additionnels	Patente	M01	P0101			546 713 129	546 713 129
CCI	Taxes affectées	Cotisation 0,25% sur salaires CCI	M01	P0101			150 067 948	150 067 948
CCI	Subvention fonctionnement	DSP aérodrome Magenta	M05	P0502		13 333 514		13 333 514
CCI	subvention fonctionnement	DSP AERODROME LIFOU	M05	P0502				0
CCI	Prestations de service	DIVERS PRESTATIONS DE SERVICE	multiple	multiple				0
CCI	Subvention fonctionnement	Financement de l'école de gestion et de commerce	M11	P1103		25 200 000		25 200 000
CCI	Subvention fonctionnement	APPRENTISSAGE	M12	P1202				0
CCI	Subvention fonctionnement	Financement de la formation TGC	M14	P1401		2 046 000		2 046 000
CCI	subvention fonctionnement	SUBVENTION EXCEPIONNELLE	M13	P1302				0
Sous-total CCI					**0**	**40 579 514**	**696 781 077**	**737 360 591**
CHT	Subvention fonctionnement	Trithérapie	M06	P0601		3 400 000		3 400 000
CHT	Subvention fonctionnement	Lutte anti-vectorielle	M06	P0603		2 531 000		2 531 000
CHT	Subvention fonctionnement	Projet artistique et culturel	M06	P0603		220 000		220 000
CHT	Prestations de service	CAUVA	M07	P0702		8 471 848		8 471 848
Sous-total CHT					**0**	**14 622 848**	**0**	**14 622 848**
CHS	Subvention fonctionnement	Fonctionnement du dispositif médico-social	M07	P0702		4 986 000		4 986 000
Sous-total CHS					**0**	**4 986 000**	**0**	**4 986 000**
CLR	Cotisations	Cotisations retraites pour les agents de la NC	M02	P0201	1 694 554 038		0	1 694 554 038
Sous-total CLR					**1 694 554 038**	**0**	**0**	**1 694 554 038**
CMDNC	Subvention fonctionnement	Subvention d'équlibre	M09	P0901		262 000 000		262 000 000
CMDNC	Subvention fonctionnement	Subvention exceptionnelle Danse	M09	P0901		6 589 000		6 589 000
Sous-total CMDNC					**0**	**268 589 000**	**0**	**268 589 000**
CMA	Centimes additionnels	Patente	M01	P0101			497 013 107	497 013 107
CMA	Taxes affectées	Cotisation 0,25% sur salaires CMA	M01	P0101			150 097 948	150 097 948
Sous-total CMA					**0**	**0**	**647 111 055**	**647 111 055**
CREIPAC	Subvention fonctionnement	Forum de la Francophonie	M03	P0302		12 000 000		12 000 000
CREIPAC	Subvention fonctionnement	Subvention d'équlibre	M03	P0302		48 280 000		48 280 000

Sous-total CREIPAC					**0**	**60 280 000**	**0**	**60 280 000**
EFPA	Taxes affectées	Cotisation 0,25% sur salaires EFPA	M01	P0101			54 765 250	54 765 250
Sous-total ETFPA					**0**	**0**	**54 765 250**	**54 765 250**
EMM	Subvention d'équipement	Subvention d'équipement	M12	P1203		8 000 000		8 000 000
Sous-total EMM					**0**	**8 000 000**	**0**	**8 000 000**
Fonds Nickel	Taxes affectées	Redevance superficiaire	M01	P0101			230 533 200	230 533 200
Sous-total FONDS NICKEL					**0**	**0**	**230 533 200**	**230 533 200**
GIEP	Subvention fonctionnement	Subvention d'équlibre	M12	P1203		283 600 000	145 325 347	428 925 347
Sous-total GIP GIEP					**0**	**283 600 000**	**145 325 347**	**428 925 347**
IFAP	Cotisation	Cotisation 1% Masse salariale GVT	M03	P0306	107 243 724			107 243 724
IFAP	Cotisation	Cotisation 1% Masse salariale CNC	M02	P0201	5 995 478			5 995 478
Sous-total IFAP					**113 239 202**	**0**	**0**	**113 239 202**
IFMNC	Subvention fonctionnement	Subvention d'équlibre	M11	P1102		263 000 000		263 000 000
IFMNC	Subvention fonctionnement	Location de salles	M11	P1102	930 000			930 000
Sous-total IFMNC					**0**	**263 000 000**	**0**	**263 000 000**
IFPSS	Subvention fonctionnement	Subvention d'équlibre	M06	P0601		284 000 000		284 000 000
Sous-total IFPSS					**0**	**284 000 000**	**0**	**284 000 000**
ISEE	Subvention fonctionnement	Subvention d'équilibre	M13	P1303		331 000 000		331 000 000
ISEE	Subvention fonctionnement	Subvention exceptionnelle : enquêtes diverses	M13	P1303		25 000 000		25 000 000
Sous-total ISEE					**0**	**356 000 000**	**0**	**356 000 000**
PANC	Taxes affectées	Droit de quai	M01	P0101			83 883 564	83 883 564
PANC	Taxes affectées	Droit de port	M01	P0101			82 381 439	82 381 439
PANC	Taxes affectées	Taxe de magasinage	M01	P0101			89 729 953	89 729 953
PANC	Taxes affectées	Taxe de péage	M01	P0101			41 877 299	41 877 299
PANC	Taxes affectées	TGC	M01	P0101			750 550 000	750 550 000
Sous-total PANC					**0**	**0**	**1 048 422 255**	**1 048 422 255**
TOTAL ETABLISSEMENTS PUBLICS DE LA NC					**1 807 793 240**	**3 723 457 362**	**49 403 401 054**	**54 934 651 656**

Focus sur les financements par la Nouvelle-Calédonie de certains organismes divers, partenaires réguliers de la Nouvelle-Calédonie (non exhaustif).

Dans la même optique de conserver une vision synthétique et globale des financements de certains organismes divers qui sont, par ailleurs, des partenaires réguliers de la Nouvelle-Calédonie, le tableau récapitulatif au verso retrace les flux vers quelques organismes, associations, syndicat mixtes dont les montants ou la récurrence est remarquable. Cette liste n'est pas exhaustive et pourrait être amendée par la suite.

Les financements concernent non seulement les subventions de fonctionnement, les subventions affectées à des projets particuliers et les subventions d'équipement, mais aussi les taxes affectées et les prestations de service effectuées pour le compte de la Nouvelle-Calédonie.

En 2018, les financements toutes natures confondues versés à ces organismes s'élèvent à plus de 4 146 MF (-1 412 MF par rapport à 2018), dont

- **2 141 MF (+87 MF par rapport à 2018) issus du budget de reversement et**
- **2 005 MF (-1 499 MF par rapport à 2018) issus du budget propre (dont 1 660 MF en faveur de subventions.**

En termes de volume, ces dépenses constituent en 2019 :

- 3,50 % des dépenses réelles du budget propre (dont 3,48 % en faveur des subventions),
- 3,11 % des dépenses réelles du budget de reversement.

Par ailleurs, en 2019, le soutien de la Nouvelle-Calédonie aux associations s'est manifesté dans tous les domaines (scientifique, enseignement, culturel, sportif, économique, sanitaire…). Ces subventions représentent 4,70 % des dépenses réelles du budget principal propre 2019 de la collectivité.

Subventions versées aux associations en 2019

Programmes	Intitulés des programmes	Montants
P0102	Soutien exceptionnel aux collectivités locales	8 000 000
P0202	Gouvernement	49 987 600
P0302	Relations extérieures (dont MNC)	303 353 462
P0304	Affaires juridiques	900 000
P0306	Gestion des ressources humaines de la NC	4 500 000
P0401	Economie verte, gestion domaniale et urbanisme	8 600 000
P0403	Gestion de l'eau	3 400 000
P0404	Sécurité sanitaire des aliments et biosécurité	7 500 000
P0407	Prévention et gestion des risques	5 000 000
P0501	Contrôle et exploitation aériens	400 000
P0503	Infrastructures et sécurité routières	12 000 000
P0504	Transports et activités maritimes	8 920 000
P0702	Protection sociale (dont ACSMS et Ass. Gestion des tutelles)	372 518 000
P0703	Protection judiciaire de l'enfance et de la jeunesse	255 000 000
P0801	Jeunesse	48 400 000
P0802	Sport (dont CTOS)	489 944 143
P0901	Patrimoine, art et culture	168 255 000
P1103	Enseignement supérieur, atures actions de soutien à l'enseignement scolaire, recherche	16 034 399
P1104	Enseigenement technique agricole	41 999 999
P1106	Enseignement second degré public	1 950 000
P1202	Accompagner les actifs vers l'insertion professionnelle	15 000 000
P1203	Animer et piloter la politique de formation professionnelle continue	13 355 000
P1301	Travail et emploi	105 000 000
P1302	Marché intérieur	39 500 000
P1304	Soutien au secteur agricole	119 219 008
P1305	Pêche et environnement marin	8 000 000
P1307	Economique numérique et communication	135 705 000
Total		**2 242 441 611**

Organismes	Type Dépenses	Libéllé	Code Mission	Programme	Prestations / Services	Subventions	Participations	Taxes affectées / centimes	TOTAL
ACSMS	Subvention de fonctionnement	Subvention pour son fonctionnement	M07	P0702		53 000 000			53 000 000
ACSMS	Subvention de fonctionnement	Subvention pour le refuge de nuit	M07	P0702		1 596 000			1 596 000
Sous-total ACSMS					**0**	**54 596 000**	**0**	**0**	**54 596 000**
ADECAL	Subvention de fonctionnement	Subvention pour son fonctionnement	M13	P1302		17 000 000			17 000 000
ADECAL	Prestation de service	Parc naturel de la mer de Corail	M13	P1305	10 500 000				10 500 000
Sous-total ADECAL					**10 500 000**	**17 000 000**	**0**	**0**	**27 500 000**
Association de la gestion des tutelles en NC	Subvention de fonctionnement	Subvention de fonctionnement	M07	P0702		215 000 000			215 000 000
Sous-total Association de la gestion des tutelles en Nouvelle-Calédonie					**0**	**215 000 000**	**0**	**0**	**215 000 000**
Association La case des artistes	Subvention de fonctionnement	Subvention de fonctionnement	M09	P0901		48 500 000			48 500 000
Sous-total Association La Case des artistes					**0**	**48 500 000**	**0**	**0**	**48 500 000**
Association Maison du livre NC	Subvention de fonctionnement	Subvention de fonctionnement	M09	P0901		24 000 000			24 000 000
Sous-total Association Maison du livre NC					**0**	**24 000 000**	**0**	**0**	**24 000 000**
Association POEMA	Subvention de fonctionnement	Subvention de fonctionnement	M09	P0901		48 500 000			48 500 000
Sous-total Association Pôle d'export de la musique et des arts de la N-C					**0**	**48 500 000**	**0**	**0**	**48 500 000**
AMNC	Subvention de fonctionnement	Subvention pour son fonctionnement	M01	P0102		4 000 000			4 000 000
Sous-total Association des maires en Nouvelle-Calédonie					**0**	**4 000 000**	**0**	**0**	**4 000 000**
AFM	Subvention de fonctionnement	Subvention pour son fonctionnement	M01	P0102		4 200 000			4 200 000
Sous-total Association française des maires					**0**	**4 200 000**	**0**	**0**	**4 200 000**
MNC Paris	Subvention de fonctionnement	Subvention de fonctionnement	M03	P0302		244 000 000			244 000 000
Sous-total MNC PARIS					**0**	**244 000 000**	**0**	**0**	**244 000 000**
APEJ	Subvention de fonctionnement	APEJ Subvention Forfait externat	M07	P0703		240 000 000			240 000 000
Sous-total Association protection enfance et jeneusse en difficulté en Nouvelle-Calédonie					**0**	**240 000 000**	**0**	**0**	**240 000 000**
DDEC	Subvention d'équipement	Remboursement emprunt	M11	P1105		236 327 351			236 327 351
Sous-total DDEC					**0**	**236 327 351**	**0**	**0**	**236 327 351**
ASEE	Subvention de fonctionnement	ASEE Subvention Forfait externat	M11	P1105		32 127 403			32 127 403
Sous-total ASEE					**0**	**32 127 403**	**0**	**0**	**32 127 403**
AQUARIUM	Subvention de fonctionnement	Participation au fonctionnement	M02	P0202		32 300 000			32 300 000
Sous-total AQUARIUM					**0**	**32 300 000**	**0**	**0**	**32 300 000**
CTOS	Subvention de fonctionnement	Subvention de fonctionnement	M08	P0802		204 500 000			204 500 000
Sous-total CTOS					**0**	**204 500 000**	**0**	**0**	**204 500 000**
GIE TOURISME POINT SUD	Taxes affectées	TGC	M01	P0101				180 000 000	180 000 000
Sous-total GIE Tourisme Point Sud					**0**	**0**	**0**	**180 000 000**	**180 000 000**
GIP Cadre Avenir	Subvention de fonctionnement	Subvention de fonctionnement	M12	P1203		55 000 000			55 000 000
Sous-total GIP Cadre avenir					**0**	**55 000 000**	**0**	**0**	**55 000 000**
GIP Maison de l'étudiant	Subvention de fonctionnement	Subvention de fonctionnement et actions	M11	P1103			116 000 000		116 000 000
Sous-total GIP Maison de l'étudiant					**0**	**0**	**116 000 000**	**0**	**116 000 000**
GIP conservatoire des espaces naturels	Subvention de fonctionnement	Subvention de fonctionnement et actions	M04	P0401			20 700 000		20 700 000
Sous-total GIP Conservatoire des espaces naturels					**0**	**0**	**20 700 000**	**0**	**20 700 000**
GIP CNRT	Subvention de fonctionnement	Participation en tant que membre	M13	P1306			12 000 000		12 000 000
Sous-total GIP CNRT "Nickel et son environnement"					**0**	**0**	**12 000 000**	**0**	**12 000 000**
GIP UPH	Subvention de fonctionnement	Subvention de fonctionnement et actions	M07	P0701			100 000		100 000
Sous-total GIP UH - Union pour le handicap					**0**	**0**	**100 000**	**0**	**100 000**
IAC	Participation	Participation en tant que membre	M11	P1103			145 000 000		145 000 000
Sous-total IAC					**0**	**0**	**145 000 000**	**0**	**145 000 000**
IANCP	Subvention de fonctionnement	Participation au syndicat mixte IANCP	M09	P0901			40 400 000		40 400 000
Sous-total IANCP					**0**	**0**	**40 400 000**	**0**	**40 400 000**
SMTI	Taxes affectées	TPP	M01	P0101				446 094 648	446 094 648
SMTI	Subvention de fonctionnement	Subvention de fonctionnement au SMTI	M05	P0503		200 000 000			200 000 000
Sous-total SMTI					**0**	**200 000 000**	**0**	**446 094 648**	**646 094 648**
SMTU	Taxes affectées	TPP	M01	P0101				1 515 492 339	1 515 492 339
Sous-total SMTU					**0**	**0**	**0**	**1 515 492 339**	**1 515 492 339**

TOTAL ASSOCIATIONS, SYNDICATS MIXTES ET ORGANISMES DIVERS (Non exhaustif)	10 500 000	1 660 050 754	334 200 000	2 141 586 987	4 146 337 741

NOUVELLE-CALEDONIE

COMPTE ADMINISTRATIF
BUDGET ANNEXE DE REVERSEMENT
DE LA NOUVELLE-CALEDONIE
EXERCICE 2019

NOUVELLE-CALEDONIE

BUDGET ANNEXE DE REVERSEMENT

MISSION M01
Relations financières avec les collectivités locales et établissements publics

	Prévisions 2019	Réalisations 2019	Taux de réalisation 2019
RECETTES	75 841 563 393	67 013 926 366	88,36%
FONCTIONNEMENT :	75 841 563 393	67 013 926 366	88,36%
DEPENSES	75 841 563 393	68 895 355 851	90,84%
FONCTIONNEMENT :	75 841 563 393	68 895 355 851	90,84%

Pour information, la masse salariale affectée à cette mission s'élève à 0 F.

CAFAT
VOTRE VIE, C'EST NOTRE QUOTIDIEN

Financements réglementaires

Le budget annexe de la Nouvelle-Calédonie a été créé en 2012 afin d'identifier plus clairement les sommes transitant par la Nouvelle-Calédonie mais entièrement reversées. Il contient les taxes affectées, les centimes additionnels ainsi que les fonds de concours collectés pour le compte d'établissements publics, de collectivités et autres organismes bénéficiaires. Le budget annexe est obligatoirement équilibré en dépenses et en recettes.

Historique des moyens financiers

	CA 2017	CA 2018	CA 2019
Recettes	**63 185 869 131**	**74 393 470 535**	**67 014 348 904**
Centimes additionnels	**15 154 958 744**	**16 569 548 927**	**15 762 832 777**
C. GYGES	15 055 322 463	16 460 558 068	15 657 321 432
Y. LECOURIEUX	99 636 281	108 990 859	105 511 345
Taxes affectées	**46 733 806 246**	**56 739 021 223**	**49 637 342 905**
C. GYGES	44 781 319 129	55 263 063 758	48 430 707 605
Y. LECOURIEUX	1 952 487 117	1 475 957 465	1 206 635 300
Fonds de concours	**1 297 104 141**	**1 084 900 385**	**1 614 173 222**
C. GYGES	196 279 744	206 515 845	278 018 264
Y. LECOURIEUX	995 779 517	778 263 770	1 148 712 489
P. GERMAIN	105 044 880	100 120 770	187 442 469
Dépenses	**61 765 904 874**	**66 676 174 772**	**68 895 355 851**
Centimes additionnels	**15 163 411 835**	**16 206 840 460**	**15 600 105 481**
Y. LECOURIEUX	15 163 411 835	16 206 840 460	15 600 105 481
Taxes affectées	**45 742 955 253**	**49 793 020 223**	**52 192 600 924**
C. GYGES	273 598	1 564 643	186 612
Y. LECOURIEUX	45 742 681 655	49 791 455 580	52 192 414 312
Fonds de concours	**859 537 786**	**676 314 089**	**1 102 649 446**
Y. LECOURIEUX	764 523 309	581 269 209	964 528 676
P. GERMAIN	95 014 477	95 044 880	138 120 770

Le budget annexe de reversement du compte administratif et son évolution de 2017 à 2019-en F

SYNTHESE DES REVERSEMENTS (TAXES, CENTIMES, FONDS DE CONCOURS)

	CA 2017		CA 2018		Budget 2019		CA 2019		Var CA 2018/CA 2019 en %	
	Recettes	Dépenses	Recettes	Dépenses	Recettes	Dépenses	Recettes	Dépenses	Recettes	Dépenses
Centimes additionnels	15 155	15 163	16 779	16 207	16 641	16 090	15 763	15 600	-6%	-4%
Fonds de concours	1 611	1 768	1 085	676	7 187	7 182	1 614	1 103	49%	63%
Taxes affectées	48 792	47 775	59 374	58 201	52 013	52 570	49 637	52 193	-16%	-10%
Total général	**65 559**	**64 706**	**77 238**	**75 084**	**75 842**	**75 842**	**67 014**	**68 895**	**-13%**	**-8%**

DETAIL DES TAXES AFFECTEES ET CENTIMES ADDITIONNELS

Dépenses en MF

	CA 2017	CA 2018	Budget 2019	CA 2019	Var CA 2018/CA 2019 en %	Var CA 2018/CA 2019 en montant
Centimes additionnels	**15 163**	**16 207**	**16 090**	**15 600**	**-4%**	**-607**
Provinces	6 671	6 845	6 742	6 683	-2%	-162
Communes	7 431	8 332	8 245	7 873	-6%	-459
Autres tiers publics de Nouvelle-Calédonie	1 061	1 030	1 103	1 044	1%	14
Taxes affectées	**47 775**	**58 201**	**52 570**	**52 193**	**-10%**	**-6 009**
Provinces	2 032	1 934	1 753	1 730	-11%	-204
Communes	628	585	546	492	-16%	-93
Autres tiers publics de Nouvelle-Calédonie	45 114	55 682	50 270	49 970	-10%	-5 712
Total général	**62 938**	**74 408**	**68 660**	**67 793**	**-9%**	**-6 615**

DETAIL DES TAXES AFFECTEES ET CENTIMES ADDITIONNELS

Recettes en MF

	CA 2017	CA 2018	Budget 2019	CA 2019	Var CA 2018/CA 2019 en %	Var CA 2018/CA 2019 en montant
Centimes additionnels	**15 155**	**16 779**	**16 641**	**15 763**	**-6%**	**-1 016**
Autres tiers publics de Nouvelle-Calédonie	1 028	1 253	1 616	1 143	-9%	-110
Communes	7 385	8 587	8 298	8 025	-7%	-562
Provinces	6 742	6 939	6 728	6 595	-5%	-344
Taxes affectées	**48 792**	**59 374**	**52 013**	**49 637**	**-16%**	**-9 737**
Autres tiers publics de Nouvelle-Calédonie	46 153	56 809	49 711	47 388	-17%	-9 421
Communes	605	609	595	560	-8%	-49
Provinces	2 034	1 956	1 707	1 690	-14%	-267
Total général	**63 947**	**76 153**	**68 654**	**65 400**	**-14%**	**-10 753**

Centimes additionnels

	Prévisions 2019	Réalisations 2019	Taux de réalisation 2019
Recettes	**16 641 166 613**	**15 762 832 777**	**94,72%**
DSF	16 090 200 000	15 657 321 432	97,31%
DBAF	550 966 613	105 511 345	19,15%
Dépenses	**16 090 013 530**	**15 600 105 481**	**96,96%**
DBAF	16 090 013 530	15 600 105 481	96,96%

Recettes

Pour le secteur de Christopher GYGES

- **Direction des services fiscaux (DSF)**

En termes de droits constatés, le rendement des centimes additionnels est en baisse de 6 % (-1 milliard F) en 2019 par rapport à 2018. Cette baisse trouve deux origines. La première concerne le rendement des centimes communaux et provinciaux de la contribution foncière qui était plus élevé en 2018 suite à l'émission de rôles supplémentaires concernant une société minière; la seconde vient d'une baisse des droits d'enregistrement lié à un nombre de transactions moins élevé.

Reversements	CA 2017	CA 2018	CA 2019
Centimes additionnels	**15 154 956 470**	**16 769 548 927**	**15 762 832 777**
Contribution téléphonique	99 636 281	108 990 859	105 511 345
Droit de licence	161 919 226	163 437 148	115 132 721
Droit d'enregistrement	4 147 562 025	4 501 308 160	3 868 652 010
Foncier	1 177 876 662	1 988 705 544	1 518 638 000
IRVM	1 920 482 573	1 871 929 821	1 984 345 414
Patentes	5 425 357 996	5 962 491 138	6 280 977 090
Taxe sur les jeux et les spectacles	2 222 121 707	2 172 686 257	1 889 576 197

Mission M01

Relations financières avec les collectivités locales et établissements publics

Pour le secteur de Yoann LECOURIEUX

- **Direction du budget et des affaires financières (DBAF)**

Dépenses

Il s'agit des reversements réalisés aux différentes collectivités et chambres consulaires durant l'année 2019.

REVERSEMENTS	CA 2017	CA 2018	CA 2019
AUX PROVINCES	**6 671 492 616**	**6 844 626 403**	**6 682 956 167**
Contribution téléphonique	-	160 038 383	156 981 247
Droit d'enregistrement	1 657 954 138	1 592 318 492	1 718 090 540
Foncier	392 392 665	598 541 450	484 017 133
IRVM	813 157 342	875 893 139	890 710 934
Droit de licence	73 148 194	75 161 572	52 536 328
Patentes	1 512 718 570	1 469 987 111	1 491 043 789
TSPJ	2 222 121 707	2 072 686 256	1 889 576 196
AUX COMMUNES	**7 430 677 716**	**8 332 449 449**	**7 873 423 078**
Droit d'enregistrement	2 487 083 472	2 638 707 074	2 323 368 479
Foncier	784 604 271	1 390 979 309	1 033 720 638
IRVM	1 045 438 971	1 060 516 126	1 241 600 189
Droit de licence	87 258 574	89 788 034	62 596 393
Patentes	3 026 292 428	3 152 458 906	3 212 137 379
AUX CHAMBRES CONSULAIRES	**1 061 241 503**	**1 029 764 608**	**1 043 726 236**
Patentes CCI	555 887 848	539 460 286	546 713 129
Patentes CMA	505 353 655	490 304 322	497 013 107
Total général	**15 163 411 835**	**16 206 840 460**	**15 600 105 481**

Au niveau provincial, les reversements affichent une petite diminution de 2,4%, en raison d'un rendement inférieur en 2019 de la taxe sur les jeux (-183 MF) et du foncier (-114 MF), compensés par une hausse des droits d'enregistement (+126 MF).

Au niveau communal, la diminution de 5,5% est portée par un rendement inférieur des droits d'enregistement (- 315 MF), du foncier (-357 MF) compensés par une hausse de l'IRVM (+ 181 MF).

Taxes affectées

	Prévisions 2019	Réalisations 2019	Taux de réalisation 2019
Recettes	**52 013 176 816**	**49 637 342 905**	**95,43%**
DSF	19 100 958 000	19 482 685 438	102,00%
DBAF	3 645 757 916	663 876 494	18,21%
DIMENC	472 425 440	288 235 206	61,01%
DITTT	250 000 000	254 523 600	101,81%
Douanes	28 544 035 460	28 948 022 167	101,42%
Dépenses	**52 566 977 829**	**52 192 600 924**	**99,29%**
DSF	1 000 000	186 612	18,66%
DBAF	51 803 237 775	51 769 154 427	99,93%
DIMENC	762 740 054	423 259 885	55,49%

Recettes

Pour le secteur de Christopher GYGES

- **Direction des services fiscaux (DSF)**

Le montant des recettes constatées affectées au budget de reversement et gérées par la DSF a considérablement baissé de 40,3 % (-23 720 MF) en 2019 par rapport à 2018. Cette diminution est directement liée à la suppression de la taxe de solidarité sur les services, de la taxe sur les nuitées hôtelières et de la taxe générale à la consommation reversée à l'ARTI. Le taux de réalisation avoisine les 100 %.

Le rendement des taxes affectées subit également une baisse importante de 54,0 % (-22 916 MF) en 2019 par rapport à 2018 et ce, comme mentionné supra, essentiellement à cause de la suppression de la TSS suite à la mise en place de la TGC à taux pleins au 1er octobre 2018.

Hors TSS, TNH et TGC reversée, la baisse du rendement des taxes affectées est de 3,5 % (-654 MF). On enregistre des baisses de 14,2 % (-668 MF) du rendement de la contribution sociale additionnelle à l'IS, de 6,5 % (-466 MF) de la TAT3S sur le tabac et de 56 % (-103 MF) de la CCS sur les produits des jeux. Ces baisses ont été compensées par des hausses de 18,7 % (+ 279 MF) de la TAT3S sur les alcools et de 31,3 % (+ 390 MF) de la CCS sur l'IRVM.

- **Service des douanes (Douanes)**

Le montant des recettes des taxes affectées et perçues à l'importation par la direction des douanes est en hausse en 2019 . Ce résultat découle essentiellement du rendement de la TGC qui a été perçue à taux plein sur une année complète. Les rendements des autres taxes sont restés très proches de ceux de 2018 à l'exception de la taxe sur les alcools et tabacs, de la taxe de magasinage, de la taxe sur la transition énergétique et de la taxe anti-pollution.

- La taxe de magasinage n'a pas atteint le rendement attendu. Cette différence s'explique par une politique de contrôle initiée en 2018, portant sur le délai de séjour des marchandises en zone portuaire, qui commence à porter ses fruits.
- Le produit de la taxe sur les alcools et tabacs en faveur du secteur sanitaire et social de la Nouvelle-Calédonie est reparti à la hausse en 2019. Cette situation provient d'une augmentation significative des importations de vins au détriment des alcools dits « forts ».

- Le produit de la taxe sur la transition énergétique a considérablement augmenté en 2019 et s'explique par la modification au 1er juillet 2018 puis au 1er octobre 2018 de son assiette qui inclut désormais le gazole.
- Le produit de la taxe anti-pollution est sur une tendance haussière et dépasse très nettement les prévisions effectuées pour 2019. Ce résultat découle d'une importation conséquente de batteries au lithium utilisées pour les installations photovoltaïques qui a vocation à se pérenniser en 2020.

Pour le secteur de Yoann LECOURIEUX

• Direction du budget et des affaires financières (DBAF)

Il s'agit des cotisations de 0.25% prélevées sur les salaires et affectées aux chambres consulaires et le GIP formation pour un montant de 663 876 494F

• Direction de l'industrie des mines et de l'énergie de la Nouvelle-Calédonie (DIMENC)

Taxe de subvention industrielle (TSI)
Le calcul de la Taxe de Subvention Industriel (TSI) est basé sur les déclarations mensuelles faites par les exploitants miniers (tonnage de minerai transporté), au kilométrage des voies empruntées, au classement de la voie et au type de revêtement. De plus, conformément aux délibérations n°31 du 19 janvier 1968 et n°66/CP du 5 septembre 1990 qui fixent les modalités d'application de la TSI, l'exploitant minier peut être exonéré de TSI s'il assure l'entretien la voierie empruntée.

En 2019, la production minière a baissé de 8% au global par rapport à 2018 alors qu'une augmentation continue était constatée depuis 2009. Cette baisse de production peut être localement bien plus marquée suivant le site minier considéré notamment sur Thio avec les conflits sociaux qu'a connus le centre minier en 2019. Ainsi, les recettes ont été en dessous du prévisionnel : 47 MF contre les 57,7 MF prévus.

Redevances superficiaires
Le calcul de la redevance superficiaire est régi par l'article R.131-3-1 du code minier de la Nouvelle-Calédonie. Il s'agit d'une redevance à l'hectare détenu applicable aux détenteurs de titres miniers avec un taux variable en fonction de la surface totale détenue par chaque entité. 800 XPF/ha si la surface totale détenue est inférieure à 15 000 ha. 1000 XPF/ha, si la surface totale détenue est supérieure à 15 000 ha. Ces recettes sont affectées à l'établissement public « Fonds nickel ».

Les recettes inscrites au budget sont issues d'un estimatif de l'évolution des surfaces concédées sur l'année à venir (concessions minières arrivant à échéance et nouvelles concessions minières attribuées). En 2018, aucune concession minière n'a été attribuée et le nombre de concessions minières étant effectivement arrivées à échéance a été plus important que prévu. Ainsi, 28 concessions minières d'une surface totale de 1 902 hectares sont arrivées à échéance sans faire l'objet d'une demande de renouvellement par leur titulaire. Ces concessions minières étaient situées principalement sur les massifs de Kopeto/ Boulinda (751 hectares), du pourtour de Tiébaghi (393 hectares) et de la Plaine des gaïacs (250 hectares).

Taxe sur l'électricité

En 2019, au titre de la taxe sur l'électricité dûe par les concessionnaires de distribution d'énergie, 848 MF ont été titrés. Cette somme correspond aux versements du 3ème et 4ème trimestre 2018, ainsi que des 1er s, 2èmes et 3èmes trimestres 2019. Le détail est présenté dans le tableau suivant :

TAXE SUR L'ELECTRICITE		
PERIODE	**EEC**	**ENERCAL**
3ème trimestre 2018	121 324 645 F CFP	41 836 045 F CFP
4ème trimestre 2018	126 091 209 F CFP	42 779 385 F CFP
1er trimestre 2019	135 361 515 F CFP	50 790 873 F CFP
2ème trimestre 2019	129 715 341 F CFP	42 852 074 F CFP
3ème trimestre 2019	117 173 936 F CFP	40 590 253 F CFP
TOTAL TAXE ELECTRICITE:	**848 515 276 F CFP***	

Remarque : Les 163 MF comptabilisés sous SURFI correspondent uniquement aux montants de la taxe sur l'électricité versée par Enercal et EEC au titre du 3e trimestre 2018. Suite à une erreur de saisie comptable, les recettes correspondant aux trimestres suivants (685 MF) ont été comptabilisées comme recettes au titre des participations communales. Le bon montant à considérer est donc celui présenté dans le tableau repris ci-dessous. Du point de vue du montant des recettes global cela ne change rien.

Participation communale

La participation communale globale titrée en 2019 s'élève à 254 MF. Elle correspond aux participations titrée par les communes et groupement au titre du 2ème semestre 2018 et du 1er semestre 2019. Le tableau repris ci-dessous présente le détail :

PARTICIPATIONS COMMUNALES TITREES EN 2019		
COMMUNES / SIVM	2ème SEMESTRE 2018	1er SEMESTRE 2019
ILE DES PINS	2 114 453 F CFP	2 229 201 F CFP
YATE	1 611 858 F CFP	1 588 915 F CFP
SIVM SUD	39 073 771 F CFP	44 910 192 F CFP
THIO	2 886 776 F CFP	2 931 945 F CFP
BOURAIL	9 952 137 F CFP	10 808 842 F CFP
CANALA	2 545 041 F CFP	2 287 265 F CFP
KOUAOUA	873 905 F CFP	932 954 F CFP
SIVM EST	10 419 773 F CFP	10 505 339 F CFP
POYA	3 126 537 F CFP	3 450 665 F CFP
POUEMBOUT	4 720 546 F CFP	5 252 281 F CFP
KONE	13 732 609 F CFP	15 837 116 F CFP
VOH	3 881 734 F CFP	4 286 276 F CFP
KAALA GOMEN	1 964 542 F CFP	2 049 567 F CFP
KOUMAC	6 699 110 F CFP	7 548 681 F CFP
POUM	1 269 981 F CFP	1 414 976 F CFP
BELEP	319 944 F CFP	322 346 F CFP
OUEGOA	1 525 989 F CFP	1 677 663 F CFP
LIFOU	7 223 276 F CFP	7 458 256 F CFP
MARE	4 633 686 F CFP	4 723 885 F CFP
OUVEA	2 472 797 F CFP	2 782 184 F CFP
TOTAL	121 048 465 F CFP	132 998 549 F CFP
		254 047 014 F CFP

Remarque : Les 939 MF comptabilisés comprennent, suite à une erreur de saisie comptable, une partie des recettes (685 MF) titrées au titre de la taxe sur l'électricité. Le bon montant à considérer est donc celui présenté dans le tableau repris ci-dessous. Du point de vue du montant des recettes globales cela ne change rien.

- **Direction des infrastructures, de la topographie et des transports terrestres (DITTT)**

Il s'agit de la **redevance communale d'immatriculation** applicable aux nouvelles immatriculations et aux transferts de la carte grise des véhicules instaurée par le code des impôts de la Nouvelle-Calédonie. Cette redevance est recouvrée par la Direction des infrastructures de la topographie et des transports terrestres (DITTT bureau des cartes grises) depuis le 1er juillet 2008 (Loi du pays n°2008-3 du 10/06/2008). Ce montant est resté stable sur l'année 2019.

Mission M01

Relations financières avec les collectivités locales et établissements publics

Dépenses

Pour le secteur de Christopher GYGES

- **Direction des services fiscaux (DSF)**

Il s'agit des dépenses permettant de compenser des annulations ou réductions de titres de recettes liés à des chèques impayés.

Pour le secteur de Yoann LECOURIEUX

- **Direction du budget et des affaires financières (DBAF)**

Reversement des taxes et centimes additionnels

Concernant les reversements des taxes affectées et centimes additionnels, la dépense est en baisse de 10,50 % par rapport à l'exercice 2018. Cette baisse s'explique par le fait que l'année 2018 a été exceptionnelle du fait du passage de la TGC « à taux plein » à partir du 1er octobre 2018 générant un reversement à l'ASSNC, ADANC, PANC et GIE tourime de près de 5,7 MDF conformément aux dispositions transitoires de la loi de pays alors que la TSS a continué à produire ses effets au dernier trimestre 2018.

Le tableau ci-dessous récapitule par bénéficiaire et par taxe, l'évolution des recettes et des reversements des taxes et centimes du budget de reversement.

REVERSEMENTS	CA 2017	CA 2018	CA 2019	Evol reversement 2018/2019
AGENCE SANITAIRE ET SOCIALE	**32 795 602 119**	**41 206 834 424**	**37 290 817 431**	-9,50%
REVERSEMENT TSS	19 473 570 668	20 007 046 906	2 837 972 247	
REVERSEMENT TGC -ASSNC	-	4 868 392 667	18 500 000 000	
REVERST TAT3S	6 933 020 990	10 246 189 415	9 624 259 446	
REVERSEMENT CCS JEUX SPECTACLES	90 573 560	85 432 845	76 183 897	
REVERSEMENT CCS REVENU FONCIER	275 409 635	-	286 492 742	
REVERSEMENT CCS SUR IRCDC	219 714 987	185 063 114	193 521 684	
REVERSEMENT CCS SUR IRVM	1 200 282 145	1 092 244 478	1 608 745 283	
REVERSEMENT CSA	4 603 030 134	4 722 464 999	4 163 642 132	
PORT AUTONOME	**997 008 536**	**1 155 591 684**	**1 048 422 255**	-9,27%
REVERSEMENT TGC -PANC	-	196 216 981	750 550 000	
PANC- DROIT DE PORT	89 226 540	84 164 698	82 381 439	
PANC- DROIT DE QUAI	81 446 065	80 957 268	83 883 564	
PANC- TAXE DE PEAGE	784 867 922	640 947 949	41 877 299	
PANC-TAXE DE MAGASINAGE	41 468 009	153 304 788	89 729 953	
ACE	**135 027 040**	**90 811 405**	**675 460 378**	643,81%
REVERSEMENT DE LA TER A L'ACE	54 352 428	56 000 000	554 467 167	
REVERSEMENT TAXE ELECTRICITE	80 674 612	34 811 405	120 993 211	
AGENCE RURALE	**2 637 989 824**	**2 610 757 317**	**2 586 574 286**	-0,93%
REVERSEMENT TSPA - AGENCE RURALE	1 188 304 257	1 194 008 499	1 187 610 265	
REVERSEMENT TCA AGENCE RURALE	1 449 685 567	1 416 748 818	1 398 964 021	
ADANC	**2 566 817 721**	**2 706 600 398**	**3 005 496 293**	11,04%
REVERSEMENT TFA ADANC	2 095 896 902	1 680 327 125	65 371 316	
ADANC- TAXE DE PEAGE	470 920 819	384 568 842	25 124 977	
REVERSEMENT TGC -ADANC	-	641 704 431	2 915 000 000	
PROVINCES	**2 021 642 058**	**1 924 376 727**	**1 719 097 874**	-10,67%
REVERSEMENT TAXE PROV TELEP PILES	74 558 965	71 127 949	70 113 567	
REVERSEMENT TAXE PROV TELEP PNOR	248 222 655	239 724 238	236 096 209	
REVERSEMENT TAXE PROV TELEP PSUD	1 477 798 120	1 404 584 117	1 332 062 834	
REVERSEMENT TAXES NUITES	150 086 963	158 490 004	2 341 043	
REVERSEMENT TAXE PMU PNORD	3 445 022	4 644 094	3 655 457	
REVERSEMENT TAXE PMU PSUD	39 697 882	40 634 307	37 646 732	
REDEVANCE INDUSTRIELLE	27 832 451	5 172 018	37 182 032	
GIE TOURISME POINT SUD	**-**	**37 521 741**	**180 000 000**	
REVERSEMENT TGC -PROVINCE SUD GIE	-	37 521 741	180 000 000	
COMMUNES	**628 312 621**	**584 980 851**	**492 287 860**	-15,85%
REVERSEMENT AMENDE FORFAITAIRE	379 382 981	349 938 038	232 625 000	
REDEVANCE D'IMMATRICULATION	231 199 200	232 394 400	230 531 400	
REDEVANCE INDUSTRIELLE	17 730 440	2 648 413	29 131 460	
GIP FORMATION	**194 947 156**	**203 906 951**	**200 090 597**	-1,87%
REVERSEMENT COT 0,25% SALAIRE	194 947 156	203 906 951	200 090 597	
ARTI	**1 945 549 025**	**2 491 086 190**	**-**	
REVERSEMENT TGC BLANC	1 945 549 025	2 491 086 190	-	
CHAMBRES CONSULAIRES	**801 694 016**	**817 578 391**	**809 141 750**	-1,03%
REVERSEMENT COT 0,25% SALAIRE CMA	146 210 367	152 930 214	150 097 948	
REVERSEMENT COT 0,25% SALAIRE CCI	146 210 367	152 930 214	150 067 948	
REVERSEMENT TSPA CANC	509 273 282	511 717 963	508 975 854	
SMTI - SMTU	**1 990 500 449**	**2 054 364 409**	**1 961 586 987**	-4,52%
TPP - SMTI	451 632 325	466 923 120	446 094 648	
TPP - SMTU	1 538 868 124	1 587 441 289	1 515 492 339	
FONDS NICKEL	**247 700 400**	**211 556 600**	**230 533 200**	8,97%
REDEVANCE SURPERFICIAIRE	247 700 400	211 556 600	230 533 200	
NC	**15 076 135**	**10 493 245**	**16 744 326**	59,57%
REVERSEMENT EXCEDENT BAR PMU NC	10 785 727	9 777 036	11 324 344	
REVERSEMENT TSI	4 290 408	716 209	5 419 982	
Total général	**46 977 867 100**	**56 106 460 333**	**50 216 253 237**	**-10,50%**

- **Direction de l'industrie des mines et de l'énergie de la Nouvelle-Calédonie (DIMENC)**

Taxe de subvention industrielle (TSI)

Il s'agit du reversement de la TSI aux différentes collectivités qui ne peut être procéder qu'à partir de la perception de la taxe. La baisse des dépenses par rapport aux prévisions et ainsi due à une perception tardive qui n' a pas permis d'effectuer la totalité du reversement en 2019.

Redevances superficiaires

Cette réduction des surfaces détenues a induit une baisse des recettes liées à la redevance superficiaire en 2019 et par voie de conséquence une baisse des versements au Fonds Nickel. En 2019, cette baisse a atteint 12 MF par rapport à 2009, première année d'application des taux actuels de la redevance superficiaire.

Reversement ACE de la taxe sur l'électricité

Le reversement effectué à l'ACE de 120 MF correspond au reversement des 1er, 2ème et 3ème trimestres 2018 d'une part de 22,8% de la taxe sur l'électricité reversée par les distributeurs d'énergie.

REVERSEMENT A L'ACE	
PERIODE	**ACE**
1er trimestre 2018	43 338 366 F CFP
2ème trimestre 2018	40 454 207 F CFP
3ème trimestre 2018	37 200 638 F CFP
TOTAL REVERSE A L'ACE:	**120 993 211 F CFP**

Fonds de concours

	Prévisions 2019	Réalisations 2019	Taux de réalisation 2019
Recettes	**7 187 219 964**	**1 614 173 222**	**22,46%**
DAVAR	160 455 104	187 442 469	116,82%
DBAF	5 480 314 726	-	0,00%
DIMENC	1 337 069 624	1 148 712 489	85,91%
Douanes	209 380 510	278 018 264	132,78%
Dépenses	**7 184 572 034**	**1 102 649 446**	**15,35%**
DAVAR	138 120 770	138 120 770	100,00%
DBAF	7 000 000	3 756 738	53,67%
DIMENC	7 039 451 264	960 771 938	13,65%

Recettes

Pour le secteur de Christopher GYGES

- **Service des douanes (Douanes)**

Le **produit de la taxe anti-pollution** est sur une tendance haussière et dépasse très nettement les prévisions effectuées pour 2019. Ce résultat découle d'une importation conséquente de batteries au lithium utilisées pour les installations photovoltaïques qui a vocation à se pérenniser en 2020.

Pour le secteur de Yoann LECOURIEUX

- **Direction du budget et des affaires financières (DBAF)**

Il s'agit du résultat de fonctionnement reporté excédentaire constaté au budget supplémentaire 2019 à hauteur de 5 480 MF (prévision sans réalisation).

- **Direction de l'industrie des mines et de l'énergie de la Nouvelle-Calédonie (DIMENC)**

Fonds de péréquation de l'essence et du gazole
En 2019, un montant global de 41 MF a été titré. Le détail est présenté ci-dessous :

Société	2e trim. 18	3e trim. 18	4e trim. 18	1er trim. 19
MOBIL	1 454 102	0	0	0
SSP	0	0	0	0
TOTAL P	19 582 583	8 186 551	8 064 684	4 564 545

Montant en FCFP

Le fonds de lutte anti-pollution (TAP)
Ce fonds, destiné aux provinces, aux communes et à la Nouvelle-Calédonie, permet de financer des actions visant à améliorer la gestion des déchets avec notamment la mise en place de filières réglementées. L'attribution de ces subventions est décidée par le comité de gestion du fonds de soutien aux actions de lutte contre les pollutions, qui s'est réuni deux fois en 2019.

La loi du pays n° 2003-3 du 27 mars 2003 a institué la taxe de soutien aux actions de lutte contre les pollutions. Cette taxe est collectée par les services des douanes sur les produits importés susceptibles de générer, à l'usage, des nuisances environnementales fortes et des risques pour la santé publique : les huiles, les piles et batteries, les pneus, les boites en aluminium.

En 2019, les recettes perçues par les Douanes de la Nouvelle-Calédonie s'élèvent à 278 MF contre 209 MF inscrits au BP.

Pour le secteur de Philippe GERMAIN

• Direction des affaires vétérinaires alimentaires et rurales (DAVAR)

Trois fonds de concours, alimentés par les opérations de commercialisation du cheptel, sont mobilisés en faveur du développement des filières d'élevage ; ils permettent d'accompagner les éleveurs et les organisations professionnelles impliqués dans les démarches d'amélioration génétique et de maîtrise sanitaire des élevages.

Le fonds de développement de l'élevage bovin (FDEB) est alimenté notamment par :

- un prélèvement de 6 F par kilogramme de carcasse de viande ressuée destinée à la commercialisation, effectué sur le prix d'achat de viande d'origine locale (bœuf, jeune bovin et veau) et retenu par les abatteurs de bétail ;
- un prélèvement de 40 F par kilogramme de viande bovine importée, retenu par l'importateur.

Le fonds de développement de l'élevage ovin caprin et de cervidés (FDEOCC) est alimenté par :

- un prélèvement de 10 F par kilogramme de carcasse de viande ovine ou caprine ressuée, destinée à la commercialisation, effectué sur le prix d'achat de viandes d'origine locale (ovines et caprines toutes classes), retenu par les abatteurs sur le prix d'achat de la viande à l'éleveur et venant en déduction du montant des abattages de ce dernier ou par l'éleveur-abatteur sur son prix de vente ;
- un prélèvement de 40 F par kilogramme de viande ovine ou caprine importée, retenu par l'importateur.

Le fonds de développement de l'élevage porcin (FDEP), *auparavant géré par l'ERPA sur son budget annexe, repris en gestion par la DAVAR depuis le 1er janvier 2019, suite à la création de l'Agence rurale.* Ce fonds est alimenté par :

- un prélèvement de 3 F par kilogramme de carcasse de viande porcine ressuée, destinée à la commercialisation, effectué sur le prix d'achat de viandes d'origine locale retenu

par les abatteurs sur le prix d'achat de la viande à l'éleveur et venant en déduction du montant des abattages de ce dernier ; ou par l'éleveur-abatteur sur son prix de vente ;

- un prélèvement 25 FCFP par kilogramme de viande porcine importée, retenu par l'importateur.

Dépenses

Pour le secteur de Yoann LECOURIEUX

- **Direction de l'industrie des mines et de l'énergie de la Nouvelle-Calédonie (DIMENC)**

Fond d'électrification rurale

Les dépenses réalisées au cours de l'année 2019 (230,3 MF) sont en augmentation de 15 % par rapport à 2018 (199 MF). Cette augmentation des dépenses résulte en particulier d'un travail important réalisés par la DIMENC auprès des communes pour solder d'anciens programmes. Ce travail va se poursuivre en 2020 afin notamment de solder les opérations les plus anciennes.

Remboursement d'annuités d'emprunt

Mission M01

Relations financières avec les collectivités locales et établissements publics

Remboursement aux communes des emprunts qu'elles contractent auprès de l'AFD au titre des 1er, 2ème et 3ème trimestres 2019 pour la commune de Koné et le SIVM EST, et au titre du 2ème semestre 2018 et du 1er semestre 2019 pour les autres communes.

COMMUNES / SIVM	MONTANT	OPERATION	OBSERVATION
SIVM EST	1 306 472	Solaire Jean Gabriel KABAR	2eme versement de subvention
SIVM EST	1 306 472	Solaire Bernard MONTEAPO	2eme versement de subvention
SIVM EST	3 056 472	Solaire Hervé KABAR	2eme versement de subvention
Mairie de Maré	6 442 491	Opérations filaires regroupées FER 2015	2eme versement de subvention
Mairie de Kaala Gomen	7 012 125	HTA/TA Delphine et Valentine TEIN KAMBA	1er et 2eme versement de subvention
Mairie de Koné	142 670	Solaire Elia PAWA	2eme versement de subvention
Mairie de Koné	10 075 500	HTA/BTA tribu de Koniambo -Familles MONIZE, NETEA, AOUTAGOU et POADEY	1er versement de subvention
Mairie de Koné	5 787 000	HTA/BTA tribu de Ateou et Grand Ateou - Familles WEEDAOU, PEAROU et GOROHOUNA	1er versement de subvention
Mairie de Voh	2 000 000	Solaire Philippe MARLIER	2eme versement de subvention
Mairie de Voh	1 961 950	Solaire Christophe KAMOU	2eme versement de subvention
Mairie de Voh	1 961 950	Solaire Lucien BOAE-POITCHILE	2eme versement de subvention
Mairie de Voh	1 961 950	Solaire Etienne PAOUETA	2eme versement de subvention
Mairie de Voh	1 961 950	Solaire Maison commune de Ouengo	2eme versement de subvention
Mairie de Bourail	4 942 788	HTA/BTA Barnerd BOUQUET à la taraudière	1er et 2eme versement de subvention
Mairie de Bourail	3 794 662	Solaire Yvon ROY	1er et 2eme versement de subvention
Mairie de Voh	2 000 000	Solaire Romaric DAWILO	1er et 2eme versement de subvention
Mairie de Voh	2 000 000	Solaire Raymond BOAE-POITCHILE	1er et 2eme versement de subvention
Mairie de Kaala Gomen	4 500 000	HTA/BTA TEIN WAYO	2eme versement de subvention
Mairie de Pouembout	3 896 237	Solaire Eric FONBONNE	1er et 2eme versement de subvention
Mairie de Pouembout	9 496 408	HTA/BTA région de Kopéto	2eme versement de subvention
Mairie de Pouembout	865 210	HTA/BTA Jean GRIMINI, lieu-dit creek salé	2eme versement de subvention
Mairie de Pouembout	423 612	Solaire Philippe BERTONI	1er et 2eme versement de subvention
Mairie de Pouembout	3 896 237	Solaire Joseph TAHIRORI	1er et 2eme versement de subvention
Mairie de Kaala Gomen	3 308 680	Solaire Marius DJIOWA	1er et 2eme versement de subvention
Mairie de Kaala Gomen	3 308 680	Solaire Evelyne CORNAILLE	1er et 2eme versement de subvention
Mairie de Kaala Gomen	3 308 680	Solaire Liliane HOENG TIEN	1er et 2eme versement de subvention
Mairie de Pouembout	142 671	Solaire Joseph SUGITANI	2eme versement de subvention
Mairie de Pouembout	142 671	Solaire Isidore NECHERO	2eme versement de subvention
Mairie de Pouembout	142 671	Solaire Noel NATAOU	2eme versement de subvention
Mairie de Pouembout	142 671	Solaire Eugène POININE	2eme versement de subvention
Mairie de Pouembout	1 737 577	HTA/BTA CHEVALIER - WIN-NEMOU	2eme versement de subvention
Mairie de Pouembout	21 081 700	HTA/BTA Butte BERTON - TAMAON - Tr1	2eme versement de subvention
Mairie de Pouembout	224 951	HTA/BTA Butte BERTON - TAMAON - Tr1	2eme versement de subvention
Mairie de Pouembout	2 000 000	Solaire Johan KARTOSEMITO	2eme versement de subvention
Mairie de Pouembout	5 895 000	HTA/BTA riverains RM26, route du Kopéto	2eme versement de subvention
Mairie de Pouembout	3 837 777	Solaire Stéphane BRINON	1er et 2eme versement de subvention
Mairie de Pouembout	3 837 777	Solaire Jacques FELS	1er et 2eme versement de subvention
Mairie de Pouembout	3 837 777	Solaire Josia-Didier JEWINE	1er et 2eme versement de subvention
Mairie de Kaala Gomen	2 000 000	Solaire Jonathan TIDJITE	1er et 2eme versement de subvention
Mairie de Kaala Gomen	4 000 000	Solaire Johann MIDJAM	1er et 2eme versement de subvention
SIVM EST	40 950 000	HTA/BTA tribu de Haut Coulna Tr1	1er versement
SIVM EST	9 805 000	HTA/BTA tribu de Haut Coulna Tr2	1er versement
Bourail	5 733 000	HTA/BTA tribu de Ny	2eme versement de subvention
Mairie de Poum	16 707 379	HTA/BTA famille SONG à Nolap	1er versement
SIVM SUD	1 700 000	Solaire Alain DIROUA	1er versement
SIVM SUD	1 700 000	Solaire Philippe HACQUES	1er versement
SIVM SUD	1 700 000	Solaire Emile BARBOU	1er versement
SIVM SUD	1 700 000	Solaire Stanislas BURANI	1er versement
SIVM SUD	1 700 000	Solaire Nicole LECOMPTE	1er versement
SIVM SUD	1 700 000	Solaire Philippe GUEPY	1er versement
SIVM SUD	1 700 000	Solaire Eric DUCOUT	1er versement
SIVM SUD	2 925 000	BTA Jean-Baptiste KAWA	1er versement
SIVM SUD	900 000	BTA Hugues OREZOLLI	1er versement
SIVM SUD	1 678 500	BTA famille HAUTCOEUR	1er versement
TOTAL	**230 340 318**		

REMBOURSEMENT EMPRUNTS	
2ème semestre 2018	31 296 053 F CFP
3ème et 4ème trimestre 2018[1]	23 726 994 F CFP
1er trimestre 2019[1]	9 620 146 F CFP
2ème trimestre 2019[1]	9 620 146 F CFP
1er semestre 2019	27 979 206 F CFP
3ème trimestre 2019[1]	9 620 145 F CFP
TOTAL RAE	111 862 690 F CFP
[1]: uniquement SIVM EST et Koné	

Fonds de péréquation de l'essence et du gazole
En 2019, un montant global de 187 216 723 FCFP ont été titrés. Le détail est présenté ci-dessous :

Société	2e trim. 18	3e trim. 18	4e trim. 18	1er trim. 19
MOBIL	0	9 981 145	7 328 978	3 167 562
SSP	28 294 935	41 989 910	46 605 922	49 848 271
TOTAL P	0	0	0	0

Montant en FCFP

Le 2T19 est en cours de finalisation, une validation de Total Pacifique est attendue pour finaliser le 3T19, ainsi que les données de ce même opérateur pour réaliser les calculs de flux du 4T19.

Le fonds de lutte anti-pollution (TAP)
En 2019, le fonctionnement de la TAP a été impacté sur les 4 premiers mois de l'exercice en raison de l'absence de report des sommes non-engagées en 2018 lors de la valorisation du BP 2019.

Malgré cela, en 2019, 124,2 MF de mandats ont été émis au bénéfice des provinces et communes. Parmi les principales opérations, ont été financées la mise en conformité de l'installation de stockage des déchets non dangereux de Maré suite à l'incendie survenu en 2016, l'évacuation de la décharge de Kouergoa sur Boulouparis ou encore l'évacuation de produits phytosanitaires non utilisés en province Nord.

Lors des deux comités organisés en 2019 100 MF de subventions TAP ont été accordées aux communes et provinces.

Le dispositif visant à évacuer la totalité des véhicules hors d'usage du territoire, voté pour cinq ans (2016-2021) se poursuit. En 2019, neuf communes ont activé le dispositif représentant 84 MF de subvention TAP accordées. Au total, depuis 2016, seize communes ont bénéficié du dispositif VHU représentant plus de 240 MF de subvention TAP et 5770 véhicules hors d'usage en cours d'évacuation. Trois communes doivent encore compléter leur dossier de demande de

financement et 14 communes doivent déposer leur dossier pour bénéficier du dispositif avant son échéance le 31 décembre 2021.

Il est également constaté, depuis la modification en 2016 de la délibération n°365 du 3 avril 2003 instaurant la TAP, une recrudescence des demandes présentées en comité TAP. En effet depuis quatre ans, les subventions accordées annuellement sont bien supérieures à celles des années précédentes :

- Recettes réelles 2014 : 189 789 206 F CFP / subvention accordées : 25 056 465 F CFP
- Recettes réelles 2015 : 204 885 463 F CFP / subventions accordées : 61 425 377 F CFP
- Recettes réelles 2016 188 949 835 F CFP / subventions accordées : 237 813 775 F CFP
- Recettes réelles 2017 : 196 279 744 F CFP / subventions accordées : 287 341 596 F CFP
- Recettes réelles 2018 : 206 515 845 F CFP / subventions accordées : 187 771 853 F CFP
- Recettes réelles 2019 : 278 018 264 F CFP / subventions accordées : 100 081 919 F CFP

Il est important de noter qu'en 2019, quinze demandes de subventions ont été présentées en comité TAP représentant un montant total 19,8 MF. Toutefois, au regard de l'incomplétude de certains dossiers, notamment l'absence de devis détaillés justifiant le montant de la subvention sollicitée. Seuls onze dossiers ont obtenu un avis favorable des membres du comité TAP. Les quatre demandes ayant eu un avis réservé seront complétées courant 2020.

Pour le secteur de Philippe GERMAIN

- **Direction des affaires vétérinaires alimentaires et rurales (DAVAR)**

Le montant des recettes constatées affectées au budget de reversement et gérées par la DSF a considérablement baissé de 40,3 % (-23 720 MF) en 2019 par rapport à 2018. Cette diminution est directement liée à la suppression de la taxe de solidarité sur les services, de la taxe sur les nuitées hôtelières et de la taxe générale à la consommation reversée à l'ARTI. Le taux de réalisation avoisine les 100 %.

Le rendement des taxes affectées subit également une baisse importante de 54,0 % (-22 916 MF) en 2019 par rapport à 2018 et ce, comme mentionné supra, essentiellement à cause de la suppression de la TSS suite à la mise en place de la TGC à taux pleins au 1er octobre 2018.

Hors TSS, TNH et TGC reversée, la baisse du rendement des taxes affectées est de 3,5 % (-654 MF). On enregistre des baisses de 14,2 % (-668 MF) du rendement de la contribution sociale additionnelle à l'IS, de 6,5 % (-466 MF) de la TAT3S sur le tabac et de 56 % (-103 MF) de la CCS sur les produits des jeux. Ces baisses ont été compensées par des hausses de 18,7 % (+ 279 MF) de la TAT3S sur les alcools et de 31,3 % (+ 390 MF) de la CCS sur l'IRVM.

DEPENSES FISCALES ET PROVISIONS

Pour le secteur de Yoann LECOURIEUX

- **Direction du budget et des affaires financières (DBAF)**

Ajustements des provisions

Préserver la collectivité des risques encourus du fait de l'irrécouvrabilité des créances qu'elle détient est l'une des actions mises en œuvre dans le cadre du plan de réforme de la gestion des finances publiques voté le 28 décembre 2016. Cette action répond également à l'une des recommandations de la chambre territoriale des comptes.

Ainsi, depuis quatre ans, une analyse sur le « comportement des impôts les plus importants est réalisée, avec pour objectif d'établir un taux moyen de recouvrement, et par voie de conséquence de définir le risque de perte de ces créances.

Les taux de risques sont évidemment plus importants suivant l'ancienneté de la créance.

Fin 2018, la provision pour créances irrécouvrables s'élevait à 2,732 MF. L'analyse du stock des restes à recouvrer au 31 décembre 2018 a rendu nécessaire le réajustement des provisions au BS 2019 à hauteur de 366 MF.

Ainsi, le montant de la provision atteint désormais 3,098 MF.

Par ailleurs, le recouvrement de certaines taxes peut être échelonné sur plusieurs années alors que l'inscription des crédits au budget est basée sur la constatation de la créance sur l'année. Une deuxième provision a donc été constituée pour permettre de garantir à la collectivité qu'elle pourra reverser les taxes aux organismes bénéficiaires dans le cas où le recouvrement effectif serait plus important que prévu (notamment sur les restes à recouvrer des années antérieures).

Cette provision est en fait alimentée par l'excédent de recettes sur les dépenses inscrites au budget supplémentaires.

Fin 2018, la provision pour charge à venir s'élevait à 501,2 MF. Une augmentation de la provision de **1,000 MF** a été effectuée en 2019 ainsi qu'une reprise de 270 MF, pour la porter à 1,249 MF.

Dépenses fiscales

Les dépenses fiscales ont représenté un montant de 619,9 MF (contre 872,6 MF en 2018, soit une baisse de 29%). Elles se décomposent ainsi :

- restitutions d'impôts et taxes : 382,15 MF, ces dernières sont en baisse de 21% par rapport à l'exercice précédent (484,5 MF en 2018), en raison notamment de la consatation de restitutions sur la TGC marche à blanc en 2018 pour 139,2 MF.

- dégrèvements d'impôts : 68,17 MF (contre 92,8 MF en 2018) en raison d'une diminution de dégrèvement sur la TSS.

- admission en non valeur : 169,21 MF (contre 302,2 MF en 2018). Cette diminution est la résultante d'une constation d'ANV (Admission en Non Valeur) en 2018 portant sur deux années

Délibération
relative à l'approbation du compte administratif et du compte de gestion 2019
Budget annexe de reversement de la Nouvelle-Calédonie

CA 2019

REPUBLIQUE FRANÇAISE

CONGRES
DE LA
NOUVELLE-CALEDONIE

Nouméa, le

N°
du

DELIBERATION
relative à l'approbation du compte administratif et du compte de gestion de l'exercice 2019 du budget annexe de reversement de la Nouvelle-Calédonie

Le congrès de la Nouvelle-Calédonie,

Délibérant conformément à la loi organique modifiée n° 99-209 du 19 mars 1999 relative à la Nouvelle-Calédonie ;

Vu la loi modifiée n° 99-210 du 19 mars 1999 relative à la Nouvelle-Calédonie ;

Vu le code des impôts ;

Vu le code des douanes de Nouvelle-Calédonie ;

Vu le tarif des douanes de Nouvelle-Calédonie ;

Vu la délibération n° 376 du 27 décembre 2018 relative au budget primitif annexe de reversement de la Nouvelle-Calédonie - exercice 2019 ;

Vu la délibération n° 23 du 29 octobre 2019 portant affectation du résultat de l'exercice 2018 sur l'exercice 2019 – budget annexe de reversement ;

Vu la délibération n° 27 du 29 octobre 2019 relative au budget supplémentaire 2019 de la Nouvelle-Calédonie – budget annexe de reversement ;

Vu l'arrêté n° 2020- /GNC du portant projet de délibération ;

Entendu le rapport du gouvernement n° 3040- du ;

A adopté les dispositions dont la teneur suit :

Article 1er : Le compte administratif du budget annexe de reversement de la Nouvelle-Calédonie ainsi que le compte de gestion présenté par le comptable de la Nouvelle-Calédonie, pour l'année 2019, sont approuvés aux montants suivants :

Section de fonctionnement	
Opérations de l'exercice 2019	**Total**
Recettes réalisées :	67 014 348 904
Dépenses réalisées :	68 895 355 851
Résultat de l'exercice 2019	-1 881 006 947
Résultat reporté (compte 002)	8 846 389 255
Résultat cumulé 2019	**6 965 382 308**
Restes à réaliser en recettes :	542 874 977
Restes à réaliser en dépenses :	5 294 889 464
Equilibre des reports	**-4 752 014 487**

Section d'investissement	
Opérations de l'exercice 2019	**Total**
Recettes réalisées	0
Dépenses réalisées	0
Solde des émissions d'investissement 2019	**0**
Solde d'exécution reporté (compte 001)	0
Solde d'exécution à reporter	**0**
Restes à réaliser en recettes	0
Restes à réaliser en dépenses	0
Equilibre des reports	0
Besoin de financement d'investissement :	**0**

Article 2 : La présente délibération sera transmise au haut-commissaire de la République en Nouvelle-Calédonie, au gouvernement de la Nouvelle-Calédonie et publiée au *Journal officiel* de la Nouvelle-Calédonie.

Délibéré en séance, le

Le président du congrès
de la Nouvelle-Calédonie

NOUVELLE-CALEDONIE

COMPTE ADMINISTRATIF
BUDGET ANNEXE DE REPARTITION
DE LA NOUVELLE-CALEDONIE
EXERCICE 2019

NOUVELLE-CALEDONIE

BUDGET ANNEXE DE REPARTITION

MISSION M01
Relations financières avec les collectivités locales et établissements publics

	Prévisions 2019	Réalisations 2019	Taux de réalisation 2019
RECETTES	**133 208 260 764**	**127 634 624 721**	**95,82%**
FONCTIONNEMENT :	133 208 260 764	127 634 624 721	95,82%
DEPENSES	**133 208 260 764**	**122 701 519 527**	**92,11%**
FONCTIONNEMENT :	133 208 260 764	122 701 519 527	92,11%

Pour information, la masse salariale affectée à cette mission s'élève à 77 926 463 F.

Assiette fiscale de répartition

Dans le cadre du budget primitif 2016 de la Nouvelle-Calédonie, il a été décidé de créer un budget annexe de répartition destiné à regrouper les crédits dédiés au financement règlementaire des collectivités territoriales.

Régie des tabacs

Dotations aux Provinces et aux Communes

La Nouvelle-Calédonie assure le recouvrement des impôts, droits et taxes perçus ainsi que les recettes de la régie des tabacs qui sont réparties entre les collectivités. Après déduction des charges fiscales (dégrèvements, restitutions, admissions en non valeur) elle répartit l'assiette des dotations selon les pourcentages fixés aux articles 181 et 49 de la loi organique. Elle reverse aux provinces 55,5 % et aux communes 16,75 %, après avis ou décision des comités de gestion du fond intercommunal de péréquation (FIP) équipements et fonctionnement dont elle assure le secrétariat. Le reliquat correspond à la part de la Nouvelle-Calédonie destinée au financement de son budget propre. La quote-part maximale revenant au budget propre ne peut excéder 27,75 % de l'assiette des dotations.

Historique des moyens financiers

	CA 2017	CA 2018	CA 2019
Recettes	**120 244 030 857**	**114 399 641 498**	**127 634 624 721**
C. GYGES			
P0103-Assiette fiscale de répartition	111 843 796 347	106 276 102 943	118 195 481 231
P0104-Régie des tabacs	8 400 234 510	8 108 159 842	7 609 322 777
Y. LECOURIEUX			
P0103-Assiette fiscale de répartition	-	-	-
P0105-Dotations aux Provinces et aux Communes	-	15 378 713	1 829 820 713
Dépenses	**117 336 146 376**	**117 298 696 776**	**122 701 519 527**
C. GYGES			
P0103-Assiette fiscale de répartition	5 733 811 970	5 820 080 039	14 522 494 647
P0104-Régie des tabacs	1 677 266 675	1 419 123 757	1 337 809 076
Y. LECOURIEUX			
P0105-Dotations aux Provinces et aux Communes	109 925 067 731	110 059 492 980	106 841 215 804

Programme P0103
Assiette fiscale de répartition

	Prévisions 2019	Réalisations 2019	Taux de réalisation 2019
C. GYGES			
Recettes	**122 065 962 965**	**118 195 481 231**	**96,83%**
Fonctionnement	122 065 962 965	118 195 481 231	96,83%
Dépenses	**18 143 478 166**	**14 522 494 647**	**80,04%**
Fonctionnement	18 143 478 166	14 522 494 647	80,04%
Y. LECOURIEUX			
Recettes	**1 817 660 131**	**-**	**0,00%**
Fonctionnement	1 817 660 131	-	0,00%

Pour le secteur de Christopher GYGES

	Prévisions 2019	Réalisations 2019	Taux de réalisation 2019
DBAF			
Fonctionnement			
Recettes	2 855 970 000	2 886 469 663	101,07%
Dépenses	18 129 831 310	14 510 343 591	80,04%
DIMENC			
Fonctionnement			
Recettes	164 000	173 660	105,89%
Douanes			
Fonctionnement			
Recettes	23 990 028 965	20 666 855 417	86,15%
DSF			
Fonctionnement			
Recettes	95 219 800 000	94 641 982 491	99,39%
Dépenses	13 646 856	12 151 056	89,04%

• Direction du budget et des affaires financières (DBAF)

Fonctionnement

Recettes

La contribution téléphonique s'établit en 2019 à 69,3 MF contre 74,5 MF en 2018, soit une baisse de 7%.

Un remboursement de restitution d'IS30 a également été sollicité pour régulariser un doublon, à hauteur de 36,2 MF.

Dépenses

Les dépenses fiscales ont représenté un montant de 12 329,3 MF (contre 5 616 MF en 2018). Elles se décomposent ainsi :

- restitutions d'impôts et taxes : 11 196 MF (contre 4 054 MF en 2018). Ces dernières sont en fortes hausses en raison de la constatation pour la première fois des restitutions sur TGC. La répartition des restitutions par nature d'impôts est la suivantes (pour les plus significatifs) :
  TGC : 6 525,7 MF,
  IS30 : 4 124,3 MF,
  IS35 : 223,6 MF,
  IRVM : 164 MF,
  Autres impôts : 150,2 MF.

- dégrèvements d'impôts et taxes : 750,6 MF (contre 972 MF en 2018), en baisse de 23% par rapport à l'exercice précédent,

- remise gracieuse (annulation de majoration) : 153,4 MF, (contre 55,7 MF en 2018) en hausse de 5% par rapport à l'exercice précédent (52,8 MF en 2017),

- admission en non valeur : 229,3 MF (contre 535 MF en 2018).

Ajustement des provisions (Recettes et dépenses)
Les provisions pour créances irrécouvrables et pour riques et charges ont été réajustées en 2019.

Pour mémoire, ces provisions sont reprises lors des étapes budgétaires afin de financer une partie des dépenses fiscales ou sont alimentées en fonction du montant des restes à recouvrer jugés risqués.

Ainsi la provision pour créances fiscales douteuses (créances très risquées) a été alimentée de 521,2 MF, ce qui porte le montant de la provision fin 2019 à la somme 5 779,9 MF.

La provision pour risques et charges (créances à recouvrer) a été reprise à hauteur de 1 121,2 MF, ce qui porte la provision à un montant de 4 287,8 MF.

- **Direction de l'industrie des mines et de l'energie de la Nouvelle-Calédonie (DIMENC)**

Fonctionnement

Recettes

Le service des mines et carrières est en charge de l'instruction des demandes relatives à l'attribution et à la gestion des droits miniers (autorisation personnelle minière, permis de recherches, concession). Ces demandes doivent contenir un justificatif du paiement du droit fiscal relatif à chaque type de demande et dont le montant est fixé par le Code des impôts (Livre I – Partie III - Titre VIII – Articles 720 G à 720 K) :

- Octroi ou renouvellement d'une autorisation personnelle minière (APM) 10 000 XPF ;
- Octroi ou renouvellement de concessions 6 000 XPF ;
- Octroi ou renouvellement des permis de recherches 60XPF/ha + 2 000 XPF.

Les prévisions 2019 évaluées à 0,16 MF ont été évaluées sur la base du nombre de titres miniers arrivant à échéance en 2019 (soit 22 concessions minières) et sur des projections concernant d'autres types de demandes (dépôt de demandes de permis de recherches, renouvellement d'APM). En 2019, il y a eu 3 demandes de renouvellement d'APM, 1 renouvellement de permis de recherches et 17 demandes de renouvellement de concessions minières.

- **Service des douanes (Douanes)**

Fonctionnement

Recettes

Le budget de reversement a été fortement impacté à la baisse en 2019 avec la suppression des quatre taxes au profit de la TGC et notamment de la taxe générale à l'importation (TGI) et de la taxe de base à l'importation (TBI) qui alimentaient ce budget.

De plus, le ralentissement économique constaté cette année a également influé sur le rendement des perceptions notamment les droits de douane (-3%) et les droits de port (-10%) par rapport à 2018.

Malgré la montée en puissance de la TGC, son rendement a été plus favorable au budget de reversement qu'au budget de répartition où elle n'a pas atteint les prévisions attendues.

• Direction des services fiscaux (DSF)

Fonctionnement

Recettes

Concernant le budget de répartition, le montant de recettes constatées est en hausse de 38,1 % (+26 092 MF) en 2019 par rapport à 2018. L'importance de cette évolution est liée à la taxe générale sur la consommation et à la création de la taxe sur les services « métallurgie ». Le taux de réalisation est de 99,4 %.

2019 a été la première année complète d'application des taux pleins de la TGC. Avec un rendement de 25 850 MF, cette taxe représente 25,3 % des recettes fiscales allouées au budget de répartition gérées par la DSF.

La TSS de droit commun qui a été remplacée par la TGC subsiste cependant dans le secteur de la métallurgie et abonde désormais le budget de répartition. Son rendement en 2019 a été de 1 948 MF.

L'impôt sur les sociétés 30 %, représentant cette année 25,8 % des recettes de répartition, subit une baisse de son rendement de 5,6 % (-1 570 MF).

En contrepartie, l'impôt sur le revenu des personnes physiques (IRPP), qui représente 22,0 % des recettes de répartition, présente une hausse de son rendement de 5,9 % (+ 1 250 MF) qui trouve son origine dans l'augmentation de 2,2 % du revenu brut global entre les rôles généraux 2017 et 2018.

Le rendement des droits d'enregistrement en principal (4,9 % des recettes de répartition) enregistre une hausse de 2,9 % (+ 144 MF). Cependant, cette hausse est à relativiser. En effet, un « bug » informatique en fin d'année 2018 a provoqué un décalage de la prise en compte de certains droits qui a été rectifié en janvier 2019. Si nous comparons les rendements 2018 et 2019 hors mois de janvier, une baisse de 3 % est constatée en 2019 malgré quelques successions importantes.

Le rendement de la taxe sur les opérations financières a quasiment doublé (+ 607 MF), conséquence du passage à la TGC qui implique que la TOF s'applique désormais à un périmètre comparable à celui de la TSS sur les activités bancaires avec un taux de 6 %.

Le rendement de l'impôt sur le revenu des valeurs mobilières (3,7 % des recettes de répartition) a diminué de 2,8 % (-108 MF) par rapport à 2018.

La contribution additionnelle à l'impôt sur les sociétés dont l'assiette repose sur les montants distribués lorsqu'ils sont supérieurs à 30 MF connait, elle, une hausse de 20,4 % (+ 191 MF) après deux années de baisse consécutives et revient au niveau qu'elle a connu en 2016.

Le rendement de la contribution des patentes (2,7 % des recettes de répartition) a baissé de 14,8 % (- 488 MF). Ceci s'explique par le passage aux taux définitifs de la TGC au 1er octobre impliquant que le droit proportionnel à la patente perçu en 2019 n'a été assis que sur les importations réalisées entre le 1er janvier et le 30 septembre 2018 (ce droit ne sera plus perçu en 2020).

Mission M01 – Budget de répartition
Relations financières avec les collectivités locales
et établissements publics

Dépenses

Il s'agit des dépenses permettant de compenser des annulations ou réductions de titres de recettes liées à des chèques impayés.

Pour le secteur de Yoann LECOURIEUX

	Prévisions 2019	Réalisations 2019	Taux de réalisation 2019
DBAF			
Fonctionnement			
Recettes	1 817 660 131	-	0,00%

- **Direction du budget et des affaires financières (DBAF)**

Fonctionnement

Recettes

Le résultat de fonctionnement reporté excédentaire a été constaté au budget supplémentaire 2019 à hauteur de 1 818 MF. Il s'agit d'une prévision sans réalisation.

Pour information, le tableau ci-après récapitule, par impôt et taxe, l'assiette des dotations, prévue, constatée et recouvrée au titre des exercices 2018 et 2019.

Le recouvrement réel au 31/12/2019 atteint **100,01%** des prévisions. Cette bonne performance des prévisions doit être appréciée au niveau global.
En effet, le rendement de la TGC, évalué budgétairement à 31 500 MF au budget de répartition, s'élève finalement à 28 700 MF en droits constatés et 28 300 MF en recouvré brut.
Toutefois, l'IRPP dépasse de plus d'1 000 MF les prévisions aussi bien en droits constatés qu'en recouvré.

Mission M01 – Budget de répartition
Relations financières avec les collectivités locales
et établissements publics

	budget 2018	CA 2018	recouvrements bruts au 31/12/2018	Budget 2019	*CA 2019*	*recouvrements bruts au 31/12/2019*
Recettes tabacs	8 150 000 000	7 922 712 242	7 922 712 242	7 316 000 000	*7 404 433 356*	*7 404 433 356*
Achats et frais à déduire	1 558 200 000	1 142 495 233	1 142 495 233	1 209 700 000	*1 151 992 865*	*1 151 992 865*
TOTAL Tabacs	**6 591 800 000**	**6 780 217 009**	**6 780 217 009**	**6 106 300 000**	**6 252 440 491**	**6 252 440 491**
Droits afférents autorisations minières	420 000	364 000	364 000	164 000	*173 660*	173 660
Contribution téléphonique	75 000 000	62 630 739	62 630 739	75 000 000	*69 289 663*	69 289 663
CES	0	64 158 918	13 413 563	0	*167 054*	8 846 280
IRPP	20 500 000 000	21 198 509 716	20 715 743 335	21 350 000 000	*22 449 249 103*	22 229 025 875
IRVM	3 500 000 000	3 886 724 531	3 573 722 713	4 200 000 000	*3 777 760 805*	3 937 766 340
TOF	800 000 000	672 317 398	709 360 433	1 200 000 000	*1 279 721 923*	1 294 590 987
IRCDC	819 000 000	775 065 121	684 090 926	720 000 000	*666 009 051*	754 024 360
IS à 30%	28 500 000 000	27 950 486 820	27 358 563 483	27 870 000 000	*26 379 946 888*	27 125 498 011
IS à 35%	531 000 000	492 409 381	503 274 432	500 000 000	*483 655 013*	480 918 546
IFA	0		262 631	0		339 900
Contribution patentes	3 452 000 000	3 289 482 751	3 074 356 553	2 800 000 000	*2 801 383 649*	3 241 785 958
Contribution foncière	1 325 000 000	1 380 490 821	1 306 882 838	1 410 000 000	*1 438 908 120*	1 379 114 960
Contribution additionnelle à l'IS	1 200 000 000	941 451 846	897 201 530	1 300 000 000	*1 133 247 974*	1 166 915 156
Total impôts directs	**60 702 420 000**	**60 714 092 042**	**58 899 867 176**	**61 425 164 000**	**60 479 512 903**	**61 688 289 696**
Droits de douane	6 300 000 000	7 289 131 430	6 563 259 833	7 369 840 298	*7 099 076 973*	7 761 556 261
TGI	13 500 000 000	12 669 480 096	13 747 100 702	52 776 162	*81 219 182*	141 659 199
TSS métallurgie (depuis 2019)				1 800 000 000	*1 948 209 095*	1 948 209 095
TCPI	1 750 000 000	1 430 537 720	1 455 490 459	1 350 000 000	*1 493 868 924*	1 549 094 863
Taxe de péage	210 000 000	252 537 654	256 379 232	15 792 644	*2 953 537*	16 750 946
TBI	5 000 000 000	5 456 530 316	5 518 148 608	369 068 200	*46 611 531*	388 949 156
TCPPL (remplacée par TRM)	750 000 000	699 618 360	681 239 996	739 189 903	*748 512 861*	751 875 275
Droits navigation intérieure	16 000 000	20 884 687	20 343 621	16 000 000	*22 459 609*	22 554 675
Droits de quai	250 000 000	298 973 174	283 449 538	250 000 000	*284 984 772*	293 497 350
Droits de port	75 000 000	76 731 467	76 387 798	75 000 000	*68 983 675*	69 951 092
TPP (Taxe sur les produits pétroliers)	5 400 000 000	5 872 746 796	5 804 124 084	5 400 204 491	*5 749 180 636*	5 619 807 416
TAPP	2 220 000 000	2 310 306 999	2 290 968 005	2 700 007 268	*2 176 958 014*	2 129 574 119
Droits enregistrement	4 300 000 000	4 908 066 305	4 922 156 196	4 700 000 000	*5 052 365 639*	5 033 140 070
Taxe hypothécaire	400 000 000	375 786 039	374 733 892	400 000 000	*354 960 687*	354 954 878
Droits de timbre	200 000 000	203 297 060	203 297 060	179 998 787	*192 553 200*	192 553 200
Taxe conso intérieure	1 060 000 000	543 612 593	543 612 593	478 001 213	*530 035 833*	530 035 833
Droits de licence	140 000 000	153 755 652	151 786 046	150 000 000	*108 510 328*	102 426 025
Taxe sur les spectacles et les jeux	35 000 000	29 441 187	29 261 185	35 000 000	*27 339 302*	27 339 302
TGC (depuis octobre 2018)	7 296 000 000	2 776 440 805	2 483 520 124	31 583 950 000	*28 742 729 605*	28 359 760 862
Contribution sécurité immobilière	200 000 000	182 188 951	182 024 961	200 000 000	*167 274 925*	167 274 925
TOTAL impôts indirects	**49 102 000 000**	**45 550 067 291**	**45 587 283 933**	**57 859 828 966**	**54 898 788 328**	**55 460 964 542**
Recouvrement après ANV		45 856 017	45 856 017		16 079 416	16 079 416
TOTAL GENERAL avant restitutions	**116 396 220 000**	**113 090 232 359**	**111 313 224 135**	**125 391 292 966**	**121 646 821 138**	***123 417 774 145***
Restitutions sur impôts (1)	5 000 000 000	3 988 244 062	3 988 244 062	5 180 000 000	4 666 846 172	4 666 846 172
Restitutions TGC		65 373 549	65 373 549	8 000 000 000	6 525 694 631	6 525 694 631
TOTAL GENERAL	**111 396 220 000**	**109 036 614 748**	**107 259 606 524**	**112 211 292 966**	**110 454 280 335**	**112 225 233 342**

Programme P0104
Régie des tabacs

	Prévisions 2019	Réalisations 2019	Taux de réalisation 2019
C. GYGES			
Recettes	**7 716 000 000**	**7 609 322 777**	**98,62%**
Fonctionnement	7 716 000 000	7 609 322 777	98,62%
Dépenses	**1 608 200 000**	**1 337 809 076**	**83,19%**
Fonctionnement	1 608 200 000	1 337 809 076	83,19%

Pour le secteur de Christopher GYGES

	Prévisions 2019	Réalisations 2019	Taux de réalisation 2019
DBAF			
Fonctionnement			
Recettes	400 000 000	204 889 421	51,22%
Dépenses	405 799 750	190 959 049	47,06%
DRH			
Fonctionnement			
Dépenses	50 000 000	42 991 166	85,98%
DSF			
Fonctionnement			
Recettes	7 316 000 000	7 404 433 356	101,21%
Dépenses	1 152 400 250	1 103 858 861	95,79%

- **Direction du budget et des affaires financières (DBAF)**

Fonctionnement

Recettes / Dépenses

Les écritures de stocks de tabacs sont passées en fin d'année au regard de la variation en cours d'année. Il s'agit d'une écriture en recette (stock d'entrée pour 204,8 MF) et de dépenses (stock final pour 190,9 MF).

• Direction des ressources humaines (DRH)

Fonctionnement

Dépenses

Les dépenses correspondent aux salaires versées aux agents en poste à la régie des tabacs.

• Direction des services fiscaux (DSF)

Fonctionnement

Recettes

Les recettes de vente de tabacs accusent une baisse de 6,5 % (-518 MF) en 2019 par rapport à l'année 2018 alors que les quantités vendues ont diminué de 7,1%. Ceci est la conséquence directe de la politique d'augmentation des prix menée depuis plusieurs années en vue de lutter contre le tabagisme.

Dépenses

Les prix d'achat des tabacs représentent 99 % des dépenses et restent stables après de bonnes négociations avec les fournisseurs. Les dépenses de fonctionnement du service diminuent de 11 % mais elles sont trop anecdotiques (0,3 % du chiffre d'affaires) pour influencer les résultats.

Programme P0105
Dotations aux Provinces et aux Communes

	Prévisions 2019	Réalisations 2019	Taux de réalisation 2019
Y. LECOURIEUX			
Recettes	**1 608 637 668**	**1 829 820 713**	**113,75%**
Fonctionnement	1 608 637 668	1 829 820 713	113,75%
Dépenses	**113 456 582 598**	**106 841 215 804**	**94,17%**
Fonctionnement	113 456 582 598	106 841 215 804	94,17%

Pour le secteur de Yoann LECOURIEUX

	Prévisions 2019	Réalisations 2019	Taux de réalisation 2019
DBAF			
Fonctionnement			
Recettes	**1 608 637 668**	**1 829 820 713**	**113,75%**
Dépenses	**113 456 582 598**	**106 841 215 804**	**94,17%**

- **Direction du budget et des affaires financières (DBAF)**

Fonctionnement

Recettes

Pour rappel, il avait été constaté au budget supplémentaire 2019 des trop-versé de dotations provinciales et communales au titre de l'année 2018 résultant d'un recouvrement net des recettes fiscales entrant dans l'assiette des dotations bien en deça des prévisions initiales.
En effet, le recouvrement avait atteint un taux de 96,3% pour un reversement effectif des dotations de 98% des prévisions.
Aussi, la Nouvelle-Calédonie a émis les titres de reversement auprès des 3 provinces pour un montant de 1 059 MF et auprès de 25 communes pour un montant de 768 MF.

Il a été convenu que le remboursement serait étalé sur l'année 2020 selon un échéancier proposé par les collectivités.
A ce jour, seules 4 communes ont remboursé tout ou partie du trop versé (Moindou, sarraméa, ouegoa et thio) pour un montant total de 23 MF.

Dépenses

Dotations versées aux provinces : 59,16 milliards

Les dotations versées aux provinces en 2019 correspondent à 95% de l'assiette prévisionnel.

Le montant de l'assiette finalement recouvré ayant atteint un taux de 100,01%, un réajsutement sera proposé au budget supplémentaire de la Nouvelle-Calédonie.

Le tableau ci-dessus détaille par province et dotation le montant des dotations versées en 2019, le recouvrement réel et le réajustement qui sera proposé au BS 2020.

	prévisions 2019	**reversements aux provinces en 2019** (environ 95% des prévisions)	Recouvrement réel 2019	**réajustement 2019 au BS 2020**
Assiette nette des dotations	**112 211 292 966**		**112 225 233 342**	
Province Sud	**30 689 788 626**	**29 155 299 195**	**30 693 601 319**	**1 538 302 124**
DGF	28 894 407 939	27 449 687 542	28 897 997 586	1 448 310 044
DGE	1 795 380 687	1 705 611 653	1 795 603 733	89 992 080
Province Nord	**20 287 801 768**	**19 273 411 680**	**20 290 322 188**	**1 016 910 508**
DGF	18 492 421 081	17 567 800 027	18 494 718 455	926 918 428
DGE	1 795 380 687	1 705 611 653	1 795 603 733	89 992 080
Province îles Loyauté	**11 299 677 202**	**10 734 693 342**	**11 301 080 998**	**566 387 656**
DGF	10 401 986 858	9 881 887 515	10 403 279 131	521 391 616
DGE	897 690 344	852 805 827	897 801 867	44 996 040
TOTAL provinces	**62 277 267 596**	**59 163 404 216**	**62 285 004 505**	**3 121 600 288**

Dotations versées aux communes : 19,3 milliards

Les dotations versées aux communes correspondent, d'une part, aux dotations du FIP fonctionnement protégé par l'effet cliquet (19,3 milliards) et aux dotations du FIP équipement versées en 2019 selon les justificatifs de réalisation fournies par les communes (757,5 millions).

Concernant le FIP fonctionnement, il est à noter le poids important de l'effet cliquet en 2019 (soit 1,3 milliards) qui porte la quote-part du Fip fonctionnement à 17,2%.

A contrario, l'effet cliquet réduit considérablement les ressources propres de la Nouvelle-Calédonie, puisque la quote-part de la dotation de la Nouvelle-Calédonie est réduite à 26,5% au lieu de 27,75%.

Pour information, les dotations du FIP équipement étant versées sur justificatifs des communes de la réalisation des projets financés, le reste à mandater arrêté au 31/12/2019 s'élève à environ 2 000 MF. Ce montant a été reporté sur l'exercice 2020.

	prévisions 2019	reversements communes (selon réalisation des projets)	reste à mandater (reports 2020
fip équipement	**2 769 730 864**	**757 513 025**	**2 012 217 839**
fip 2011	21 849 049	96 493	21 752 556
fip 2012	37 410 478	6 223 094	31 187 384
fip 2013	102 220 246	40 657 754	61 562 492
fip 2014	101 954 313	30 976 117	70 978 196
fip 2015	54 835 730	16 491 547	38 344 183
fip 2016	270 054 923	132 031 157	138 023 766
fip 2017	557 149 444	308 480 245	248 669 199
fip 2018	782 671 984	209 723 293	572 948 691
fip 2019	841 584 697	12 833 325	828 751 372

Dotation de la Nouvelle-Calédonie : 27,6 milliards

Ce montant correspond à au versement de 95 % de la dotation initiale 2019 (28 300 MF) et au réajustement négatif de la dotation 2018 (trop versé de 683 MF).

La dotation Nouvelle-Calédonie est largement impactée par le poids de l'effet cliquet assurant aux communes des dotations équivalentes à celles perçues l'année précédentes.

	prévisions 2019	reversement part NC en 2019 (environ 95% des prévisions)	réajustement trop versé 2018	total dotation NC versée en 2019
Assiette nette des dotations	**112 211 292 966**			
part NC théorique	31 138 633 798	29 581 702 108	-529 661 220	29 052 040 888
effet cliquet	-1 352 922 299	-1 285 276 184	-153 195 315	-1 438 471 499
Part NC finale	**29 785 711 499**	**28 296 425 924**	**-682 856 535**	**27 613 569 389**

Tout comme les provinces, la dotation de la Nouvelle-calédonie sera réasjutée au budget supplémentaire 2020 d'un montant de 1 500 MF.

NOUVELLE-CALEDONIE

Délibération relative à l'approbation du compte administratif et du compte de gestion 2019 Budget annexe de répartition de la Nouvelle-Calédonie

CA 2019

NOUVELLE-CALEDONIE

REPUBLIQUE FRANÇAISE

CONGRES
DE LA
NOUVELLE-CALEDONIE

Nouméa, le

N°
du

DELIBERATION
relative à l'approbation du compte administratif et du compte de gestion de l'exercice 2019 du budget annexe de répartition de la Nouvelle-Calédonie

Le congrès de la Nouvelle-Calédonie,

Délibérant conformément à la loi organique modifiée n° 99-209 du 19 mars 1999 relative à la Nouvelle-Calédonie ;

Vu la loi modifiée n° 99-210 du 19 mars 1999 relative à la Nouvelle-Calédonie ;

Vu le code des impôts ;

Vu le code des douanes de Nouvelle-Calédonie ;

Vu le tarif des douanes de Nouvelle-Calédonie ;

Vu la délibération n° 377 du 27 décembre 2018 relative au budget primitif annexe de répartition de la Nouvelle-Calédonie - exercice 2019 ;

Vu la délibération n° 24 du 29 octobre 2019 portant affectation du résultat de l'exercice 2018 sur l'exercice 2019 – budget annexe de répartition ;

Vu la délibération n° 28 du 30 octobre 2019 relative au budget supplémentaire 2019 de la Nouvelle-Calédonie – budget annexe de répartition ;

Vu l'arrêté n° 2020- /GNC du portant projet de délibération ;

Entendu le rapport du gouvernement n° du ;

A adopté les dispositions dont la teneur suit :

Article 1er : Le compte administratif du budget annexe de répartition de la Nouvelle-Calédonie ainsi que le compte de gestion présenté par le comptable de la Nouvelle-Calédonie, pour l'année 2019, sont approuvés aux montants suivants :

Section de fonctionnement	
Opérations de l'exercice 2019	**Total**
Recettes réalisées :	127 634 624 721
Dépenses réalisées :	122 701 519 527
Résultat de l'exercice 2019	4 933 105 194
Résultat reporté (compte 002)	1 817 660 131
Résultat cumulé 2019	**6 750 765 325**
Restes à réaliser en recettes :	0
Restes à réaliser en dépenses :	2 012 217 839
Equilibre des reports	**-2 012 217 839**

Section d'investissement	
Opérations de l'exercice 2019	**Total**
Recettes réalisées	0
Dépenses réalisées	0
Solde des émissions d'investissement 2019	**0**
Solde d'exécution reporté (compte 001)	0
Solde d'exécution à reporter	**0**
Restes à réaliser en recettes	0
Restes à réaliser en dépenses	0
Equilibre des reports	0
Besoin de financement d'investissement :	**0**

Article 2 : La présente délibération sera transmise au haut-commissaire de la République en Nouvelle-Calédonie, au gouvernement de la Nouvelle-Calédonie et publiée au *Journal officiel* de la Nouvelle-Calédonie.

Délibéré en séance, le

Le président du congrès
de la Nouvelle-Calédonie

NOUVELLE-CALEDONIE

COMPTE ADMINISTRATIF BUDGET PRINCIPAL PROPRE DE LA NOUVELLE-CALEDONIE EXERCICE 2019

NOUVELLE-CALEDONIE

MISSION M01
Relations financières avec les collectivités locales et établissements publics

	Prévisions 2019	Réalisations 2019	Taux de réalisation 2019
RECETTES	**29 122 854 963**	**27 650 493 969**	**94,94%**
FONCTIONNEMENT :	29 122 854 963	27 650 493 969	94,94%
INVESTISSEMENT :	-	-	
DEPENSES	**86 344 796**	**69 275 837**	**80,23%**
FONCTIONNEMENT :	8 000 000	8 000 000	100,00%
INVESTISSEMENT :	78 344 796	61 275 837	78,21%

Pour information, la masse salariale affectée à cette mission s'élève à 15 259 699 F.

Financements réglementaires

Cette mission comprend principalement la quote-part des recettes de l'assiette de répartition qui revient à la Nouvelle-Calédonie pour le financement de son budget propre.

Soutien exceptionnel aux collectivités locales

La mission M01 du budget propre vise également à soutenir les collectivités locales lorsque la conjoncture ou l'intérêt général l'impose.

Historique des moyens financiers

	CA 2017	CA 2018	CA 2019
Recettes	**28 817 320 873**	**28 566 298 626**	**27 650 493 969**
C. GYGES			
P0101-Financements réglementaires	3 603 282	38 188 804	36 924 580
Y. LECOURIEUX			
P0101-Financements réglementaires	28 813 717 591	28 528 109 822	27 613 569 389
P0102-Soutien exceptionnel aux collectivités locales	-	-	-
Dépenses	**183 728 398**	**214 454 203**	**69 275 837**
Y. LECOURIEUX			
P0101-Financements réglementaires	-	-	-
P0102-Soutien exceptionnel aux collectivités locales	183 728 398	214 454 203	69 275 837

Programme P0101
Financements réglementaires

	Prévisions 2019	Réalisations 2019	Taux de réalisation 2019
C. GYGES			
Recettes	**20 000 000**	**36 924 580**	**184,62%**
Fonctionnement	20 000 000	36 924 580	184,62%
Y. LECOURIEUX			
Recettes	**29 102 854 963**	**27 613 569 389**	**94,88%**
Fonctionnement	29 102 854 963	27 613 569 389	94,88%

Pour le secteur de Christopher GYGES

	Prévisions 2019	Réalisations 2019	Taux de réalisation 2019
DSF			
Fonctionnement			
Recettes	20 000 000	36 924 580	184,62%

- ### Direction des services fiscaux (DSF)

Fonctionnement

Recettes

Il s'agit des recettes liées à l'application des amendes pour non dépôt des déclarations nominatives des salaires (DNS) et des honoraires (DNH). Les recettes constatées en 2019 sont relativement stables par rapport à celles de 2018 (38 MF).

Relations financières avec les collectivités locales et établissements publics

Pour le secteur de Yoann LECOURIEUX

	Prévisions 2019	Réalisations 2019	Taux de réalisation 2019
DBAF			
Fonctionnement			
Recettes	29 102 854 963	27 613 569 389	94,88%

- ### Direction du budget et des affaires financières (DBAF)

Fonctionnement

Recettes

Une recette de 27 613 MF a été constatée en 2019, correspondant à la quote-part de l'assiette de répartition qui revient à la Nouvelle-Calédonie. Elle se décompose comme suit :

- Dotation au titre de l'exercice 2019 : 28 296 MF ; ce montant correspond à 95 % de la quote-part de la Nouvelle-Calédonie de l'assiette fiscale réellement recouvrée.
- Dotation de réajustement au titre de 2018 : - 683 MF. La dotation 2018 réajustée s'établit ainsi à 27 613 MF, en diminution de 3 % par rapport à la dotation définitive 2017.

Programme P0102
Soutien exceptionnel aux collectivités locales

	Prévisions 2019	Réalisations 2019	Taux de réalisation 2019
Y. LECOURIEUX			
Dépenses	**86 344 796**	**69 275 837**	**80,23%**
Fonctionnement	8 000 000	8 000 000	100,00%
Investissement	78 344 796	61 275 837	78,21%

Pour le secteur de Yoann LECOURIEUX

	Prévisions 2019	Réalisations 2019	Taux de réalisation 2019
DAPM			
Investissement			
Dépenses	28 000 000	28 000 000	100,00%
DBAF			
Fonctionnement			
Dépenses	8 000 000	8 000 000	100,00%
GVT			
Investissement			
Dépenses	50 344 796	33 275 837	66,10%

- ### Direction des achats du patrimoine et des moyens (DAPM)

Investissement

Dépenses

Il s'agit de subventions exceptionnelles accordées à 14 communes communes sinistrées par le passage du cyclone tropical « Oma » (Bélép - Hienghène - Kaala-Gomen - Koné - Koumac - Ouégoa - Poindimié - Poum - Poya - Sarraméa- Moindou - La Foa - Farino – Bourail) pour un montant de 2 MF chacune.

- ### Direction du budget et des affaires financières (DBAF)

Fonctionnement

Dépenses

En 2019, la Nouvelle-Calédonie a maintenu sa subvention de fonctionnement aux deux associations des maires à hauteur de 4 MF chacune (contre 4,2 MF en 2018).

Relations financières avec les collectivités locales et établissements publics

- ### Gouvernement (GVT)

Investissement

Dépenses
Commentaire

MISSION M02
Pouvoirs publics et institutions

	Prévisions 2019	Réalisations 2019	Taux de réalisation 2019
RECETTES	**202 855 000**	**284 814 972**	**140,40%**
FONCTIONNEMENT :	202 855 000	284 814 972	140,40%
INVESTISSEMENT :	-	-	
DEPENSES	**3 094 025 122**	**2 652 948 879**	**85,74%**
FONCTIONNEMENT :	2 946 580 824	2 552 864 119	86,64%
INVESTISSEMENT :	147 444 298	100 084 760	67,88%

Pour information, la masse salariale affectée à cette mission s'élève à 1 013 494 197 F.

Congrès

Gouvernement

Sénat coutumier

Conseils coutumiers et autorités coutumières

Conseil économique, social et environnemental

La mission M02 regroupe l'ensemble des crédits destinés au bon fonctionnement des pouvoirs publics et des institutions de la Nouvelle-Calédonie au sens de l'article 2 de la loi organique n° 99-209 modifiée.

Historique des moyens financiers

	CA 2017	CA 2018	CA 2019
Recettes	**2 293 587**	**106 448 711**	**284 814 972**
T. SANTA			
P0202-Gouvernement	1 494 076	102 355 000	269 102 476
C. GYGES			
P0206-Autorité de la concurrence	-	-	8 154 830
Y. LECOURIEUX			
P0201-Congrès	454 301	2 388 568	6 474 440
D. POIDYALIWANE			
P0203-Sénat coutumier	-	-	-
P0204-Conseils et autorités coutumières	345 210	1 705 143	1 083 226
Dépenses	**2 935 674 292**	**2 810 903 384**	**2 652 948 879**
T. SANTA			
P0202-Gouvernement	649 472 213	663 278 975	614 817 997
C. GYGES			
P0206-Autorité de la concurrence	-	123 685 207	162 164 855
Y. LECOURIEUX			
P0201-Congrès	1 767 366 510	1 520 016 204	1 379 859 461
P0202-Gouvernement	-	-	-
V. MULIAVA			
P0204-Conseils et autorités coutumières	-	-	-
D. POIDYALIWANE			
P0203-Sénat coutumier	191 515 827	151 906 840	179 169 173
P0204-Conseils et autorités coutumières	221 959 113	227 190 981	201 563 549
J-L. D'ANGLEBERMES			
P0205-Conseil économique, social et environnemental	105 360 629	124 825 177	115 373 844

Programme P0201
Congrès

	Prévisions 2019	Réalisations 2019	Taux de réalisation 2019
Y. LECOURIEUX			
Recettes	-	**6 474 440**	
Fonctionnement	-	**6 474 440**	
013-attenuations de charges	-	4 267 804	
77-produits exceptionnels	-	2 206 636	
Dépenses	**1 614 593 664**	**1 379 859 461**	**85,46%**
Fonctionnement	**1 473 880 400**	**1 286 357 759**	**87,28%**
011-charges à caractère général	368 222 309	292 913 876	79,55%
012-charges de personnel et frais assimiles	744 606 373	662 343 719	88,95%
6586-frais de fonctionnement des groupes d'elus	272 989 262	261 348 820	95,74%
65-autres charges de gestion courante	76 985 784	69 751 344	90,60%
67-charges exceptionnelles	11 076 672	-	0,00%
Investissement	**140 713 264**	**93 501 702**	**66,45%**
204-subventions d'equipement versees	12 000 000	4 000 000	33,33%
20-immobilisations incorporelles	13 381 770	9 189 690	68,67%
21-immobilisations corporelles	111 563 091	76 543 609	68,61%
23-immobilisations en cours	3 768 403	3 768 403	100,00%

Pour le secteur de Yoann LECOURIEUX

	Prévisions 2019	Réalisations 2019	Taux de réalisation 2019
Congrès			
Fonctionnement			
Recettes	-	6 474 440	
Dépenses	1 473 880 400	1 286 357 759	87,28%
Investissement			
Dépenses	140 713 264	93 501 702	66,45%

- ## Congrès de la Nouvelle-Calédonie

Fonctionnement

Recettes

Les recettes proviennent principalement des remboursements de rémunération.

Dépenses

Les crédits utilisés ont permis :

- de garantir l'appui fourni aux membres de l'assemblée ;

- d'assurer les dépenses courantes de fonctionnement de l'institution ;

- de financer les dépenses spécifiques liées à la fin de la mandature 2014-2019 et au début de mandature 2019-2024 ;

Par rapport à l'exercice 2018, les charges de fonctionnement ont globalement diminué de 0,25% en 2019.

Investissement

Dépenses
Ces opérations concernent des recettes d'ordre (159 MF en 2019 contre 226 MF en 2018).

Programme P0202
Gouvernement

	Prévisions 2019	Réalisations 2019	Taux de réalisation 2019
T. SANTA			
Recettes	202 855 000	269 102 476	132,66%
Fonctionnement	202 855 000	269 102 476	132,66%
74-dotations, subventions et participations	202 855 000	269 055 000	132,63%
77-produits exceptionnels	-	47 476	
Dépenses	738 489 068	614 817 997	83,25%
Fonctionnement	737 189 179	613 628 242	83,24%
011-charges à caractère général	492 492 936	376 180 960	76,38%
65-autres charges de gestion courante	244 696 243	237 447 282	97,04%
Investissement	1 299 889	1 189 755	91,53%
21-immobilisations corporelles	1 299 889	1 189 755	91,53%

Pour le secteur de Thierry SANTA

	Prévisions 2019	Réalisations 2019	Taux de réalisation 2019
DAPM			
Fonctionnement			
Dépenses	146 114 732	142 336 215	97,41%
DBAF			
Fonctionnement			
Dépenses	46 225 000	45 297 019	97,99%
DRH			
Fonctionnement			
Dépenses	147 677 243	147 677 243	100,00%
GVT			
Fonctionnement			
Recettes	202 855 000	269 102 476	132,66%
Dépenses	397 172 204	278 317 765	70,07%
Investissement			
Dépenses	1 299 889	1 189 755	91,53%

- ## Direction des achats du patrimoine et des moyens (DAPM)

Fonctionnement

Dépenses

Ces dépenses correspondent aux loyers, aux charges d'entretien, aux frais de gardiennage de l'immeuble du gouvernement ainsi qu'aux frais de transports (location de véhicules, déplacements).

• Direction du budget et des affaires financières (DBAF)

Fonctionnement

Dépenses

La Nouvelle-Calédonie participe au fonctionnement de l'aquarium de Nouméa à hauteur de 20 %. 32 MF ont été versés en 2019 à l'établissement.

Le reste correspond aux des dépenses d'électricité des bâtiments du gouvernement gérées par la DBAF dans le but de maitriser les délais de paiement.

• Direction des ressources humaines (DRH)

Fonctionnement

Dépenses

Les dépenses correspondent aux indemnités versées aux membres du gouvernement.

• Gouvernement (GVT)

Fonctionnement

Recettes

Les recettes correspondent au financement des actions inscrites au plan de sécurité et de prévention de la délinquance versées par l'agence sanitaire et sociale.

Dépenses

Elles correspondent aux diverses subventions versées (associations et radios, etc…), aux loyers et charges d'entretien de l'immeuble du gouvernement, ainsi qu'aux frais de fonctionnement courant du gouvernement (cérémonies et représentations, frais de transport, etc…)

Investissement

Dépenses

Les dépenses correspondent à l'achat de téléphones portables.

Programme P0203
Sénat coutumier

	Prévisions 2019	Réalisations 2019	Taux de réalisation 2019
D. POIDYALIWANE			
Dépenses	202 755 687	179 169 173	88,37%
Fonctionnement	202 755 687	179 169 173	88,37%
011-charges à caractère général	103 450 400	84 865 553	82,04%
012-charges de personnel et frais assimiles	257 985	257 985	100,00%
65-autres charges de gestion courante	99 047 302	94 045 635	94,95%

Pour le secteur de Didier POIDYALIWANE

	Prévisions 2019	Réalisations 2019	Taux de réalisation 2019
DBAF			
Fonctionnement			
Dépenses	15 803 230	15 747 583	99,65%
Sénat coutumier			
Fonctionnement			
Dépenses	186 952 457	163 421 590	87,41%

- ### Direction du budget et des affaires financières (DBAF)

Fonctionnement

Dépenses

Il s'agit des dépenses d'électricité, de télécommunication, d'eau et d'assainissement du Sénat coutumier qui sont gérées par la DBAF dans le but de maitriser les délais de paiement.

- ### Sénat coutumier

Fonctionnement

Dépenses

Les émoluments des membres de l'assemblée, ainsi que les diverses charges de fonctionnement des agents du Sénat coutumier représentent 103 MF.

Suite à des crises internes, le Sénat a souhaité instauré une cohésion en son sein, ainsi qu'avec les conseils coutumiers, en organisant des réunions et assemblées générales et congrès du pays kanak (2 MF).

Des études d'un montant total de 6 MF ont été réalisées. Elles portaient sur :

- La gestion partagée avec la province des Iles Loyautés de l'espace maritime des atolls d'Ouvéa et de Beautemps-Beaupré suite aux événements survenus avec les sociétés de tourisme pratiquant la pêche sous-marine dans les espaces maritimes protégés ;

- La réalisation et publication de plusieurs ensembles d'œuvres orales et/ ou écrites kanak recueillies en langues cèmuhî ;

Aussi, 3 MF ont été consacrés aux actions de communication notamment pour la publication du journal « la parole », l'actualisation du site internet, la confection d'agenda et les communiqués.

Des déplacements à l'intérieur et à l'extérieur de la Nouvelle Calédonie ont été effectués (12 MF) notamment au Vanuatu pour la fête de l'indépendance, à Port Vila pour l'exposition Kalexpo, à Paris pour le comité de signataires et une mission d'étude à Toulouse pour le Workshop « Titiller le protocole de Nagoya » organisé par le Musée et l'Institut de Recherche et de Développement (IRD) de Toulouse en Novembre 2019.

Les dépenses relatives aux frais de fonctionnement du siège de l'institution se sont élevées à un montant de 37 MF.

Programme P0204
Conseils et autorités coutumières

	Prévisions 2019	Réalisations 2019	Taux de réalisation 2019
D. POIDYALIWANE			
Recettes	-	1 083 226	
Fonctionnement	-	1 083 226	
013-attenuations de charges	-	169 464	
77-produits exceptionnels	-	913 762	
Dépenses	250 518 632	201 563 549	80,46%
Fonctionnement	248 037 487	199 109 199	80,27%
011-charges à caractère général	141 538 371	96 154 086	67,93%
65-autres charges de gestion courante	106 499 116	102 955 113	96,67%
Investissement	2 481 145	2 454 350	98,92%
21-immobilisations corporelles	2 481 145	2 454 350	98,92%

Pour le secteur de Didier POIDYALIWANE

	Prévisions 2019	Réalisations 2019	Taux de réalisation 2019
CC			
Fonctionnement			
Dépenses	12 774 781	-	0,00%
CC Ajië Aro			
Fonctionnement			
Dépenses	11 801 850	4 786 786	40,56%
CC Drehu			
Fonctionnement			
Dépenses	15 889 009	12 647 157	79,60%
CC Drubea-Kapumë			
Fonctionnement			
Dépenses	14 396 004	12 657 265	87,92%
CC Hoot Ma Whaap			
Fonctionnement			
Dépenses	11 524 945	6 350 580	55,10%
CC Iaaï			
Fonctionnement			
Dépenses	11 728 959	8 002 034	68,22%
CC Nengone			
Fonctionnement			
Dépenses	13 093 209	10 254 849	78,32%
Investissement			
Dépenses	26 795	-	0,00%
CC Paicî-Cèmuhi			
Fonctionnement			
Dépenses	18 064 493	8 761 830	48,50%

	Prévisions 2019	Réalisations 2019	Taux de réalisation 2019
CC Xârâcùù			
Fonctionnement			
Dépenses	19 725 958	16 612 265	84,22%
Investissement			
Dépenses	2 454 350	2 454 350	100,00%
DAPM			
Fonctionnement			
Dépenses	8 148 873	8 148 873	100,00%
DBAF			
Fonctionnement			
Dépenses	10 850 173	10 848 327	99,98%
DRH			
Fonctionnement			
Recettes	-	1 083 226	
Dépenses	100 039 233	100 039 233	100,00%

- ## Conseils coutumiers Ajië Aro

Fonctionnement

Dépenses

Depuis 2017, face aux tensions entre les membres du bureau exécutif, les dépenses prévues n'ont pu être réalisées en totalité.

La situation interne s'étant améliorée au 3ème trimestre 2019, et notamment avec la mise en place d'un nouvel exécutif, les réunions mensuelles et commissions permanentes (hebdomadaires) ont pu reprendre dès le mois de septembre.

Ainsi, en sus des dépenses de fonctionnement de gestion courante et de l'effort budgétaire demandé au budget supplémentaire 2019, la majorité d'entre elles correspond au réglement des factures antérieures à l'exercice 2019 et aux indemnités des coutumiers membres du conseil coutumier.

Par ailleurs, des projets d'actions en faveur de la jeunesse prévus en 2019, tel le camp itinérant à cheval, ne seront réalisés qu'en 2020.

- ## Conseils coutumiers Xârâcùù

Fonctionnement

Dépenses

Suite à une diminution de sa dotation financière annuelle, le conseil coutumier de l'Aire Xârâcùù a décidé de pérenniser les politiques publiques coutumières initiées en 2014 et axées principalement sur la jeunesse, celles-ci s'inscrivant désormais, dans le plan territorial de la

sécurité et de la prévention de la délinquance (2018-2022). Ce programme d'actions s'est décliné en la réalisation de quatre résidences culturelles coutumières au camp Est, tout au long de l'année 2019, dont deux avec le quartier des mineurs et deux avec le quartier des majeurs. Une résidence culturelle coutumière a également été accueillie les 17, 18 et 19 octobre 2019 par la tribu de KOH dans le district de KAWIPAA (KOUAOUA) autour du « HAMEA », dialecte des anciens en voie de disparition.

Pour la première fois, l'institution a également organisé en son siège le 6 décembre 2019, la récolte de son champ d'igname en faisant participer l'ensemble des élèves de l'école primaire publique de Daniel MATHIEU de BOULOUPARIS, avec l'animation d'ateliers divers autour de l'igname dans toute sa symbolique. D'une manière générale, la mise en œuvre des politiques publiques coutumières a nécessité une enveloppe de 4,3 MF.

Les dépenses liées aux charges de fonctionnement de l'institution, quant à elles ont été maintenues à la hauteur de 12,3 MF. Elles comprennent principalement les dépenses liées aux charges fixes nécessaires au fonctionnement de l'institution (carburant, fournitures diverses, convention de nettoyage et entretien des bâtiments et du parc paysager, repas et indemnités liés aux réunions du bureau élargi à la commission permanente et tenue des assemblées générales décentralisées dans les tribus).

Investissement

Dépenses

Les dépenses réalisées en 2019 correspondent principalement à deux opérations ; d'une part la réfection du faré du parc paysager permettant la logistique de la préparation de la coutume lors d'événement important à l'image même de la fête de l'igname nouvelle (incendiée en début d'année 2018, 2,1 MF), et d'autre part, la fabrication du portillon de l'entrée « piétonne » principale du siège (0,35 MF).

- ## Conseils coutumiers (CC)

Fonctionnement

Dépenses

Les crédits inscrits correspondent à des frais d'honoraires et de conseils qui n'ont pu être réalisés.

- ## Conseils coutumiers Drehu

Fonctionnement

Dépenses

Le conseil coutumier Drehu possède la particularité de respecter les équilibres coutumiers entre ses trois districts (Wetr, Lössi et Gaica) dans son fonctionnement. Représentant des autorités coutumières de l´ile, il en est l'acteur incontournable, et entretient un lien particulier avec les collectivités présentes sur Drehu. Il est systématiquement consulté sur tous les sujets par La Subdivision administrative (l'Etat), le Gouvernement, le président de l'assemblée de province ou encore par le maire.

Le conseil coutumier Drehu a entrepris un changement certain dans son fonctionnement depuis le renouvellement de son bureau et la publication de son règlement intérieur. Un travail de restructuration de l´institution se complète avec une meilleure cohésion avec les institutions coutumières du pays. Le conseil Coutumier Drehu avec ses commissions internes a établi sa feuille de route pour 2019-2021.

Le taux de réalisation en fonctionnement est de 79,60 % pour l'année 2019 ce qui correspond en grande partie à :

- La prise en charge du transport des membres et du personnel du Conseil Coutumier Drehu pour les différentes missions, réunions et rencontres :
  - Les conférences des présidents,
  - Les assemblées générales des 8 pays kanaks,
  - Les réunions des administratifs (personnel des institutions coutumières, le cabinet du membre en charge des affaires coutumières du Gouvernement de la NC, réunions mensuelles avec le secrétaire général adjoint du Gouvernement de la NC, etc.),
  - Le congrès des 8 pays kanaks,
  - Les formations des agents.

- L'organisation de la Journée de l'igname des 8 pays Kanaks :
  - L'hébergement et le repas pour 500 personnes,
  - La prise en charge des expositions (droits d'auteurs, etc.),
  - La communication (les affiches, le logo, etc.),
  - Les autres prestations et services (matériels de son et lumière, permanence des services de secours et de l'électricien, etc.).

- La prise en charge de la convention avec le prestataire privé GREEN ECOM :
  - L'accompagnement du Conseil Coutumier dans son projet de «Médiateur Coutumier»,
  - Définition des moyens logistiques dédiés au projet,
  - L'animation du comité de suivi, etc.

Enfin, le conseil coutumier Drehu apporte le soutien technique et administratif nécessaire à ses 3 grandes chefferies, 3 districts, 37 tribus, soit plus de 9 275 habitants (source ISEE de 2014) qui couvre une surface totale de 1207 km² de terres coutumières. Un terrain fertile de vie coutumière comme le démontre le nombre de ses actes coutumiers par année (une moyenne de 300 par an).

- ## Conseils coutumiers Drubea-Kapumë

Fonctionnement

Dépenses

Le Conseil coutumier de l'Aire Drubéa-Kapumè, au vu des restrictions budgétaires, a disposé d'un budget revu à la baisse à hauteur de 16 MF.

Les dépenses obligatoires :

Consommation de carburant : pour les deux véhicules mis à disposition pour le compte du Conseil de l'Aire (dont une de fonction et un véhicule de service) pour un montant de 0,150 MF,

Transports, déplacements et missions du personnel : 0,100 MF de dépenses de frais de missions attribués au déplacement du chargé de mission

Frais de télécommunications et le loyer du CCDK inscrits au budget de la DAPM,

Fêtes cérémonielles : sur 4,493 MF : il s'agit le plus souvent de dépenses liées, à l'organisation des résidences culturelles portant sur le tressage et la vannerie à l'Ile Ouen au mois de juin puis d'une résidence « danse» durant les vacances scolaires d' août à la tribu de Touaourou, et enfin l'organisation de la fête de l'aire Drubéa kapumè à la tribu d'Unia - Yaté en octobre 2019.

L'organisation des réunions du bureau, des assemblées générales de l'institution, la prise en charge du déplacement (avion, bateau, bus) et de la restauration des membres de l'aire lors des réunions du bureau et des assemblées générales du conseil coutumier de l'Aire, sont à la charge du conseil coutumier.

Entretien des locaux: une convention avait été faite avec un prestataire de service de nettoyage à hauteur de 0,570 MF en 2019,

Concernant les frais d'études et de recherches : afin d'assurer sa politique de communication, le Conseil de l'Aire mise sur une amélioration continue de ces outils de travail d'où une convention le liant avec « l'Agence comin.com » pour la réalisation de l'agenda 2019, à hauteur d'un montant de 1,495 MF.

Concernant l'opération : «construction de la maison de l'aire Drubéa-kapumè» : le président du gouvernement de la Nouvelle Calédonie, par arrêté n° 2016-1566/GNC-Pr du 10 février 2016, a affecté au profit du conseil coutumier de l'aire Drubéa-Kapumè, un terrain situé au centre-ville de Nouméa, d'une superficie de 48 ares 42 centiares, ainsi que les constructions vétustes qui y sont édifiées, au lieu-dit communément « CEFA ».

Par convention du 25 octobre 2018, la Nouvelle - Calédonie, maître d'ouvrage, a confié à la Société d'Equipement de la Nouvelle-Calédonie (SECAL), en collaboration avec le conseil coutumier Drubéa-Kapumè, la réalisation de la construction de la Maison de l'Aire Drubea-Kapümé, dont une « phase études » qui constitue la tranche ferme de l'opération pour un montant fixé à 30 MF, dans un délai de 22 mois. Les travaux d'études ont débuté sur le site, dès le mois de février 2019.

Le 12 décembre 2019, le site du lieu-dit « CEFA » a été libéré de ces occupants illégaux. A partir de là, un calendrier réaliste est annoncé pour les relevés topographiques, le concours d'architecture, et, le choix du projet architectural, pour le début du second semestre 2020.

En ce qui concerne, la tranche conditionnelle du projet estimé à 310 MF, le conseil coutumier va poursuivre ses démarches auprès des éventuels partenaires institutionnels et privés pour le reste à financer, nécessaire à la poursuite des travaux.

- ## Conseils coutumiers Hoot Ma Whaap

Fonctionnement

Dépenses

L'enveloppe allouée dans le cadre du budget primitif, définie au regard des efforts de réduction budgétaires demandées par la Nouvelle-Calédonie, a été respectée par l'institution. Ainsi, les précautions prises pour exécuter ce budget et les aléas rencontrés expliquent le fabile taux de réalisation de 55,10%. C'est la première fois, sur une période de 5 ans, que le budget du conseil coutumier présente un taux de réalisation inférieur à 70%.

En outre, les charges fixes représentent le principal poste de dépense du conseil coutumier. Elles concernent le règlement des frais liés à ses entrevues réglementaires et aux charges courantes de l'Institution.

A la demande des chefferies de l'Aire, le conseil coutumier a élaboré un modèle de règlement intérieur des districts donnant lieu à des réunions de travail entre mars et juillet 2019. Les districts déjà dotés d'un règlement intérieur pourront ainsi s'en inspirer. Son entrée en vigueur pourra intervenir en 2020 après validation. Par ailleurs, cet outil répond à la démarche de structuration ou de restructuration des chefferies de Hoot Ma Whaap.

La principale difficulté réside dans la sensiblisation des chefferies sur l'objectif de ce document qui constitue un instrument, et non un code, permettant de structurer la gouvernance du conseil de district et sa gestion et sur lequel les autorités coutumières vont s'appuyer pour améliorer le fonctionnement de la chefferie et encourager la cohésion sociale.

Enfin, les commissions exécutives qui se sont déroulées en mars et juin 2019 ont permis de préparer les prochaines échéances. En effet, en 2020, l'Aire Hoot Ma Whaap va renouveler les représentants de ses 14 districts, les membres du bureau ainsi que ses deux sénateurs. Il était donc important que les discussions se poursuivent, mais les districts se sont déjà accordés sur les procédures à suivre. Ainsi, il a été décidé qu'un procès-verbal type sera validé par l'assemblée générale, obligeant les districts à utiliser un même document avec les validations demandées. Le bureau propose qu'un modèle soit distribué par district pour la désignation des futurs délégués du district et la désignation des candidats sénateurs. Pour la nomination définitive des sénateurs, le bureau fixera une date avant le mois d'août 2020. Cela permettra à chaque entité de se rassembler pour procéder à la désignation (définitive) des sénateurs. L'assemblée générale extraordinaire validant les nouvelles nominations se tiendra soit en juillet soit en août 2020. Toutefois un fort absentéisme des représentants des districts en commission exécutive ayant pour conséquence une absence de quorum, contraint parfois à son report.

La fête de l'igname Pays qui s'était tenue à Tea NADING en 2018, a été organisée dans l'Aire DREHU en 2019. Une délégation de l'Aire y a assisté et pour elle le bilan est mitigé. Pour 2020, c'est l'Aire PAICI qui portera l'organisation de la manifestation.

Dans le cadre de sa mission de médiation, l'Aire est intervenue auprès du district de KAALA GOMEN, au début de l'année. Le district souhaitait mettre en œuvre une procédure de médiation, dans un cas

de conflit interne. Il est intervenu comme conseil auprès du district pour l'aider à mettre en place sa procédure de médiation.
Par ailleurs, le conseil coutumier a été saisi pour des cas d'impossibilité d'établir des actes coutumiers (dévolution successorale) et des dossiers de contestation d'actes coutumiers (désignation d'autorité coutumière). L'Institution a également reçu, des contestations au droit de jouissance foncière.
Les dossiers ont été traités par la commission médiation qui a souvent eu des difficultés à rassembler les personnes en litige. Pour certains dossiers, les autorités coutumières ont été interpelées mais l'aire n'a pas eu de retour.

Le registre des autorités coutumières de l'Aire est régulièrement mis à jour mais son format mériterait d'être amélioré, notamment par la mise en place d'un logiciel plus performant. Par ailleurs, l'absence de mise en réseau des postes informatiques rend difficile la communication des mises à jour.

Concernant l'entretien des bâtiments et des espaces verts, des travaux ont été menés avec la DAPM pour faire un point sur l'état des locaux. Un cabinet d'expertise a été mandaté pour examiner l'état de la maison de l'Aire. Cela permettra d'identifier les problèmes, et de proposer des solutions de rénovations. L'expertise devrait intervenir en 2020.

En termes de partenariat, le conseil est engagé avec l'ADRAF dans un travail de délimitation des zones d'influences coutumières des districts de l'Aire. A ce titre un travail a été mené, dans la zone comprenant les districts Tea PAAK (Bondé), Tea AONVACE (Arama) et Tea PUMA (Balade). Il en a résulté un procès-verbal et l'établissement d'une carte dans lesquels les trois districts ont identifié leurs limites.
Certains districts de l'Aire avaient pris l'initiative de fixer leurs zones d'influences coutumières avec les districts voisins. Il suffira dans ces cas de recueillir les données et procéder à la cartographie de ces districts.

Le site internet du conseil coutumier a été mis en ligne en juillet 2019. Cet un outil de communication supplémentaire, pour faire connaître le conseil auprès de sa population et des partenaires. Une page FACEBOOK a également été créée. Aussi, le conseil espère pouvoir développer d'autres outils au service de sa communication.

En novembre 2019, conseil coutumier a participé au FORUM DE L'EAU qui s'est tenu à la CPS, et a assisté à différentes rencontres organisées dans le cadre du schéma d'orientation pour une politique de l'eau partagée.

Six objectifs stratégiques se dégagent de ce schéma d'orientation dont deux sur lesquels les conseils coutumiers se sont positionnés (OS1 « sanctuariser les zones de captage et les ressources stratégiques, préserver les milieux » et l'OS3 « sensibiliser, communiquer, informer, éduquer : Faire de tous les calédoniens des hydro-éco citoyens »).

Aussi, le conseil coutumier a participé aux ateliers menés dans le cadre du grenelle outremer contre les violences conjugales. Il a interpellé les autorités coutumières de l'Aire sur la question des violences

intrafamiliales. Par ailleurs, les autorités coutumières, sont sollicitées pour identifier des structures d'accueil d'urgence – type famille d'accueil et des transporteurs.

En matière de délinquance des mineurs, le conseil d'Aire a assisté en octobre à une audience du tribunal pour enfant, sur une proposition de la Direction de la Protection Judiciaire de l'Enfance et de la Jeunesse (DPJEJ), dans le cadre d'une procédure judiciaire, impliquant un jeune mineur originaire de l'Aire.

A travers cette collaboration, la DPJEJ veut faire participer les coutumiers à la réinsertion de jeunes Kanak en souffrance et en perte de repères. A cet effet, des conventions sont à l'étude pour permettre un partenariat entre cette direction et les Institutions coutumières afin de permettre le suivi et la mise en œuvre des Travaux d'intérêt généraux (TIG) et des réparations pénales. En outre, le décret relatif à la mise en œuvre de TIG par les institutions coutumières et de droit coutumier de la Nouvelle-Calédonie, facilitera leur mise en œuvre en milieu coutumier.

Le Conseil restreint de sécurité et de prévention de la délinquance (CRSPD), rassemble des acteurs qui se mobilisent pour prévenir cette délinquance. Le CRSPD œuvre dans le cadre du plan territorial de sécurité et de prévention de la délinquance, adopté le 12/03/18 par le Congrès. Les coutumiers y sont associés, l'Aire a donc sensibilisé les autorités coutumières sur le sujet. A ce titre, le modèle de règlement intérieur des districts institue un conseil de jeune au sein du district.

Dans le cadre des 20 ans du Sénat coutumier et des 30 ans des conseils coutumiers, les institutions coutumières ont souhaité mener un travail sur l'avenir des Institutions et autorités coutumières du Pays. Ce n'est pas un travail nouveau, mais c'est un enjeu considérable au sortir de l'accord de Nouméa. Le cabinet KHER CONSULTANT et la CASE DES JURISTES KANAK travaillent de concert avec les institutions coutumières sur le sujet. Des questionnaires ont été remis aux institutions et autorités coutumières, afin qu'elles y apportent leurs contributions. Les travaux doivent se poursuivre en 2020.

- ## Conseils coutumiers Iaaï

Fonctionnement

Dépenses

Les dépenses correspondent en grande partie aux frais d'hébergement, de restauration et de location de voiture de l'équipage d'OKEANOS Vanuatu lors de leur escale à Ouvéa à bord d'une pirogue, du 29 juin au 2 juillet 2019.

Cette traversée s'inscrit dans un projet porté par *Kenu One Project* dont l'objectif est de renouer avec l'Art du voyage à bord de grandes pirogues. Grâce au mouvement de revitalisation culturelle initié par Hawaii dans les années 1970, la renaissance de la navigation traditionnelle et céleste est bien vivante aujourd'hui en Océanie. Les nouvelles générations découvrent la valeur des savoirs ancestraux et se réapproprient la pirogue de haute mer. Et c'est avec l'accord et le soutien du gouvernement de la Nouvelle-Calédonie et du conseil coutumier de l'Aire IAAI, que la grande pirogue *d'Okeanos Vanuatu* a pu naviguer jusqu'en Nouvelle-Calédonie, en faisant escale à Ouvéa, l'île des Pins, Lifou et Nouméa, lors du voyage inédit *Melanesian Vanua Tour*.

Cette traversée a permis de rappeler les liens maritimes et coutumiers qui unissent les archipels du Vanuatu et de la Nouvelle-Calédonie. L'équipage a pu partager son expérience avec les piroguiers et les écoles du Pays.
Ainsi, la Nouvelle-Calédonie a pu bénéficier de l'expertise et du savoir-faire vanuatais.

En outre, le Melanesian Vanua Tour a été un moyen de démontrer les opportunités d'un commerce maritime, éthique et durable, à bord de grande pirogue de transport.

L'aire a également participé aux préparatifs de l'intronisation du Grand Chef du district de Mouli en novembre dernier.

Une aide financière de 0,5 MF a été versée au Comité Paroissial de Mouli.

Les frais de transports des membres et du personnel du Conseil Coutumier concernent les réunions et rencontres suivantes :

- Les 7 Assemblées Générales des 8 Pays Kanak,
- Le Congrès des 8 Pays Kanak,
- Les réunions des administratifs (des Référents RH, des secrétaires généraux des Conseils Coutumiers, avec le membre chargé des affaires coutumières du GNC, les points mensuels avec le secrétaire général adjoint du GNC, avec la DBAF, etc …),
- Le CLSPD,
- Les obsèques du Grand Chef et sénateur coutumier Sinéwami à Maré.

Une Convention avec le Cabinet Consultant Jean-Krist Ukeiwé pour la mise en oeuvre de toutes les actions nécessaires au projet de construction d'une pirogue traditionnelle (patrimoine immatérielle) a été élaborée. La prestation évaluée à 1 MF a fait l'objet d'un premier versement de 40% de son montant. Le reliquat sera versé à la réalisation de la pirogue. Or n'ayant pas pu réaliser cette action, le versement n'a pas été réalisé.

• Conseil coutumier Nengone

Fonctionnement

Dépenses

La crise budgétaire de ces dernières années a impacté l'ensemble des institutions de la Nouvelle-Calédonie dont effectivement le conseil coutumier (CC) Nengone, entre autres.

Pour rappel, le budget primitif 2018 du CC Nengone est de 5 MF avec les reports de 2017. Ce budget a tout simplement été calculé pour épurer les factures en retard de plus de trois ans. Ce disfonctionnement est la cause du départ précipité du SG en poste, qui a perturbé le fonctionnement normal de l'institution dans la gestion et la préparation du budget.

Ainsi, la nouvelle réorganisation administrative en cours de l'année 2018 avec l'arrivée d'un nouveau SG dans l'institution, le budget du Conseil Coutumier Nengone est revu à la hausse en 2019 avec un budget de fonctionnement prévisionnel de 13 MF dont 10 MF de réalisé avec un taux de consommation de 78,16%. Cette augmentation permet de maintenir une stabilité financière afin de dégager des actions sincères.

Ce budget en hausse a été proposé en fonction des dépenses réelles et obligatoires liées au fonctionnement de l'institution comme les charges courantes dont l'électricité, l'eau, le

téléphone etc… De plus, la mise en place du RI en 2018, un cahier des charges et un calendrier des travaux ont été actés par les membres du bureau dont une partie du budget est consacrée aux diverses organisations culturelles. A savoir, les déplacements des membres dans les différentes AG des 8 pays, le COPAIK, le congrès des 8 pays kanak, les conférences des Présidents et les rencontres des administratifs. Ces déplacements puisent énormément dans ce budget de fonctionnement dont un taux de consommation de près de 65% d'une part. D'autre part, la mise en place des commissions de travail a également éclaté le budget relatif aux organisations internes dont l'AG du pays Nengone, le congrès du pays Nengone, une assise culturelle, les rencontres inter tribales, qui dégagent aussi une charge supplémentaire.

Et, enfin la volonté des membres du conseil coutumier Nengone est de définir un budget sincère mais les dépenses ne cessent d'accroître et beaucoup de dépenses imprévues déstabilisent les prévisions budgétaires.

Avec un taux de réalisation de 78,16%, le CC Nengone a vraiment un handicap dans le suivi de ses factures. D'ailleurs, beaucoup de factures engagées n'ont pas encore mandatées. Car, le fonctionnement traditionnel de notre institution engendre un retard considérable dans la liquidation de nos factures. Une deuxième relecture de nos factures doit transiter par le bureau de SGA. Ce mode de fonctionnement a un avantage en matière de suivi mais qui pénalise nos prestataires dans les délais de paiement dont des factures engagées sont encore en attente de paiement.

Investissement

Dépenses
Une dépense inscrite au budget d'investissement pour l'achat d'un vidéo projecteur mais qui n'a jamais utilisé. Ce matériel a été fourni par la DTSI.

- ## Conseils coutumiers Paicî-Cèmuhi

Fonctionnement

Dépenses
Pas de commentaire.

- ## Direction du budget et des affaires financières (DBAF)

Fonctionnement

Dépenses
Il s'agit des dépenses d'électricité, de télécommunication, d'eau et d'assainissement des conseils coutumiers qui sont gérées par la DBAF dans le but de maîtriser des délais de paiement.

- ## Direction des achats du patrimoine et des moyens (DAPM)

Fonctionnement

Dépenses

Ces dépenses concernent les loyers des différents conseils coutumiers : Drubea-Kapumë (5 MF), Ajië Aro (2 MF), Paicî-Cèmuhi (1 MF).

- ## Direction des ressources humaines (DRH)

Fonctionnement

Recettes

Les recettes correspondent aux indemnités versées à tort aux chefs coutumiers et aux présidents des conseils coutumiers.

Dépenses

Les dépenses correspondent aux indemnités versées aux chefs coutumiers et aux présidents des conseils coutumiers.

Programme P0205
Conseil économique, social et environnemental

	Prévisions 2019	Réalisations 2019	Taux de réalisation 2019
J-L. D'ANGLEBERMES			
Dépenses	**119 721 189**	**115 373 844**	**96,37%**
Fonctionnement	**117 721 189**	**113 384 368**	**96,32%**
011-charges à caractère général	61 036 882	57 758 417	94,63%
012-charges de personnel et frais assimiles	36 799 667	36 799 667	100,00%
65-autres charges de gestion courante	19 884 640	18 826 284	94,68%
Investissement	**2 000 000**	**1 989 476**	**99,47%**
21-immobilisations corporelles	2 000 000	1 989 476	99,47%

Pour le secteur de Jean-Louis D'ANGLEBERMES

	Prévisions 2019	Réalisations 2019	Taux de réalisation 2019
CESE			
Fonctionnement			
Dépenses	39 921 560	35 669 816	89,35%
Investissement			
Dépenses	2 000 000	1 989 476	99,47%
DAPM			
Fonctionnement			
Dépenses	33 022 816	32 937 739	99,74%
DBAF			
Fonctionnement			
Dépenses	7 977 146	7 977 146	100,00%
DRH			
Fonctionnement			
Dépenses	36 799 667	36 799 667	100,00%

- ## Conseil économique et social (CESE)

Fonctionnement

Dépenses

Le Conseil Economique Social et Environnemental (CESE) est une instance consultative de la Nouvelle-Calédonie. Elle rend des avis sur les projets de lois de pays soumis au vote du congrès conformément à la loi organique.

En 2019, l'institution a tenu 220 réunions dont 22 séances plénières, représentant une moyenne de 19 réunions mensuelles. A cette occasion, elle a auditionné 360 personnes (experts, élus et professionnels concernés par les sujets abordés). A l'issue de ces travaux riches et intenses, 29 avis relatifs aux saisines reçues des autorités habilitées ont été rendus.

Aussi, dans le cadre de ses relations privilégiées avec les Conseils Economiques Sociaux Régionaux de France, le CESE a participé à ses réunions, et dernièrement, au 15ème congrès des Conseils Economiques Sociaux Régionaux qui s'est tenu à Bordeaux en septembre dernier.

Le CESE poursuit son action collaborative avec les acteurs économiques sociaux, environnementaux et culturels qui composent la société civile, et notamment en participant au Plan de gestion environnemental du Parc de la ZCO en pleine période de feux de brousse pour la mise en place d'une politique conséquente et ambitieuse de reforestation.

Les dépenses de fonctionnement concernent principalement les frais de mission des élus (17 MF), l'abonnement à l'applicatif KBox (2 MF), les frais de transport (2 MF). Toutefois, la période des élections provinciales a largement contribué à réduire les travaux du Conseil, ce qui explique un taux d'exécution à hauteur de 89 % en 2019.

Investissement

Dépenses

Le budget d'investissement a été consommé à hauteur de 99,5 %. Il s'agit du remplacement du mobilier de bureau vieillissant et abimé pour un montant de 2 MF (100%) et l'achat de matériel informatique pour un montant de 0,8 MF (99,91%).

- ## Direction du budget et des affaires financières (DBAF)

Fonctionnement

Dépenses

Il s'agit des dépenses d'électricité, de télécommunication, d'eau du CESE gérées par la DBAF dans le but de maitriser les délais de paiement.

- ## Direction des achats du patrimoine et des moyens (DAPM)

Fonctionnement

Dépenses

Il s'agit du loyer du Conseil économique social et environnemental.

- ## Direction des ressources humaines (DRH)

Fonctionnement

Dépenses

Les indemnités forfaitaires versées aux membres du CESE pour les réunions auxquelles ils participent constituent les dépenses réalisées en 2019.

Programme P0206
Autorité de la concurrence

	Prévisions 2019	Réalisations 2019	Taux de réalisation 2019
C. GYGES			
Recettes	-	**8 154 830**	
Fonctionnement	-	**8 154 830**	
73-impots et taxes	-	7 600 000	
77-produits exceptionnels	-	554 830	
Dépenses	**167 946 882**	**162 164 855**	**96,56%**
Fonctionnement	**166 996 882**	**161 215 378**	**96,54%**
011-charges à caractère général	15 437 220	11 803 815	76,46%
012-charges de personnel et frais assimiles	146 267 882	144 799 508	99,00%
65-autres charges de gestion courante	5 291 780	4 612 055	87,16%
Investissement	**950 000**	**949 477**	**99,94%**
21-immobilisations corporelles	950 000	949 477	99,94%

Pour le secteur de Christopher GYGES

Autorité administrative indépendante (AAI), créée par la loi du pays n°2014-12 du 24 avril 2014, l'ACNC a pris ses fonctions en mars 2018.

Elle met en œuvre l'ensemble des outils de contrôle et de régulation de la concurrence au bénéfice des entreprises et des consommateurs. Ses missions sont exercées par un président, quatre membres non-permanents et une rapporteure générale en charge du service d'instruction.

En 2019, l'ACNC a rendu 26 décisions, avis et recommandations (hors saisines d'office et désistement) :

- 1 décision interne : règlement intérieur modifié ;
- 6 avis portants sur le domaine judiciaire (1), la distribution d'énergie électrique, le contrôle des opérations économiques (1)[1], l'environnement, la croissance économique Calédonienne, les protections de marché ;
- 5 décisions relatives à des pratiques anticoncurrentielles dont 4 sanctions (amendes) prononcées ;
- 1 décision relative à des pratiques restrictives de concurrence ;
- 8 décisions relatives aux opérations de concentration ;
- 1 décision relative à une opération de concentration en phase 2 ;
- 4 décisions relatives aux opérations affectant le commerce de détail[2] ;

Aussi, le rapport d'activité 2019 de l'ACNC sera remis au congrès avant le 30 juin 2020 et détaillera l'ensemble des activités de l'ACNC.

---

[1] Voir les avis et recommandations rendus par l'ACNC : https://autorite-concurrence.nc/avis/avis-rendus.

[2] Voir les décisions de concentration et les décisions relatives aux opérations affectant le commerce de détail rendues par l'ACNC https://autorite-concurrence.nc/controle-des-concentrations-et-des-commerces-de-detail-registre-des-operations/decisions-adoptees.

En 2019 l'ACNC a consommé 96,54 % de ses dépenses de fonctionnement et 99,94 % de ses dépenses d'investissement. De plus, l'ACNC a contribué à l'effort de réduction des dépenses budgétaires de la Nouvelle-Calédonie à hauteur de 1 MF et enregistré des recettes supplémentaires de 8 MF par rapport au BP 2019 grâce à la première décision de sanction de pratiques anticoncurrentielles de l'Autorité du 26 décembre 2009.

	Prévisions 2019	Réalisations 2019	Taux de réalisation 2019
AC			
Fonctionnement			
Recettes	-	8 154 830	
Dépenses	166 996 882	161 215 378	96,54%
Investissement			
Dépenses	950 000	949 477	99,94%

- ## Autorité de la concurrence (AC)

Fonctionnement

Recettes

Par décision n° 2019-PAC-05 du 26 décembre 2019, l'Autorité a sanctionné quatre entreprises, fournisseurs et installateurs d'ascenseurs, pour un montant global de 7,6 MF pour avoir mis en œuvre des accords exclusifs d'importation dans le secteur des ascenseurs en Nouvelle-Calédonie[3].

Bien qu'aucune recette n'ait été inscrite au budget de l'ACNC, les amendes émises en 2019 ont été recouvrées par la paierie de la Nouvelle-Calédonie, pour un montant total de 8 MF. , ainsi que le **remboursement provenant de la CAFAT d'un montant de 0,6 F** au titre du paiement par l'Autorité du salaire d'un agent en arrêt durant un mois suite à un accident de travail survenu en 2018.

Dépenses

90% des dépenses de fonctionnement correspondent au financement de la masse salariale composée de 11 postes budgétaires (la présidente, membre permanent de l'ACNC, la rapporteure générale, six rapporteurs (dont la rapporteure générale adjointe), une secrétaire-comptable, un agent de procédure et une juriste.)

En raison du remplacement d'un agent en congé de maternité et d'un surcroit d'activité au cours de l'année 2019, 5 postes temporaires ont été ouverts (3 chargés de mission auprès du service d'instruction, 1 assistant au service juridique et 1 assistant au bureau de la procédure.)

Pour mémoire, en 2019, un ingénieur informaticien de la DTSI est mis à disposition gratuite de l'ACNC.

[3] La décision n° 2019-PAC-05 est disponible sur le site internet de l'ACNC : https://autorite-concurrence.nc/pratiques-anticoncurrentielles/decisions-rendues

S'agissant des autres dépenses de fonctionnement courant, elles se répartissement de la manière suivante :

- Les dépenses liées aux frais de transport du personnel (4 MF) :
- Le remplacement de 2 rapporteurs ayant le statut de fonctionnaires métropolitains par un rapporteur de l'Autorité métropolitaine (contractuel) et une inspectrice de la DGCCRF (fonctionnaire métropolitaine) ;
- La participation en mai 2019 de la présidente à la conférence annuelle de l'ICN regroupant les autorités de la concurrence mondiales à Carthagène,
- La participation en juin 2019 de la rapporteure générale à Paris à la formation de justice annuelle obligatoire pour les magistrats ;
- Participation en juillet 2019 d'une rapporteure à la conférence sur les questions de concurrence de la commission du commerce en Nouvelle-Zélande ;
- La visite en novembre 2019 du membre non permanent de l'ACNC résidant à Londres, M. Robin Simpson, (2 visites par an) pour assister sur place à 4 séances de l'ACNC ;
- La participation de la présidente au colloque organisé à Paris par la revue Concurrences sur les nouveaux enjeux du droit de la concurrence en Nouvelle-Calédonie, Polynésie Française et dans les autres territoires ultramarins ;
- Les indemnités de déplacement des agents de l'ACNC (1 MF) ont été consommés à hauteur de 81,93% en raison des déplacements en mission cités dans le précédent paragraphe ;
- Les crédits liés au fonctionnement du réseau informatique indépendant de l'ACNC d'un montant prévisionnel de 5 MF ont été consommés à hauteur de 87,16 %, pour la location des redevances, concessions et licences informatique nécessaires à l'exercice des missions de l'ACNC. L'Autorité a également investi dans divers abonnements à des revues juridiques en ligne indispensables (Lexis Nexis, Revue Concurrences…) pour renforcer l'expertise du service d'instruction, du service juridique et de la présidence pour mener à bien les dossiers.

Investissement

Dépenses

Les crédits d'investissement de l'ACNC, d'un montant prévisionnel de 2 MF (-700 000 F au budget supplémentaire) ont été entièrement consommés de la manière suivante :

RECAPITULATIF DES INVESTISSEMENTS REALISES EN 2019

RECAP MOBILIERS MATERIEL DE BUREAU	
Photocopieur	1
Fax	1
Porte-manteaux	1
Kakémono	2
RECAP MATERIEL INFORMATIQUE	
Unité centrale	1
Kir rail pour serveur HP DL380p	3
Armoire Tack pour serveurs	16
Câbles	24
Onduleurs	2

Contribution de l'ACNC à l'effort de restriction budgétaire				
Investissement	2181	28824	PRESTATION INFORMATIQUE ET TELEPHONIQUE ADLC	200 000
Investissement	21838	28932	AUTRE MATERIEL INFORMATIQUE	500 000
Fonctionnement	6261	28796	FRAIS POSTAUX	50 000
Fonctionnement	62268	29055	INDEMNITES VACATION MEMBRES NON PERMANENTS	500 000
Fonctionnement	61551	28980	ENTRETIEN VEHICULES, LAVAGE, ACHAT LUBRIFIANTS	50 000
TOTAL BS 2019				**1 300 000**

MISSION M03
Coordination de l'action publique, gestion des ressources et moyens

	Prévisions 2019	Réalisations 2019	Taux de réalisation 2019
RECETTES	**1 111 726 664**	**1 087 363 883**	**97,81%**
FONCTIONNEMENT :	986 667 000	985 496 790	99,88%
INVESTISSEMENT :	125 059 664	101 867 093	81,45%
DEPENSES	**18 948 535 975**	**18 614 016 447**	**98,23%**
FONCTIONNEMENT :	17 110 585 207	16 919 768 077	98,88%
INVESTISSEMENT :	1 837 950 768	1 694 248 370	92,18%

Pour information, la masse salariale affectée à cette mission s'élève à 3 465 686 045 F.

Coordination administrative, transferts de compétences
Relations extérieures
Aménagement et prospective
Affaires juridiques
Fonction publique
Gestion des ressources humaines de la Nouvelle-Calédonie
Moyens généraux et gestion patrimoniale
Technologies et systèmes d'information

La mission M03 regroupe l'ensemble des moyens humains et matériels mis à la disposition des directions opérationnelles pour exercer leurs missions.
Dans l'évolution du plan de performance des politiques publiques, il est prévu que ces charges qui concourent indirectement à l'accomplissement des missions, puissent être ventilées afin de donner une vision plus fine du coût réel de chacune des missions, et plus particulièrement les dépenses de personnel.
Sont également incluses dans cette mission les charges liées à la coordination de l'administration avec notamment les frais de fonctionnement du secrétariat général.

Historique des moyens financiers

	CA 2017	CA 2018	CA 2019
Recettes	**794 317 355**	**1 165 745 513**	**1 087 363 883**
T. SANTA			
P0301-Coordination administrative, transferts de compétences	39 192 072	49 428 495	52 566 138
P0302-Relations extérieures	2 909 933	58 472 554	1 559 859
P0305-Fonction publique	21 027 878	47 613 660	44 949 576
P0306-Gestion des ressources humaines de la Nouvelle-Calédonie	472 213 499	458 492 372	637 583 552
G. TYUIENON			
P0303-Aménagement et prospective	-	2 064 000	11 200 000
Y. LECOURIEUX			
P0304-Affaires juridiques	328 998	1 983 653	2 836 995
V. MULIAVA			
P0307-Moyens généraux et gestion patrimoniale	601 598	303 605 000	100 047 093
P0308-Technologies et systèmes d'information	258 043 377	244 085 779	236 620 670
P. GERMAIN			
P0303-Aménagement et prospective	-	-	-
Dépenses	**17 319 659 873**	**17 799 796 372**	**18 614 016 447**
T. SANTA			
P0301-Coordination administrative, transferts de compétences	149 929 315	243 613 282	300 958 534
P0302-Relations extérieures	542 174 423	540 865 498	528 234 405
P0305-Fonction publique	31 310 773	34 628 185	35 840 024
P0306-Gestion des ressources humaines de la Nouvelle-Calédonie	14 765 228 956	15 070 491 517	15 229 317 018
G. TYUIENON			
P0301-Coordination administrative, transferts de compétences	-	-	-
P0303-Aménagement et prospective	22 561 746	21 671 887	33 077 076
C. GYGES			
P0301-Coordination administrative, transferts de compétences	-	-	-
P0307-Moyens généraux et gestion patrimoniale	-	-	-
P0308-Technologies et systèmes d'information	112 867 323	122 361 642	111 771 719
I. CHAMPMOREAU			
P0303-Aménagement et prospective	3 476 550	6 828 102	9 052 700
P0307-Moyens généraux et gestion patrimoniale	-	-	513 531 470
Y. LECOURIEUX			
P0302-Relations extérieures	-	25 780 398	27 411 749
P0304-Affaires juridiques	118 451 095	156 408 435	50 852 547
P0307-Moyens généraux et gestion patrimoniale	13 233 710	14 207 126	7 520 583
V. MULIAVA			
P0301-Coordination administrative, transferts de compétences	10 938 173	11 219 849	12 544 366
P0305-Fonction publique	322 865	-	-
P0307-Moyens généraux et gestion patrimoniale	740 580 575	878 666 926	1 033 132 078
P0308-Technologies et systèmes d'information	790 947 056	665 059 961	695 087 909
J-L. D'ANGLEBERMES			
P0303-Aménagement et prospective	-	-	4 560 932
P0305-Fonction publique	-	-	-
J-P. DJAIWE			
P0303-Aménagement et prospective	1 437 313	-	-
P. GERMAIN			
P0303-Aménagement et prospective	16 200 000	7 993 564	21 123 337

Mission M03
Coordination de l'action publique, gestion des ressources et moyens généraux

Programme P0301
Coordination administrative, transferts de compétences

	Prévisions 2019	Réalisations 2019	Taux de réalisation 2019
T. SANTA			
Recettes	47 467 000	52 566 138	110,74%
Fonctionnement	**47 467 000**	**52 566 138**	**110,74%**
70-produits des services, du domaine et ventes diverses	39 095 000	38 330 059	98,04%
77-produits exceptionnels	8 372 000	14 236 079	170,04%
Dépenses	308 496 815	300 958 534	97,56%
Fonctionnement	**307 340 922**	**299 802 641**	**97,55%**
011-charges à caractère général	286 937 029	281 241 742	98,02%
012-charges de personnel et frais assimiles	542 201	542 201	100,00%
65-autres charges de gestion courante	19 567 272	17 724 278	90,58%
67-charges exceptionnelles	294 420	294 420	100,00%
Investissement	**1 155 893**	**1 155 893**	**100,00%**
20-immobilisations incorporelles	1 155 893	1 155 893	100,00%
V. MULIAVA			
Dépenses	14 380 818	12 544 366	87,23%
Fonctionnement	**14 380 818**	**12 544 366**	**87,23%**
011-charges à caractère général	14 380 818	12 544 366	87,23%

Pour le secteur de Thierry SANTA

	Prévisions 2019	Réalisations 2019	Taux de réalisation 2019
Antenne de Koné			
Fonctionnement			
Dépenses	8 895 094	8 808 473	99,03%
DAPM			
Fonctionnement			
Recettes	47 467 000	52 566 138	110,74%
Dépenses	210 514 373	205 384 519	97,56%
Investissement			
Dépenses	1 155 893	1 155 893	100,00%
DBAF			
Fonctionnement			
Dépenses	87 931 455	85 609 649	97,36%
SCAI			
Fonctionnement			
Dépenses	2 493 512	2 479 461	99,44%

- ### Antenne de Koné

Fonctionnement

Dépenses

L'antenne de Koné, composée de 35 agents représentant 14 directions de la Nouvelle-Calédonie, intervient sur les 17 communes de la province Nord.

En 2019, le budget de fonctionnement a été consommé à hauteur de 99%. Les dépenses concernent principalement des frais de gestion courante (entretien des locaux pour 4 MF, le carburant pour 1,8 MF, les fournitures diverses 0,7 MF,…).

- ## Direction des achats du patrimoine et des moyens (DAPM)

Fonctionnement

Recettes

Il s'agit des recettes générées par l'imprimerie administrative.

Dépenses

Les dépenses correspondent aux travaux d'entretien du patrimoine de la Nouvelle-Calédonie. L'action de la direction (DAPM) vise à améliorer le taux d'entretien des équipements, ce qui se traduit par davantage de travaux, la passation de marchés centralisés couvrant le périmètre maintenance et des taux d'exécution le plus proche possible de 100%. Les dépenses de soutien sont également du ressort de ce programme : achats de véhicules, renouvellement de petits équipements.

Investissement

Dépenses

Les dépenses en investissement sont celles relevant des frais d'insertion (avis d'appel d'offres, avis d'attribution..).

- ## Direction du budget et des affaires financières (DBAF)

Fonctionnement

Dépenses

Il s'agit des dépenses d'électricité, de télécommunication, d'eau et d'assainissement de l'antenne de Koné et de services de la DAPM qui sont gérées par la DBAF dans le but de maitriser les délais de paiement.

- ## Service de la coordination administrative et des institutions (SCAI)

Fonctionnement

Dépenses

Le SCAI est un service autonome rattaché au secrétariat général du gouvernement et composé de 16 agents répartis en 4 bureaux. Il assure le lien entre les directions de la Nouvelle-Calédonie et le secrétariat général, ainsi que le gouvernement de la Nouvelle-Calédonie. Il a notamment en charge la coordination de l'administration, la gestion du courrier de la Nouvelle-Calédonie, l'organisation des réunions hebdomadaires du gouvernement, les relations avec les institutions (congrès, conseil économique, social et environnemental, sénat coutumier, Conseil d'Etat…), ainsi que le suivi des conseils d'administration des établissements publics de la Nouvelle-Calédonie, et de la représentation de la Nouvelle-Calédonie au sein des organismes extérieurs.

Mission M03
Coordination de l'action publique, gestion des ressources et moyens généraux

Pour son fonctionnement et l'accomplissement de ses missions, le SCAI disposait au budget primitif 2019 de 2,6 MF de crédits, dont 100% ont été mis à disposition dans SURFI. Au budget supplémentaire 2019, le SCAI a rendu 0,05 MF.

Le taux de réalisation des dépenses réelles de fonctionnement s'élève à 99,4% : 2,5 MF consacrés aux dépenses de charges courantes, dont 1,7 MF destinés à la location et à la maintenance des photocopieurs, soit plus de la moitié de son budget.
Dans le cadre de ses missions, le SCAI a géré 47 réunions du gouvernement en 2019, au cours desquelles 1 641 textes ont été examinés. Ce sont ainsi 121 projets de délibérations et 14 projets de lois du pays qui ont été déposés sur le bureau du congrès par le gouvernement. En termes de courrier, le SCAI a traité 14 355 documents, dont 11 855 arrêtés du président du gouvernement, 2 500 courriers dans le circuit signature et 4 760 courriers enregistrés dans le circuit lecture.

En outre, l'activité du SCAI en 2019 s'est aussi concentrée sur :

1° l'accompagnement des directions de tutelle et des établissements publics concernés par l'harmonisation des statuts réalisée en 2016 ;

2° le pilotage, en lien avec la DTSI, de ses deux projets informatiques transverses : la modernisation du processus de gestion des actes (GAÏAC) et la modernisation du processus de gestion du courrier (CICA). Ces projets s'inscrivent dans la démarche globale de transformation numérique et de simplification administrative du gouvernement de la Nouvelle-Calédonie.

Le projet GAÏAC

Ce projet visant notamment à remplacer l'actuel logiciel de gestion des actes, Actes Manager (utilisé depuis 2008), par le logiciel KDélib, a rencontré de nombreux problèmes en 2019 qui ont conduit le gouvernement à mettre un terme fin janvier 2020 à la convention le liant à la société Qualigraf et donc à l'abondon de l'outil KDélib. En effet, de nombreux écarts ont été constatés entre l'outil livré par Qualigraf en octobre 2019 (au lieu de mars 2019 comme initialement convenu) et les besoins exprimés par la maîtrise d'ouvrage. Si des améliorations avaient pu être apportées par l'éditeur sur certaines fonctionnalités entre mars et octobre 2019, l'outil restait encore beaucoup trop éloigné de la cible.

Malgré cela, le projet GAÏAC n'est pas abandonné et se poursuit en 2020 en mettant résolument le cap sur trois nouveaux axes de travail :

1/ Amélioration de l'existant
L'accent va être mis sur une meilleure utilisation d'Actes Manager avec une formation dont le contenu va être revu pour cibler les bonnes pratiques et l'exploitation de fonctionnalités peu connues ou peu utilisées de l'outil. À partir de septembre, côté dématérialisation, la suppression des parapheurs entre les directions et le SCAI sera testée avec une direction pilote, avant d'être étendue aux autres directions si ce test est concluant.

2/ Étude de solutions agiles
L'objectif du projet GAÏAC reste à terme le remplacement d'Actes Manager par un outil plus moderne. Trois ans après le début de ce projet, il existe aujourd'hui des applications, déjà utilisées dans notre système d'information, qui offrent des solutions de « workflow » et de gestion électronique de documents (GED) qui méritent d'être étudiées au regard des besoins de la

collectivité. Ce travail d'étude sera conduit de concert par le SCAI et la DTSI au cours du 1er semestre 2020 afin d'aboutir à un bilan de ces résultats vers le début du second semestre 2020.

3/ Lancement d'un appel d'offres
À l'issue du bilan de l'étude évoquée ci-dessus, un marché sera rédigé au second semestre 2020 pour ouvrir un appel d'offres à une solution informatique de gestion des actes dématérialisée de bout en bout, incluant les volets d'accompagnement au changement et de formation des utilisateurs.

Le projet CICA

Pour rappel, ce projet de modernisation de la gestion du courrier vise plusieurs objectifs :

- l'harmonisation des pratiques en matière de traitement du courrier,
- une meilleure traçabilité du courrier,
- un meilleur suivi des dossiers en liant les courriers entrants aux réponses apportées (courriers sortants),
- un gain de temps pour tous,
- la mise en place d'indicateurs de mesure de l'activité du courrier, de tableaux de bord et de statistiques (volume, réponses apportées, délais de traitement…),
- une vision d'ensemble précise des flux du courrier pour le manager.

Le projet CICA comprend deux axes de travail : la modernisation du processus de gestion du courrier et le remplacement de l'outil Mail Manager (utilisé depuis 2003).

Après un important travail d'étude, d'analyse et de révision du processus de gestion du courrier de l'ensemble de directions de la Nouvelle-Calédonie, accompagné par la société AD'Quation, entre mars et août 2019, le SCAI a entamé début septembre 2019 la phase « logiciel » du projet CICA avec la société DIGITECH pour l'étude de paramétrage de son outil AIRS Courrier. Cette phase d'étude de paramétrage s'est étendue jusqu'en fin d'année 2019.

C'est ainsi que DIGITECH est venu former les agents du SCAI, ainsi que les quarante testeurs des différentes directions, et lancer le début de la phase de qualification entre la mi-février et début mars 2020. La phase de qualification doit se poursuivre jusqu'à la mi-juin 2020, et devrait permettre d'aboutir à la mise en production du logiciel CICA fin août 2020 si aucun autre retard supplémentaire n'est pris en raison de la crise sanitaire du Covid-19.
Il convient de noter que les crédits consommés en 2019 pour GAÏAC et CICA étaient inscrits au budget de la DTSI.

Mission M03
Coordination de l'action publique, gestion des ressources et moyens généraux

Pour le secteur de Vaimu'a MULIAVA

	Prévisions 2019	Réalisations 2019	Taux de réalisation 2019
DAPM			
Fonctionnement			
Dépenses	11 714 324	9 891 923	84,44%
DBAF			
Fonctionnement			
Dépenses	172 982	172 982	100,00%

- ### Direction des achats du patrimoine et des moyens (DAPM)

Fonctionnement

Dépenses
Il s'agit de dépenses relatives à la démarche qualité, en place au sein des directions de la Nouvelle-Calédonie.

- ### Direction du budget et des affaires financières (DBAF)

Fonctionnement

Dépenses
Il s'agit des dépenses d'électricité, de télécommunication, d'eau et d'assainissement du SCAI qui sont gérées par la DBAF dans le but de maitriser les délais de paiement.

Programme P0302
Relations extérieures

	Prévisions 2019	Réalisations 2019	Taux de réalisation 2019
T. SANTA			
Recettes	25 059 664	1 559 859	6,22%
Fonctionnement	-	1 559 859	
74-dotations, subventions et participations	-	1 527 446	
77-produits exceptionnels	-	32 413	
Investissement	25 059 664	-	0,00%
45821702-universite vanuatu - ficol	25 059 664	-	0,00%
Dépenses	608 515 810	528 234 405	86,81%
Fonctionnement	517 766 528	501 207 405	96,80%
011-charges à caractère général	44 293 817	34 848 630	78,68%
65-autres charges de gestion courante	473 229 711	466 115 775	98,50%
67-charges exceptionnelles	243 000	243 000	100,00%
Investissement	90 749 282	27 027 000	29,78%
204-subventions d'equipement versees	37 000 000	27 000 000	72,97%
21-immobilisations corporelles	50 000	27 000	54,00%
45811702-universite vanuatu - ficol	53 699 282	-	0,00%
Y. LECOURIEUX			
Dépenses	33 593 531	27 411 749	81,60%
Fonctionnement	27 943 531	27 411 749	98,10%
011-charges à caractère général	1 137 000	705 218	62,02%
65-autres charges de gestion courante	26 806 531	26 706 531	99,63%
Investissement	5 650 000	-	0,00%
204-subventions d'equipement versees	5 650 000	-	0,00%

Pour le secteur de Thierry SANTA

	Prévisions 2019	Réalisations 2019	Taux de réalisation 2019
DAPM			
Fonctionnement			
Dépenses	1 131 343	1 124 343	99,38%
DBAF			
Fonctionnement			
Dépenses	293 451 389	293 451 389	100,00%
GVT			
Fonctionnement			
Dépenses	3 000 000	-	0,00%
SCRRE			
Fonctionnement			
Recettes	-	1 559 859	
Dépenses	220 183 796	206 631 673	93,85%
Investissement			
Recettes	25 059 664	-	0,00%
Dépenses	90 749 282	27 027 000	29,78%

- ## Direction des achats du patrimoine et des moyens (DAPM)

Fonctionnement

Dépenses
Il s'agit de loyers engagés par le SCRRE.

- ## Direction du budget et des affaires financières (DBAF)

Fonctionnement

Dépenses
La Nouvelle-Calédonie a versé une subvention de fonctionnement de 48,28 MF (–1MF par rapport à 2018) à l'établissement public administratif du CREIPAC et 244 MF à l'association Maison de la Nouvelle-Calédonie (-10 MF par rapport à 2018).

- ## Gouvernement (GVT)

Fonctionnement

Dépenses
Aucune réalisation n'a été faite.

- ## Service de coopération régionale et des relations extérieures (SCRRE)

L'année 2019 a une nouvelle fois été marquée par une montée en puissance de l'action internationale de la Nouvelle-Calédonie. Le gouvernement a renforcé son action multilatérale après les adhésions récentes de la Nouvelle-Calédonie à l'Organisation internationale de la francophonie (OIF) et à l'UNESCO, et s'est engagé à organiser des événements régionaux d'envergure. Son action bilatérale a également connu d'importants développements notamment par le déploiement des 4 nouveaux délégués de la Nouvelle-Calédonie, à l'issue de leur période de formation, au sein de leurs postes respectifs, dès le début du mois de septembre. Les projets FICOL, bénéficiant d'un important soutien financier de l'AFD ont permis de démultiplier les actions d'aide au développement du gouvernement de la Nouvelle-Calédonie malgré un contexte budgétaire contraint.

En matière de coopération bilatérale

L'année 2019 a permis de poursuivre le renforcement de nos relations bilatérales avec nos partenaires du développement privilégiés (Vanuatu, Tonga, Fidji, et Papouasie-Nouvelle-Guinée), et pour les pays dits du « Nord » : Nouvelle-Zélande et Australie.

Concernant les relations avec Wallis et Futuna, l'année 2019 a permis de relancer le dispositif de l'Accord Particulier qui vise à accompagner et à soutenir le développement économique de cette collectivité française du Pacifique. Les travaux du comité de suivi du 14 juin 2018 ont permis de formuler un certain nombre de recommandations qui ont été soumises à la validation de la commission de suivi du 24 mars 2019. Un important travail a dès lors été engagé afin de préparer un

avenant à l'accord particulier pour mieux répondre aux besoins des populations, notamment dans le développement du secteur économique.

En parallèle, des rencontres ont eu lieu en décembre 2019 avec l'Assemblée Territoriale de la Polynésie française en vue de la préparation d'un cadre conjoint de coopération permettant de formaliser les relations déjà existantes et de les inscrire dans un cadre répondant à la fois aux priorités de nos deux collectivités.

Concernant le Vanuatu, l'année 2019 a vu la montée en puissance des trois projets FICOL en cours de réalisation (université, caserne des pompiers de l'aéroport de Bauerfield et relai de la francophonie). Ces projets rencontrent cependant tous un retard dans leur mise en œuvre, en raison notamment de la complexité des procédures administratives du Vanuatu. Un nouveau projet FICOL a été déposé dans le cadre de l'appel à idées 2019 (construction d'une plateforme de biologie moléculaire partagée).

De leur côté, les projets de soutien au système éducatif du Vanuatu et surtout à l'enseignement supérieur et à la recherche dans ce pays qui dispose d'une université « naissante », ont largement progressé, notamment grâce à un projet partenarial avec l'Agence Universitaire de la Francophonie, qui va permettre de compiler toute la littérature scientifique accumulée depuis environ 30 ans et la restituer au pays.

Enfin, l'année 2019 a vu la consolidation du programme d'enseignement de la langue française dans le Pacifique avec l'ouverture d'un nouveau poste de professeur de français au sein de la *Queen Salote School* de Tonga et la consolidation de l'enseignement de la langue française à Fidji, véritables outils de diplomatie d'influence.

En matière du déploiement du réseau des délégués

Les quatre délégués de la Nouvelle-Calédonie ont fini leur période de formation à l'Institut d'études politiques Sciences Po Paris et ont finalisé leurs stages pratiques en juin 2019. Ils ont mis à profit les quelques mois qui les séparaient de leurs affectations respectives pour prendre contact avec les directions de la Nouvelle-Calédonie, les organisations et institutions locales avec lesquelles ils auraient à entretenir des relations dans le cadre de leurs activités de délégués. Ils ont rejoint leur pays d'affectation entre septembre 2019 et janvier 2020, accueillis au sein des ambassades de France de Fidji, du Vanuatu, de Nouvelle-Zélande et de Papouasie-Nouvelle-Guinée. Ils rejoignent ainsi le délégué déjà basé en Australie, pour constituer le premier réseau de délégués de la Nouvelle-Calédonie dans des postes diplomatiques et consulaires de la République française au sein d'États et Territoires du Pacifique.

Ce réseau de « diplomates » ainsi constitué aura pour mission de porter les messages et la politique de la Nouvelle-Calédonie au niveau régional afin de renforcer sa place et son influence, en ouvrant des opportunités nouvelles d'échanges dans tous les domaines : économie, enseignement, culture, recherche, sport.

En matière de coopération multilatérale

La Nouvelle-Calédonie a participé en août 2019, à Funafuti (Tuvalu) au 50ème sommet du Forum des Iles du Pacifique (FIP) autour du thème « Sécuriser notre avenir en Océanie ». Une déclaration de haut-niveau sur le changement climatique a été adoptée, reconnaissant que le changement

climatique constituait la plus grande menace pour leur souveraineté et leurs moyens de subsistance, et qu'il était urgent de tenter efficacement de l'endiguer, « afin de sécuriser notre avenir ». Cette déclaration de haut-niveau a été portée au Sommet Action Climat organisé le 23 septembre à New-York par le Secrétaire général des Nations-Unies à la 25e Conférence des Parties (COP 25) de la convention-cadre des Nations-Unies sur le changement climatique. La retraite des chefs d'État et de gouvernement a confirmé leur soutien à l'élaboration de la Stratégie 2050 pour le Pacifique Bleu et garantir ainsi la viabilité de la région à long terme.

La délimitation des frontières maritimes qui risquent d'évoluer avec l'élévation du niveau de la mer, sont un enjeu fort et la Nouvelle-Calédonie soutient la recommandation du FIP qui vise à développer une stratégie régionale afin de garantir la reconnaissance des délimitations maritimes existantes face à la menace de la montée des eaux. La Nouvelle-Calédonie a également exprimé son avis, porté par le gouvernement et le congrès, sur le projet d'accord international sur la biodiversité au-delà des juridictions internationales.

La Nouvelle-Calédonie s'est impliquée dans l'initiative australienne, soutenue par le FIP, de centre de traitement et de fusion des données de sécurité pour la région Pacifique (Pacific Fusion Center).

La Nouvelle-Calédonie a participé à la 11e Conférence de la Communauté du Pacifique (CPS) en juin à Nouméa et au panel de recrutement du nouveau directeur général, Stuart Minchin. La Nouvelle-Calédonie a transmis la présidence de l'organisation internationale aux Îles Cook.

Devenue membre à part entière de l'ICRI (Initiative internationale des récifs coralliens), la Nouvelle-Calédonie a participé à son assemblée générale en décembre et s'investit dans la conservation de l'océan et de ses écosystèmes marins exceptionnels. Elle met en œuvre le plan de gestion du parc naturel de la mer de corail et développe des projets d'économie bleue. Son action au sein du réseau big Ocean, regroupant les gestionnaires des grandes aires marines protégées lui permet de partager son expérience.

La Nouvelle-Calédonie a pris des engagements en ce sens lors de la conférence ministérielle du PROE en septembre qui portait sur le thème de l'océan et lors de la conférence ministérielle de la CPS en juin qui portait sur « Sciences océaniques : un avenir durable pour le Pacifique bleu ».

Elle a également consacré 2019 à la préparation de la 10ème conférence régionale pour la conservation de la nature et des aires protégées du Pacifique prévue pour se tenir en avril 2020 au Centre culturel Tjibaou.

Une délégation calédonienne a participé en novembre à Canberra en Australie, aux côtés de la délégation française, à la rencontre annuelle du Groupe intergouvernemental pour l'observation de la Terre (GEO Week). Ce Sommet annuel de l'organisation avait pour thème « L'intégration des données d'observation de la Terre dans les économies numériques », l'objectif étant d'améliorer l'utilisation de ces précieuses informations à des fins socio-économiques. La Nouvelle-Calédonie, avec son expertise en observation de la Terre dans les secteurs public et privé, s'est affichée en véritable partenaire.

2019 a aussi permis à la Nouvelle-Calédonie de prendre part à la gouvernance des organisations régionales et préside le sous-comité de la conférence des fonctionnaires de la CPS (CRGA). Le gouvernement de la NC s'est en outre fortement impliqué dans les travaux de modernisation des organisations régionales (évaluation des plans stratégiques, règlement intérieur, mission d'audit…),

mise en place de pratiques de financements innovants, ouverture du centre régional du changement climatique, participation à la première table ronde pour la résilience dans le Pacifique…).

En matière de commerce extérieur :

La Nouvelle-Calédonie a souhaité renforcer ses relations commerciales privilégiées avec le Vanuatu et entrepris des démarches de négociation en vue de la préparation d'un accord commercial. Cette initiative est le résultat d'un resserrement accru des relations politiques et diplomatiques depuis 2016 d'une part et d'un rapprochement entre acteurs économiques d'autre part. Ce projet d'accord commercial dont le texte doit recueillir la validation de l'Etat, partie à cet accord, est en phase de finalisation, avant signature par les exécutifs des deux territoires puis ratification par le congrès de la Nouvelle-Calédonie et l'Assemblée Nationale.

En matière de soutien au rayonnement régional des opérateurs économiques, le nouveau gouvernement a conduit le 29 juillet une mission de diplomatie économique aux Iles Fidji au cours de laquelle Monsieur Christopher GYGES a proposé à ses homologues de venir en Nouvelle-Calédonie accompagnés d'une délégation d'acteurs économiques au cours du premier semestre de l'année 2020.

En matière de relations avec l'Union européenne :

L'année 2019 a été marquée par la réception de la deuxième tranche du 11ème FED territorial au 1er trimestre, intervenue après la refonte du Cadre d'Evaluation de la Performance (CEP) de la stratégie Emploi-Insertion professionnelle (incluant une révision des indicateurs pour le décaissement des tranches variables) et par la transmission du dossier de décaissement de la troisième tranche au second semestre (955 MF). Parallèlement, une mission d'évaluation de la gestion des finances publiques a été conduite, avec une mission de terrain des évaluateurs, dont le projet de rapport a été soumis aux parties prenantes au deuxième semestre 2019.

En tant qu'ordonnateur régional du 11e FED pour les 4 PTOM du Pacifique, la Nouvelle-Calédonie a présidé le premier Comité de pilotage du programme PROTEGE en juillet à Nouméa (4 300 MF), qui a permis la présentation de l'équipe projet et l'adoption des documents de cadrage nécessaires au lancement du projet (cadre logique, plans de mise en œuvre, charte de gouvernance). Par ailleurs, le gouvernement de la Nouvelle-Calédonie a fixé la composition de son Comité de coordination territoriale (CCT), qui s'est réuni en octobre.

La Nouvelle-Calédonie a poursuivi son implication en faveur d'un rôle renforcé pour les PTOM dans le cadre du pilier Pacifique du futur accord UE-ACP et pour la modernisation du partenariat UE-PTOM pour la période post 2020, dans le cadre des négociations de l'accord Post Cotonou, de la Décision d'Association Outre-mer (DAO) et du cadre financier pluriannuel 2021-2027. Une approbation partielle du texte de la DAO a eu lieu en mai 2019. Une ligne du budget de l'UE est dédiée aux PTOM, avec la création d'une facilité de coopération intra régionale.

La Nouvelle-Calédonie a participé à la conférence ministérielle de l'OCTA et au Forum annuel UE-PTOM en février à Papeete. A cette occasion, la Nouvelle-Calédonie a obtenu la vice-présidence de l'OCTA, impliquant l'accueil du Forum UE-PTOM en 2021. En octobre, le gouvernement de la Nouvelle-Calédonie a organisé avec le Ministère des Outre-Mer le 14ème comité de suivi « France-PTOM français » à la Maison de la Nouvelle-Calédonie à Paris. Il a également participé à la

« conférence océans » organisée par l'OCTA à Bruxelles, à l'issue de laquelle une déclaration commune de tous les PTOM a été adoptée.

Enfin, le gouvernement poursuit ses efforts en faveur d'une meilleure connaissance par les calédoniens de l'Union européenne, notamment au travers du financement de la quinzaine du cinéma européen qui a une nouvelle fois, en novembre 2019, rencontré un très grand succès. Par ailleurs, l'Agence nationale « Education formation » s'est déplacée en juin à Nouméa et à Lifou, pour informer les établissements scolaires et de formation sur les opportunités du programme européen Erasmus +. La Nouvelle-Calédonie a également participé aux ateliers organisés par l'OCTA en décembre sur les programmes de l'UE et sur l'énergie durable, et à l'atelier régional de capitalisation du programme BEST 2.0 organisé en octobre à Papeete.

Pour le secteur de Yoann LECOURIEUX

	Prévisions 2019	Réalisations 2019	Taux de réalisation 2019
SCRRE			
Fonctionnement			
Dépenses	27 943 531	27 411 749	98,10%
Investissement			
Dépenses	5 650 000	-	0,00%

- ### Service de coopération régionale et des relations extérieures (SCRRE)

Sur le plan de la francophonie, l'année 2019 a permis à la Nouvelle-Calédonie d'organiser des actions afin de poursuivre le développement de son réseau francophone en sa qualité de membre associé de l'OIF depuis 2016.

Afin de promouvoir les valeurs de la Francophonie, la Nouvelle-Calédonie a notamment organisé la venue d'experts dans les domaines de l'égalité Femme-Homme ou encore de l'éducation au changement climatique.

L'organisation, par le CREIPAC, du 12ème Forum Francophone du Pacifique début septembre 2019 à Nouméa, avec comme invité d'honneur le Japon, a été l'occasion d'une grande rencontre entre acteurs de la francophonie de la région Asie-Pacifique avec notamment la présence de plusieurs Alliances françaises de la région. Cette édition du Forum a notamment été l'occasion d'échanger sur les techniques d'enseignement du Français Langue Etrangère (FLE).

Les actions de soutien à la francophonie en 2019 ont été l'occasion de renforcer l'installation d'espaces culturels et pédagogiques dédiés à la Nouvelle-Calédonie au sein des Alliances Françaises de Nouvelle-Zélande, d'Australie et de Chine, mais également de financer des centres de lectures et d'actions culturelles par le biais de la contribution volontaire auprès de l'OIF, ceci afin de promouvoir la langue française et d'améliorer la visibilité du territoire dans la région.

L'enseignement du FLE opéré par le CREIPAC, auprès des fonctionnaires et diplomates de la région, permettant de développer et consolider les relations avec les dirigeants des pays voisins, a été

poursuivi notamment avec le Vanuatu et le projet mobilité, bénéficiaire du Fond Pacifique et cofinancé par le MEAE a été lancé en fin d'année.

Enfin l'année 2019 aura permis la poursuite des actions de promotion de la langue et de la culture française par la tenue de résidences artistiques au sein des Alliances françaises de la région et par le soutien aux associations calédoniennes œuvrant pour la promotion de la langue française et les valeurs de la Francophonie : l'Alliance Champlain, l'Union des Femmes Francophones d'Océanie, l'Association Ecoles-Pikinini, l'Association Expressions Culturelles coorganisateur des Francofolies, etc.

Mission M03
Coordination de l'action publique, gestion des ressources et moyens généraux

Programme P0303
Aménagement et prospective

	Prévisions 2019	Réalisations 2019	Taux de réalisation 2019
G. TYUIENON			
Recettes	11 200 000	11 200 000	100,00%
Fonctionnement	**11 200 000**	**11 200 000**	**100,00%**
74-dotations, subventions et participations	11 200 000	11 200 000	100,00%
Dépenses	33 319 390	33 077 076	99,27%
Fonctionnement	**27 856 194**	**27 642 244**	**99,23%**
011-charges à caractère général	27 851 904	27 637 954	99,23%
67-charges exceptionnelles	4 290	4 290	100,00%
Investissement	**5 463 196**	**5 434 832**	**99,48%**
21-immobilisations corporelles	5 463 196	5 434 832	99,48%
I. CHAMPMOREAU			
Dépenses	9 052 700	9 052 700	100,00%
Fonctionnement	**9 052 700**	**9 052 700**	**100,00%**
011-charges à caractère général	9 052 700	9 052 700	100,00%
J-L. D'ANGLEBERMES			
Dépenses	6 648 283	4 560 932	68,60%
Fonctionnement	**6 374 284**	**4 291 925**	**67,33%**
011-charges à caractère général	6 374 284	4 291 925	67,33%
Investissement	**273 999**	**269 007**	**98,18%**
21-immobilisations corporelles	273 999	269 007	98,18%
P. GERMAIN			
Dépenses	21 125 843	21 123 337	99,99%
Fonctionnement	**21 125 843**	**21 123 337**	**99,99%**
011-charges à caractère général	21 125 843	21 123 337	99,99%

Pour le secteur de Gilbert TYUIENON

	Prévisions 2019	Réalisations 2019	Taux de réalisation 2019
DBAF			
Fonctionnement			
Dépenses	55 966	55 966	100,00%
SAP			
Fonctionnement			
Recettes	11 200 000	11 200 000	100,00%
Dépenses	27 800 228	27 586 278	99,23%
Investissement			
Dépenses	5 463 196	5 434 832	99,48%

- **Service de l'amenagement et de la planification (SAP)**

Fonctionnement

Recettes
Il s'agit d'une recette de 11,2 MF provenant de l'Agence Calédonienne de l'Energie (ACE) qui avait sélectionné les opérations de l'observatoire des mobilités au titre de son appel à projet 2019.

Dépenses
Les dépenses (27,5 MF) se répartissent selon trois axes :
- le fonctionnement courant du service, pour un montant de 1,5 MF ;
- des travaux de maintenance évolutive sur la plateforme technique (SIRIUS) financés à hauteur de 1,7 MF permettant ainsi le suivi du schéma d'aménagement et de développement de la Nouvelle-Calédonie ;
- des travaux concernant l'observatoire des transports et des mobilités pour un coût total de 24,3 MF répartis comme suit : l'enquête flux de marchandises (12,2 MF), une étude pour les plans de déplacements locaux (3 MF), une étude concernant l'opportunité d'un hub maritime régional (1 MF) et les premières actions du plan pluriannuel des transports scolaires (8,1 MF).

Investissement

Dépenses
Afin d'assurer notamment le suivi de la mise en œuvre opérationnelle du Schéma de développement et d'aménagement de la NC, et plus largement, de disposer d'un outil permettant de visualiser et mettre en relation l'ensemble des stratégies sectorielles, une plateforme web (dénommée SIRIUS) a été développée pour un coût de 5,4 MF.

Pour le secteur de Isabelle CHAMPMOREAU

	Prévisions 2019	Réalisations 2019	Taux de réalisation 2019
SAP			
Fonctionnement			
Dépenses	9 052 700	9 052 700	100,00%

- **Service de l'amenagement et de la planification (SAP)**

Fonctionnement

Dépenses
Le service de l'aménagement et de la planification est en charge de la mise en œuvre de l'observatoire de la réussite éducative (délibération n°106 du 15 janvier 2016). Outre les travaux conduits en interne (rapports sur le rééquilibrage dans les niveaux de diplômes, sur la géographie de l'école, les performances scolaires 2018, les rythmes scolaires, la faisabilité d'une école d'ingénieur en Nouvelle-Calédonie) l'ORE (OMEGA RESOURCES EXPLORATION) a fait réaliser une étude concernant les conditions de vie des jeunes au collège pour un montant de 4,5 MF, ainsi qu'une actualisation des comptes de l'éducation faite avec l'ISEE pour un montant de 4,5 MF.

Mission M03
Coordination de l'action publique, gestion des ressources et moyens généraux

Pour le secteur de Jean-Louis D'ANGLEBERMES

	Prévisions 2019	Réalisations 2019	Taux de réalisation 2019
SAP			
Fonctionnement			
Dépenses	6 374 284	4 291 925	67,33%
Investissement			
Dépenses	273 999	269 007	98,18%

- **Service de l'amenagement et de la planification (SAP)**

Fonctionnement

Dépenses

Le service de l'aménagement et de la planification est en charge de la mise en œuvre de l'observatoire de l'emploi, des qualifications, des salaires et de la formation professionnelle depuis la dissolution de l'IDCNC. Pour l'exercice 2019, les dépenses correspondent à l'enquête « prospective emploi 2019 », qui se déroule tous les deux ans depuis 2011, pour un coût de 3,1 MF ainsi qu'au paiment du solde de la prestation liée au logiciel « Offre et Demande d'Emploi – ODE » (1,2 MF), logiciel aujourd'hui abandonné au bénéfice d'un nouvel applicatif en cours de déploiement par les provinces.

Investissement

Dépenses

Une dépense de 0,26 MF pour le logiciel ODE a été rendue nécessaire pour clôturer le contrat avec la société qui avait développé cet outil pour les trois Provinces.

Pour le secteur de Philippe GERMAIN

	Prévisions 2019	Réalisations 2019	Taux de réalisation 2019
SAP			
Fonctionnement			
Dépenses	21 125 843	21 123 337	99,99%

- **Service de l'amenagement et de la planification (SAP)**

Fonctionnement

Dépenses

Dans le cadre de la stratégie territoriale de l'innovation, le gouvernement a souhaité répondre à l'appel à projet « Territoires d'Innovation » du secrétariat général à l'investissement (SGPI), qui permet de mobiliser des financements du programme d'investissement d'avenir de l'Etat (PIA3),

relayé localement par la caisse des dépôts et consignations (CDC). Des études complémentaires pour finaliser le dossier ont été réalisées à hauteur de 13,2 MF, avec un cofinancement équivalent de la CDC. Une assistance à maîtrise d'ouvrage permettant la rédaction du dossier de candidature a été contractée auprès de la SCET (groupe banque des territoires) en groupement avec la SECAL pour un coût total de 7,9 MF. Le dossier a été finalisé le 26 avril 2019 et le projet a été retenu parmi les 24 lauréats. Le Premier Ministre a indiqué en septembre 2019 que l'enveloppe mobilisable globalement (fonctionnement et investissement) est fixée à hauteur de 1,7 MF (0,7 MF en subvention et 1 MF en prise de participation), et ce, au bénéfice des projets portés par les entreprises parties prenantes à la candidature.

Mission M03
Coordination de l'action publique, gestion des ressources et moyens généraux

Programme P0304
Affaires juridiques

	Prévisions 2019	Réalisations 2019	Taux de réalisation 2019
Y. LECOURIEUX			
Recettes	-	2 836 995	
Fonctionnement	**-**	**2 836 995**	
77-produits exceptionnels	-	2 836 995	
Dépenses	94 479 509	50 852 547	53,82%
Fonctionnement	**93 860 971**	**50 255 209**	**53,54%**
011-charges à caractère général	43 319 582	39 158 933	90,40%
65-autres charges de gestion courante	900 000	900 000	100,00%
67-charges exceptionnelles	49 641 389	10 196 276	20,54%
Investissement	**618 538**	**597 338**	**96,57%**
21-immobilisations corporelles	618 538	597 338	96,57%

Pour le secteur de Yoann LECOURIEUX

	Prévisions 2019	Réalisations 2019	Taux de réalisation 2019
DAJ			
Fonctionnement			
Recettes	-	2 836 995	
Dépenses	72 656 389	30 169 052	41,52%
Investissement			
Dépenses	618 538	597 338	96,57%
DAPM			
Fonctionnement			
Dépenses	19 174 582	18 134 822	94,58%
DBAF			
Fonctionnement			
Dépenses	2 030 000	1 951 335	96,12%

- ### Direction des affaires juridiques (DAJ)

Fonctionnement

Recettes
Les recettes de la DAJ qui s'élèvent à quasiment 3 MF résultent des frais et indemnités auxquelles les parties adverses ont été condamnées dans des affaires les opposant à la NC. La DAJ poursuit ainsi les efforts engagés depuis ces deux dernières années visant à systématiquement recouvrer les sommes dues.

Dépenses
Les frais liés aux contentieux ont réprésenté 21 MF en 2019. Par ailleurs, 19 MF ont été consacrés au fonctionnement courant de la DAJ, dont la moitié à la documentation générale et technique (le reste concerne l'entretien des locaux, les fournitures de bureau, ect…).

Investissement

Dépenses
Il s'agit de l'achat de matériel de bureau, de mobilier et d'électroménager pour la DAJ.

- ## Direction des achats du patrimoine et des moyens (DAPM)

Fonctionnement

Dépenses
Il s'agit des loyers de la Direction des Affaires Juridiques (DAJ).

- ## Direction du budget et des affaires financières (DBAF)

Fonctionnement

Dépenses
Il s'agit des dépenses d'électricité, de télécommunication, d'eau et d'assainissement de la DAJ qui sont gérées par la DBAF dans le but de maitriser les délais de paiement.

Mission M03
Coordination de l'action publique, gestion des ressources et moyens généraux

Programme P0305
Fonction publique

	Prévisions 2019	Réalisations 2019	Taux de réalisation 2019
T. SANTA			
Recettes	24 500 000	44 949 576	183,47%
Fonctionnement	**24 500 000**	**44 949 576**	**183,47%**
70-produits des services, du domaine et ventes diverses	13 000 000	12 417 000	95,52%
73-impots et taxes	2 000 000	3 605 500	180,28%
74-dotations, subventions et participations	9 500 000	28 927 076	304,50%
Dépenses	52 166 543	35 840 024	68,70%
Fonctionnement	**52 166 543**	**35 840 024**	**68,70%**
011-charges à caractère général	52 166 543	35 840 024	68,70%

Pour le secteur de Thierry SANTA

	Prévisions 2019	Réalisations 2019	Taux de réalisation 2019
DRH			
Fonctionnement			
Recettes	24 500 000	44 949 576	183,47%
Dépenses	52 166 543	35 840 024	68,70%

- ## Direction des ressources humaines (DRH)

Fonctionnement

Recettes

Les recettes correspondent aux prestations de service de la DRHFPNC pour le compte des communes en matière de gestion de carrière de leurs fonctionnaires, au produit de la vente des vignettes de concours et à la participation de l'Etat et des trois provinces dans le cadre du contrat de développement État / Inter collectivités 2017 - 2021 - opération V-4 "Formation des agents des communes rurales".

Dépenses

La DRHFPNC exerce la compétence fonction publique de la Nouvelle-Calédonie qui regroupe notamment la gestion des carrières des fonctionnaires, l'organisation des modes d'accès à la fonction publique, la réglementation et la gestion des instances paritaires.

Toutefois, les dépenses liées à ces missions, en 2019, ne concernent que les postes suivants :

- l'organisation logistique des concours : 85 concours externes et internes ouverts pour 420 postes à pourvoir, 33 sélections professionnelles ouvertes pour un global de 423 postes.
- les frais de déplacement des représentants du personnel-membres des instances paritaires (indemnités, billets d'avion et location de voiture). Ainsi, en 2019 se sont tenues 205 réunions de commissions administratives paritaires (soit 30 jours) pour examiner 5760 dossiers de carrière, 82 réunions de la commission d'aptitude pour 201 situations de fonctionnaires en lien avec leur état de santé, 19 conseils de discipline et 3 réunions de la commission paritaire de l'emploi local dans la fonction publique (CPELFP).

Par ailleurs, dans le cadre du contrat de développement Etat/Inter collectivités 2017-2021 – opération V-4 « formation des agents des communes rurales », les frais de déplacements des compagnons ont été pris en charge.

S'agissant de la production normative, elle a concerné 26 projets de textes présentés au CSFP et 24 adoptés par le congrès et le gouvernement de la Nouvelle-Calédonie dont 6 lois du pays. A noter que les textes constituant la première phase de la réforme de la fonction publique ont fait l'objet de nombreuses réunions de travail avec les partenaires sociaux et de l'avis favorable des instances consultatives. Ils restent dans l'attente d'un vote du congrès en seconde lecture.

Enfin, la Nouvelle-Calédonie propose et met à disposition un système informatisé des ressources humaines, « Tiarhé », ainsi que des modules annexes qui permettent de faciliter la gestion RH des agents publics, notamment en matière de gestion des congés, d'élaboration des fiches de salaires (333 000 en 2019). 59 employeurs publics utilisent ces outils dont la veille réglementaire et le paramétrage restent assurés par la Nouvelle-Calédonie.

Mission M03
Coordination de l'action publique, gestion des ressources et moyens généraux

Programme P0306
Gestion des ressources humaines de la Nouvelle-Calédonie

	Prévisions 2019	Réalisations 2019	Taux de réalisation 2019
T. SANTA			
Recettes	677 300 000	637 583 552	94,14%
Fonctionnement	**677 300 000**	**637 583 552**	**94,14%**
013-attenuations de charges	-	31 707 514	
70-produits des services, du domaine et ventes diverses	628 700 000	454 132 069	72,23%
74-dotations, subventions et participations	23 600 000	40 600 000	172,03%
75-autres produits de gestion courante	25 000 000	24 709 234	98,84%
77-produits exceptionnels	-	86 434 735	
Dépenses	15 303 410 594	15 229 317 018	99,52%
Fonctionnement	**15 302 994 321**	**15 228 955 743**	**99,52%**
011-charges à caractère général	179 760 218	146 349 587	81,41%
012-charges de personnel et frais assimiles	15 074 357 965	15 037 106 872	99,75%
65-autres charges de gestion courante	41 368 845	41 368 845	100,00%
67-charges exceptionnelles	7 507 293	4 130 439	55,02%
Investissement	**416 273**	**361 275**	**86,79%**
21-immobilisations corporelles	416 273	361 275	86,79%

Pour le secteur de Thierry SANTA

	Prévisions 2019	Réalisations 2019	Taux de réalisation 2019
DAPM			
Fonctionnement			
Dépenses	3 710 694	3 710 694	100,00%
DBAF			
Fonctionnement			
Recettes	25 000 000	24 709 234	98,84%
Dépenses	1 320 443	1 320 443	100,00%
DRH			
Fonctionnement			
Recettes	652 300 000	612 874 318	93,96%
Dépenses	15 297 963 184	15 223 924 606	99,52%
Investissement			
Dépenses	416 273	361 275	86,79%

- ### Direction des achats du patrimoine et des moyens (DAPM)

Fonctionnement

Dépenses

Il s'agit des loyers relevant de la DRHFPNC.

• Direction du budget et des affaires financières (DBAF)

Fonctionnement

Recettes

Il s'agit de la perception des loyers administratifs de la collectivité. Le montant reste stable par rapport à l'année précédente.

Dépenses

Il s'agit des dépenses d'électricité, de télécommunication, d'eau et d'assainissement de la DRH qui sont gérées par la DBAF dans le but de maitriser les délais de paiement.

• Direction des ressources humaines (DRH)

Fonctionnement

Recettes

Le montant des recettes perçues en 2019 correspond au remboursement des salaires des agents mis à disposition de la CCI, de l'institut Pasteur, du GIEP Formation et de la maison de l'étudiant, ainsi que des sommes indûment perçues par les agents.

Dépenses

La DRHFPNC représente la Nouvelle-Calédonie en qualité d'employeur public.
A ce titre, elle est chargée de la gestion et du développement des ressources humaines de la collectivité. Elle assure également le pilotage de la masse salariale, l'indemnisation des élus dans les institutions, la mise à disposition de personnels auprès d'autres employeurs dans le cadre de projets soutenus par la Nouvelle-Calédonie et enfin la rémunération des fonctionnaires en formation initiale dans les écoles (IFM, ESPE).

En 2019, les dépenses ont principalement concerné les postes suivants :

- **l'accompagnement individuel et collectif des agents de la Nouvelle-Calédonie** dans le cadre de la politique RH sur la qualité de vie au travail au sein de la collectivité. En 2019, les dispositifs déployés et pris en charge concernent essentiellement :
  - Les conditions de travail (l'amélioration des relations interpersonnelles, les démarches de cohésion, le soutien psychologique) ;
  - L'accompagnement à la prise de poste ou à l'emploi (bilans professionnels, coaching, etc…) ;
  - L'organisation de la semaine pour la qualité de vie au travail en juin 2019 dont les prestations ou ateliers thématiques ont pu profiter à 350 agents. Les thématiques retenues sont notamment le bien-être, le développement professionnel, la gestion du stress, l'organisation, etc.

Il convient de préciser que la collectivité s'engage pour l'amélioration de la qualité de vie au travail, notamment par le biais du service Vie au travail à la DRHFPNC qui traite, en complément des sujets ci-dessus énumérés, de :

- La santé au travail avec la mise en œuvre d'une médecine du travail. A ce titre des visites médicales ont été réalisées pour les situations à risque et l'accompagnement à la reprise

après une longue absence pour des raisons de santé. 157 dossiers « santé » ont été traités sur l'année 2019 (ceux présentés en commission d'aptitude inclus).
- L'accompagnement social des agents dont 20 ont bénéficié, en 2019, d'une aide financière de la commission des œuvres sociales de l'amicale des agents publics.
- L'appui à la mobilité.

- **l'acquisition ou le développement des compétences** avec en 2019, un budget formation réalisé s'élevant à près de 96,5 MF et se traduisant par la prise en charge :

- du plan de formation de la collectivité en privilégiant les formations initiales et continues obligatoires (statutaires, réglementaires et nécessaires à l'exercice d'un emploi), mais également en permettant de la mise en place de formations professionnelles relatives aux besoins des directions en lien avec leurs missions et leurs projets de service ;
- de la cotisation obligatoire à l'IFAP représentant 1% de la masse salariale avec l'organisation de préparations aux concours organisés par la DRHFPNC, de parcours et d'itinéraires pour la professionnalisation des métiers, d'actions spécifiques liées aux besoins des services et de formations courtes relatives au développement des compétences des agents pour réaliser au mieux leurs missions.

La part du budget consacré aux formations obligatoires s'élève à 79 MF soit 82,1% du budget consommé.

En 2019, ce sont 2 423 stagiaires représentant 1 017 agents (soit 62,3% des agents permanents), qui ont bénéficié au moins d'une formation pour un total de 61 656 heures.

- **les frais médicaux** générés par les accidents du travail et les maladies professionnelles ;

- **les changements de résidence des fonctionnaires** (et leur famille) recrutés hors NC ou en fin de séjour (billets d'avion et déménagement) ;

- **la contribution au fond d'insertion professionnelle pour les personnes en situation de handicap** au titre de la pénalité due par rapport à l'obligation d'emploi de personnes en situation de handicap. A noter que la Nouvelle-Calédonie a intégré dans ses effectifs 37 agents sur les 44 règlementaires. En effet, depuis 2016, la Nouvelle-Calédonie a engagé une démarche volontariste en matière d'accès et de maintien en emploi des travailleurs en situation de handicap. Les actions mises en œuvre sont : l'entretien d'embauche systématique des candidats en situation de handicap, l'évaluation des postes de travail par un cabinet spécialisé en ergothérapie, l'aménagement de leur poste de travail avec l'achat du matériel conformément aux préconisations des évaluations et la réalisation de travaux d'aménagements des locaux, l'accompagnement à la prise de poste et celui de leur manager.

- **les frais de fonctionnement de la DRHFPNC** (les fournitures de bureau, les charges locatives etc.) ;

- **le contentieux** en soulignant toutefois que 41 affaires ont été gagnées sur les 75 jugées (soit 55 %). Aucune affaire n'a été jugée devant les juridictions civiles en 2019. Les litiges ont porté principalement sur les problématiques suivantes : les avancements de carrière, la discipline, le recrutement et la rémunération. A noter que l'Etat a introduit 9 requêtes devant le tribunal administratif dont 5 concernaient le recrutement et la rémunération des collaborateurs.

- **la masse salariale**

En 2019, la Nouvelle-Calédonie disposait de 2040,7 postes budgétaires répartis comme suit :

Affectation ou situation administrative	Effectifs budgétaires
Institutions	126
Directions et services	1655,2
Ecoles (formation initiale)	118,5
Mises à disposition	92
Décharges d'activité syndicales	5
Situations administratives temporaires	18
Formation	26
Total	**2040,7**

Sur les personnels permanents, des efforts supplémentaires ont été demandés aux directions pour organiser leurs services avec des objectifs de réduction de la masse salariale.
En contrepartie du ralentissement des recrutements, les augmentations structurelles des dépenses de personnel sont surtout liées aux cotisations et aux avancements réglementaires des agents publics.

S'agissant des renforts de personnels, ils n'ont été autorisés que pour les projets informatiques et l'exercice de missions ponctuelles prioritaires.

A noter que la DRHFPNC, en collaboration avec la DTSI, s'est dotée d'un outil de pilotage de la masse salariale et des effectifs qui permettra des prospectives plus précises et l'évaluation des mesures RH envisagées.

Investissement

Dépenses

Les dépenses concernent l'amélioration des conditions de travail des agents de la DRHFPNC par le renouvellement d'une partie du mobilier tel que les fauteuils.

Mission M03
Coordination de l'action publique, gestion des ressources et moyens généraux

Programme P0307
Moyens généraux et gestion patrimoniale

	Prévisions 2019	Réalisations 2019	Taux de réalisation 2019
I. CHAMPMOREAU			
Dépenses	**520 856 146**	**513 531 470**	**98,59%**
Investissement	**520 856 146**	**513 531 470**	**98,59%**
20-immobilisations incorporelles	13 780 000	13 780 000	100,00%
21-immobilisations corporelles	9 729 866	9 729 866	100,00%
23-immobilisations en cours	497 346 280	490 021 604	98,53%
Y. LECOURIEUX			
Dépenses	**7 520 583**	**7 520 583**	**100,00%**
Investissement	**7 520 583**	**7 520 583**	**100,00%**
21-immobilisations corporelles	4 672 778	4 672 778	100,00%
23-immobilisations en cours	2 847 805	2 847 805	100,00%
V. MULIAVA			
Recettes	**100 000 000**	**100 047 093**	**100,05%**
Investissement	**100 000 000**	**100 047 093**	**100,05%**
13-subventions d'investissement	100 000 000	100 000 000	100,00%
23-immobilisations en cours	-	47 093	
Dépenses	**1 067 458 761**	**1 033 132 078**	**96,78%**
Fonctionnement	**300 379 069**	**286 702 372**	**95,45%**
011-charges à caractère général	300 379 069	286 702 372	95,45%
Investissement	**767 079 692**	**746 429 706**	**97,31%**
20-immobilisations incorporelles	73 183 353	71 509 986	97,71%
21-immobilisations corporelles	190 787 735	184 676 588	96,80%
23-immobilisations en cours	503 108 604	490 243 132	97,44%

Pour le secteur de Isabelle CHAMPMOREAU

	Prévisions 2019	Réalisations 2019	Taux de réalisation 2019
DAPM			
Investissement			
Dépenses	520 856 146	513 531 470	98,59%

- ## Direction des achats du patrimoine et des moyens (DAPM)

Investissement

Dépenses

Les dépenses relevant de ce programme correspondent aux opérations d'investissement dans les établissements scolaires ou du périmètre scolaire (IFMNC). Une partie des dépenses patrimoniales est assurée directement par la DAPM, en collaboration avec les services du Vice Rectorat et sous pilotage du membre en charge du secteur de l'enseignement. Ont notamment été réalisées en 2019 les opérations de rénovation des internats (première phase) de Petro ATTITI, la livraison de la nouvelle demi-pension de l'établissement, ainsi que la création du bâtiment dédié au BTS. Des opérations d'urgence ont pu être menées sur ces crédits, pour le lycée Jules GARNIER et pour le lycée

ESCOFFIER. Il convient de noter que des opérations sont également menées en phase programmation, pour ces deux établissements.

Pour le secteur de Yoann LECOURIEUX

	Prévisions 2019	Réalisations 2019	Taux de réalisation 2019
DAPM			
Investissement			
Dépenses	7 520 583	7 520 583	100,00%

- **Direction des achats du patrimoine et des moyens (DAPM)**

Investissement

Dépenses
Il s'agit des travaux pour la réhabilitation du CREIPAC.

Pour le secteur de Vaimu'a MULIAVA

	Prévisions 2019	Réalisations 2019	Taux de réalisation 2019
DAPM			
Fonctionnement			
Dépenses	294 643 244	281 085 117	95,40%
Investissement			
Recettes	100 000 000	100 047 093	100,05%
Dépenses	767 079 692	746 429 706	97,31%
DBAF			
Fonctionnement			
Dépenses	1 740 862	1 626 625	93,44%
DITTT			
Fonctionnement			
Dépenses	3 994 963	3 990 630	99,89%

- **Direction des achats du patrimoine et des moyens (DAPM)**

Fonctionnement

Dépenses
Les opérations relevant de ce secteur visent à maintenir en état, améliorer, optimiser ou rénover le patrimoine bâti de la Nouvelle-Calédonie.

Mission M03
Coordination de l'action publique, gestion des ressources et moyens généraux

Investissement

Recettes
Les recettes correspondent à la participation de l'Etat dans le cadre des contrats de développement.

Dépenses
Les dépenses d'investissement sont celles visant à maintenir en état, améliorer, optimiser ou rénover le patrimoine bâti de la Nouvelle Calédonie. De nombreuses opérations ont été menées en 2019.

Parmi celles-ci, la rénovation du bâtiment H, emprise de l'ex CHT Gaston BOURRET, dédié au Pôle social de la DASS, qui doit l'intégrer début 2020, et l'aménagement du plateau du PLEXUS, pour l'installation de la Direction du Travail et de l'Emploi (DTE) et de la DFPC (Direction de la Formation Professionnelle Continue) en janvier 2020. Ces deux déménagements permettent de réaliser de économies de fonctionnement (fin de location) et de reloger, dans de meilleures conditions, deux directions supplémentaires : la DCCFC (Direction de la Culture et de la Condition Féminine) et la DGRAC (Direction de la Gestion et de la Réglementation des Affaires Coutumières), toutes deux aujourd'hui en location.

La Nouvelle-Calédonie poursuit ainsi sa stratégie de rationalisation patrimoniale, afin de diminuer les coûts de fonctionnement et de mieux gérer son patrimoine propre. Le Foyer d'action éducative de Païta, outil de la DPJEJ (Direction Protection Judiciaire de l'Enfance et de la Jeunesse) a été rénové et modernisé grâce à un cofinancement de l'Etat au titre du contrat de développement : il a ré-ouvert ses portes au premier trimestre 2020. Le site principal de la direction, situé à Nouville, fera l'objet d'un projet en 2020.

- ### Direction des infrastructures, de la topographie et des transports terrestres (DITTT)

Fonctionnement

Dépenses
Les dépenses concernent essentiellement le carburant des véhicules de la direction ainsi que le gardiennage du centre de contrôle technique de Rivière-Salée pour la période allant de décembre 2018 à avril 2019.

- ### Direction du budget et des affaires financières (DBAF)

Fonctionnement

Dépenses
Il s'agit des dépenses d'électricité, de télécommunication, d'eau et d'assainissement de services de la DITTT et de la DAPM qui sont gérées par la DBAF dans le but de maitriser les délais de paiement.

Programme P0308
Technologies et systèmes d'information

	Prévisions 2019	Réalisations 2019	Taux de réalisation 2019
C. GYGES			
Dépenses	112 713 060	111 771 719	99,16%
Fonctionnement	112 713 060	111 771 719	99,16%
011-charges à caractère général	112 713 060	111 771 719	99,16%
V. MULIAVA			
Recettes	226 200 000	236 620 670	104,61%
Fonctionnement	226 200 000	234 800 670	103,80%
70-produits des services, du domaine et ventes diverses	161 200 000	168 259 327	104,38%
74-dotations, subventions et participations	65 000 000	66 281 700	101,97%
77-produits exceptionnels	-	259 643	
Investissement	-	1 820 000	
13-subventions d'investissement	-	1 820 000	
Dépenses	754 797 589	695 087 909	92,09%
Fonctionnement	316 630 423	303 166 643	95,75%
011-charges à caractère général	266 764 418	254 162 513	95,28%
65-autres charges de gestion courante	49 722 605	48 860 730	98,27%
67-charges exceptionnelles	143 400	143 400	100,00%
Investissement	438 167 166	391 921 266	89,45%
20-immobilisations incorporelles	63 618 337	63 267 879	99,45%
21-immobilisations corporelles	172 614 234	141 920 202	82,22%
23-immobilisations en cours	201 934 595	186 733 185	92,47%

Pour le secteur de Christopher GYGES

	Prévisions 2019	Réalisations 2019	Taux de réalisation 2019
DAPM			
Fonctionnement			
Dépenses	59 454 519	59 151 077	99,49%
DBAF			
Fonctionnement			
Dépenses	53 258 541	52 620 642	98,80%

- ## Direction des achats du patrimoine et des moyens (DAPM)

Fonctionnement

Dépenses

Il s'agit des dépenses de location de la DTSI.

Mission M03
Coordination de l'action publique, gestion des ressources et moyens généraux

• Direction du budget et des affaires financières (DBAF)

Fonctionnement

Dépenses
Il s'agit des dépenses d'électricité, de télécommunication, d'eau et d'assainissement de la DTSI qui sont gérées par la DBAF dans le but de maitriser les délais de paiement.

Pour le secteur de Vaimu'a MULIAVA

	Prévisions 2019	Réalisations 2019	Taux de réalisation 2019
DTSI			
Fonctionnement			
Recettes	226 200 000	234 800 670	103,80%
Dépenses	316 630 423	303 166 643	95,75%
Investissement			
Recettes	-	1 820 000	
Dépenses	438 167 166	391 921 266	89,45%

• Direction des technologies et des services de l'information (DTSI)

La DTSI est chargée de la mise en œuvre des systèmes d'information et de la conduite des orientations technologiques et informatiques définies par la Nouvelle- Calédonie. A ce titre, elle conseille et met à disposition des services et directions de la Nouvelle-Calédonie les moyens technologiques et informatiques nécessaires à l'exercice de leurs missions, veille à leur maintien en condition opérationnelle, à leur cohérence, à leur interopérabilité et à leur sécurité.

Elle en assure également la gestion budgétaire centralisée pour la Nouvelle-Calédonie.
La DTSI assure une veille technologique permanente et apporte son expertise technique lors de l'élaboration des politiques publiques arrêtées par le gouvernement de la Nouvelle-Calédonie dans ses domaines d'intervention.

Elle contribue à l'interopérabilité des systèmes d'information développés au sein des institutions, administrations et autres partenaires de la Nouvelle-Calédonie et participe dans ce but à toutes les initiatives interinstitutionnelles, pour lesquelles elle apporte son concours. Le budget de la DTSI est divisé en deux grands ensembles.

Dans un premier temps, les crédits inscrits correspondent aux frais de gestion courante (dépenses courantes, gardiennage du site, par exemple), et surtout au maintien en condition opérationnelle des services et infrastructures existants : maintenance réglementaire des applications (les évolutions induites par des changements de réglementation), maintenance corrective (résolution de "bugs" ou incidents applicatifs), maintenance des matériels serveurs et réseaux, renouvellement du parc bureautique (ordinateurs, écrans, photocopieurs, etc.).

Dans un second temps, ils permettent de financer des "projets"qui concourent aux évolutions et à la modernisation du système d'information (projet de modernisation du système d'information

douanier "SYDONIA WORLD", projet de refonte du système de gestion des cartes grises "LISA", projets de téléservices, projet de dématérialisation des actes administratifs "KBOX-GAIAC", etc.).

Fonctionnement

Recettes

Les recettes réalisées concernent les systèmes d'information mis à disposition et dont les accès et les évolutions sont facturés conformément à l'arrêté n° 2014-2851/GNC du 28 octobre 2014 *relatif aux tarifs des prestations de la direction des technologies et des services de l'information (DTSI)*. Pour l'année 2019, les recettes représentent 235 MF et se déclinent par système d'information de la façon suivante :

- SEFORA (gestion de la formation professionnelle) : 1 MF
- TIARHE (système d'information des ressources humaines) : 104 MF
- SURFI (gestion financière) : 37 MF
- GAIP (gestion des aides sociales) : 14 MF
- SIGALE (gestion des listes électorales) : 1 MF
- SYDONIA (gestion du dédouanement) : 66 MF
- NAUTEO (dématérialisation des marchés publics) : 6 MF
- Système d'information géographique : 2 MF
- Prestations établies pour le compte de la CLR : 3 MF
- Pénalité de retard : 1 MF

Dépenses

Hors autorisation d'engagement, la DTSI a exécuté 96 % de son budget soit 291 MF. Le budget de la DTSI est décliné en missions et projets.

En fonctionnement, la part du budget relatif aux missions est de 98 % (soit 311 MF), contre 2 % (soit 7 MF) destiné aux projets. 79% du budget de fonctionnement (soit 250 MF) sont dédiés au maintien en condition opérationnelle des systèmes d'information.
14 % du budget de fonctionnement (soit 45 MF) sont dédiés à la prise en charge des liaisons informatiques entre les différents sites de la collectivité afin de mettre à disposition des utilisateurs les systèmes d'information hébergés à la DTSI.

Investissement

Recettes

Il s'agit d'une subvention de l'Etat pour le développement du télé-service "electeur-nc.fr".

Dépenses

Hors opérations pluriannuelles en investissement, la DTSI a exécuté 75% (soit 97 MF) de son budget.
La part du budget relatif aux missions de la DTSI est de 49 %, (soit 216 MF) contre 51% (soit 222 MF) consacrés aux projets. Les projets informatiques sont pour la majorité rattachés à une autorisation de programme. Le taux de réalisation sur la partie projets en investissement est de 94%.

Sur l'ensemble des missions de la DTSI, 99 MF du budget (soit 46 %) sont dédiés à la gestion du plan bureautique et 49 MF (soit 23%) à la gestion de l'architecture informatique. Le taux de réalisation sur la partie missions en investissement est de 85%.

MISSION M04
Economie verte, aménagement urbanisme, environnement, prévention et gestion des risques

	Prévisions 2019	Réalisations 2019	Taux de réalisation 2019
RECETTES	**546 445 202**	**426 634 859**	**78,07%**
FONCTIONNEMENT :	367 645 202	324 910 859	88,38%
INVESTISSEMENT :	178 800 000	101 724 000	56,89%
DEPENSES	**2 120 861 912**	**2 041 948 307**	**96,28%**
FONCTIONNEMENT :	1 256 059 985	1 221 544 581	97,25%
INVESTISSEMENT :	864 801 927	820 403 726	94,87%

Pour information, la masse salariale affectée à cette mission s'élève à 1 977 688 245 F.

Gestion domaniale et urbanisme

Météorologie

Gestion de l'eau

Sécurité sanitaire des aliments et biosécurité

Prévention des pollutions et risques industriels

Energie

Prévention et gestion des risques

La mission M04 regroupe l'ensemble des moyens de la Nouvelle-Calédonie concourant à l'aménagement, l'environnement et la prévention des risques. Elle regroupe des actions de la direction des affaires vétérinaires, alimentaires et rurales, du service de la météorologie et de la direction de l'industrie, des mines et de l'énergie, direction des infrastructures, de la topographie et des transports terrestres, direction de la gestion des risques, direction des affaires économiques et direction des ressources humaines.

Compte tenu des transferts de compétences de la sécurité civile au 1er janvier 2014, le libellé de la mission M04 est ajusté et un nouveau programme est créé : P0407 « prévention et gestion des risques ».

Historique des moyens financiers

	CA 2017	CA 2018	CA 2019
Recettes	**479 041 472**	**352 621 170**	**426 634 859**
T. SANTA			
P0407-Prévention et gestion des risques	370 414 164	198 412 350	172 206 086
G. TYUIENON			
P0401-Economie verte, gestion domaniale et urbanisme	12 740 656	11 661 782	10 611 517
C. GYGES			
P0406-Energie	10 854 880	8 420 172	107 243 017
I. CHAMPMOREAU			
P0404-Sécurité sanitaire des aliments et biosécurité	-	-	10 000 000
V. MULIAVA			
P0401-Economie verte, gestion domaniale et urbanisme	-	17 410 346	-
J-L. D'ANGLEBERMES			
P0404-Sécurité sanitaire des aliments et biosécurité	24 125 480	54 864 695	68 161 738
J-P. DJAIWE			
P0402-Météorologie	2 663 292	534 650	977 364
P0403-Gestion de l'eau	50 000 000	47 315 675	51 185 137
P0405-Prévention des pollutions et risques industriels	8 243 000	14 001 500	6 250 000
Dépenses	**1 696 643 526**	**2 078 913 555**	**2 041 948 307**
T. SANTA			
P0407-Prévention et gestion des risques	889 524 076	927 730 652	1 042 959 634
G. TYUIENON			
P0401-Economie verte, gestion domaniale et urbanisme	46 155 574	31 910 506	37 690 617
C. GYGES			
P0406-Energie	16 325 546	28 590 097	370 982 436
I. CHAMPMOREAU			
P0404-Sécurité sanitaire des aliments et biosécurité	5 000 000	38 000 000	5 000 000
V. MULIAVA			
P0401-Economie verte, gestion domaniale et urbanisme	14 019 116	44 329 839	29 692 631
J-L. D'ANGLEBERMES			
P0404-Sécurité sanitaire des aliments et biosécurité	506 838 993	791 453 510	324 079 575
J-P. DJAIWE			
P0401-Economie verte, gestion domaniale et urbanisme	27 100 000	26 054 221	29 300 000
P0402-Météorologie	34 383 317	35 012 812	46 763 073
P0403-Gestion de l'eau	140 124 604	132 890 710	121 042 521
P0405-Prévention des pollutions et risques industriels	17 172 300	22 941 208	34 437 820

Programme P0401
Economie verte, gestion domaniale et urbanisme

	Prévisions 2019	Réalisations 2019	Taux de réalisation 2019
G. TYUIENON			
Recettes	11 500 000	10 611 517	92,27%
Fonctionnement	**11 500 000**	**10 611 517**	**92,27%**
70-produits des services, du domaine et ventes diverses	11 500 000	10 611 517	92,27%
Dépenses	38 028 826	37 690 617	99,11%
Fonctionnement	**15 086 274**	**14 748 065**	**97,76%**
011-charges à caractère général	12 081 697	11 743 488	97,20%
012-charges de personnel et frais assimiles	1 204 577	1 204 577	100,00%
65-autres charges de gestion courante	1 800 000	1 800 000	100,00%
Investissement	**22 942 552**	**22 942 552**	**100,00%**
204-subventions d'equipement versees	1 200 000	1 200 000	100,00%
20-immobilisations incorporelles	5 554 951	5 554 951	100,00%
21-immobilisations corporelles	645 338	645 338	100,00%
23-immobilisations en cours	15 542 263	15 542 263	100,00%
V. MULIAVA			
Dépenses	35 218 278	29 692 631	84,31%
Fonctionnement	**35 218 278**	**29 692 631**	**84,31%**
011-charges à caractère général	32 831 643	27 305 996	83,17%
65-autres charges de gestion courante	2 386 635	2 386 635	100,00%
J-P. DJAIWE			
Dépenses	29 300 000	29 300 000	100,00%
Fonctionnement	**29 300 000**	**29 300 000**	**100,00%**
65-autres charges de gestion courante	29 300 000	29 300 000	100,00%

Pour le secteur de Gilbert TYUIENON

	Prévisions 2019	Réalisations 2019	Taux de réalisation 2019
DAPM			
Fonctionnement			
Dépenses	64 260	-	0,00%
DBAF			
Fonctionnement			
Dépenses	2 097 944	1 823 995	86,94%
DITTT			
Fonctionnement			
Recettes	11 500 000	10 611 517	92,27%
Dépenses	12 924 070	12 924 070	100,00%
Investissement			
Dépenses	22 942 552	22 942 552	100,00%

- **Direction du budget et des affaires financières (DBAF)**

Fonctionnement

Dépenses
Il s'agit des dépenses d'électricité, de télécommunication, d'eau et d'assainissement de la DITTT qui sont gérés par la DBAF dans le but de maîtriser des délais de paiement.

- **Direction des infrastructures, de la topographie et des transports terrestres (DITTT)**

Fonctionnement

Recettes
Les recettes proviennent principalement des redevances d'accès au Système d'Information Géographique (SIG) Cadastre et au système de positionnement BANIAN. Elles sont complétées par le produit de la vente des cartes papier, des données géographiques numériques et des documents cadastraux.

Dépenses
Les dépenses en fonctionnement ont été réalisées à 100%. Elles sont liées aux frais fixes et concernent la gestion du réseau BANIAN (maintenance, garantie, support international, frais d'accès internet...). Elles concernent aussi les frais liés à l'archivage des documents cadastraux et des travaux fonciers sur le domaine de la Nouvelle-Calédonie. A cela s'ajoute la subvention versée au GIE SERAIL pour participer à son fonctionnement (2 MF).

Investissement

Dépenses
Les dépenses en investissement sont liées à la création d'un nouveau fond cartographique numérique, à l'acquisition d'imageries historiques, aux règlements des chantiers cartographiques et au maintien du réseau BANIAN. A cela s'ajoute la subvention pour la participation à l'investissement du GIE SERAIL (1 MF).

Pour le secteur de Vaimu'a MULIAVA

	Prévisions 2019	Réalisations 2019	Taux de réalisation 2019
DAPM			
Fonctionnement Dépenses	35 218 278	29 692 631	84,31%

- **Direction des achats du patrimoine et des moyens (DAPM)**

Fonctionnement

Dépenses

Il s'agit de dépenses liées à la mise en place d'un référentiel des normes de construction en Nouvelle-Calédonie.

Pour le secteur de Jean-Pierre DJAIWE

	Prévisions 2019	Réalisations 2019	Taux de réalisation 2019
DAE			
Fonctionnement			
Dépenses	8 600 000	8 600 000	100,00%
SAP			
Fonctionnement			
Dépenses	20 700 000	20 700 000	100,00%

- ### Direction des affaires économiques (DAE)

Fonctionnement

Dépenses

Au titre du budget primitif 2019, des subventions de soutien aux organismes agissant en faveur de la protection de l'environnement et du développement durable ont été versées aux associations Ensemble pour la Planète (EPLP), SOS Mangroves NC, Caledoclean et à l'observatoire de l'environnement NC OEIL, dans le cadre du financement de leur fonctionnement.

- ### Service de l'aménagement et de la planification (SAP)

Fonctionnement

Dépenses

Les missions du Conservatoire des Espaces Naturels (CEN) concernent le bien inscrit au patrimoine mondial de l'UNESCO, les forêts sèches et les espèces envahissantes. Les partenaires du contrat de développement Etat/Intercollectivités ont décidé de financer les actions du CEN sur la période 2017-2021 pour un montant contractualisé de 500 MF, dont une part de 103,5 MF pour la Nouvelle-Calédonie, soit 20,7 MF/an.

Programme P0402
Météorologie

	Prévisions 2019	Réalisations 2019	Taux de réalisation 2019
J-P. DJAIWE			
Recettes	600 000	977 364	162,89%
Fonctionnement	600 000	977 364	162,89%
70-produits des services, du domaine et ventes diverses	600 000	977 364	162,89%
Dépenses	49 428 013	46 763 073	94,61%
Fonctionnement	37 266 081	34 659 616	93,01%
011-charges à caractère général	37 266 081	34 659 616	93,01%
Investissement	12 161 932	12 103 457	99,52%
21-immobilisations corporelles	12 161 932	12 103 457	99,52%

Pour le secteur de Jean-Pierre DJAIWE

	Prévisions 2019	Réalisations 2019	Taux de réalisation 2019
DBAF			
Fonctionnement			
Dépenses	6 236 374	5 810 061	93,16%
MTO			
Fonctionnement			
Recettes	600 000	977 364	162,89%
Dépenses	31 029 707	28 849 555	92,97%
Investissement			
Dépenses	12 161 932	12 103 457	99,52%

- ### Direction du budget et des affaires financières (DBAF)

Fonctionnement

Dépenses

Il s'agit des dépenses d'électricité, de télécommunication des services de la METEO qui sont gérés par la DBAF dans une optique de maitrise des délais de paiement.

- ### Service de la météo (MTO)

Fonctionnement

Recettes

Les recettes proviennent essentiellement de la vente de données météorologiques publiques issues des réseaux de mesures entretenus par le service de la météorologie. Ces ressources sont aléatoires, car elles dépendent de la demande des particuliers ou des entreprises. Pour 2019, la réalisation a été supérieure aux prévisions.

Dépenses

Les crédits de fonctionnement ont été mandatés à hauteur de 92,97 % pour l'entretien de nos équipements techniques (stations de mesures, radars, parcs à instruments, …). Parmi ces dépenses figurent principalement la maintenance logicielle (4 MF) et la calibration du réseau foudre ainsi que le démontage de la tour radar de Tiébaghi (15 MF).

Investissement

Dépenses

Les crédits d'investissement ont été mandatés à hauteur de 99,52 %. Ils ont permis l'achat de matériels météorologiques (stations météorologiques, abris température, pluviomètres …) ainsi que la réalisation d'une étude géotechnique sur le site du Koniambo pour l'implantation d'un futur radar et des études sur la structure béton du radar de Nouméa.

Programme P0403
Gestion de l'eau

	Prévisions 2019	Réalisations 2019	Taux de réalisation 2019
J-P. DJAIWE			
Recettes	50 045 202	51 185 137	102,28%
Fonctionnement	**50 045 202**	**51 185 137**	**102,28%**
74-dotations, subventions et participations	48 145 200	49 285 135	102,37%
77-produits exceptionnels	1 900 002	1 900 002	100,00%
Dépenses	121 997 139	121 042 521	99,22%
Fonctionnement	**115 503 731**	**114 550 112**	**99,17%**
011-charges à caractère général	112 103 731	111 150 112	99,15%
65-autres charges de gestion courante	3 400 000	3 400 000	100,00%
Investissement	**6 493 408**	**6 492 409**	**99,98%**
21-immobilisations corporelles	6 493 408	6 492 409	99,98%

Pour le secteur de Jean-Pierre DJAIWE

	Prévisions 2019	Réalisations 2019	Taux de réalisation 2019
DAPM			
Fonctionnement			
Dépenses	3 060 000	3 000 000	98,04%
DAVAR			
Fonctionnement			
Recettes	50 045 202	51 185 137	102,28%
Dépenses	112 433 731	111 550 112	99,21%
Investissement			
Dépenses	6 493 408	6 492 409	99,98%
DBAF			
Fonctionnement			
Dépenses	10 000	-	0,00%

• Direction des achats du patrimoine et des moyens (DAPM)

Fonctionnement

Dépenses
Il s'agit de location de locaux au profit de la DAVAR.

• Direction des affaires vétérinaires alimentaires et rurales (DAVAR)

Ce programme vise à assurer la surveillance qualitative et quantitative de la ressource en eau, sa protection ainsi que la gestion de domaine public fluvial de la Nouvelle-Calédonie. En mars 2019, un schéma d'orientation pour une «politique de l'eau partagée» (PEP) a été adopté afin de mieux coordonner les actions de gestion de l'eau à l'échelle de la Nouvelle-Calédonie dans un contexte de partage de compétence particulièrement complexe.

Fonctionnement

Recettes

Les recettes proviennent essentiellement de l'agence rurale (AR) qui, par convention, participe aux actions de prévention relatives aux inondations et plus généralement à des interventions relatives à la gestion durable de la ressource en eau. Par ailleurs, dans le cadre du 11ème Fonds Européen de Développement, la direction assure le rôle de chef de file pour la coordination de l'axe « EAU » du programme PROTEGE en Nouvelle-Calédonie.

Pour ce dernier point, des recettes (6 MF) sont perçues pour le financement d'un poste d'animateur. L'excédent de recette par rapport au prévisionnel s'explique par le reversement d'un trop perçu pour une opération 2018 relative à l'entretien des cours d'eau.

Dépenses

54% de ces dépenses sont affectées à la gestion et 46% à la connaissance et au suivi de la ressource en eau. Les collectivités délégataires et les associations partenaires bénéficient de 25% de ces budgets. En interne, l'essentiel des dépenses concerne la mise en œuvre de la politique de l'eau, l'animation de la mission interservices de l'eau (MISE), le suivi quantitatif et qualitatif de la ressource en eau, la mise en place des périmètres de protection des eaux et les études hydrauliques de zones inondables.

Investissement

Dépenses

Les investissements concernent essentiellement la maintenance des stations de mesures et notamment le renouvellement des capteurs hydrométriques du réseau de surveillance.

Programme P0404
Sécurité sanitaire des aliments et biosécurité

	Prévisions 2019	Réalisations 2019	Taux de réalisation 2019
I. CHAMPMOREAU			
Recettes	-	10 000 000	
Fonctionnement	**-**	**10 000 000**	
74-dotations, subventions et participations	-	10 000 000	
Dépenses	5 000 000	5 000 000	100,00%
Fonctionnement	**5 000 000**	**5 000 000**	**100,00%**
65-autres charges de gestion courante	5 000 000	5 000 000	100,00%
J-L. D'ANGLEBERMES			
Recettes	80 000 000	68 161 738	85,20%
Fonctionnement	**80 000 000**	**68 161 738**	**85,20%**
70-produits des services, du domaine et ventes diverses	35 000 000	35 975 030	102,79%
74-dotations, subventions et participations	44 500 000	27 439 558	61,66%
75-autres produits de gestion courante	500 000	4 182 150	836,43%
77-produits exceptionnels	-	565 000	
Dépenses	336 538 022	324 079 575	96,30%
Fonctionnement	**157 808 165**	**147 572 455**	**93,51%**
011-charges à caractère général	150 290 265	140 054 557	93,19%
65-autres charges de gestion courante	7 517 900	7 517 898	100,00%
Investissement	**178 729 857**	**176 507 120**	**98,76%**
21-immobilisations corporelles	13 599 065	13 590 665	99,94%
23-immobilisations en cours	165 130 792	162 916 455	98,66%

Pour le secteur d'Isabelle CHAMPMOREAU

	Prévisions 2019	Réalisations 2019	Taux de réalisation 2019
DAVAR			
Fonctionnement			
Recettes	-	10 000 000	
Dépenses	5 000 000	5 000 000	100,00%

- **Direction des affaires vétérinaires alimentaires et rurales (DAVAR)**

Fonctionnement

Recettes / **Dépenses**

Les campagnes de stérilisation se poursuivent (5 MF), avec une intensification prévue en 2020, suite au financement partagé de la province Sud avec une recette de 10 MF en 2019.

Pour le secteur de Jean-Louis D'ANGLEBERMES

	Prévisions 2019	Réalisations 2019	Taux de réalisation 2019
DAPM			
Fonctionnement			
Dépenses	612 000	600 000	98,04%
DAVAR			
Fonctionnement			
Recettes	80 000 000	68 161 738	85,20%
Dépenses	157 196 165	146 972 455	93,50%
Investissement			
Dépenses	178 729 857	176 507 120	98,76%

- ### Direction des achats du patrimoine et des moyens (DAPM)

Fonctionnement

Dépenses
Il s'agit de location de locaux au profit de la DAVAR.

- ### Direction des affaires vétérinaires alimentaires et rurales (DAVAR)

Fonctionnement

Recettes
Les recettes proviennent, d'une part, de la réalisation des analyses par le laboratoire NC et, d'autre part, des services de la quarantaine animale (importation et exportation d'animaux, de matériel génétique ou de produits biologiques, séjours d'animaux à la quarantaine).

Par ailleurs, la recette perçue, ainsi que la dépense afférente, pour la lutte contre la tique, n'a pu être réalisée en totalité en raison de la rupture mondiale de matière première (amitraze). La situation s'est améliorée fin 2019.

Dépenses
En matière de sécurité sanitaire des aliments, l'événement marquant de l'année 2019 est la nette augmentation des saisies de viande bovine sur le dernier quadrimestre en lien direct avec la sécheresse importante de cette période. Un travail collaboratif avec tous les acteurs de la filière a été initié pour mieux identifier les causes et permettre à la filière de s'adapter. 95% des dépenses ont été réalisées.

Dans le secteur de la santé animale, les opérations liées à l'éradication de la babésiose bovine se poursuivent sur le foyer résiduel de Tamoa. Faute de consensus trouvé entre les différents protagonistes, l'opération n'a pas été totalement réalisée. Par ailleurs, en raison de la rupture mondiale de matière première (amitraze), il n'a pas été possible de procéder à l'achat de tiquicide, d'où un taux d'éxecution à 85%.

Enfin, les alertes sanitaires mondiales progressent, notamment avec la propagation de la peste porcine africaine et de la grippe aviaire en Europe et en Asie.

Dans le domaine du végétal, une simplification de la réglementation sur le corpus pesticides a été opérée, fin 2018 et début 2019, visant à aligner les dates d'agrément des produits sur celles de l'Union Européenne. Le forum Agrinnov a permis de confirmer la voie actuelle en matière de pesticides, à savoir, une orientation majoritairement européenne avec la possibilité limitée de recours à des substances non autorisées en UE. Certaines procédures pourraient être simplifiées notamment pour les substances candidates à la substitution.
Une grande partie des autres opérations menées par la protection des végétaux a été stoppée à compter du milieu d'année avec la découverte du rhinocéros du cocotier souche Guam, insecte de quarantaine ayant un impact très marqué sur les palmiers et cocotiers, dans la zone de l'aéroport international. Les opérations de lutte ont consisté en un ramassage et une destruction des déchets verts et la mise en place d'un réseau de piégeage. Une expertise de la CPS menée début 2020 est venue confirmer que les actions engagées sont les bonnes mais que les moyens à mettre en œuvre pour éradiquer cette population doivent être renforcés avec une estimation d'enveloppe à un montant de 250 MF annuels, pour autant que la zone de contamination soit circonscrite à la zone actuelle.
Le taux de réalisation de 99,3% témoigne d'une bonne consommation des crédits par rapport au prévisionnel.

Au niveau du laboratoire de Nouvelle-Calédonie (LNC), la réalisation d'analyse dans les domaines vétérinaires (12 500 échantillons et 34 500 analyses) et agro-alimentaires (4 000 échantillons et 17 500 analyses) a constitué, comme les années précédentes, l'activité majeure du LNC, à laquelle est imputé la quasi –totalité du budget du LNC.
Si les échantillons traités proviennent toujours à 79% de la province sud et 19% de la province nord, on note une nette amélioration dans les conditions de transfert et la qualité de 2% des prélèvements en provenance de la province Iles. Le taux de réalisation de 95% témoigne d'une bonne consommation des crédits par rapport au prévisionnel.

En dehors des activités d'analyse, l'année 2019 a été dédiée à la préparation de l'audit pour la réobtention de l'accréditation par le COFRAC, conférant au laboratoire une reconnaissance internationale de sa compétence organisationnelle et technique.

Cet audit, d'un coût de 3 MF, s'est déroulé en décembre 2019 (3 auditeurs pendant 3 jours) et a conclu à l'accréditation COFRAC du LNC pour les programmes de microbiologie alimentaire, d'immuno-sérologie animale et de recherche de métaux lourds. Les dépenses prévisionnelles pour sa mise en œuvre et le paiement, n'ont pu être réalisés en totalité sur l'exercice 2019 en raison des travaux réalisés en fin d'année. Une partie du montant fera l'objet d'un report de crédits sur l'exercice 2020.

Enfin, le LNC a mis en place et validé les techniques d'analyse de sérologie et de biologie moléculaire nécessaire au contrôle de la peste porcine africaine pour un montant de 600 000 F. 95% des dépenses ont été réalisées au niveau du laboratoire.

Investissement

Dépenses

L'achat d'un chromatographe en phase gazeuse lié à un spectromètre de masse, via un marché public d'un montant de 28 MF attribué à la société TECHMED, a été finalisé, devant permettre une quasi-complète autonomie sur les analyses de pesticides dans les végétaux dès 2021.
Sur les constructions sur le site du Complexe de protection zoo et phytosanitaire, les travaux des bureaux du SIVAP et du laboratoire sont terminés (163 MF).

Programme P0405
Prévention des pollutions et risques industriels

	Prévisions 2019	Réalisations 2019	Taux de réalisation 2019
J-P. DJAIWE			
Recettes	10 000 000	6 250 000	62,50%
Fonctionnement	10 000 000	6 250 000	62,50%
70-produits des services, du domaine et ventes diverses	10 000 000	6 250 000	62,50%
Dépenses	34 512 138	34 437 820	99,78%
Fonctionnement	34 512 138	34 437 820	99,78%
011-charges à caractère général	17 880 873	17 806 555	99,58%
65-autres charges de gestion courante	16 631 265	16 631 265	100,00%

Pour le secteur de Jean-Pierre DJAIWE

	Prévisions 2019	Réalisations 2019	Taux de réalisation 2019
DIMENC			
Fonctionnement			
Recettes	10 000 000	6 250 000	62,50%
Dépenses	34 512 138	34 437 820	99,78%

- **Direction de l'industrie des mines et de l'energie de la Nouvelle-Calédonie (DIMENC)**

Fonctionnement

Recettes

Au cours de l'année 2019, le service Industrie a effectué 1 690 vérifications primitives et périodiques ainsi que 9 000 examens administratifs, pour un montant de 10,2 MF au titre du contrôle des équipements sous pression et de la métrologie légale.
Du fait de l'arrêt de la régie et des nouvelles règles comptables (pas de facture émise pour un montant inférieur à 3 580 F), la recette réelle s'est élevée à 6 MF, soit une perte de près de 4 MF, alors que les missions ont été réalisées. Une proposition de révision de la tarification des prestations de métrologie est en cours d'appréciation pour une application début 2021.

Dépenses

Par une convention signée le 17 juin 2019, la participation annuelle à Scal-Air s'élève à 16,5 MF en 2019. Scal-Air a ainsi pu engager les actions validées en conseil d'administration auquel participe la Nouvelle-Calédonie. Cette participation est stable depuis 2013 et représente 16% du financement global de Scal-Air.

Le laboratoire central d'analyse de la qualité de l'air (LCSQA) a été désigné en tant que référent technique pour l'expertise de la qualité des mesures de l'air ambiant, tel que prévu par la règlementation sur la qualité de l'air. L'opération a été soldée pour un montant de 15 MF.

Concernant les activités liées aux Installations classées pour la protection de l'environnement, 117 inspections, dont 29 circonstancielles, ont été réalisées, soit 28 inspections supplémentaires par rapport à l'année précédente. De plus, la direction a participé à la préparation des Plans Particuliers d'Intervention d'établissements d'ouvrages hydrauliques.
Les travaux sur les prescriptions techniques applicables aux installations à haut risque industriel (établissements où le risque accidentel est prépondérant) et à haut risque chronique (établissements émetteurs de polluants de manière chronique) ont pu être réalisés.
L'instruction des dossiers de nouveaux établissements ou de régularisation, incluant des actions d'inspections, de sensibilisation et d'incitation des exploitants à se mettre en conformité a été menée, ainsi qu'une assistance aux services juridiques dans le cadre de contentieux, et une évolution d'un outil de suivi des établissements industriels.

Concernant les déchets dangereux**,** en l'absence de filière locale d'élimination fiable, ceux-ci ont été exportés vers des installations aptes à les traiter. Ainsi, 39 demandes d'autorisation de mouvement transfrontières de déchets ont été instruites en 2019. 6 844 tonnes de déchets dangereux ont ainsi été exportés hors du Territoire pour traitement dans des filières agrées dont 81% en Nouvelle-Zélande et Australie.

Sur les barrages de Yaté, Dumbéa, Berme KO2 de Vale NC, outre l'inspection des ouvrages, la direction s'est impliquée dans le dossier du confortement du barrage de Yaté actuellement en cours d'instruction par le comité technique permanent des barrages et ouvrages hydrauliques (CTPBOH) en métropole. Parallèlement, il a contribué à définir un nouveau cadre normatif relatif à la sécurité des ouvrages que ce soit en phase de construction ou d'exploitation. Le projet de délibération et son arrêté d'application ont été adressés aux services compétents fin 2019.

Assisté de l'ASN, la DTE et de la DASS, la direction travaille sur la refonte de la réglementation en matière de radioprotection notamment, sur le contrôle des industriels mettant en œuvre des sources ou substances radioactives, la traçabilité de ces matières et la gestion de l'élimination du stock historique. Au cours de l'année 2019, de nombreux échanges ont eu lieu avec l'Institut de la Radioprotection et de la Sûreté Nucléaire pour l'élaboration d'une convention de prestation notamment pour la traçabilité des sources et le suivi des travailleurs. Cependant, des difficultés de formalisme n'ont pas permis son aboutissement. En parallèle, les contacts se poursuivent avec l'Agence nationale pour la gestion des déchets radioactifs afin de définir le périmètre d'intervention et les prérequis pour l'évacuation du stock historique de déchets radioactifs et sources dites orphelines. Un cahier des charges est en cours d'élaboration.

S'agissant de la qualité de l'air, suite à l'adoption en 2016 de la réglementation de la qualité de l'air ambiant, un travail important a été mené sur les textes d'application permettant ainsi d'aboutir à une proposition de projets d'arrêtés en février 2019 et une consultation publique et administrative en mars 2019. L'adoption des arrêtés prévue pour fin avril 2019 a été repoussée. Ce décalage a permis, en lien avec la DAJ, la restructuration des arrêtés et a mis en évidence la nécessité d'une modification de la délibération de 2016. Ce travail a été finalisé fin 2019 avec pour échéance une adoption au 1er semestre 2020. En parallèle, la mission du LCSQA (assistance technique à l'élaboration de la réglementation et audit Scal-Air) a été réalisée en novembre 2019 après élaboration et signature de la convention. La finalisation de l'inventaire, l'agrément des organismes de surveillance, la rédaction du référentiel technique et du plan d'amélioration de la qualité de l'air ambiant se poursuivront en 2020.

La DIMENC a également examiné 7 autorisations administratives d'exportation (AAE) de produits explosifs depuis la métropole, 121 autorisations administratives d'importation (AAI). Dans le cadre de l'exercice de cette dernière mission, le service de l'industrie a effectué 8 inspections de contrôle. 21 demandes d'habilitation à détenir des explosifs ont été transmises aux services compétents du haut-commissariat et 17 certificats de préposé au tir ont été délivrés. 48 autorisations d'utiliser des explosifs (AUER) ont été délivrées.

Dans le cadre de sa mission de contrôle de 1er niveau de métrologie (balances commerciales, ponts bascules, bacs de stockage, taximètres), la DIMENC a réalisé, en 2019, 1690 contrôles ou vérifications et délivré 728 autorisations administratives d'importation. Dans le cadre de l'exercice de cette dernière mission, le service de l'industrie a effectué 291 déplacements.

S'agissant des équipements sous pression (chaudières, …), la DIMENC a visé 22 attestations de contrôle après intervention notable produites par les organismes agréés et a instruit 3 demandes d'aménagement de la requalification d'équipements sous pression.

Programme P0406
Energie

	Prévisions 2019	Réalisations 2019	Taux de réalisation 2019
C. GYGES			
Recettes	198 800 000	107 243 017	53,95%
Fonctionnement	**20 000 000**	**5 519 017**	**27,60%**
70-produits des services, du domaine et ventes diverses	12 000 000	5 519 017	45,99%
77-produits exceptionnels	8 000 000	-	0,00%
Investissement	**178 800 000**	**101 724 000**	**56,89%**
13-subventions d'investissement	178 800 000	101 724 000	56,89%
Dépenses	379 799 236	370 982 436	97,68%
Fonctionnement	**31 254 032**	**22 494 956**	**71,97%**
011-charges à caractère général	31 254 032	22 494 956	71,97%
Investissement	**348 545 204**	**348 487 480**	**99,98%**
204-subventions d'equipement versees	346 045 204	346 000 000	99,99%
21-immobilisations corporelles	2 500 000	2 487 480	99,50%

Pour le secteur de Christopher GYGES

	Prévisions 2019	Réalisations 2019	Taux de réalisation 2019
DAPM			
Fonctionnement			
Dépenses	4 672 032	1 242 202	26,59%
DIMENC			
Fonctionnement			
Recettes	20 000 000	5 519 017	27,60%
Dépenses	26 582 000	21 252 754	79,95%
Investissement			
Recettes	178 800 000	101 724 000	56,89%
Dépenses	348 545 204	348 487 480	99,98%

- ### Direction des achats du patrimoine et des moyens (DAPM)

Fonctionnement

Dépenses

Il s'agit de la location d'un terrain situé à Lifou pour le projet Tep VERTS de la direction de l'industrie, des mines et de l'énergie (DIMENC).

- ### Direction de l'industrie des mines et de l'energie de la Nouvelle-Calédonie (DIMENC)

Le système tarifaire de l'électricité a été modifié pour introduire un plafond pour la prise en compte des redevances communales dans le calcul des tarifs publics de l'électricité, un tarif monôme de l'électricité permettant aux particuliers de se doter de compteur à prépaiement et enfin la règle à suivre en matière d'amortissements des investissements en domaine concédé.

Chacun de ces travaux s'est conclu par l'adoption d'un arrêté du gouvernement :

- Arrêté n°2019-747 du 26 mars 2019 sur le plafonnement de la prise en compte dans les tarifs publics de l'électricité les redevances communales
- Arrêté n°2019-967 du 16 avril 2019 pour introduire le tarif monôme de l'électricité
- Arrêté n°2019-1195 du 30 avril 2019 sur les règles à suivre en matière d'amortissement des investissements en domaine concédé (transport et distribution)

De plus, le schéma pour la transition énergétique adopté en 2016 fixe comme objectif d'atteindre en 2030 une production d'électricité renouvelable équivalente à 100 % des besoins de la distribution publique. En 2019, le gouvernement a souhaité maintenir un rythme de développement des énergies renouvelables très soutenu, au-delà même de celui fixé par le STENC. Cette volonté s'est traduite par deux modifications successives de la programmation pluriannuelle des investissements de production électrique, l'octroi d'autorisation d'exploiter pour 7 nouvelles centrales au sol d'une puissance globale de 32,5 MWc (soit une surface globale de 26 hectares), le lancement d'une 4e et 5e période d'instruction des demandes d'autorisation d'exploiter pour une puissance globale de 45 MWc. En conséquence, l'objectif du STENC sera atteint dès 2023. Courant 2020, de nouvelles modifications réglementaires vont intervenir pour permettre la poursuite du développement des énergies renouvelables dans le but notamment de verdir le mix électrique des secteurs de la mine et de la métallurgie.

Chacun de ces travaux s'est conclu par l'adoption d'un arrêté du gouvernement :

- Arrêté n°2019-1491 du 14 mai 2019 portant modification de l'arrêté n°2016-1931/GNC du 13 septembre 2016 relatif à la programmation pluriannuelle des investissements de production électrique ;
- Arrêté 2019-2003 du 17 septembre 2019 portant modification de l'arrêté n°2016-1931/GNC du 13 septembre 2016 relatif à la programmation pluriannuelle des investissements de production électrique ;
- Arrêté n°2019-443/GNC du 26 février 2019 portant autorisation d'exploiter les centrales photovoltaïques sur la Grande-Terre en lien avec la troisième période d'instruction
- Arrêté n° 2019--2453 du 26 novembre 2019 relatif à la 5e période d'instruction des installations PV de 1ere catégorie ;
- Arrêté n°2019-2001 du 17 septembre 2019 relatif à la 4e période d'instruction des installations PV de 1ère catégorie.

Outre le développement des énergies renouvelables, l'efficacité énergétique des équipements qui a pour effet de réduire les dépenses énergétiques des consommateurs a connu en 2019 des avancées notables. L'étiquette énergétique sur les équipements électroménagers est rendue obligatoire, l'importation d'équipements utilisés pour faire du froid et contenant certains gaz réfrigérants sont interdits à l'importation, les ampoules à incandescence et à halogène sont interdites à l'importation, enfin toutes les publicités en lien direct ou indirect avec l'énergie doit laisser apparaitre une mention sur les économies d'énergie.
En 2020, un nouveau cadre réglementaire est à l'étude pour utiliser les fournisseurs d'énergie comme vecteur de la maîtrise de la consommation énergétique au bénéfice de leur client.

- Arrêté n°2019-447/GNC du 26 février 2019 du 26 février 2019 pris en application de la loi du pays n° 2018-25 du 26 décembre 2018 relative à l'efficacité énergétique des équipements et l'interdiction d'importation d'équipements contenant des substances appauvrissant la couche d'ozone ;

- Arrêté n°2019-353 du 19 février 2019 relatif à la promotion des économies d'énergie dans les messages publicitaires en lien direct ou indirect avec l'énergie.

Fonctionnement

Recettes

La production attendue sur l'éolienne située à Lifou a été plus faible que prévu du fait d'un arrêt sur 4 mois de l'éolienne pour l'installation d'un balisage aéronautique tel qu'exigé par la DAC.

Dépenses

Ces dépenses concernent la maintenance (52%) de centrales électriques éolienne et photovoltaïque situées sur Lifou et Maré, la réalisation d'un audit (33%) de performance des sociétés Enercal et EEC par la commission de régulation de l'énergie (CRE), le lancement de campagne d'information à la population (9%) sur la réglementation relative à l'étiquette énergétique des équipements électroménagers, enfin l'hébergement de l'observatoire de l'énergie (2%) et l'analyse en laboratoire de la qualité des carburants (4%).

Investissement

Recettes

Conformément au contrat de développement Etat-Nouvelle-Calédonie 2017-2021 et à l'arrêté n° HC/DIMENC/2018/1353 IND du 31 décembre 2018 portant attribution d'une subvention de l'Etat à la Nouvelle-Calédonie le financement de cette opération repose en partie sur une participation de l'Etat d'un montant global de 103,8 MF, laquelle a été versée à hauteur de 98 %, les 2 % restant seront versés en 2020.

Dépenses

Conformément au contrat de développement Etat-Nouvelle-Calédonie 2017-2021 et à l'arrêté n°2018-3237/GNC du 26 décembre 2018 attribution une subvention d'équipement à la société Nouvelle Calédonie Energie (NCE) pour la réalisation d'études pour la construction de la centrale thermique au gaz naturel et de sa chaine logistique, une subvention de 346 MF a été versée à la société NCE en 2019. Le versement de la deuxième tranche de 300 MF est actuellement suspendue et dépendra de la façon dont ce projet évolue au regard des décisions du gouvernement.

Programme P0407
Prévention et gestion des risques

	Prévisions 2019	Réalisations 2019	Taux de réalisation 2019
T. SANTA			
Recettes	195 500 000	172 206 086	88,08%
Fonctionnement	**195 500 000**	**172 206 086**	**88,08%**
70-produits des services, du domaine et ventes diverses	7 500 000	11 802 399	157,37%
74-dotations, subventions et participations	188 000 000	158 478 856	84,30%
77-produits exceptionnels	-	1 924 831	
Dépenses	1 091 040 260	1 042 959 634	95,59%
Fonctionnement	**795 111 286**	**789 088 926**	**99,24%**
011-charges à caractère général	636 282 075	630 330 711	99,06%
012-charges de personnel et frais assimiles	127 278 811	127 207 815	99,94%
65-autres charges de gestion courante	31 200 000	31 200 000	100,00%
67-charges exceptionnelles	350 400	350 400	100,00%
Investissement	**295 928 974**	**253 870 708**	**85,79%**
20-immobilisations incorporelles	12 854 387	7 739 152	60,21%
21-immobilisations corporelles	282 363 735	245 482 596	86,94%
23-immobilisations en cours	290 852	228 960	78,72%
27-autres immobilisations financieres	420 000	420 000	100,00%

Pour le secteur de Thierry SANTA

	Prévisions 2019	Réalisations 2019	Taux de réalisation 2019
DAPM			
Fonctionnement			
Dépenses	95 852 401	94 135 896	98,21%
DBAF			
Fonctionnement			
Dépenses	14 204 635	14 204 635	100,00%
DSCGR			
Fonctionnement			
Recettes	195 500 000	172 206 086	88,08%
Dépenses	685 054 250	680 748 395	99,37%
Investissement			
Dépenses	295 928 974	253 870 708	85,79%

- ## Direction des achats du patrimoine et des moyens (DAPM)

Fonctionnement

Dépenses

Il s'agit du coût des locations des bâtiments occupés par la DSCGR (Direction de la Sécurité Civile et de la Gestion des Risques).

- ## Direction du budget et des affaires financières (DBAF)

Fonctionnement

Dépenses

Il s'agit des dépenses d'électricité, de télécommunication, d'eau et d'assainissement de la DSCGR qui sont gérés par la DBAF dans le but de maîtriser des délais de paiement.

- ## Direction de la securite civile et de la gestion des riques (DSCGR)

Fonctionnement

Recettes

Elles sont surtout constituées de la dotation de l'agence rurale (150 MF, soit 87% du total), comme contribution à la réalisation des opérations de lutte contre les feux d'espaces naturels par moyens héliportés, qui poursuit sa baisse tendancielle (-30 MF en 2019) engagée depuis trois ans.
Ce sont ensuite les frais de formation des sapeurs-pompiers volontaires versés par les communes (12 MF) qui sont en nette augmentation par rapport aux réalisations de l'année 2018 ainsi que les prévisions de l'année 2019.
Par ailleurs ces recettes contiennent le financement par l'agence du service civique du dispositif d'accueil des auxiliaires de sécurité civile (8,4 MF pour une centaine de jeunes).
Elles comprennent enfin une pénalité de 2 MF réglée par le titulaire d'un marché.

Dépenses

Le bureau prévision du service a procédé à l'élaboration des plans suivants et obtenu leur validation :

- Plan ORSEC barrage de Yaté ;
- Plan ORSEC barrage de Dumbéa ;
- Plan ORSEC dispositions générales des aéroports de Nouvelle-Calédonie ;
- Plan ORSEC dispositions particulières des aéroports de la Tontouta ;

De plus un exercice de grande ampleur a été réalisé avec plus de 200 participants pour la mise en place, prochainement du plan ORSEC dispositions particulières aéroport de Magenta.

Le bureau des établissements recevant du public a traité, en 2019, 296 dossiers relatifs à des avis préalables et réalisé 135 visites de sécurité.

Le centre de formation de la DSCGR a accueilli 1065 sapeurs-pompiers provenant de l'ensemble des centres de secours du territoire et leur a dispensé des formations permettant d'intervenir dans les domaines suivants :

- Les risques particuliers : mouvements de terrains, inondations, séismes, cyclones, feux de forêts, fortes houles, accidents de montagne, de randonnées ;
- Les risques technologiques : risques industriels, transport de matières dangereuses ;
- Les risques courants : incendies urbains, secours à personnes ;

Par ailleurs le service formation a d'une part, contribué activement à la proposition de disposition visant à faire évoluer les textes règlementaires sur le secourisme en Nouvelle-Calédonie, et d'autre part, permis la certification de plus de 250 personnes à la pratique de gestes qui sauvent.
Il a aussi formé des éducateurs d'activités physiques et sportives dans les centres de secours.

Le service a également dans le domaine du (SSIAP), procédé au renouvellement de l'agrément de 5 organismes de formation et tenu des jurys de formations contribuant à l'attribution d'une quarantaine de diplômes.

En plus de l'exercice de ses missions habituelles le service a dû faire face à une saison administrative des feux des forêts particulièrement active. Les dépenses relatives au versement de vacations aux sapeurs-pompiers a été en hausse de 50% et les importantes interventions des hélicoptères bombardiers d'eau ont coûté 26% de plus qu'en 2018.

Le budget du Service d'assistance technique aux acteurs de sécurité civile correspond essentiellement au versement de subvention à cinq associations parmi les acteurs de sécurité civile mais aussi aux SIVM Nord et Sud.

Investissement

Dépenses

Les investissements se concentrent en 2019 sur le service formation et ainsi que celui des opérations.
C'est le projet de construction d'une « maison à feu » (106 MF) qui a été réalisé. Celle-ci, ainsi que sa cellule d'entrainement au port d'appareil respiratoire, ont pour finalité de former les sapeurs-pompiers à la maîtrise et la progression sur ce type de feu.
On y recense principalement les acquisitions de véhicules et d'équipements (81,4 MF), au profit de l'unité d'intervention, cofinancées par l'Etat dans le cadre du plan de développement de la sécurité civile.

MISSION M05
Coordination et développement des transports

	Prévisions 2019	Réalisations 2019	Taux de réalisation 2019
RECETTES	**683 481 592**	**470 587 144**	**68,85%**
FONCTIONNEMENT :	293 481 592	280 758 963	95,66%
INVESTISSEMENT :	390 000 000	189 828 181	48,67%
DEPENSES	**4 175 587 721**	**4 064 567 556**	**97,34%**
FONCTIONNEMENT :	1 102 263 150	1 033 415 766	93,75%
INVESTISSEMENT :	3 073 324 571	3 031 151 790	98,63%

Pour information, la masse salariale affectée à cette mission s'élève à 1 774 516 076 F.

Contrôle et exploitation aériens

Développement du transport aérien

Le programme contrôle et exploitation aériens regroupe les activités de la direction de l'aviation civile (DAC) en Nouvelle-Calédonie en matière de prestations de services de navigation aérienne, incluant l'installation et la maintenance des systèmes techniques de navigation aérienne.
Ce programme regroupe les missions de régulations économique et juridique en matière d'aéroport, de transports aériens et d'environnement, ainsi que l'ensemble de l'ingénierie aéronautique.

Infrastructures et sécurité routières

Le programme infrastructures et sécurité routières comporte deux volets :
- le volet infrastructures : routes et bâtiments,
- le volet transports terrestres et circulation routière.

Pour le volet infrastructures, la DITTT construit, aménage et entretient les infrastructures telles que :
les routes pour faciliter les déplacements des personnes et des biens dans les conditions de sécurité, et de régularité du temps de parcours adaptées aux besoins de la population ;

les bâtiments destinés à recevoir les services publics liés à la sécurité routière.

Infrastructures et sécurité routières (suite)

Transports et activités maritimes

Cette mission M05 permet à la direction des affaires maritimes de la Nouvelle-Calédonie (DAMNC) de mener ses actions en matière de gestion administrative des gens de mer, de sécurité des navires et de navigation maritime. Par le biais du budget qui lui est alloué, la DAMNC s'attache également à organiser et à soutenir le transport maritime et plus particulièrement les dessertes au niveau du Territoire.
La DITTT, quant à elle, contribue à la sécurité des routes maritimes et à la sauvegarde de l'environnement marin de la Nouvelle-Calédonie par la mise en place et l'entretien du balisage et la participation au plan POLMAR. La compétence en matière de signalisation maritime et d'hydrographie du lagon est transférée depuis 1er janvier 2011.

Historique des moyens financiers

	CA 2017	CA 2018	CA 2019
Recettes	**317 761 747**	**427 279 652**	**470 587 144**
G. TYUIENON			
P0501-Contrôle et exploitation aériens	3 006 338	4 433 201	2 892 563
P0502-Régulation économique du transport aérien et continuité territoriale	33 654 712	130 823 525	170 617 878
P0503-Infrastructures et sécurité routières	276 870 697	292 022 926	295 679 330
P0504-Transports et activités maritimes	4 230 000	-	1 397 373
V. MULIAVA			
P0504-Transports et activités maritimes	-	-	-
Dépenses	**5 550 256 727**	**5 300 828 390**	**4 064 567 556**
G. TYUIENON			
P0501-Contrôle et exploitation aériens	133 744 494	87 338 430	95 357 644
P0502-Régulation économique du transport aérien et continuité territoriale	1 586 842 682	1 396 235 234	1 489 653 157
P0503-Infrastructures et sécurité routières	3 703 389 420	3 666 814 475	2 295 314 304
P0504-Transports et activités maritimes	126 280 131	143 958 433	177 255 959
V. MULIAVA			
P0504-Transports et activités maritimes	-	6 481 818	6 986 492

Programme P0501
Contrôle et exploitation aériens

	Prévisions 2019	Réalisations 2019	Taux de réalisation 2019
G. TYUIENON			
Recettes	**5 000 000**	**2 892 563**	**57,85%**
Fonctionnement	**5 000 000**	**2 892 563**	**57,85%**
74-dotations, subventions et participations	5 000 000	2 892 563	57,85%
Dépenses	**108 006 974**	**95 357 644**	**88,29%**
Fonctionnement	**60 024 078**	**47 701 713**	**79,47%**
011-charges à caractère général	59 172 778	47 301 713	79,94%
65-autres charges de gestion courante	800 000	400 000	50,00%
67-charges exceptionnelles	51 300	-	0,00%
Investissement	**47 982 896**	**47 655 931**	**99,32%**
20-immobilisations incorporelles	152 006	85 657	56,35%
21-immobilisations corporelles	12 340 139	12 102 540	98,07%
23-immobilisations en cours	35 490 751	35 467 734	99,94%

Pour le secteur de Gilbert TYUIENON

	Prévisions 2019	Réalisations 2019	Taux de réalisation 2019
DAC			
Fonctionnement			
Recettes	5 000 000	2 892 563	57,85%
Dépenses	46 418 567	36 738 512	79,15%
Investissement			
Dépenses	47 982 896	47 655 931	99,32%
DBAF			
Fonctionnement			
Dépenses	13 605 511	10 963 201	80,58%

- ### Direction de l'aviation civile (DAC)

Fonctionnement

Recettes

Les recettes sont constituées du remboursement de prestations d'intervention des équipes techniques de la DAC-NC au profit des aérodromes provinciaux. Le rythme de facturation est trimestriel et la moitié de l'année 2019 a fait l'objet de titres. Le troisième trimestre été titré sur l'exercice 2020.

Dépenses

Les dépenses de fonctionnement couvrent les frais fixes des services de la DAC (carburant, eau, électricité, téléphonie, frais de déplacement, etc…). Les charges de fonctionnement du secteur de la navigation aérienne incluent en outre des crédits destinés à couvrir des interventions pour pannes de certains équipements. En 2019, les pannes n'ont pas consommé la totalité de ces prévisions, de même que la mise en place de contrats d'hébergement sur sites liés à l'installation des équipements du système de visualisation des aéronefs (WAM pour Wide Area

Multilateration) qui ont été payés au prorata. Le budget de fonctionnement courant a été consommé à hauteur de 79 % (36,7 MF sur 46,4 MF).

Investissement

Dépenses
4 MF ont permis l'achat de divers matériel destiné aux aérodromes.
43 MF ont été investis dans les opérations d'installation du VOR (Autorisation de programme P0501-2018/2) et l'achat de gros matériels (Autorisation de programme P0501-2018/1).

- ## Direction du budget et des affaires financieres (DBAF)

Fonctionnement

Dépenses
Il s'agit des dépenses d'électricité, de télécommunication, d'eau et d'assainissement de la DAC qui sont gérées par la DBAF dans une optique de maitrise des délais de paiement.

Programme P0502
Régulation économique du transport aérien et continuité territoriale

	Prévisions 2019	Réalisations 2019	Taux de réalisation 2019
G. TYUIENON			
Recettes	**196 481 592**	**170 617 878**	**86,84%**
Fonctionnement	**20 981 592**	**18 648 167**	**88,88%**
70-produits des services, du domaine et ventes diverses	15 433 592	18 138 167	117,52%
75-autres produits de gestion courante	5 548 000	-	0,00%
77-produits exceptionnels	-	510 000	
Investissement	**175 500 000**	**151 969 711**	**86,59%**
13-subventions d'investissement	48 000 000	3 264 821	6,80%
21-immobilisations corporelles	-	98 404	
23-immobilisations en cours	-	20 834 279	
45821901-rp14 - mise aux normes aerodrome magenta	127 500 000	127 772 207	100,21%
Dépenses	**1 537 358 502**	**1 489 653 157**	**96,90%**
Fonctionnement	**247 275 016**	**202 207 400**	**81,77%**
011-charges à caractère général	150 202 517	119 873 886	79,81%
65-autres charges de gestion courante	97 072 499	82 333 514	84,82%
Investissement	**1 290 083 486**	**1 287 445 757**	**99,80%**
20-immobilisations incorporelles	54 969 557	54 931 691	99,93%
21-immobilisations corporelles	60 430 851	58 072 559	96,10%
23-immobilisations en cours	710 861 102	710 667 492	99,97%
27-autres immobilisations financieres	30 300	-	0,00%
45811901-rp14 - mise aux normes aerodrome magenta	291 880 966	291 863 305	99,99%
4581-depenses (a subdiviser par mandat)	171 910 710	171 910 710	100,00%

Pour le secteur de Gilbert TYUIENON

	Prévisions 2019	Réalisations 2019	Taux de réalisation 2019
DAC			
Fonctionnement			
Recettes	20 981 592	18 648 167	88,88%
Dépenses	172 355 340	127 705 292	74,09%
Investissement			
Recettes	175 500 000	151 969 711	86,59%
Dépenses	1 290 083 486	1 287 445 757	99,80%
DAPM			
Fonctionnement			
Dépenses	1 575 530	1 573 530	99,87%
DBAF			
Fonctionnement			
Dépenses	73 344 146	72 928 578	99,43%

- ## Direction de l'aviation civile (DAC)

Fonctionnement

Recettes

Ces recettes comprennent :

- les redevances d'atterrissage et de passagers (usage des installations aménagées pour la réception des passagers) perçues depuis le 1er février 2017 pour les aérodromes de Koné et de Lifou. La facturation des redevances passagers et d'atterrissage a été réalisée en 2019 avec une régularisation des recettes non perçues en 2018.
- des produits domaniaux : occupation des domaines aéroportuaires de Lifou et Koné.

Concernant les produits domaniaux, le délai nécessaire aux renouvellements des conventions d'occupation du domaine public (bureaux, espaces commerciaux à Lifou et hangars et espaces commeciaux à Koné) n'a pas permi d'émettre les titres sur l'execice 2019 et les recettes afférentes seront titrées en 2020.

Dépenses

Les dépenses de fonctionnement enregistrent 17,6 MF d'exécution sur autorisation d'engagement et 110,1 MF hors autorisation d'engagement (AE) pour le financement des charges courantes des plateformes aéroportuaires de Magenta, Lifou et Koné et de leurs services de sauvetages et de lutte contre l'incendie des aéronefs (SSLIA) (gardiennage, entretien des véhicules d'intervention, fourniture de petit matériel, produits d'extinction, vêtements de protection, repas des pompiers, entretien des espaces verts, assainissement, bâtiments…).
Les 23 contrats d'entretien périodique des installations de la Nouvelle-Calédonie représentent annuellement environ 30 MF. Par ailleurs, 28 MF ont été consacrés à une partie des études relatives à la DSP (Délégation de Service Public) transport aérien intérieur, DSP gestion de Magenta et mutualisation de la gestion des autres aérodromes domestiques.
Sur AE, ces dépenses ont financé les prestations de gestion aéroportuaire confiées à la Chambre de Commerce et d'Industrie et la maintenance contractuelle de véhicules incendie.

Investissement

Recettes

Les recettes sont constituées, d'une part, d'appels de fonds à l'Etat des participations aux travaux de mise aux normes de l'aérodrome de Magenta pour 131 MF (AP P0502-2017/5) et, d'autre part, à une régularisation budgétaire pour remboursement d'une avance au titre d'un marché pour 20 MF.

Dépenses

L'équipement des casernes des SSLIA ainsi que l'achat des matériels nécessaires aux contrôles de sûreté de Lifou ont été financés à hauteur 12 MF en 2019. 4,4 MF ont également permis de réaliser les relevés d'obstacles autour de l'aérodrome de Magenta.
Un total de 1 270 MF, soit 99,9% des inscriptions budgétaires, ont été dépensés pour :

- L'aménagement de l'aérodrome de Koné (33 MF) ;
- Le développement du SIG (4 MF) ;
- L'extension de l'aérogare de Lifou (102 MF) ;
- L'aménagement de l'aédrome de Koné (33 MF) ;
- L'outil de surveillance WAM (127 MF) ;

- L'entretien des bâtiments et voiries des aérodromes de Magenta, Koné et Lifou de 2017 à 2021 (67 MF) ;
- La voie de liaison entre la RT1 et l'aérogare de Koné (0,15 MF) ;
- L'aire de stationnement de l'aérodrome de Lifou (246 MF) ;
- Les travaux sur la Route provinciale RP 14 pour la mise aux normes de l'aérodrome de Magenta (687 MF) ;
- Le frêt de l'aérodrome de Magenta (9 MF).

L'ensemble de ces opérations est inscrit sur autorisation de programme et détaillées dans le rapport des dotations pluriannuelles du compte administratif 2019.

• Direction des achats du patrimoine et des moyens (DAPM)

Fonctionnement

Dépenses

Il s'agit des loyers au profit de la DAC.

• Direction du budget et des affaires financieres (DBAF)

Fonctionnement

Dépenses

En 2018, la Nouvelle-Calédonie a versé à l'ADANC 176 MF en compensation du déficit des lignes du Nord et des îles pour la période du 14/04/2019 au 31/03/2020. Le solde de 69 MF a été versé sur 2019.

Le reste correspond aux dépenses d'électricité, de télécommunication, d'eau et d'assainissement de services de la DAC qui sont gérés par la DBAF dans une optique de maitrise des délais de paiement.

Programme P0503
Infrastructures et sécurité routières

	Prévisions 2019	Réalisations 2019	Taux de réalisation 2019
G. TYUIENON			
Recettes	474 000 000	295 679 330	62,38%
Fonctionnement	**265 500 000**	**257 820 860**	**97,11%**
70-produits des services, du domaine et ventes diverses	255 500 000	257 729 400	100,87%
74-dotations, subventions et participations	10 000 000	-	0,00%
77-produits exceptionnels	-	91 460	
Investissement	**208 500 000**	**37 858 470**	**18,16%**
13-subventions d'investissement	208 500 000	30 091 251	14,43%
23-immobilisations en cours	-	7 767 219	
Dépenses	2 308 987 473	2 295 314 304	99,41%
Fonctionnement	**693 481 358**	**683 251 930**	**98,52%**
011-charges à caractère général	198 677 997	184 577 617	92,90%
65-autres charges de gestion courante	494 294 313	498 674 313	100,89%
67-charges exceptionnelles	509 048	-	0,00%
Investissement	**1 615 506 115**	**1 612 062 374**	**99,79%**
204-subventions d'equipement versees	11 500 000	11 500 000	100,00%
20-immobilisations incorporelles	145 420 843	144 271 162	99,21%
21-immobilisations corporelles	82 809 226	82 376 770	99,48%
23-immobilisations en cours	1 375 776 046	1 373 914 442	99,86%

Pour le secteur de Gilbert TYUIENON

	Prévisions 2019	Réalisations 2019	Taux de réalisation 2019
DAPM			
Fonctionnement			
Dépenses	27 030 000	25 380 961	93,90%
DBAF			
Fonctionnement			
Dépenses	25 515 242	23 854 576	93,49%
DITTT			
Fonctionnement			
Recettes	265 500 000	257 820 860	97,11%
Dépenses	640 936 116	634 016 393	98,92%
Investissement			
Recettes	208 500 000	37 858 470	18,16%
Dépenses	1 615 506 115	1 612 062 374	99,79%

- ### Direction des achats du patrimoine et des moyens (DAPM)

Fonctionnement

Dépenses

Il s'agit du loyer des bâtiments du centre de contrôle technique de véhicules au profit de la DITTT.

• Direction du budget et des affaires financières (DBAF)

Fonctionnement

Dépenses

Il s'agit des dépenses d'électricité, de télécommunication, d'eau et d'assainissement de services de la DITTT qui sont gérés par la DBAF dans une optique de maitrise des délais de paiement.

• Direction des infrastructures, de la topographie et des transports terrestres (DITTT)

Fonctionnement

Recettes

Les recettes proviennent des redevances perçues lors de l'établissement des cartes grises et des visites de contrôle technique des véhicules effectuées dans les centres de contrôles techniques du gouvernement. Le produit de ces taxes est resté stable en 2019.

Dépenses

En 2019, le sujet des transports de matières dangereuses a donné lieu à une première étude socio-économique dont l'objectif était de mesurer les impacts économiques et financiers (pour les professionnels et acteurs de la filière) induits par le projet de nouvelle réglementation (0,9 MF).

En outre, 12 MF ont été versés sous forme de subventions aux associations Antinéa et Prévention Routière NC, et 200 MF au Syndicat Mixte des Transports Interurbains pour son fonctionnement (Article 12 des statuts du syndicat).

Concernant le matériel, les radars embarqués (dans des véhicules banalisés utilisés par les forces de l'ordre) en matière de sécurité routière ont fait l'objet des révisions périodiques obligatoires, ainsi que les éthylomètres qui ont fait l'objet d'opérations de maintenance et de métrologie.
Il a aussi été procédé à diverses actions de sensibilisation sur la sécurité routière dans le cadre d'événements phares sur l'ensemble du territoire ainsi qu'à l'entretien du matériel composant le Sécuribus.
En termes de communication et d'information sur la sécurité routière :

- Des spots pour les campagnes de communication ont été réalisés afin d'entretenir le bruit de fond autour de la sécurité routière ;
- Des campagnes de communication ont été réalisées tout au long de l'année à la radio, au cinéma, à la télévision ;
- Des espaces publicitaires à l'arrière des bus ou sous forme de panneaux géants au bord des routes ont été loués.

Enfin, M. Jean Todt, envoyé spécial des Nations unies pour la sécurité routière, est venu rencontrer les acteurs de la sécurité routière.

Aussi la centrale de mobilité, durant son développement, a nécessité un accompagnement technique avec des spécialistes de l'ingénierie du transport. Cet accompagnement équivalent à 60 jours d'accompagnement est arrivé à son terme en septembre 2019.

Le budget consacré à l'entretien du réseau routier a été consommé à hauteur de 99,4%, soit 334,8 MF.
La majorité de ce budget est affecté aux 3 provinces dans le cadre des conventions de délégation de gestion. Seules les routes de Nouville ainsi que quelques routes territoriales (RT) hors convention restent en gestion directe à la DITTT.
Les principales tâches effectuées concernent le fauchage des accotements, les réparations de chaussée, le curage des fossés et le remplacement des panneaux de signalisation.
En termes de répartition géographique :

- province des îles : 9 MF, soit 2,8% du budget pour 2,7% du linéaire routier pondéré selon catégories
- province Nord : 136 MF, soit 40,7% du budget pour 46,8% du linéaire routier pondéré selon catégories
- province Sud : 186 MF, soit 55,5% du budget pour 47,7% du linéaire routier pondéré selon catégories

Investissement

Recettes

38 MF ont été perçus en 2019 dont 28 MF de la commune de Voh pour la participation aux travaux du giratoire de l'entrée Sud du village.
Les 180 MF de recettes au titre du FEI pour la reconstruction du Pont de la Dumbéa n'ont pas été réalisés.

Dépenses

Des travaux ont été réalisés au bureau des contrôles afin de sécuriser les locaux suite à plusieurs actes de vandalisme.

Une machine de mise sous plis a été achetée afin d'équiper le centre de traitement des amendes et augmenter le nombre de PV traités.

Une application informatique dédiée à la gestion et au traitement des activités de transports de personnes (SCOTT) a été développée et mise en service.

La refonte du logiciel de gestion des titres de circulations routières (TRACTIV) a été mise en œuvre. Le recours à un prestataire pour une assistance à maîtrise d'ouvrage et l'établissement des spécifications du futur logiciel (LISA) a eu lieu durant l'année 2019.
Du matériel a dû être remplacé pour le bureau d'éducation routière afin de faire passer l'épreuve du code de la route.

Concernant le centre de contrôle technique de Canala, les travaux de terrassements et de VRD sont presque terminés, et pour la construction des locaux, les avis d'appel d'offres ont été lancés en 2019.

Concernant le centre de contrôle technique de Rivière-Salée, les travaux de construction d'un bâtiment pour les contrôleurs et l'accueil du public ont débuté.

Les bancs de freinage des centres de contrôle technique des véhicules de Nouméa et de Bako ont également nécessité des travaux d'aménagement.

L'année 2019 a vu la fin des développements et la mise en œuvre effective de la centrale de mobilité de la Nouvelle-Calédonie (65 MF). Pour rappel, Këdia intègre les principaux réseaux (Rai / Tanéo / betico / aérien) et synthétise l'information pour les voyageurs. Entre avril (date de mise en service) et décembre, les applications mobiles et internet ont fédéré quelques 7000 utilisateurs.
L'année 2019 est également l'année de démarrage de l'exploitation sur 3 trimestres.
Les développements étant terminés, l'année 2020 doit désormais permettre une plus large diffusion ainsi que le maintien en exploitation des applications et du site. L'objectif est également d'augmenter le nombre d'utilisateurs.

Les dépenses concernant les réseaux routiers s'élèvent à 1 462 MF sur un budget de 1 465 MF soit un taux d'exécution de plus de 99%.

Les opérations engagées sur l'exercice 2019 sont issues du plan quinquennal d'investissement routier 2019-2023, certaines issues du précédent plan 2014-2018, et ont été réparties comme suit :

- Création et développement de routes : 266 MF (Sécurisation carrefour RT1/RP4, créneaux plaine des gaïacs et butte charbon, giratoire Voh) ;
- Création et développement d'ouvrages d'art : 305 MF (Création ouvrage sur la Dumbéa, déplacement réseau ENERCAL Ouenghi, élargissement Dawara-Népérou) ;
- Remise à niveau des routes : 764 MF (renforcement Kaala Gomen, dispositifs de retenue, signalisation horizontale, renforcement Tomo-Ouinané, programme de remise à niveau des couches de roulement) ;
- Remise à niveau des ouvrages d'art : 85 MF (stabilisation RT3 PR36, sécurisation ouvrage sur marais Bechtel, sécurisation Perlou 1 et 2) ;
- Traverses d'agglomérations, villages, tribus et modes doux : 42 MF (étude boulevard urbain Dumbéa, Traversée Bourail, Quai Fed, PHP Nouville).

En termes de répartition géographique, près de 540 MF de travaux ont été réalisés sur le territoire de la province Nord et 790 MF sur le territoire de la province Sud.

Programme P0504
Transports et activités maritimes

	Prévisions 2019	Réalisations 2019	Taux de réalisation 2019
G. TYUIENON			
Recettes	**2 000 000**	**1 397 373**	**69,87%**
Fonctionnement	**2 000 000**	**1 397 373**	**69,87%**
74-dotations, subventions et participations	2 000 000	1 397 373	69,87%
Dépenses	**214 248 280**	**177 255 959**	**82,73%**
Fonctionnement	**101 482 698**	**100 254 723**	**98,79%**
011-charges à caractère général	45 397 543	44 169 568	97,30%
65-autres charges de gestion courante	56 085 155	56 085 155	100,00%
Investissement	**112 765 582**	**77 001 236**	**68,28%**
204-subventions d'equipement versees	73 426 226	38 140 539	51,94%
21-immobilisations corporelles	39 339 356	38 860 697	98,78%
V. MULIAVA			
Recettes	**6 000 000**	**-**	**0,00%**
Investissement	**6 000 000**	**-**	**0,00%**
13-subventions d'investissement	6 000 000	-	0,00%
Dépenses	**6 986 492**	**6 986 492**	**100,00%**
Investissement	**6 986 492**	**6 986 492**	**100,00%**
20-immobilisations incorporelles	6 986 492	6 986 492	100,00%

Pour le secteur de Gilbert TYUIENON

	Prévisions 2019	Réalisations 2019	Taux de réalisation 2019
DAM			
Fonctionnement			
Recettes	2 000 000	1 397 373	69,87%
Dépenses	61 997 157	61 160 668	98,65%
Investissement			
Dépenses	65 263 935	29 978 248	45,93%
DBAF			
Fonctionnement			
Dépenses	4 663 207	4 288 126	91,96%
DITTT			
Fonctionnement			
Dépenses	34 822 334	34 805 929	99,95%
Investissement			
Dépenses	47 501 647	47 022 988	98,99%

• Direction du budget et des affaires financières (DBAF)

Fonctionnement

Dépenses

Il s'agit des dépenses d'électricité, de télécommunication, d'eau et d'assainissement de services de la DITTT (Phare et balise) qui sont gérés par la DBAF dans une optique de maitrise des délais de paiement.

• Direction des affaires maritimes (DAM)

Fonctionnement

Recettes

La recette attendue provient de la contribution de la province Sud au dispositif de continuité territoriale maritime à destination de l'ile des Pins (délibération n°337 du 30 décembre 2013).

Dépenses

Ces dépenses correspondent aux missions des inspecteurs de la sécurité des navires dans les trois provinces et les dépenses de sensibilisation du grand public aux problématiques de sécurité des loisirs nautiques (9MF). En 2019, la DAM a inspecté plus de 500 navires dont 51 pour une première visite en service. La flotte calédonienne est en augmentation constante.

La 26 novembre 2018, la délibération n°119 CP relative à la sécurité et à l'habitabilité à bord des navires a été adoptée. Cette délibération concrétise le transfert de la compétence réglementaire et adapte le droit existant aux spécificités de la Nouvelle-Calédonie et de ses navires. Elle fixe le cadre général d'approbation des plans des navires et d'inspection des navires mais également les modalités de gouvernance en matière de sécurité maritime au sens large. Cette délibération est entrée en vigueur le 1er avril 2019, les premiers arrêtés d'application ont été adoptés en fin d'année pour organiser le régime d'inspection et revoir la périodicité des visites de sécurité pour les adapter au contexte calédonien.

La DAM a accordé plus de 350 dérogations aux exigences de diplômes des marins calédoniens en 2019. En effet, l'offre d'emploi est supérieure aux capacités de formation du GIEP. Un travail est engagé pour adapter le calendrier et le volume des formations pour mieux correspondre aux besoins du marché du travail maritime calédonien.

Le reste des dépenses sont des subventions attribuées à la Société nationale de sauvetage en mer (7 MF) et au cluster Maritime (2 MF) ainsi que pour le soutien à la continuité territoriale maritime à destination des îles Loyauté (45 MF).

Investissement

Dépenses

Au titre du contrat de développement, l'action VII-1 « amélioration de l'accueil des croisiéristes » devrait conduire la Nouvelle-Calédonie à participer au financement des travaux d'aménagement des sites de débarquement des croisiéristes dans les provinces à hauteur de 65 MF. Le déroulement des projets et les transmissions des pièces afférentes ont permis de mandater 9 MF en 2019.

- **Direction des infrastructures, de la topographie et des transports terrestres (DITTT)**

Fonctionnement

Dépenses

Les frais de fonctionnement concernent les dépenses courantes pour l'entretien du balisage maritime dont la maintenance annuelle implique :

- 2 tournées de maintenance des feux du Nord (de Poum jusqu'à Belep) et du Sud (de Nouméa à Kunié) à partir du baliseur Louis HENIN ;
- Les autres feux situés sur la côte Ouest et le chenal côte Est font l'objet d'une maintenance à partir d'une unité sur remorque ;
- 1 tournée de maintenance du balisage aux îles loyauté à partir du baliseur ;
- Le remplacement des bouées disparues ou endommagées signalées par le MRCC (Avis urgent aux navigateurs).

L'entretien de la flotte (1 baliseur de 28.0 m ainsi que 3 unités légères sur remorques), le matériel (bouées, panneaux solaires, batteries etc.) et les moyens généraux (outillages, matériels divers etc.) sont inclus dans ces dépenses.

Plusieurs vols et dégradations ont eu lieu au cours de l'année 2019 sur les établissements de signalisation maritime (feu de la pointe Lacombe à Nouville, Bouée n°5 chenal cote Est / zone Kouaoua,) et le phare du Sémaphore à Nouméa.

Investissement

Dépenses

Les investissements principaux ont concerné :

- La mise en chantier du massif de fondation pour le futur phare (tour de 28.0m de haut) du Cap des pins à Lifou.
- La consolidation du sous bassement de l'aile Ouest de la tourelle de Bonne Anse. Un affouillement important risquant de compromettre la stabilité de celle-ci, il a été réalisé un musoir en béton armé.
- La modernisation du feu de la bouée chenal côte Est secteur Kouaoua-Canala ainsi que l'alignement au 245° passe de la Havannah. La pose de deux feux autonomes sur le chenal Poum-Belep.

De plus, sur cet exercice budgétaire, il a été procédé à l'installation du nouveau sondeur multifaisceaux (SMF) sur le baliseur.

Concernant les travaux d'hydrographie dans les eaux territoriales, les dépenses afférentes concernent les frais de déplacement des agents de la BHNC pour la réalisation de travaux hydrographiques. En outre, ces travaux sont réalisés par le groupe océanographique du Pacifique du SHOM au moyen de son échelon de Nouméa encadré par la convention de partenariat en matière d'hydrographie entre l'Etat et la Nouvelle-Calédonie. Pour cette année

2019, il faut souligner la mise en service du sondeur multifaisceaux installé fin 2018 sur le baliseur « Louis HENIN ».
Les principaux chantiers réalisés à partir du baliseur et de la vedette hydrographique Chambeyron sont :

- La nouvelle voie recommandée depuis l'ilot Canard jusqu'à l'île des Pins en traversant par le grand lagon Sud entre l'îlot Rédika et l'îlot N'do ;
- L'archipel des Loyautés : Accès au quai de Tiga, levés complémentaires au quai de Wé et Tadine, accès au nouveau quai de Wadrilla et contrôle du seuil de la passe de Coëtlogon ;
- La voie recommandée de la passe de Poum à Paagoumène ;
- L'accès à la plage au pic des morts de la Baie de Canala.

Pour le secteur de Vaimu'a MULIAVA

	Prévisions 2019	Réalisations 2019	Taux de réalisation 2019
DAPM			
Investissement			
Recettes	6 000 000	-	0,00%
Dépenses	6 986 492	6 986 492	100,00%

- ### Direction des achats du patrimoine et des moyens (DAPM)

Investissement

Recettes
La direction n'a pas apporté de commentaires.

Dépenses
Il s'agit du financement des études pour la construction du village océanien.

MISSION M06
Santé

	Prévisions 2019	Réalisations 2019	Taux de réalisation 2019
RECETTES	**541 570 167**	**286 450 500**	**52,89%**
FONCTIONNEMENT :	441 286 726	229 689 353	52,05%
INVESTISSEMENT :	100 283 441	56 761 147	56,60%
DEPENSES	**1 716 760 632**	**1 491 848 930**	**86,90%**
FONCTIONNEMENT :	1 709 139 333	1 485 278 511	86,90%
INVESTISSEMENT :	7 621 299	6 570 419	86,21%

Pour information, la masse salariale affectée à cette mission s'élève à 539 798 126 F.

Offre et qualité de soins

Prévention, veille, surveillance

Expertise et alerte

Santé environnementale

Médipôle et hôpital de Koné

Au travers d'un dispositif hospitalier public et privé disposant des matériels les plus modernes, de personnels de santé hautement qualifiés, d'une politique en matière de prévention sanitaire et de santé environnementale, la Nouvelle-Calédonie compétente dans le domaine de la santé, a engagé, de façon constante, une action forte pour préserver la santé de ses concitoyens et pour améliorer leur prise en charge en cas d'accident de santé.

La concrétisation aux alentours de 2015 du projet de construction d'un nouvel hôpital à Koutio et à Koné, la mise en œuvre de nouveaux schémas territoriaux d'organisation sanitaire, socles d'une répartition spatiale plus efficiente au bénéfice de la population, la poursuite d'un programme ambitieux en matière de prévention sanitaire et de santé environnementale qui passe par la poursuite de la politique de vaccination, la lutte contre les maladies à forte morbidité ou l'amélioration des données naturelles telles que l'eau, l'air ou l'amiante environnementale, la modernisation et l'extension de sa réglementation en matière de protection sociale sont autant d'éléments démontrant la haute priorité du secteur de la santé dans la politique publique conduite par la Nouvelle-Calédonie.

Historique des moyens financiers

	CA 2017	CA 2018	CA 2019
Recettes	**1 579 706 804**	**811 634 034**	**286 450 500**
V. EURISOUKE			
P0601-Offre et qualité de soins	30 085 585	30 177 400	31 820 562
P0602-Prévention, veille, surveillance, expertise et alerte	31 595 672	225 865 925	183 068 791
P0603-Santé environnementale	185 000 000	127 912 746	49 800 000
P0604-Médipôle et hôpital de Koné	1 333 025 547	427 677 963	21 761 147
Dépenses	**1 995 577 130**	**1 258 647 203**	**1 491 848 930**
D. POIDYALIWANE			
P0604-Médipôle et hôpital de Koné	50 785 535	32 107 181	11 323 371
V. EURISOUKE			
P0601-Offre et qualité de soins	483 004 930	442 389 513	1 119 607 446
P0602-Prévention, veille, surveillance, expertise et alerte	59 191 970	264 586 659	252 527 603
P0603-Santé environnementale	152 594 695	269 563 850	108 390 510
P0604-Médipôle et hôpital de Koné	1 250 000 000	250 000 000	-

Programme P0601
Offre et qualité de soins

	Prévisions 2019	Réalisations 2019	Taux de réalisation 2019
V. EURISOUKE			
Recettes	32 036 726	31 820 562	99,33%
Fonctionnement	**2 036 726**	**1 820 562**	**89,39%**
77-produits exceptionnels	2 036 726	1 820 562	89,39%
Investissement	**30 000 000**	**30 000 000**	**100,00%**
27-autres immobilisations financieres	30 000 000	30 000 000	100,00%
Dépenses	1 123 454 441	1 119 607 446	99,66%
Fonctionnement	**1 123 323 165**	**1 119 476 170**	**99,66%**
011-charges à caractère général	57 073 165	53 311 993	93,41%
012-charges de personnel et frais assimiles	51 800 000	51 728 335	99,86%
65-autres charges de gestion courante	1 014 450 000	1 014 435 842	100,00%
Investissement	**131 276**	**131 276**	**100,00%**
21-immobilisations corporelles	131 276	131 276	100,00%

Pour le secteur de Valentine EURISOUKE

	Prévisions 2019	Réalisations 2019	Taux de réalisation 2019
DAPM			
Fonctionnement			
Dépenses	25 742 569	22 205 054	86,26%
DASS			
Fonctionnement			
Recettes	2 036 726	1 820 562	89,39%
Dépenses	753 380 596	753 143 536	99,97%
Investissement			
Dépenses	131 276	131 276	100,00%
DBAF			
Fonctionnement			
Dépenses	292 400 000	292 399 245	100,00%
Investissement			
Recettes	30 000 000	30 000 000	100,00%
DRH			
Fonctionnement			
Dépenses	51 800 000	51 728 335	99,86%

• Direction des achats du patrimoine et des moyens (DAPM)

Fonctionnement

Dépenses

Il s'agit du coût de la location des locaux de la DASS. Ce montant sera fortement diminué à partir de 2020 dans le cadre du déménagement du pôle social vers l'ex-emprise du CHT Gaston BOURRET, initialement prévu en 2019 pour rejoindre le pôle administratif et le pôle santé.

• Direction des affaires sociales (DASS)

Fonctionnement

Recettes

Il s'agit notamment de la participation financière de l'Agence sanitaire et sociale de la Nouvelle-Calédonie (ASS-NC) aux frais de fonctionnement du Comité consultatif d'éthique de la Nouvelle-Calédonie (CCE-NC).

Dépenses

L'objectif de ce programme est d'assurer une meilleure prise en charge du patient en s'appuyant sur l'amélioration de :

- la sécurité des soins ;
- la qualité de la prise en charge des patients et leur satisfaction ;
- l'accès à de nouvelles technologies ;
- l'équité dans l'accès aux soins grâce à une répartition optimale de l'offre de soins.

L'année 2019 a été marquée par les premières greffes de rein réalisées localement, les patients calédoniens devant auparavant se rendre en métropole ou en Australie.
Aussi, grâce à un arsenal chirurgical renforcé, le CHT développe une réponse plus adaptée à l'augmentation des cas d'insuffisance rénale chronique terminale. Si elle reste une intervention lourde qui nécessite des médicaments anti-rejets à vie, la greffe offre une nette amélioration de la qualité et de l'espérance de vie des patients, contrairement à la dialyse, contraignante (trois séances de quatre à cinq heures par semaine) et chère.
Le financement de cette activité permet de générer des économies conséquentes et cumulées à chaque nouvelle greffe (environ 6,5 MF d'économies par an et par patient).
Dans le cadre du don et de l'utilisation des éléments et produits du corps humain (délibération modifiée n° 228 du 13 décembre 2006), la collectivité a en outre pris en charge sur l'exercice 2019, **1,8 MF** de crédits de dépenses liées au fonctionnement du comité consultatif d'éthique de la Nouvelle-Calédonie (CCENC).

Concernant le suivi, le contrôle des activités hospitalières et l'organisation des soins, l'année 2019 a été plus particulièrement marquée par :

- une mise en réseau des différents partenaires sanitaires par un travail d'animation de la coopération afin d'organiser les filières d'oncologie médicale, de pneumologie et d'imagerie médicale, dans un contexte d'instabilité de l'effectif médical affecté à ces disciplines au CHT ;
- la réalisation avant mise en service des visites de conformité des installations (lits supplémentaires de médecine à la clinique CKM, programme capacitaire du CSSR), et

des activités de soins (curiethérapie au CRNC, chirurgie cardiaque au CHT), autorisées en 2019 ;

- la préparation et le suivi des missions de chirurgie cardiaque et de cardiologie interventionnelle structurelle réalisées au CHT en collaboration avec l'Institut Montsouris, avec un travail de formalisation de l'admission au CSSR des patients concernés, en amont et en aval de leur intervention.

Les schémas d'organisation sanitaire, qui visent à définir des objectifs d'organisation et d'évolution de l'offre de soin, mais surtout de coordination des acteurs de santé en vue de satisfaire de manière optimale la demande de santé, s'appuient sur un réseau d'acteurs parfois constitué en association et soutenu par la Nouvelle-Calédonie pour la mission de service public assurée.

Le fonctionnement des différents réseaux de soins est par ailleurs financé par l'Agence Sanitaire et Sociale dans le cadre de conventions d'objectifs et de moyens discutées avec la direction des affaires sanitaires et sociales d'un montant global de 54,360 MF pour les associations constituées (Réseau de périnatalité « Naître en NC », Réseau de cancérologie « Onco-NC », Réseau de l'insuffisance rénale « RESIR » et Réseau de soins palliatifs) et de 25 MF pour la constitution des réseaux de santé mentale et de prévention des affections liées aux soins.

Dans le cadre du schéma d'organisation des soins de la Périnatalité, la Nouvelle-Calédonie a apporté une aide financière de 27 MF à l'association « Naître en Nouvelle-Calédonie » pour le fonctionnement d'un centre d'hébergement pour les femmes enceintes en période pré et post-natale et pour les parents d'enfants hospitalisés en néonatalogie et en pédiatrie.

L'effort porté à la structuration du réseau de santé mentale a été maintenu grâce au travail de sa coordinatrice qui a permis :

- le développement de dispositifs de prévention et de prise en charge, par des sessions de formation, par la création et le partage d'outils en matière de prévention du suicide et sur d'autres thèmes liés à la santé mentale ;
- l'extension aux provinces Nord et Iles du travail de structuration d'un réseau de partenaires et d'acteurs de la santé mentale initié en 2018 en province sud (co-construction d'un parcours d'accompagnement, réflexion sur des stratégies partagées) ;
- l'élaboration de guides de bonnes pratiques (outils, techniques et protocoles formalisant le parcours d'accompagnement) et d'un annuaire des personnes ressources.

Pour accompagner la mise en œuvre du schéma de santé mentale, des actions de communication et la construction d'outils et de formation pour les acteurs concernés ont été financées à hauteur 0,4 MF.

En matière de contrôle et inspection des activités de soins et des pratiques, le travail mené en collaboration avec l'Autorité de Sûreté Nucléaire (ASN) en matière de radioprotection a été poursuivi, par l'organisation d'une cinquième mission de l'Autorité de Sûreté Nucléaire, qui a permis :

- La mise à jour de l'inventaire des sources de rayonnements utilisées à des fins médicales ;
- La réalisation d'inspections en collaboration avec l'ASN, de structures sanitaires utilisant les rayonnements ionisants : inspection de mise en service de l'activité de curiethérapie,

contrôle de routine de l'activité de radiothérapie externe du centre de radiothérapie, inspection des équipements de radiologie interventionnelle de la clinique Kuindo Magnin, des équipements de radiologie conventionnelle et des scanners installés au sein de la clinique, des équipements de radiologie interventionnelle et conventionnelle et du scanner du CHN de Koné ;
- Formation de professionnels exerçant au sein des structures exploitant des sources de rayonnements ;
- Poursuite des travaux d'élaboration de la réglementation locale en matière de radioprotection, en collaboration avec les autres directions concernées (DTENC, DIMENC).

En matière de soutien financier aux établissements publics, la Nouvelle-Calédonie a versé sous forme de subventions :
- 700 MF à l'Agence Sanitaire et Sociale pour compenser le déséquilibre du RUAMM lié au moindre rendement de la TGC ;
- 3,4 MF au CHT correspondant à la participation de la Nouvelle-Calédonie à la prise en charge anonyme et gratuite des traitements et analyses biologiques des personnes atteintes par le VIH.

S'agissant du suivi de la réglementation des activités de santé, une mission de l'inspection générale des affaires sociales (IGAS) a été organisée en avril 2019 pour effectuer un audit général du fonctionnement du CHT Gaston Bourret (gouvernance, adéquation des ressources, organisation des services administratifs et médicaux, qualité, efficience, performance…).

Enfin, 17 MF ont été consommés pour le fonctionnement général de la DASS dont 4,1 MF pour le pôle social.

Investissement

Dépenses
Il s'agit de l'acquisition de matériels divers et outillages techniques liés aux missions de la DASS.

• Direction du budget et des affaires financières (DBAF)

Fonctionnement

Dépenses
Dans le cadre du soutien financier annuel à ses établissements publics à travers une convention d'objectifs et de moyens, la Nouvelle-Calédonie a participé aux charges de fonctionnement de l'IFPSS pour 284 MF, soit -6 MF par rapport à 2018.
Le reste des dépenses de fonctionnement concernent les fluides de la DASS (8,3 MF).

Investissement

Recettes

Une avance de trésorerie à court terme avait été accordée au Centre hospitalier du Nord pour un montant de 418,5 MF puis transformée en prêt à taux zéro sur 14 ans, à raison de 30 MF par an. Le premier remboursement a été réalisé en 2016 et se poursuit en 2019.

- ## Direction des ressources humaines (DRH)

Fonctionnement

Dépenses

La Nouvelle-Calédonie rembourse la rémunération et les charges patronales de 3 agents de l'Institut Pasteur de Nouvelle-Calédonie (convention de prise en charge du directeur et de deux chercheurs).

Programme P0602
Prévention, veille, surveillance, expertise et alerte

	Prévisions 2019	Réalisations 2019	Taux de réalisation 2019
V. EURISOUKE			
Recettes	391 250 000	183 068 791	46,79%
Fonctionnement	**391 250 000**	**183 068 791**	**46,79%**
042-operations d'ordre de transfert entre sections	350 000 000	140 130 248	40,04%
70-produits des services, du domaine et ventes diverses	8 250 000	10 446 793	126,63%
74-dotations, subventions et participations	26 000 000	26 000 000	100,00%
77-produits exceptionnels	7 000 000	6 491 750	92,74%
Dépenses	441 621 497	252 527 603	57,18%
Fonctionnement	**441 559 766**	**252 465 872**	**57,18%**
011-charges à caractère général	69 850 938	57 468 127	82,27%
042-operations d'ordre de transfert entre sections	350 000 000	173 797 569	49,66%
65-autres charges de gestion courante	9 211 904	8 703 252	94,48%
67-charges exceptionnelles	12 496 924	12 496 924	100,00%
Investissement	**61 731**	**61 731**	**100,00%**
21-immobilisations corporelles	61 731	61 731	100,00%

Pour le secteur de Valentine EURISOUKE

	Prévisions 2019	Réalisations 2019	Taux de réalisation 2019
DASS			
Fonctionnement			
Recettes	41 250 000	42 938 543	104,09%
Dépenses	91 559 766	78 668 303	85,92%
Investissement			
Dépenses	61 731	61 731	100,00%
DBAF			
Fonctionnement			
Recettes	350 000 000	140 130 248	40,04%
Dépenses	350 000 000	173 797 569	49,66%

- ## Direction des affaires sociales administration generale (DASS)

Fonctionnement

Recettes

Il s'agit des recettes issues de :

- la vente des vaccins préventifs par le centre santé et voyages de la DASS à destination des voyageurs ou post-exposition rage (**9 MF**) ;
- la rétribution des inspections de navires internationaux de commerce (excepté les navires de l'armée française), effectuées par des agents assermentés de la DASS, en vue de la délivrance de certificats exigés par le Règlement Sanitaire International (RSI) dans le cadre du contrôle sanitaire aux frontières (**1 MF**).

En outre, il convient de noter les recettes en provenance de l'ASSNC pour compenser les dépenses relatives au fonctionnement du registre du cancer (**26 MF**) ainsi que la part de la Nouvelle-Calédonie au fond autonome de compensation en santé publique versée à la CAFAT (**6 MF**).

Dépenses

Les crédits consommés sur l'exercice 2019, ont permis notamment :

- l'acquisition de produits pharmaceutiques et parapharmaceutiques dans le cadre de la constitution d'un stock stratégique, et pour répondre aux urgences de santé publique (stockés : **30 MF** et non stockés : **3 MF**) ;
- la réalisation de la situation sanitaire annuelle (**2 MF**) ;
- la réalisation de supports sanitaires (affiches hépatite B, alimentation bébé, flyers lutte anti-tabac, lutte contre les autres maladies à déclaration obligatoire … : **2 MF**) ;
- le versement de **6 MF** à la CAFAT de la part de la Nouvelle-Calédonie au fond autonome de compensation en santé publique pour le 1er semestre 2019 ;
- la prise en charge des vacations réalisées par des médecins externes pour le fonctionnement du centre santé voyage (CSV) **1 MF** ;
- le transport des fiches de déclaration sanitaires remplies par les voyageurs arrivant en Nouvelle-Calédonie, depuis l'aéroport de la Tontouta vers la DASS ainsi que leur dématérialisation (**8 MF**) ;
- la continuité de la campagne de dépistage actif de la lèpre de la population de Bélep ainsi que la réalisation d'une enquête de séroprévalence de la filariose afin d'éradiquer selon l'objectif de l'Organisation Mondiale de la Santé (OMS) la filariose lymphatique en Nouvelle-Calédonie (**1MF**) ;
- la prise en charge des tests de dépistages néonataux de 5 maladies réalisés à la naissance de chaque enfant (**7 MF**) ;
- la diffusion de messages à caractère sanitaire à l'aéroport de la Tontouta, dans le cadre du RSI (**2 MF**).

Enfin, il a été procédé au remboursement partiel à l'agence sanitaire et sociale de la subvention versée à la Nouvelle-Calédonie des frais de recrutement en 2018 d'un médecin chargé de l'évaluation et de la prévention des cardiopathies post rhumatismales en raison d'un contentieux entre la DASS et le médecin en question.

Investissement

Dépenses

Les crédits d'investissement dévolus à ce programme ont consisté en l'acquisition de matériel en lien avec la médecine aéronautique.

- ## Direction du budget et des affaires financières (DBAF)

Fonctionnement

En 2018, la Nouvelle-Calédonie a régularisé les écritures comptables relatives aux stocks de produits pharmaceutiques de la DASS-NC. Il s'agit notamment des stocks de vaccins, de médicaments, de répulsifs anti-moustiques, de tenues de protection et de gel hydro-alcoolique.

Programme P0603
Santé environnementale

	Prévisions 2019	Réalisations 2019	Taux de réalisation 2019
V. EURISOUKE			
Recettes	53 000 000	49 800 000	93,96%
Fonctionnement	**48 000 000**	**44 800 000**	**93,33%**
77-produits exceptionnels	48 000 000	44 800 000	93,33%
Investissement	**5 000 000**	**5 000 000**	**100,00%**
13-subventions d'investissement	5 000 000	5 000 000	100,00%
Dépenses	138 901 846	108 390 510	78,03%
Fonctionnement	**133 136 402**	**102 625 066**	**77,08%**
011-charges à caractère général	55 118 824	39 426 225	71,53%
012-charges de personnel et frais assimiles	38 573 878	35 942 764	93,18%
65-autres charges de gestion courante	39 443 700	27 256 077	69,10%
Investissement	**5 765 444**	**5 765 444**	**100,00%**
21-immobilisations corporelles	5 765 444	5 765 444	100,00%

Pour le secteur de Valentine EURISOUKE

	Prévisions 2019	Réalisations 2019	Taux de réalisation 2019
DASS			
Fonctionnement			
Recettes	48 000 000	44 800 000	93,33%
Dépenses	130 411 402	99 918 358	76,62%
Investissement			
Recettes	5 000 000	5 000 000	100,00%
Dépenses	5 765 444	5 765 444	100,00%
DIMENC			
Fonctionnement			
Dépenses	2 725 000	2 706 708	99,33%

- ### Direction des affaires sociales administration generale (DASS)

Fonctionnement

Recettes

Les recettes versées par l'ASS-NC ont permis de financer des actions de lutte contre la dengue, et notamment, le recrutement d'un agent dans le cadre de la surveillance entomologique sur l'ensemble du territoire afin de mieux connaitre l'écologie et la répartition des moustiques vecteurs.

Dépenses

Les crédits ont permis notamment d'assurer la continuité du suivi de la réglementation des eaux de baignade, selon la délibération 23/CP du 1er juin 2010, le contrôle mensuel de la qualité des eaux de baignade en mer et de la qualité des eaux des piscines à usage collectif, par prélèvement et analyse réalisés par des prestataires de services.

La DASS-NC a également pris en charge (**16 MF**) :

- l'étude de 3 profils d'eau de baignade selon la délibération susvisée, des plages Yéjélé (Maré), Toro (Païta), mais également La Coulée (Mont-Dore) ;
- un audit de laboratoire sur les analyses faites dans le cadre du contrôle des eaux de loisirs dans le but de constater l'homogénéité des bonnes pratiques de ces laboratoires ;
- des formations à destination des agents (environ 150 personnes sur 4 sessions sur chaque province) en charge de l'exploitation des piscines à usage collectif ;
- un recensement de l'ensemble des zones de baignade en eaux douces a été effectué auprès des mairies et des principaux acteurs touristiques, l'objectif étant d'identifier les zones à enjeux sanitaires dans le cadre de la Politique de l'Eau Partagée (PEP).

En matière d'eau potable **(8 MF)**, une étude pilote a été lancée auprès de 6 communes pour identifier l'accès à l'eau de consommation des foyers calédoniens (Hienghène, Kaala-Gomen, Houaïlou, La Foa, Maré et Yaté) en zones isolées, répondant à l'objectif stratégique n°2 de la Politique de l'Eau Partagée (PEP). Elle a permis de quantifier la problématique d'accès à l'eau de consommation dans ces zones et d'en connaitre les spécificités. Enfin, elle propose des solutions adaptées à chaque situation.

Une étude pilote a également été lancée sur l'identification des leviers psychosociaux nécessaires pour engager les consommateurs calédoniens vers des usages et des pratiques responsables vis-à-vis de l'eau de consommation (objectif stratégique n°3 de la PEP). Elle a permis d'identifier les représentations (notamment sociales et culturelles), les perceptions, les usages et les pratiques relatifs à l'eau des différentes catégories d'usagers identifiées. Elle a aussi permis d'identifier les freins puis les leviers psychosociaux pour :

- encourager les usagers à consommer l'eau de manière raisonnée et responsable ;
- favoriser la compréhension des enjeux et des risques sanitaires liés à l'eau de consommation ;
- encourager les usagers à payer leur consommation et utilisation de l'eau.

Les crédits 2019 ont, de plus, été consommés au titre de l'élaboration d'un projet de texte juridique sur l'eau de consommation en Nouvelle-Calédonie (l'objectif stratégique n°2 de la PEP). Ce projet de texte a pour objectif de donner les règles de fonctionnement en matière d'eau potable mais aussi d'identifier le rôle et les responsabilités de chaque acteur, tout en tenant compte des spécificités du contexte calédonien. Le travail a été réalisé sur la base d'un recueil documentaire de comparaison des textes réglementaires de France, Belgique, Nouvelle-Zélande et Polynésie Française.

Enfin, des contrôles sur la qualité des eaux embouteillées et de ses contenants (mission dévolue au service) ont été effectués permettant ainsi de garantir une qualité acceptable, sans risque pour la santé du consommateur.

Dans le cadre de la qualité de l'air **(1 MF)** des projets d'arrêtés ont été élaborés, en application de la délibération n°219 du 11 janvier 2017, pour définir le type de procédure à déclencher, le rôle des différents acteurs, le contenu de l'information et des recommandations sur la réduction des émissions polluantes par zone spécifiques de surveillance. L'objectif est d'informer et de protéger les populations, ainsi que de réduire les émissions polluantes.

Dans le cadre d'une coopération avec Santé publique France, la DASS-NC a souhaité la venue d'un missionnaire pour accompagner le bureau santé environnement, du service de santé publique, à la mise en place d'outils et de méthodes d'évaluation des risques sanitaires **(5 MF)**. Cette mission d'expertise en Nouvelle Calédonie s'est déroulée du 27 septembre au 13 octobre 2019. Elle avait pour double objectif :

- Le suivi des recommandations de l'audit réalisé en 2018,
- L'accompagnement à la mise en place d'outils et méthodes d'évaluation des risques.

S'agissant du programme en charge de la lutte anti-vectorielle, le budget utilisé a permis **(69 MF)** :

- la mise à disposition d'agents de prévention du programme provincial d'insertion citoyenne (PPIC) pour la lutte anti-vectorielle dans les organismes communaux et intercommunaux de la province Sud ;
- la réalisation d'actions de communication et de lutte contre l'épidémie de dengue de 2019 ;
- le développement d'un réseau de surveillance entomologique sur l'ensemble du territoire avec notamment le suivi des communes, la surveillance des pépinières de Nouvelle-Calédonie et la surveillance entomologique de l'aéroport international de La Tontouta dans le cadre du règlement sanitaire international ;
- la poursuite de la collaboration entre le gouvernement de la Nouvelle-Calédonie, l'Institut Pasteur de Nouvelle-Calédonie, la ville de Nouméa et l'université de Monash (Australie), pour le déploiement du World Mosquito Program (WMP) en Nouvelle-Calédonie, à Nouméa.

Investissement

Recettes

Une participation financière de **5 MF** en section d'investissement pour prendre en charge les dépenses d'acquisition de matériels techniques dans le cadre de la surveillance entomologique, a été versée par l'ASSNC.

Dépenses

Les crédits d'investissement, compensés par une recette de l'ASSNC, ont été consommés dans le cadre de la surveillance entomologique par l'acquisition, notamment, de matériels tels que des enceintes réfrigérées, congélateurs, d'un stéréomicroscope, d'une moustiquaire pour le laboratoire entomologique, d'un gerbeur, etc …

- **Direction de l'industrie des mines et de l'energie de la Nouvelle-Calédonie (DIMENC)**

Fonctionnement

Dépenses

Le taux de réalisation de 99,33% témoigne de la nécessité de cette mission. Ces crédits ont servi aux déplacements sur le terrain et à l'analyse de roches.

Programme P0604
Médipôle et hôpital de Koné

	Prévisions 2019	Réalisations 2019	Taux de réalisation 2019
D. POIDYALIWANE			
Dépenses	**12 782 848**	**11 323 371**	**88,58%**
Fonctionnement	**11 120 000**	**10 711 403**	**96,33%**
011-charges à caractère général	11 120 000	10 711 403	96,33%
Investissement	**1 662 848**	**611 968**	**36,80%**
20-immobilisations incorporelles	190 800	190 800	100,00%
21-immobilisations corporelles	1 471 848	421 168	28,61%
23-immobilisations en cours	200	-	0,00%
V. EURISOUKE			
Recettes	**65 283 441**	**21 761 147**	**33,33%**
Investissement	**65 283 441**	**21 761 147**	**33,33%**
13-subventions d'investissement	65 283 441	21 761 147	33,33%

Pour le secteur de Didier POIDYALIWANE

	Prévisions 2019	Réalisations 2019	Taux de réalisation 2019
DCCFC			
Fonctionnement			
Dépenses	11 120 000	10 711 403	96,33%
Investissement			
Dépenses	1 662 848	611 968	36,80%

- ## Direction de la culture, de la condition féminine et de la citoyenneté (DCCFC)

Fonctionnement

Dépenses

L'année 2019 a été marquée par l'ouverture d'une médiathèque au sein du Médipôle dont une programmation culturelle riche et variée avec plus d'une soixantaine d'activités offerte aux usagers (visiteurs, personnel et patients). Ainsi le budget du projet culturel « Empreintes » a permis de financer :

- Le contrat de prestation de la responsable de l'action culturelle pour un montant de 5 MF ;
- Un poste de bibliothécaire en CDD, chargé de la médiathèque du Médipôle pour un coût de 2,69 MF ;
- 10 expositions temporaires, 25 spectacles pour enfants et tout public, 30 projections de films et un dispositif d'art-thérapie, pour un montant global de 2,54 MF.

Enfin l'accent a été mis sur la communication afin de toucher un maximum d'usagers. Pour un coût global de 0,8 MF, celle-ci s'est déclinée de la manière suivante :

- site, newsletter et magazine du CHT ;

- dossiers de presse donnant lieu à des reportages télévisés ou radiodiffusés ; articles, et encarts dans la partie « Sorties » des Nouvelles calédoniennes ;
- pour chaque exposition, la création d'une affiche de présentation de l'exposition et des œuvres.

Investissement

Dépenses

Le budget d'investissement connaît un faible taux de réalisation du fait de la livraison partielle des fauteuils de l'espace Cinévasion, reportant le paiement du reliquat sur l'exercice 2020.

En outre, des dépenses ont été réalisées pour l'aménagement de la médiathèque du Médipôle de Koutio, qui a ouvert ses portes en mai (habillage des vitres et achat de petit mobilier), à l'achat des bibliothèques-manguiers des salles d'attente de consultation et au règlement d'une œuvre artistique.

Pour le secteur de Valentine EURISOUKE

	Prévisions 2019	Réalisations 2019	Taux de réalisation 2019
DAPM			
Investissement			
Recettes	65 283 441	21 761 147	33,33%

- ## Direction des achats du patrimoine et des moyens (DAPM)

Investissement

Recettes

Il s'agit de la part de l'Etat pour la construction du labo-haute sécurité biologique NIV L3 (P3) partiellement réalisée.

MISSION M07
Solidarités

	Prévisions 2019	Réalisations 2019	Taux de réalisation 2019
RECETTES	**261 876 550**	**191 248 754**	**73,03%**
FONCTIONNEMENT :	207 391 550	191 248 754	92,22%
INVESTISSEMENT :	54 485 000	-	0,00%
DEPENSES	**2 566 050 315**	**2 486 910 697**	**96,92%**
FONCTIONNEMENT :	2 387 177 064	2 313 242 513	96,90%
INVESTISSEMENT :	178 873 251	173 668 184	97,09%

Pour information, la masse salariale affectée à cette mission s'élève à 842 654 613 F.

Handicap et dépendance

Protection sociale

Protection judiciaire de l'enfance et de la jeunesse

L'amélioration de la prise en charge sanitaire de la population passe aussi par la modernisation et l'extension de notre système de protection sociale afin de favoriser un égal accès aux soins sans que la donnée financière ne devienne un frein à ce droit. La couverture complémentaire obligatoire, la modernisation de notre réglementation pour la rendre plus accessible, la politique de maîtrise de nos dépenses de santé, l'amélioration de notre dispositif conventionnel sont autant d'éléments concourant à cet objectif d'une protection sociale plus efficace et plus globale.

Il en va de même pour la prise en compte de la population la plus fragile qui éprouve le besoin d'être soutenue dans sa vie quotidienne : l'extension de la politique familiale, la possibilité pour toute personne âgée de bénéficier d'un niveau de revenu décent, l'ouverture de droits nouveaux pour les personnes porteuses d'un handicap ou les personnes âgées dépendantes, un accès au logement facilité sont les lignes directrices d'une politique de solidarité qui participera au développement de la qualité de vie de la population et à une meilleure prise en compte de son état sanitaire.

Historique des moyens financiers

	CA 2017	CA 2018	CA 2019
Recettes	**59 116 455**	**119 354 172**	**191 248 754**
C. GYGES			
P0702-Protection sociale	43 940 745	35 400 248	110 491 769
I. CHAMPMOREAU			
P0701-Handicap et dépendance	11 034 421	4 558 992	9 274 988
P0702-Protection sociale	4 141 289	136 286	55 474 017
D. POIDYALIWANE			
P0703-Protection judiciaire de l'enfance et de la jeunesse	-	79 258 646	16 007 980
Dépenses	**1 803 038 343**	**1 881 632 420**	**2 486 910 697**
T. SANTA			
P0702-Protection sociale	114 776 409	114 170 449	110 049 364
C. GYGES			
P0702-Protection sociale	252 437 713	245 549 546	362 022 601
I. CHAMPMOREAU			
P0701-Handicap et dépendance	26 572 039	86 999 524	68 556 414
P0702-Protection sociale	285 639 295	302 041 598	354 304 020
D. POIDYALIWANE			
P0703-Protection judiciaire de l'enfance et de la jeunesse	1 123 612 887	1 132 871 303	1 544 978 298
J-P. DJAIWE			
P0703-Protection judiciaire de l'enfance et de la jeunesse	-	-	47 000 000

Programme P0701
Handicap et dépendance

	Prévisions 2019	Réalisations 2019	Taux de réalisation 2019
I. CHAMPMOREAU			
Recettes	4 889 060	9 274 988	189,71%
Fonctionnement	4 889 060	9 274 988	189,71%
75-autres produits de gestion courante	4 889 060	9 274 988	189,71%
Dépenses	74 952 808	68 556 414	91,47%
Fonctionnement	24 912 808	23 529 119	94,45%
011-charges à caractère général	24 812 808	23 429 119	94,42%
65-autres charges de gestion courante	100 000	100 000	100,00%
Investissement	50 040 000	45 027 295	89,98%
204-subventions d'equipement versees	50 000 000	45 000 000	90,00%
21-immobilisations corporelles	40 000	27 295	68,24%

Pour le secteur d'Isabelle CHAMPMOREAU

	Prévisions 2019	Réalisations 2019	Taux de réalisation 2019
DASS			
Fonctionnement			
Recettes	4 889 060	9 274 988	189,71%
Dépenses	24 372 808	23 099 716	94,78%
Investissement			
Dépenses	50 040 000	45 027 295	89,98%
DBAF			
Fonctionnement			
Dépenses	540 000	429 403	79,52%

- ### Direction des affaires sanitaires et sociales (DASS)

Fonctionnement

Recettes

Il s'agit du remboursement par la CAFAT des frais de fonctionnement du conseil du handicap et de la dépendance (CHD) avancés par la Nouvelle-Calédonie.

Dépenses

Ce programme traduit notamment l'activité du pôle handicap et dépendance de la DASS qui reçoit les personnes handicapées et dépendantes en vue de constituer leur dossier de reconnaissance et d'établir un plan individualisé d'accompagnement. En 2019, la commission de reconnaissance pour les adultes s'est réunie 48 fois et a étudié 2 248 demandes. Afin de rencontrer les usagers qui résident en dehors du grand Nouméa, les équipes ont effectué 33 déplacements, ce qui représente 74,5 jours.

La commission de reconnaissance pour les enfants s'est réunie à 13 reprises en 2018 et a permis d'étudier 1037 demandes.

Par ailleurs, la Nouvelle-Calédonie a délégué le suivi du secteur social et médico-social à la province Sud à sa demande pour les établissements et services dans son périmètre. La Nouvelle-Calédonie verse donc chaque année une compensation financière de **12 MF**.

S'agissant du conseil du handicap et de la dépendance (CHD), 90% de son budget prévisionnel a été consommé en 2019.
Les crédits ont été utilisés pour notamment permettre la prise en charge de ses frais de fonctionnement, d'assurer la continuité de la mission d'accompagnement de l'appel à projet handi'loisirs, de participer à la création du site handicap.nc.

Investissement

Dépenses
Les crédits d'investissement ont été alloués à l'association calédonienne des handicapés (ACH) dans le cadre de frais d'études du projet de construction d'un nouveau centre d'accueil de jour pour enfants polyhandicapés (**15 MF**) ainsi qu'à l'association des parents d'enfants handicapés de Nouvelle-Calédonie (APEH-NC) pour permettre l'acquisition du matériel et de l'équipement nécessaires au fonctionnement de son service d'accueil de jour (**25 MF**).

S'agissant du projet Handi'Loisir porté par le conseil du handicap et de la dépendance (CHD), la Nouvelle-Calédonie a versé une subvention :

- à la province des îles Loyauté en soutien financier dans la construction d'un équipement permettant au club handi'sport et sport adapté de Lifou de développer des centres de loisirs et des rencontres handi'sport (**2,5 MF**) ;
- au comité régional de la Nouvelle-Calédonie de la montagne et de l'escalade (**2,5 MF**) afin de participer au financement de matériel spécifique permettant aux personnes en situation de handicap d'accéder à la pratique de l'escalade sur le site de la structure artificielle d'escalade de Magenta.

• Direction du budget et des affaires financières (DBAF)

Fonctionnement

Dépenses
Les crédits inscrits correspondent aux dépenses de fluides du conseil du handicap et de la dépendance (CHD).

Programme P0702
Protection sociale

	Prévisions 2019	Réalisations 2019	Taux de réalisation 2019
T. SANTA			
Dépenses	**110 049 364**	**110 049 364**	**100,00%**
Fonctionnement	**110 049 364**	**110 049 364**	**100,00%**
65-autres charges de gestion courante	110 049 364	110 049 364	100,00%
C. GYGES			
Recettes	**136 500 000**	**110 491 769**	**80,95%**
Fonctionnement	**136 500 000**	**110 491 769**	**80,95%**
75-autres produits de gestion courante	136 500 000	110 491 769	80,95%
Dépenses	**375 779 823**	**362 022 601**	**96,34%**
Fonctionnement	**375 779 823**	**362 022 601**	**96,34%**
65-autres charges de gestion courante	375 779 823	362 022 601	96,34%
I. CHAMPMOREAU			
Recettes	**54 002 490**	**55 474 017**	**102,72%**
Fonctionnement	**54 002 490**	**55 474 017**	**102,72%**
74-dotations, subventions et participations	13 002 490	17 002 489	130,76%
77-produits exceptionnels	41 000 000	38 471 528	93,83%
Dépenses	**384 154 410**	**354 304 020**	**92,23%**
Fonctionnement	**384 154 410**	**354 304 020**	**92,23%**
011-charges à caractère général	6 695 749	6 596 113	98,51%
65-autres charges de gestion courante	377 458 661	347 707 907	92,12%

Pour le secteur de Thierry SANTA

	Prévisions 2019	Réalisations 2019	Taux de réalisation 2019
DASS			
Fonctionnement			
Dépenses	110 049 364	110 049 364	100,00%

- ### Direction des affaires sanitaires et sociales (DASS)

Fonctionnement

Dépenses

La Nouvelle-Calédonie contribue chaque année au financement du contrôle médical unifié pour les bénéficiaires des aides médicales à hauteur de 110 MF.

Pour le secteur de Christopher GYGES

	Prévisions 2019	Réalisations 2019	Taux de réalisation 2019
DASS			
Fonctionnement			
Recettes	136 500 000	110 491 769	80,95%
Dépenses	375 779 823	362 022 601	96,34%

- ## Direction des affaires sanitaires et sociales (DASS)

Fonctionnement

Recettes

Le recouvrement des dépenses médicales engagées au titre de la convention avec l'Etat relative à la couverture sociale des résidents français du Vanuatu a été titré en 2019. Cette convention permet aux français qui résident au Vanuatu d'être evasanés vers la Nouvelle-Calédonie dès lors que les soins ne peuvent être dispensés sur place.

Dépenses

233 MF crédits de subventions ont été versés aux associations œuvrant dans ce secteur dont 215 MF à l'association de la gestion des tutelles en Nouvelle-Calédonie (AGTNC).

En outre, **129 MF** de frais de transport, de soins et des médicaments des résidents français du Vanuatu ont été pris en charge par la Nouvelle-Calédonie en 2019. Ces dépenses sont compensées par une recette de l'Etat selon la convention relative à la couverture sociale des résidents français du Vanuatu.

Pour le secteur d'Isabelle CHAMPMOREAU

	Prévisions 2019	Réalisations 2019	Taux de réalisation 2019
DASS			
Fonctionnement			
Recettes	54 002 490	55 474 017	102,72%
Dépenses	384 154 410	354 304 020	92,23%

- ## Direction des affaires sociales (DASS)

Fonctionnement

Recettes

Une participation financière de **38 MF** de l'agence sanitaire et sociale de la Nouvelle-Calédonie (ASSNC) versée à la Nouvelle-Calédonie a permis la prise en charge des frais de repas des établissements d'accueil petite enfance et périscolaire qui découle d'un souhait du conseil calédonien de la famille (CCF) dans son programme d'action 2019 en faveur de la petite enfance.

De plus, la mise en place d'un dispositif d'accueil en urgence des victimes d'agressions (DAV), opération inscrite au contrat de développement 2017-2021, a donné lieu à une recette de l'Etat pour sa participation à hauteur de 80%, soit en 2019 la somme de **17 MF**.

Dépenses

Ce programme comprend les interventions de la Nouvelle-Calédonie en matière de lutte contre les exclusions en partenariat avec les provinces et les communes, le soutien au milieu associatif

du secteur sanitaire et social et la prise en charge de dispositifs d'aides sociales au profit des personnes en situation de précarité notamment par le biais de versement de subventions.

S'agissant du dispositif d'accueil en urgence des victimes d'agressions (DAV), **8 MF** ont été versés au CHT correspondant aux frais de fonctionnement réels engagés.

Dans le cadre du plan territorial de sécurité et de prévention de la délinquance (PTSPD), une subvention de **13 MF** a été allouée à l'association SOS écoute, dont l'objectif est d'augmenter le temps d'écoute à destination des personnes en souffrance psychologique.

En matière d'aides judiciaires, **144 MF** de crédits ont été consommés sur l'exercice 2019 dont 119,6 MF au titre de dotations à la caisse autonome des règlements pécuniaires des avocats de Nouvelle-Calédonie (CARPA-NC).

Programme P0703
Protection judiciaire de l'enfance et de la jeunesse

	Prévisions 2019	Réalisations 2019	Taux de réalisation 2019
D. POIDYALIWANE			
Recettes	66 485 000	16 007 980	24,08%
Fonctionnement	**12 000 000**	**16 007 980**	**133,40%**
75-autres produits de gestion courante	-	100 980	
76-produits financiers	2 000 000	-	0,00%
77-produits exceptionnels	10 000 000	15 907 000	159,07%
Investissement	**54 485 000**	**-**	**0,00%**
13-subventions d'investissement	54 485 000	-	0,00%
Dépenses	1 574 113 910	1 544 978 298	98,15%
Fonctionnement	**1 445 280 659**	**1 416 337 409**	**98,00%**
011-charges à caractère général	1 075 885 949	1 063 342 119	98,83%
65-autres charges de gestion courante	369 394 710	352 995 290	95,56%
Investissement	**128 833 251**	**128 640 889**	**99,85%**
20-immobilisations incorporelles	8 487 226	8 421 082	99,22%
21-immobilisations corporelles	2 924 920	2 806 146	95,94%
23-immobilisations en cours	117 421 105	117 413 661	99,99%
J-P. DJAIWE			
Dépenses	47 000 000	47 000 000	100,00%
Fonctionnement	**47 000 000**	**47 000 000**	**100,00%**
65-autres charges de gestion courante	47 000 000	47 000 000	100,00%

Pour le secteur de Didier POIDYALIWANE

	Prévisions 2019	Réalisations 2019	Taux de réalisation 2019
DAPM			
Investissement			
Recettes	54 485 000	-	0,00%
Dépenses	125 908 331	125 834 743	99,94%
DBAF			
Fonctionnement			
Dépenses	12 532 400	12 100 012	96,55%
DPJEJ			
Fonctionnement			
Recettes	12 000 000	16 007 980	133,40%
Dépenses	1 432 748 259	1 404 237 397	98,01%
Investissement			
Dépenses	2 924 920	2 806 146	95,94%

• Direction des achats du patrimoine et des moyens (DAPM)

Investissement

Recettes

Il s'agit des recettes du contrat de développement 2017-2021 dans le cadre de la rénovation du foyer d'action éducative de Paita (FAEP).

Dépenses

Les dépenses sont relatives à la rénovation des bâtiments du foyer de Païta, compensées par la recette précédemment précisée.

• Direction du budget et des affaires financières (DBAF)

Fonctionnement

Dépenses

Ces dépenses de fonctionnement correspondent aux dépenses de fluides.

• Direction de la protection judiciaire de l'enfance et de la jeunesse (DPJEJ)

En 2019, 1 245 mineurs ont été pris en charge par la DPJEJ :

- 75 mineurs ont bénéficié d'une ordonnance de placement judiciaire (en famille d'accueil ou en foyer) ;
- 719 mineurs ont été suivis en milieu ouvert ;
- 66 mineurs ont été pris en charge par les ateliers de jour ;
- 48 mineurs ont été incarcérés ;
- 353 mineurs ont été suivis dans le cadre du dispositif prévention de la déscolarisation.

En plus desdits suivis éducatifs, 210 mineurs ont bénéficié d'un placement en tiers-digne de confiance.

Force est de constater que depuis 2016, il y a une diminution des décisions de placement judiciaire.
Malgré la suspension d'activité du FAEP, le dispositif de placement judiciaire n'a pas été saturé.

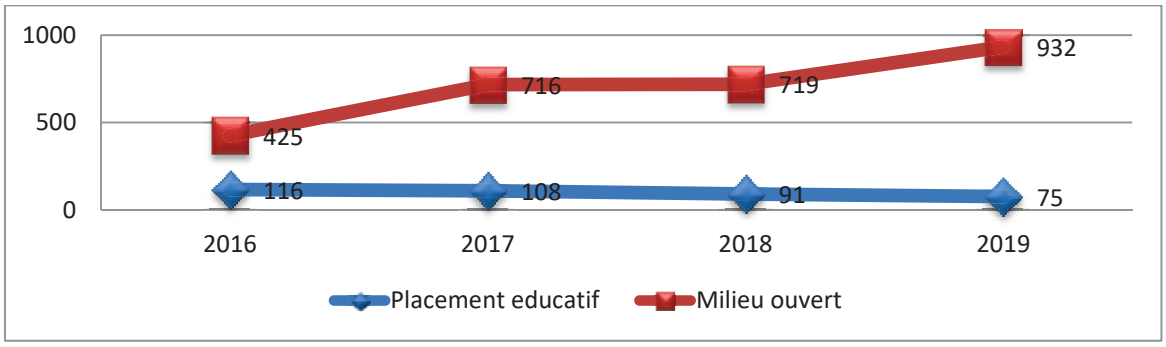

Cette baisse des mesures en matière de placement judicaire peut trouver son corollaire dans l'augmentation exponentielle des mineurs pris en charge en milieu ouvert.

Le travail effectué par le milieu ouvert permet une aide à la décision judiciaire. L'intervention de l'éducateur permet ainsi de travailler avec le mineur et la famille sur la situation aux fins d'en apporter au besoin des correctifs notamment par la sollicitation de dispositif de droit commun (assistante sociale de secteur, couverture sociale, bourses scolaires,…). Ainsi entre 2016 et 2019, le nombre de mineur suivi a augmenté de +136%.

L'année 2019 a aussi été marquée par de nombreux chantiers éducatifs, dont notamment, la réhabilitation de la Pirogue Meryama dont la mise à l'eau est prévue au premier semestre 2020. Ce chantier qui aura duré presqu'un an a permis aux mineurs d'être sensibilisés tant à l'aspect historique que culturel de la pirogue en Océanie.
Dans cette optique d'efficience de prise en charge, la DPJEJ a souhaité établir un protocole d'articulation avec le Service pénitentiaire d'insertion et de probation (SPIP) permettant ainsi un meilleur échange d'information et un meilleur accompagnement dans le cadre du passage à la majorité.

Au-delà de l'activité liée à la prise en charge des mineurs, il est à mettre en exergue que le travail sur l'accompagnement en compétence des agents a été poursuivi avec le départ et retour en 2019 d'un agent ayant validé la formation éducateur « 3ème voie » dispensée par l' Ecole Nationale de Protection Judiciaire de la Jeunesse (ENPJJ). Cette professionnalisation des agents a été confirmée par le renouvellement de la convention entre la Nouvelle-Calédonie et DPJEJ en octobre 2019.
La vie de la direction a aussi été marquée en 2019 par un séminaire dédié au lancement du projet stratégique de direction, avec un travail axé sur les valeurs de la DPJEJ auxquels l'ensemble des agents ont participé.
Au-delà de réflexion interne, la direction a participé à toutes les démarches transversales entreprises par le gouvernement (Etats généraux de la jeunesse, Schéma de santé mentale, etc…).

En 2019, la DPJEJ a pu aussi intégrer le COPIL mis en place par la Cour d'Appel de Nouméa, ayant pour objectif d'adapter au mieux la justice aux spécificités locales.
Ainsi la transposition de l'exemple Néozélandais des Rangatahis Courts a pu être confirmée dans le cadre des travaux relatifs à la réforme de la justice pénale des mineurs.
La possibilité offerte par cette réforme de mise en place de "TIG coutumiers" par la loi de programmation du 23 mars 2019 constitue un en jeux fort pour la DPJEJ en 2020.

Fonctionnement

Recettes

En 2019, la DPJEJ a perçu 16 MF de recettes correspondant principalement aux compensations financières liées aux subventions versées dans le cadre du Plan Territorial de Sécurité et de Prévention de la Délinquance (PTSPD).
Au-delà, 0,1 MF sont liés aux aides versées par les organismes extérieurs dans le cadre de la prise en charge des mineurs confiés. De même, des recettes ont été perçues par la collectivité dans le cadre de trop perçus versés au bénéfice de personnes qui n'étaient plus légitimes pour percevoir une indemnisation en tant que tiers-digne de confiance. Enfin, pour la première fois, la collectivité a pu percevoir en lieu et place des parents des mineurs placés, le bénéfice des prestations familiales.

Dépenses

En 2019, 91,2 % du budget de la direction a été consacré à l'octroi de subventions aux organismes et au remboursement aux provinces qui exercent pour le compte de la Nouvelle-Calédonie les missions liées à la protection judiciaire de l'enfance.

En 2018, le ratio était de 88%. Ce qui démontre à la fois le fait que la direction ait pu, en 2019, proposer des sources d'économies internes tout en maintenant un niveau de subvention, au profit des collectivités et associations, à hauteur de l'enjeu que constitue la protection de l'enfance.

Les dépenses sont réparties de la manière suivante :

- 850 MF ont été versés à la province Sud ;
- 147 MF ont été versés à la province Nord ;
- 240 MF ont été versés à l'association l'APEJ ;
- 27 MF à différentes communes dans le cadre des Conseils Locaux de Sécurité et de Prévention de la Délinquance (CLSPD) ou Conseils Intercommunaux de Sécurité et de Prévention de la Délinquance (CISPD) ;
- 47 MF de subventions versées dans le cadre du Plan Territorial de Sécurité et de Prévention de la Délinquance (PTSPD).

52 MF ont été dédiés à l'indemnisation des personnes désignées « Tiers Digne de Confiance » et 17 MF à l'indemnisation des familles d'accueil DPJEJ.
24 MF ont ainsi été dédiés au fonctionnement des établissements, aux frais de gardiennage, à la prise en charge des activités éducatives, à l'analyse de pratiques professionnelles mise en place au bénéfice des agents.

De même, 0,8 MF ont été dédiés à l'accompagnement d'équipe mis en place dans le cadre de la réouverture du FAEP ainsi qu'à l'écriture du projet de service.

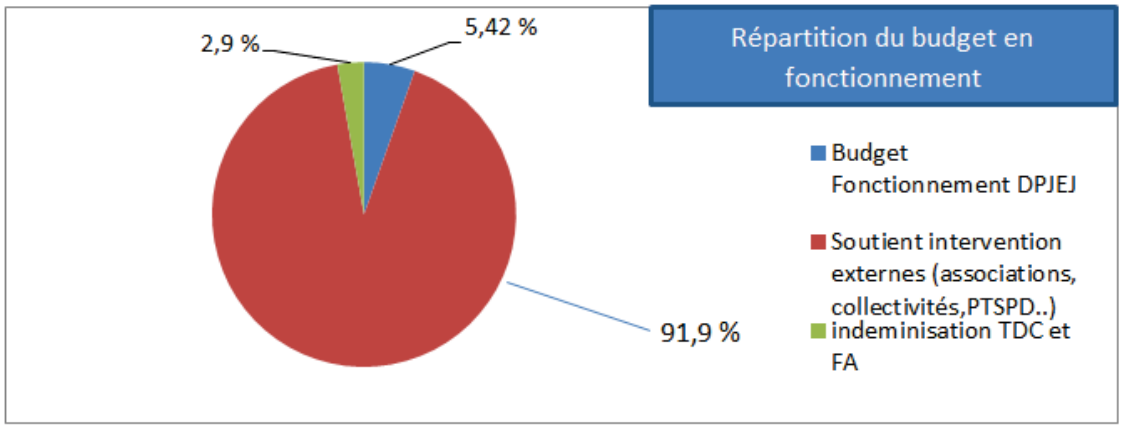

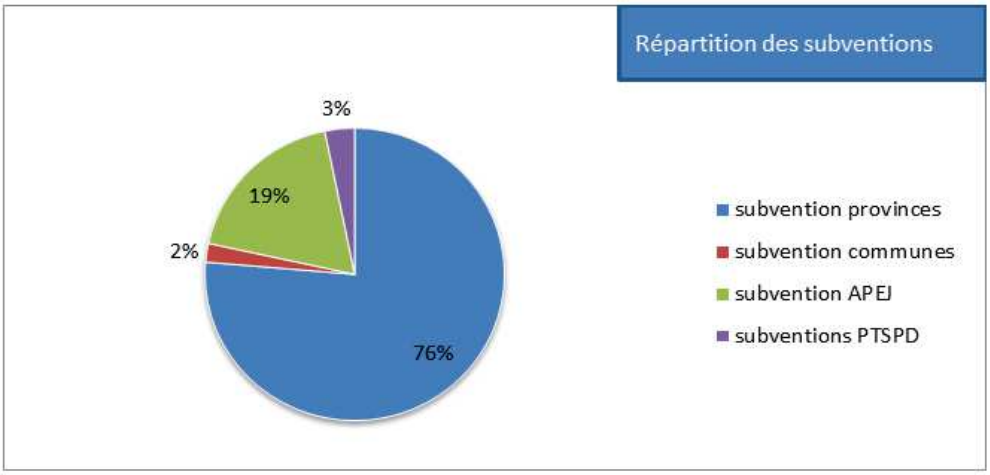

Investissement

Dépenses

En 2018, la DPJEJ a investi 5,5 MF aux fins :

- d'équiper l'atelier polyvalent bois d'une machine aux normes européennes, facilitant la mise en stage des mineurs accueillis au sein des ateliers de jour ;
- de poursuivre l'équipement professionnel obligatoire, restauration et lingerie, au bénéfice des établissements de placement.

En 2019, 2,8 MF ont été dédiés aux mobiliers adaptés devant permettra la réouverture du FAEP projetée au premier trimestre 2020.

Il est à mettre en exergue que les crédits, relatifs aux travaux portant sur l'infrastructure même du FAEP, ont été portés par la DAPM, inscrits dans le contrat de développement 2017-2021.

Pour le secteur de Jean-Pierre DJAIWE

	Prévisions 2019	Réalisations 2019	Taux de réalisation 2019
DPJEJ			
Fonctionnement Dépenses	47 000 000	47 000 000	100,00%

- ### Direction de la protection judiciaire de l'enfance et de la jeunesse (DPJEJ)

Fonctionnement

Dépenses

En 2019, 47 MF dans le budget de la direction ont été consacrés aux actions du PTSPD **:**

- 12 MF ont été octroyés à la province Sud dans le cadre des modules de rappel à la responsabilité parentale ;
- 15 MF à l'association Pacifique et Compagnie dans le cadre d'un spectacle itinérant « par les pairs » ;
- 20 MF à différentes communes dans le cadre d'actions portées par le CLSPD (Paita, Koné et La Foa).

MISSION 08
JEUNESSE ET SPORT

	Prévisions 2019	Réalisations 2019	Taux de réalisation 2019
RECETTES	**102 715 550**	**902 662**	**0,88%**
FONCTIONNEMENT :	77 715 550	345 653	0,44%
INVESTISSEMENT :	25 000 000	557 009	2,23%
DEPENSES	**891 722 675**	**872 643 981**	**97,86%**
FONCTIONNEMENT :	847 470 187	828 924 450	97,81%
INVESTISSEMENT :	44 252 488	43 719 531	98,80%

Pour information, la masse salariale affectée à cette mission s'élève à 301 831 378 F.

Jeunesse

Le programme jeunesse conforte les actions déjà menées et les renforce par la mise en place d'un observatoire permettant de mieux comprendre les problématiques liées aux jeunes et ainsi, d'orienter plus efficacement l'action des collectivités. Ainsi la délégation de compétences aux provinces pour le contrôle des centres de vacances et de loisirs est maintenue de même que l'accompagnement des associations d'éducation populaire et de la jeunesse. Le besoin d'information et de mobilité des jeunes s'est traduit en 2012 par la mise en place du CIJNC, et par la mise en œuvre du service volontaire européen et du service volontaire océanien.

Sport

Le programme sport s'inscrit dans la continuité des actions mises en place en particulier la 2ème génération des conventions d'objectifs avec les ligues et comités mais aussi de celles réalisées pour la protection de l'usage et du sportif. Les objectifs liés à la lutte contre le dopage sont restés également prioritaires depuis 2014.

Jeux du Pacifique

Le programme des jeux du Pacifique n'existe plus depuis 2014. Cependant le fonctionnement des infrastructures sportives issues des jeux 2011 est pris en charge par la collectivité Nouvelle-Calédonie.

Historique des moyens financiers

	CA 2017	CA 2018	CA 2019
Recettes	**-**	**59 000 000**	**902 662**
J-P. DJAIWE			
P0801-Jeunesse	-	34 000 000	-
P0802-Sports	-	25 000 000	902 662
V. EURISOUKE			
P0801-Jeunesse	-	-	-
Dépenses	**653 117 390**	**683 722 838**	**872 643 981**
J-P. DJAIWE			
P0801-Jeunesse	68 698 155	98 721 062	130 364 169
P0802-Sports	580 836 366	570 303 295	732 545 670
V. EURISOUKE			
P0801-Jeunesse	3 582 869	14 698 481	9 734 142

Programme P0801
Jeunesse

	Prévisions 2019	Réalisations 2019	Taux de réalisation 2019
J-P. DJAIWE			
Recettes	**73 700 000**	**-**	**0,00%**
Fonctionnement	**73 700 000**	**-**	**0,00%**
74-dotations, subventions et participations	73 700 000	-	0,00%
Dépenses	**135 299 887**	**130 364 169**	**96,35%**
Fonctionnement	**132 857 218**	**127 921 500**	**96,28%**
011-charges à caractère général	31 417 218	26 481 500	84,29%
65-autres charges de gestion courante	101 440 000	101 440 000	100,00%
Investissement	**2 442 669**	**2 442 669**	**100,00%**
204-subventions d'equipement versees	2 442 669	2 442 669	100,00%
V. EURISOUKE			
Recettes	**4 015 550**	**-**	**0,00%**
Fonctionnement	**4 015 550**	**-**	**0,00%**
74-dotations, subventions et participations	4 015 550	-	0,00%
Dépenses	**10 350 751**	**9 734 142**	**94,04%**
Fonctionnement	**10 350 751**	**9 734 142**	**94,04%**
011-charges à caractère général	786 600	169 991	21,61%
65-autres charges de gestion courante	9 564 151	9 564 151	100,00%

Pour le secteur de Jean-Pierre DJAIWE

	Prévisions 2019	Réalisations 2019	Taux de réalisation 2019
DJS			
Fonctionnement			
Recettes	73 700 000	-	0,00%
Dépenses	132 857 218	127 921 500	96,28%
Investissement			
Dépenses	2 442 669	2 442 669	100,00%

- ## Direction de la jeunesse et des sports (DJS)

Fonctionnement

Recettes

Une recette de 66 MF a été actée par convention dans le cadre du plan territorial de sécurité et de prévention de la délinquance entre l'Agence Sanitaire et Sociale et la Nouvelle-Calédonie (ASSNC) afin de participer au financement des postes de coordonnateurs et d'éducateurs sportifs au sein des groupements d'employeurs de l'USEP Nord et Sud.

Une recette de 7,5 MF a été actée par convention entre l'Agence Sanitaire et Sociale et la Nouvelle-Calédonie (ASSNC) dans le cadre de la mise en œuvre des états généraux de la jeunesse.

Aucune des recettes n'a été titrée en 2019.

Dépenses

La Nouvelle-Calédonie a poursuivi son accompagnement et son soutien aux actions permettant de développer les compétences des organismes de formations par le biais de conventions d'objectifs pour un montant total de 15 MF. Ainsi, les associations d'éducation populaire et de jeunesse habilitées aux formations BAFA/ BAFD sont au nombre de cinq en Nouvelle-Calédonie :

- Les CEMEA PWARA WARO,
- La Fédération des Œuvres Laïques,
- Les Villages de Magenta,
- Les Scouts et Guides de NC
- L'ACAF.

Les conventions d'objectifs inhérentes font apparaitre quatre objectifs majeurs :

- la promotion des Centre de Vacances et de Loisirs (CVL), le développement et le rééquilibrage sur la Nouvelle-Calédonie en faveur de toutes les populations,
- la qualification du dispositif de CVL,
- le développement de la fonction éducative sociale et civique des CVL,
- le renforcement ou le maintien des relations fédérales.

Par ailleurs, dans l'objectif du droit à l'accès à l'information pour les jeunes de Nouvelle-Calédonie, le Centre Information Jeunesse de Nouvelle-Calédonie (CIJNC) en partenariat avec la Nouvelle-Calédonie s'est engagé à produire et divulguer l'information la plus large possible concernant la demande des jeunes dans les domaines les plus exhaustifs, dans le respect de la charte de l'Information Jeunesse, mais également de coordonner et former l'ensemble du réseau d'information jeunesse sur la Nouvelle-Calédonie (9 MF).

CIJNC subvention plateforme mobilité (8 MF)

Le coût de la mise en place d'une plateforme de la mobilité qui permet de mutualiser les savoir-faire des différents acteurs intervenant dans le champ de la mobilité internationale et européenne et de mettre en place des chantiers internationaux de jeunes calédoniens dans l'espace océanien était de 8 MF. Les chantiers peuvent contribuer au développement des politiques d'aménagement local et d'éducation à travers des programmes d'animation mis en place par les différents départements ministériels et les collectivités.

La subvention versée à l'association France Volontaire pour un montant de 10 MF a permis, à l'instar du dispositif du service civique européen, à des jeunes de manifester leur solidarité et leur engagement auprès des populations d'autres pays en s'associant à leurs efforts et en participant, à leur côté et à titre volontaire, à des actions liant développement économique et promotion humaine, et d'en témoigner à leur retour dans leur pays d'origine. Ce dispositif affirme en cela sa vocation à promouvoir et développer auprès des jeunes, les pratiques de solidarité par le biais d'un engagement volontaire et professionnel dans le cadre d'une mission à durée limitée, définie et contractuelle. C'est aussi permettre aux jeunes ayant le moins d'opportunité de vivre une expérience de mobilité.
Cela concerne 8 jeunes en mission au Vanuatu et 2 en Nouvelle-Zélande pour des durées allant de 7 à 24 mois.

Dans le cadre des états généraux de la jeunesse, plusieurs ateliers thématiques ont été organisés (espace jeunesse, réseau des acteurs de la jeunesse, jeunes leaders…) afin de permettre la mise en œuvre opérationnelle du plan jeunesse adopté par le Congrès le 20 février 2019. L'organisation de ces ateliers a mobilisé divers moyens logistiques (repas, location de salle, transport) pour un montant total de 2 MF. Dans le but d'assurer la promotion du plan stratégique en faveur de la jeunesse, une brochure a été éditée à 600 exemplaires et un sondage en ligne a été proposé afin de recueillir les avis des acteurs de la jeunesse sur les états généraux de la jeunesse.
6 prix ont été attribués dans le cadre de l'appel à contributions écrites lancé en juillet 2018.

Enfin, des subventions versées aux groupements d'employeurs (59 MF) sont réparties de la manière suivante :

- 23 MF ont été versés au groupement d'employeurs sport et loisirs Sud (GESLS) afin de financer un poste de coordonnateur et 7 postes d'éducateurs sportifs ;
- 30 MF ont été versés au groupement d'employeurs Nord sport et loisirs (GENSL) afin de financer un poste de coordinateur et 10 postes d'éducateurs sportifs ;
- 6 MF ont été versés à l'USEP afin de financer un poste de délégué scolaire USEP ;
- 7 MF n'ont pas été réalisés car les 3 postes d'éducateurs sportifs initialement prévus pour la province des îles Loyauté n'ont pu être créés, une solution est en cours de réflexion pour l'année 2020.

Investissement

Dépenses

La Nouvelle-Calédonie a poursuivi sa participation au financement de l'opération « rénovation du centre culturel Marcel Bousquet FOL » inscrite au contrat Etat/Inter collectivité 2017-2021 à hauteur de 2,44 MF.
Pour mémoire, l'opération a été contractualisée à hauteur de 1 200 MF dont une participation de la Nouvelle-Calédonie à hauteur de 180 MF.

Pour le secteur de Valentine EURISOUKE

	Prévisions 2019	Réalisations 2019	Taux de réalisation 2019
DGE-VR			
Fonctionnement			
Recettes	4 015 550	-	0,00%
Dépenses	10 350 751	9 734 142	94,04%

- **Direction générale de l'enseignement - Vice rectorat de la Nouvelle-Calédonie (DGE-VR)**

Fonctionnement

Recettes

La somme attendue s'inscrit dans le cadre d'un contrat de développement. La fête de l'École calédonienne n'a pas été reconnue éligible au cahier des charges et donc à la contribution de l'État.

Dépenses

La Nouvelle-Calédonie a souhaité poursuivre en 2019, une large sensibilisation aux valeurs du vivre-ensemble et du civisme pour tous les jeunes scolarisés, de l'école primaire au lycée, afin de favoriser et de valoriser leur engagement dans des actions citoyennes aussi bien à l'école que dans la société civile.

L'organisation de la 2ème édition de la Fête de l'École Calédonienne, le samedi 14 septembre 2019 au centre culturel Tjibaou, a répondu à ces objectifs, en mettant à l'honneur les élèves et la restitution de leurs projets d'éducation à la citoyenneté. Ces derniers s'inscrivent dans le parcours civique et ses quatre dominantes : éducation morale et civique, éducation à la défense et à la sécurité, éducation au développement durable, éducation à la santé, éducation aux médias et à l'information.

Ce regroupement territorial scolaire unique en Nouvelle-Calédonie, du fait de la forte mobilisation des élèves de toutes les provinces sur un même lieu, a permis un partage de pratiques, de connaissances, et contribue à l'évolution des mentalités en faveur du vivre ensemble. Pour cet évènement, 43 établissements étaient représentés, 1 863 élèves et 137 accompagnateurs, issus des trois provinces, ont permis la mixité des publics : premier degré, second degré, post-baccalauréat, enseignements généraux, technologiques et professionnels, public et privé, pour un coût total de 9 MF.

La fréquentation s'est élevée à 3 100 personnes et l'évènement a été bien couvert médiatiquement.

L'accompagnement des enseignants par le biais de formations pour utiliser l'outil numérique de suivi individuel des parcours éducatifs nommé « FOLIOS » s'est poursuivi et a été finalisé en 2019 pour 0,2 MF.

A noter que dans le cadre du volet scolaire du parcours civique, la mallette pédagogique numérique a été finalisée et mise en ligne sur le site internet de la direction générale des enseignements. La mallette intègre 12 vidéos et plus de 200 éléments. Cet outil sera enrichi, chaque année par de nouvelles ressources, ainsi que par les ressources du premier degré.

Programme P0802
Sports

	Prévisions 2019	Réalisations 2019	Taux de réalisation 2019
J-P. DJAIWE			
Recettes	**25 000 000**	**902 662**	**3,61%**
Fonctionnement	**-**	**345 653**	
77-produits exceptionnels	-	345 653	
Investissement	**25 000 000**	**557 009**	**2,23%**
204-subventions d'equipement versees	25 000 000	-	0,00%
23-immobilisations en cours	-	557 009	
Dépenses	**746 072 037**	**732 545 670**	**98,19%**
Fonctionnement	**704 262 218**	**691 268 808**	**98,16%**
011-charges à caractère général	112 390 758	100 564 215	89,48%
65-autres charges de gestion courante	591 839 000	590 683 143	99,80%
67-charges exceptionnelles	32 460	21 450	66,08%
Investissement	**41 809 819**	**41 276 862**	**98,73%**
20-immobilisations incorporelles	1 490 668	1 015 163	68,10%
21-immobilisations corporelles	10 319 151	10 261 699	99,44%
23-immobilisations en cours	30 000 000	30 000 000	100,00%

Pour le secteur de Jean-Pierre DJAIWE

	Prévisions 2019	Réalisations 2019	Taux de réalisation 2019
DAPM			
Fonctionnement			
Dépenses	62 140 335	56 512 551	90,94%
Investissement			
Dépenses	9 649 819	9 174 314	95,07%
DBAF			
Fonctionnement			
Dépenses	28 831 984	23 681 697	82,14%
DJS			
Fonctionnement			
Recettes	-	345 653	
Dépenses	613 289 899	611 074 560	99,64%
Investissement			
Recettes	25 000 000	557 009	2,23%
Dépenses	32 160 000	32 102 548	99,82%

• Direction des achats du patrimoine et des moyens (DAPM)

Fonctionnement

Dépenses
Les dépenses couvrent le coût de location des locaux de la DJS ainsi que les dépenses de fonctionnement des infrastructures sportives du gouvernement de la Nouvelle Calédonie (entretien des différents espaces (pistes, pelouses, etc.), éclairages et conservation des bâtiments, ainsi que les frais d'électricité, d'eau et de nettoyage).

Investissement

Dépenses
Ces dépenses couvrent des petites opérations d'investissement au profit des équipements sportifs de la Nouvelle-Calédonie.

• Direction du budget et des affaires financières (DBAF)

Fonctionnement

Dépenses
Il s'agit des dépenses d'électricité, de télécommunication, d'eau et d'assainissement de la DJS qui sont gérés par la DBAF dans une optique de maitrise des délais de paiement.

• Direction de la jeunesse et des sports (DJS)

Fonctionnement

Dépenses
Soutien aux actions sportives
Le soutien et l'accompagnement des 46 ligues, comités et fédérations sportives s'est effectué à partir des besoins identifiés de la convention d'objectifs et de moyens pour l'année 2019.
L'accompagnement financier desdites structures s'est effectué en deux temps :

1- L'individualisation versée dès le 1er trimestre afin de permettre la mise en place des projets ;
2- Le complément versé courant du second semestre permettant la finalisation des actions.

Dans le cadre des XVIème Jeux du Pacifique aux Samoa en 2019, le gouvernement de la Nouvelle-Calédonie a également apporté sa contribution dans la préparation et la participation des sportifs calédoniens :

- 120 MF pour le déplacement de la délégation aux Jeux sous la responsabilité du CTOS NC,
- 48 MF pour la préparation des sportifs versés aux ligues et comités sportifs participants aux Jeux.

Dans le cadre du soutien au fonctionnement, la Nouvelle-Calédonie a apporté sa participation à hauteur de :

- 39 MF pour le fonctionnement du CTOS,
- 8 MF pour le fonctionnement de IOH,
- 7,5 MF pour le fonctionnement du CISE,
- 3,36 MF pour l'accompagnement des projets de l'USEP,
- 12,18 MF pour l'accompagnement des projets de l'UNSS.

Enfin, la Nouvelle-Calédonie a également apporté son soutien à l'organisation des grandes manifestations sportives auxquelles des sportifs étrangers ont participé (32 MF).

L'accompagnement des sportifs de haut niveau

13 projets sportifs Olympiques et Paralympiques ont été accompagnés à hauteur de 9 MF.
30 MF ont été versés aux 115 sportifs figurant sur les listes ministérielles.
40 MF ont été destinés au soutien des structures d'accès de haut niveau (5 pôles Espoirs pour 35MF et 1 pôle France handisport athlétisme pour 5 MF).
8,7 MF ont été versés aux centres territoriaux d'entrainement (CTE) dans le cadre du soutien des structures d'entrainement.

Soutien aux infrastructures sportives

La Nouvelle-Calédonie a renouvelé son soutien à hauteur de 60,4 MF au fonctionnement des infrastructures issues des JP 2011 d'intérêt territorial par le versement de subventions notamment :

- L'Arène du Sud de Paita (15,76 MF),
- La SPL/CARD de Koutio (30,21 MF),
- Le stade de Hnassé à Lifou (5,9 MF),
- Le stade Yoshida à Koné (8,52 MF).

2,6 MF ont été réalisés dans le cadre de l'entretien et la réparation des infrastructures sportives.

Prévention et lutte contre le dopage

La Nouvelle-Calédonie a poursuivi ses missions relatives à la santé des sportifs et de lutte contre le dopage à hauteur de 2,9 MF. Ainsi, 5 actions de prévention anti-dopage ont pu être organisées à destination des disciplines suivantes : cyclisme, escalade, escrime, rugby et tennis de table. 15 contrôles ont été diligentés et ont donné lieu à 70 prélèvements.

Suivi médical et paramédical

3,7 MF ont été consacrés au suivi médical des sportifs, comprenant de coût des médicaments, du matériel paramédical, des vacations d'ostéopathes, kinésithérapeutes, diététiciennes, psychologues et préparateurs mentaux.
1367 consultations médicales ont été organisées en 2019 à destination de 33 disciplines sportives (contre 1211 en 2018).
367 tests urinaires de dépistage du cannabis ont été effectués avant les Jeux du pacifique à Apia.
Une assistance médicale en faveur des grands évènements (Association of Tennis Professionals, Océanias de handball, Tour cycliste, Coupe du monde de funboard et Pacific Cup de karaté) a été mise en place.

Investissement

Recettes

Un titre de recette de 25 MF a été émis à l'encontre de la commune de Canala suite à l'absence de réalisation de l'opération « construction du stade Christian Karembeu » et la fermeture de l'AP P0802-2010/1 « Terrain de football de Canala ».

Dépenses

Dans le cadre du projet de rénovation du site du vélodrome de Magenta, une convention de mandat d'études a été passée entre la Nouvelle-Calédonie et la SECAL à hauteur de 105 MF. Un premier versement de 30 MF a été effectué au titre du 1er appel de fond de la SECAL.

Pour la partie soutien aux infrastructures sportives, la Nouvelle-Calédonie a aménagé un local de rangement spécifique pour la ligue de badminton pour un montant de 0,7 MF et remplacé le matériel technique de scorage de la ligue de basket-ball, pour le même montant, au sein de la salle omnisport de l'Anse Vata.
La Nouvelle-Calédonie a également acquis deux nouveaux défibrillateurs automatiques externes pour ses infrastructures sportives d'un montant de 0,6 MF.

MISSION M09
CULTURE, CONDITION FEMININE ET CITOYENNETE

	Prévisions 2019	Réalisations 2019	Taux de réalisation 2019
RECETTES	**65 600 000**	**7 079 361**	**10,79%**
FONCTIONNEMENT :	5 600 000	7 079 361	126,42%
INVESTISSEMENT :	60 000 000	-	0,00%
DEPENSES	**1 667 318 848**	**1 648 826 573**	**98,89%**
FONCTIONNEMENT :	1 421 220 933	1 408 494 779	99,10%
INVESTISSEMENT :	246 097 915	240 331 794	97,66%

Pour information, la masse salariale affectée à cette mission s'élève à 356 721 304 F.

Mettre en œuvre les compétences de la Nouvelle-Calédonie dans le domaine de la culture, de la citoyenneté et de la condition féminine.

Condition féminine et citoyenneté

- Coordonner et harmoniser les politiques provinciales par des activités d'animation, de représentation et d'organisation de la culture, de la condition féminine et de la citoyenneté.

Patrimoine, art et culture

- Soutenir l'activité et la gestion de la DCCFC, ainsi que celles des établissements publics du secteur culturel à qui, elle peut confier certaines représentations de suppléance du fait de leurs compétences propres.

- Organiser, coordonner et conduire les festivals internationaux ou aider à la mise en place de ceux projetés par les provinces.

- Travailler en concertation avec les partenaires institutionnels, avec les administrations des provinces et des communes sur les projets et évènements touchant la condition féminine et la citoyenneté : journée et commémoration de la citoyenneté en septembre, journée internationale de la femme en mars, journée internationale contre les violences faites à l'égard des femmes.

Historique des moyens financiers

	CA 2017	CA 2018	CA 2019
Recettes	**3 172 900**	**9 629 876**	**7 079 361**
D. POIDYALIWANE			
P0901-Patrimoine, art et culture	3 172 900	9 629 876	7 069 361
V. EURISOUKE			
P0902-Condition féminine et citoyenneté	-	-	10 000
Dépenses	**1 512 017 285**	**1 562 676 263**	**1 648 826 573**
I. CHAMPMOREAU			
P0902-Condition féminine et citoyenneté	-	4 319	-
D. POIDYALIWANE			
P0901-Patrimoine, art et culture	1 459 676 869	1 458 512 337	1 484 289 605
P0902-Condition féminine et citoyenneté	10 177 036	7 158 984	1 757 227
V. EURISOUKE			
P0902-Condition féminine et citoyenneté	42 163 380	97 000 623	162 779 741

Programme P0901
Patrimoine, art et culture

	Prévisions 2019	Réalisations 2019	Taux de réalisation 2019
D. POIDYALIWANE			
Recettes	65 600 000	7 069 361	10,78%
Fonctionnement	**5 600 000**	**7 069 361**	**126,24%**
70-produits des services, du domaine et ventes diverses	5 600 000	2 783 600	49,71%
77-produits exceptionnels	-	4 285 761	
Investissement	**60 000 000**	**-**	**0,00%**
13-subventions d'investissement	60 000 000	-	0,00%
Dépenses	1 494 761 267	1 484 289 605	99,30%
Fonctionnement	**1 400 510 324**	**1 391 555 600**	**99,36%**
011-charges à caractère général	80 095 629	74 152 565	92,58%
65-autres charges de gestion courante	1 316 373 005	1 313 373 005	99,77%
67-charges exceptionnelles	4 041 690	4 030 030	99,71%
Investissement	**94 250 943**	**92 734 005**	**98,39%**
204-subventions d'equipement versees	45 000 000	45 000 000	100,00%
20-immobilisations incorporelles	7 818 042	6 446 358	82,45%
21-immobilisations corporelles	9 608 085	9 462 831	98,49%
23-immobilisations en cours	31 824 816	31 824 816	100,00%

Pour le secteur de Didier POIDYALIWANE

	Prévisions 2019	Réalisations 2019	Taux de réalisation 2019
DAPM			
Fonctionnement			
Dépenses	8 354 344	8 277 628	99,08%
Investissement			
Recettes	60 000 000	-	0,00%
Dépenses	41 149 043	39 777 359	96,67%
DBAF			
Fonctionnement			
Recettes	-	4 283 085	
Dépenses	1 152 714 058	1 151 410 835	99,89%
Investissement			
Dépenses	25 000 000	25 000 000	100,00%
DCCFC			
Fonctionnement			
Recettes	5 600 000	2 786 276	49,75%
Dépenses	239 441 922	231 867 137	96,84%
Investissement			
Dépenses	28 101 900	27 956 646	99,48%

• Direction des achats du patrimoine et des moyens (DAPM)

Fonctionnement

Dépenses
Ces dépenses correspondent aux loyers du site de la DCCFC.

Investissement

Recettes
La non réalisation des recettes de 60 MF résulte de pièces justificatives qui n'ont pu être transmises dans les temps. La recette sera reconduite en 2020.

Dépenses
Ces dépenses correspondent aux travaux de préparation de l'opération MUZ d'extension/rénovation du Musée de Nouvelle-Calédonie, financée par le contrat de développement, dont le démarrage est fixé début 2020.

• Direction du budget et des affaires financières (DBAF)

Fonctionnement

Recettes
La Bibliothèque Bernheim a remboursé 4,2 MF sur une subvention perçue de la Nouvelle-Calédonie suite à l'annulation partielle de travaux prévus, avant que ne soit prise la décision d'une rénovation profonde des bâtiments de l'implantation nouméenne.

Dépenses
Dans le cadre du soutien financier annuel à ses établissements publics à travers une convention d'objectifs et de moyens, la Nouvelle-Calédonie a participé aux charges de fonctionnement de l'ADCK pour 512 MF (contre 480 MF en 2018), la bibliothèque Bernheim pour 199 MF (contre 180,74 MF en 2018), au Conservatoire de Musique et de Danse pour 268,6 MF (contre 292 MF en 2018), l'ALK pour 140 MF (contre 99,2 MF en 2018).

Par ailleurs, une subvention exceptionnelle de 4 MF a été versée à la bibliothèque Bernheim pour l'organisation de la conférence annuelle de la South East Asia Pacific Audio Visual Archives Association (SEAPAVA) à Nouméa. Cette conférence tenue sur le thème Histoire, mémoire et archives audiovisuelles à l'ADCK-CCT a été un véritable succès avec 75 participants du Pacifique, d'Asie et du monde, 90 participants au total. L'Etat avait également participé au financement à travers la Mission aux Affaires Culturelles.

Investissement

Dépenses
L'autorisation de programme ouverte en 2017 dédiée à la rénovation de la Bibliothèque Bernheim a connu en 2019 les prémices d'un concours d'architectes. Une subvention de 25 MF a été versée pour contribuer à ces financements.
Le concours sera effectivement lancé en 2020 puis suivront les premières études de réalisation.

- **Direction de la culture, de la condition féminine et de la citoyenneté (DCCFC)**

Fonctionnement

Recettes

Les recettes proviennent essentiellement des droits d'entrée au musée, expositions, ateliers et animations, ainsi que de la vente de service, d'ouvrages, produits divers et des visites guidées.

La fermeture du Musée en juillet 2019 pour rénovation et extension des bâtiments n'a pas permis d'atteindre un taux de réalisation conforme au prévisionnel.

Dépenses

Les dépenses correspondent aux charges de gestion courante des différents services de la direction, à l'organisation d'évènements ainsi qu'au versement de subventions aux associations œuvrant dans le domaine culturel.

Ainsi, ces crédits ont permis de financer :

- Les frais de gestion courante de la direction pour un montant de 29 MF (entretien des bâtiments, fournitures de bureau, frais de déplacement des agents, …) ;
- Le Festival des Arts du Pays pour un montant de 5 MF, dont l'objectif était de sélectionner les artistes représentant la Nouvelle-Calédonie au Festival des arts du Pacifique prévu à Hawaii en juin 2020 (événement finalement reporté à juin 2021 en raison du COVID-19). Les dépenses réalisées correspondent à la prise en charge des frais suivants : communication, sonorisation des prestations artistiques et frais de bouche des artistes ayant participé aux journées de sélection. A l'issue de celles-ci, 80 artistes de l'ensemble du pays ont été sélectionnés, représentant 13 disciplines artistiques et culturelles différentes.
- Les Assises de la culture qui se sont tenues pendant trois jours au Centre Culturel Tjibaou, réunissant les collectivités et les professionnels du secteur culturel, pour définir les orientations d'une stratégie culturelle au niveau territorial. Le coût de cet évènement comprenant la logistique et la rémunération d'une consultante s'élève à 7 MF.

Le fonctionnement, les actions d'associations et organismes culturels dits « pérennes » pour un montant total de 191 MF sont répartis comme suit :

- 147 MF pour diverses associations et organismes culturels ;
- 40 MF à l'institut d'archéologie de la Nouvelle-Calédonie et du Pacifique ;
- 4 MF pour le financement de 18 projets artistiques, culturels ou en lien avec la condition féminine et la citoyenneté.

Les autres actions notables menées en 2019 ont concerné :

- Les agréments artistiques et culturels : 150 agréments ont été délivrés en 2019 ;
- L'élaboration d'une réglementation relative aux conditions d'exportation des objets et biens culturels de la Nouvelle-Calédonie ;

Dans le cadre des travaux de rénovation et d'agrandissement du Musée de la Nouvelle-Calédonie, une partie de l'équipe (12 agents) s'est installée dans les locaux du sénat coutumier à Nouville, et 4 agents, travaillant sur la conservation des objets, se sont installés dans les réserves du Musée à Païta.

Investissement

Dépenses

Les dépenses d'investissement correspondent au versement d'une subvention d'équipement de 20 MF au profit de l'Association Témoignage d'un passé - Musée du bagne pour la construction d'un espace d'accueil à Nouville, à l'achat d'objets et biens patrimoniaux venant étoffer les collections du Musée et des Archives de la Nouvelle-Calédonie (2 MF), et à l'achat de divers mobilier et matériel technique nécessaires au déménagement des objets du Musée vers les réserves de Païta ou le dock de Nouville (6 MF).

Programme P0902
Condition féminine et citoyenneté

	Prévisions 2019	Réalisations 2019	Taux de réalisation 2019
I. CHAMPMOREAU			
Dépenses	**899 990**	**-**	**0,00%**
Fonctionnement	**899 990**	**-**	**0,00%**
011-charges à caractère général	899 990	-	0,00%
D. POIDYALIWANE			
Dépenses	**1 828 634**	**1 757 227**	**96,10%**
Fonctionnement	**1 828 634**	**1 757 227**	**96,10%**
011-charges à caractère général	1 828 634	1 757 227	96,10%
V. EURISOUKE			
Recettes	**-**	**10 000**	
Fonctionnement	**-**	**10 000**	
77-produits exceptionnels	-	10 000	
Dépenses	**169 828 957**	**162 779 741**	**95,85%**
Fonctionnement	**17 981 985**	**15 181 952**	**84,43%**
011-charges à caractère général	17 981 985	15 181 952	84,43%
Investissement	**151 846 972**	**147 597 789**	**97,20%**
20-immobilisations incorporelles	506 210	309 725	61,19%
23-immobilisations en cours	151 340 762	147 288 064	97,32%

Pour le secteur d'Isabelle CHAMPMOREAU

	Prévisions 2019	Réalisations 2019	Taux de réalisation 2019
DCCFC			
Fonctionnement			
Dépenses	899 990	-	0,00%

- **Direction de la culture, de la condition féminine et de la citoyenneté (DCCFC)**

Fonctionnement

Dépenses

Les crédits engagés pour la tenue du Grenelle contre les violences à l'égard des femmes ont fait l'objet d'un virement de crédits vers la DAPM pour le règlement des prestations de communication et de restauration.

Mission M09
Culture, condition féminine et citoyenneté

Pour le secteur de Didier POIDYALIWANE

	Prévisions 2019	Réalisations 2019	Taux de réalisation 2019
DCCFC			
Fonctionnement			
Dépenses	1 828 634	1 757 227	96,10%

- **Direction de la culture, de la condition féminine et de la citoyenneté (DCCFC)**

Fonctionnement

Dépenses
Les dépenses correspondent à l'organisation de la « Fête de la citoyenneté » du 24 septembre qui s'est tenue au Centre Culturel TJIBAOU pour un montant de 2 MF. Sous forme d'ateliers et diverses animations regroupant des acteurs publics, associatifs et culturels, l'événement a été un succès en comptabilisant 2700 visiteurs sur une journée.

Pour le secteur de Valentine EURISOUKE

	Prévisions 2019	Réalisations 2019	Taux de réalisation 2019
DCCFC			
Fonctionnement			
Recettes	-	10 000	
Dépenses	16 481 985	15 181 952	92,11%
Investissement			
Dépenses	151 846 972	147 597 789	97,20%
GVT			
Fonctionnement			
Dépenses	1 500 000	-	0,00%

- **Gouvernement (GVT)**

Fonctionnement

Dépenses
Aucune réalisation est constatée.

- **Direction de la culture, de la condition féminine et de la citoyenneté (DCCFC)**

Fonctionnement

Recettes

Les recettes correspondent à des pénalités de retard perçues sur le marché de travaux de la Maison de la femme de Ponérihouen.

Dépenses

Les dépenses concernent principalement :

- L'organisation de la « Journée Internationale de la Femme » (JIF) regroupant 200 femmes du pays pour un budget de 13 MF dont la majorité des dépenses correspondent aux frais de transport aérien (5 MF), aux transports terrestres (1 MF) et aux frais d'hébergement des délégations provinciales invitées par le gouvernement (5 MF).
- Le reste des dépenses correspond aux frais d'organisation des animations et ateliers de la JIF (0,07 MF) ;
- La « Journée des femmes rurales » organisée le 15 octobre à Nouméa pour un montant de 1 MF ;
- Les frais relatifs à la communication réalisée afin de promouvoir ces événementiels (0,05 MF).

Investissement

Dépenses

Les dépenses d'investissement correspondent au financement des travaux de la Maison de la femme à Ponérihouen réceptionnée en août 2019. En effet, les travaux ont été retardés de plus de 10 mois suite aux intempéries et à des opérations modificatives.

MISSION 10
AFFAIRES COUTUMIERES

	Prévisions 2019	Réalisations 2019	Taux de réalisation 2019
RECETTES	**8 000 000**	**70 000**	**0,88%**
FONCTIONNEMENT :	-	70 000	
INVESTISSEMENT :	8 000 000	-	0,00%
DEPENSES	**223 713 562**	**205 358 040**	**91,80%**
FONCTIONNEMENT :	69 462 061	61 504 074	88,54%
INVESTISSEMENT :	154 251 501	143 853 966	93,26%

Pour information, la masse salariale affectée à cette mission s'élève à 257 393 172 F.

Patrimoine et terres coutumières

Chargée de la coordination et de la mise en œuvre des compétences de la Nouvelle-Calédonie, en matière de statut civil coutumier, de terres coutumières et de palabres coutumiers, la direction de la gestion et de la réglementation des affaires coutumières (DGRAC) assure également la gestion de toutes les dépenses de fonctionnement de la direction, du service, de ses bureaux et du corps des officiers publics coutumiers (OPC).

Actes coutumiers

Elle a également en charge les crédits d'investissement prévus pour la construction des bureaux des OPC, des sièges d'aires coutumières et de l'extension du sénat coutumier.

Depuis le 1er janvier 2011 les OPC, agents de DGRAC, ont pour nouvelle attribution d'assurer les missions de fonctionnaires-huissiers.

Historique des moyens financiers

	CA 2017	CA 2018	CA 2019
Recettes	**17 320 759**	**70 042 748**	**70 000**
D. POIDYALIWANE			
P1001-Patrimoine et terres coutumières	-	60 000 000	-
P1002-Actes coutumiers	17 320 759	10 042 748	70 000
Dépenses	**193 851 683**	**94 442 479**	**205 358 040**
D. POIDYALIWANE			
P1001-Patrimoine et terres coutumières	48 915 589	16 817 199	107 168 074
P1002-Actes coutumiers	144 936 094	77 625 280	98 189 966

Programme P1001
Patrimoine et terres coutumières

	Prévisions 2019	Réalisations 2019	Taux de réalisation 2019
D. POIDYALIWANE			
Dépenses	**112 445 459**	**107 168 074**	**95,31%**
Fonctionnement	**6 724 951**	**2 924 566**	**43,49%**
011-charges à caractère général	6 724 951	2 924 566	43,49%
Investissement	**105 720 508**	**104 243 508**	**98,60%**
204-subventions d'equipement versees	45 720 508	44 243 508	96,77%
27-autres immobilisations financieres	60 000 000	60 000 000	100,00%

Pour le secteur de Didier POIDYALIWANE

	Prévisions 2019	Réalisations 2019	Taux de réalisation 2019
DAE			
Investissement			
Dépenses	60 000 000	60 000 000	100,00%
DGRAC			
Fonctionnement			
Dépenses	6 724 951	2 924 566	43,49%
Investissement			
Dépenses	45 720 508	44 243 508	96,77%

- ### Direction de la gestion et de la reglementation des affaires coutumieres (DGRAC)

Fonctionnement

Dépenses

La mise en œuvre des programmes se poursuit dans les aires coutumières, tel que l'équipement des chefferies des aires Hoot Ma Whaap , Paici Cemuhi et Xaracuu ainsi que des formations dispensées par l'intermédiaire d'organismes associatifs agrées dans le cadre du dispositif de sécurité civile en matière de premiers secours, de prévention aux risques naturels et d'évaluation des dégats.

Les crédits afférents aux programmes relatifs à la gestion des cours d'eaux et au nettoyage des bords de route non classés n'ont pu être exécutés en raison d'une imputation erronée.

Cependant l'expérience acquise sur ces programmes d'interventions a concouru à une amélioration de l'exécution des crédits.

Investissement

Dépenses

Les crédits d'investissement ont permis de financer la poursuite du programme de la construction et de rénovation des maisons communes en milieu tribal. Les tribus bénéficiaires

de ce dispositif sont : Wakone (Nengone) , Ouloup (Iaai), Kejeny (Drehu), Bayes (Paici Cemuhi), Hnaeu (Drehu), Emma(Xaracuu), Boyen (Hoot Ma Whaap) ,Paava (Hoot Ma Whaap).
Le partenariat et la collaboration active avec les associations tribales bénéficiaires ont permis une meilleure réalisation de ce programme qui a engendré par ailleurs une évolution notable du taux de consommation des crédits.

- ## Direction des affaires économiques (DAE)

Investissement

Dépenses

60 MF ont été versés à la BCI afin d'abonder le fond de garantie en terres coutumières (FGTC) dans le cadre des projets d'aménagement de ces terres.

En novembre et décembre 2019, deux comités du FGTC ont été organisés.

Depuis sa création le COGEST s'est réuni à 18 reprises. L'ensemble des dossiers de l'année 2019 (30) a été avalisé.
Le montant total des projets présentés et avalisés s'élève à 470 MF dont le financement est très majoritairement assuré par les prêts bancaires (92 %) dont les prêts à taux zéro. 93 % des dossiers présentés concernaient des projets d'habitats. Pour les 6 années d'activité du FGTC seuls deux dossiers ont été présentés en situation d'impayé.

Le versement de la participation de l'Etat au FGTC (par convention datée du 12 septembre 2018) est intervenu en novembre 2019.

A l'issue du dernier comité de gestion de 2019, le potentiel d'engagement disponible du fonds était de 89 MF. Compte tenu du faible nombre de dossiers traités relevant du secteur économique, la gestion de ce fonds a été confiée à la DGRAC à compter de 2020.

Programme P1002
Actes coutumiers

	Prévisions 2019	Réalisations 2019	Taux de réalisation 2019
D. POIDYALIWANE			
Recettes	**8 000 000**	**70 000**	**0,88%**
Fonctionnement	**-**	**70 000**	
77-produits exceptionnels	-	70 000	
Investissement	**8 000 000**	**-**	**0,00%**
13-subventions d'investissement	8 000 000	-	0,00%
Dépenses	**111 268 103**	**98 189 966**	**88,25%**
Fonctionnement	**62 737 110**	**58 579 508**	**93,37%**
011-charges à caractère général	62 727 110	58 570 928	93,37%
67-charges exceptionnelles	10 000	8 580	85,80%
Investissement	**48 530 993**	**39 610 458**	**81,62%**
21-immobilisations corporelles	30 766 984	24 986 953	81,21%
23-immobilisations en cours	17 764 009	14 623 505	82,32%

Pour le secteur de Didier POIDYALIWANE

	Prévisions 2019	Réalisations 2019	Taux de réalisation 2019
DAPM			
Fonctionnement			
Dépenses	29 378 789	28 272 661	96,23%
DBAF			
Fonctionnement			
Dépenses	6 928 799	6 747 063	97,38%
DGRAC			
Fonctionnement			
Recettes	-	70 000	
Dépenses	26 429 522	23 559 784	89,14%
Investissement			
Recettes	8 000 000	-	0,00%
Dépenses	48 530 993	39 610 458	81,62%

- ### Direction des achats du patrimoine et des moyens (DAPM)

Fonctionnement

Dépenses

Ces dépenses correspondent au coût de location de la direction de la gestion et de la réglementation des affaires coutumières (DGRAC).

- ## Direction du budget et des affaires financières (DBAF)

Fonctionnement

Dépenses

Il s'agit des dépenses d'électricité, de télécommunication, d'eau et d'assainissement de la DGRAC qui sont gérés par la DBAF dans une optique de maitrise des délais de paiements.

- ## Direction de la gestion et de la reglementation des affaires coutumieres (DGRAC)

Fonctionnement

Recettes

La recette correspond à la régularisation d'une pénalité liée au retard d'une livraison de fournitures à destination des chefferies.

Dépenses

Ces crédits regroupent toutes les dépenses courantes de fonctionnement de la direction permettant de garantir un service de qualité à nos usagers , ainsi que celles des 12 bureaux annexes de la DGRAC situés dans les 8 aires coutumières pour permettre aux OPC d'exercer leurs missions et d'assurer un service de proximité.

Investissement

Recettes

Les recettes attendues correspondent aux contributions financières publiques et privées dans le cadre de l'exécution financière des différentes conventions pour la construction de la maison de l'aire Paici-Cemuhi situé dans la commune de Ponérihouen. Dans le cadre de l'exécution de ce projet, la direction sollicitera de nouveau les partenaires pour une régularisation de la situation par les partenaires du projet.

Dépenses

Les crédits d'investissement ont permis d'une part de poursuivre et finaliser les travaux liés à la construction de la maison de l'aire Paici-Cemuhi ainsi que des deux bureaux destinés à accueillir les officiers publics coutumiers situés sur les communes d'Ouvéa et Pouébo.

Des dépenses ont également été réalisées pour le financement lié à la convention de délégation de maitrise d'ouvrage à la SECAL pour la construction de la maison de l'aire Djubéa Kapume.

MISSION 11
ENSEIGNEMENT

	Prévisions 2019	Réalisations 2019	Taux de réalisation 2019
RECETTES	**192 125 358**	**113 739 197**	**59,20%**
FONCTIONNEMENT :	178 125 358	105 020 715	58,96%
INVESTISSEMENT :	14 000 000	8 718 482	62,27%
DEPENSES	**5 135 880 721**	**5 061 575 614**	**98,55%**
FONCTIONNEMENT :	4 266 302 611	4 221 915 324	98,96%
INVESTISSEMENT :	869 578 110	839 660 290	96,56%

Pour information, la masse salariale affectée à cette mission s'élève à 830 012 390 F.

Enseignement du premier degré

Formation enseignants

Enseignement supérieur, et autres actions de soutien à l'enseignement scolaire, soutien à la recherche

Enseignement technique agricole

Enseignement privé

Enseignement second degré public

La direction de l'enseignement de la Nouvelle-Calédonie (DENC) a pour mission :
- l'élaboration des programmes scolaires de l'école primaire publique, sous réserve de la compétence des provinces pour leur adaptation en fonction des réalités culturelles et linguistiques
- la formation initiale et continue des maîtres de l'enseignement primaire public
- le conseil et le contrôle pédagogique de l'enseignement primaire public.

La Direction du Service d'Etat de l'Agriculture, de la Forêt et de l'Environnement (DAFE) :
La gestion de l'enseignement technique agricole a été transférée de l'État à la Nouvelle-Calédonie le 1er janvier 2012.
Ce type d'enseignement, aux méthodes originales, offre des formations générales, technologiques ou professionnelles. Les métiers concernés relèvent de l'agriculture et de l'élevage, de l'horticulture, de la forêt, de la transformation et de la commercialisation des produits agricoles, de l'entretien de l'espace, de la gestion de l'environnement ainsi que sevices aux personnes en milieu rural.

Sous l'autorité de la Nouvelle-Calédonie, la DAFE met en œuvre les cinq missions dévolues à l'enseignement agricole : la formation, l'expérimentation, l'insertion, l'animation du territoire et la coopération internationale.

Dans ce cadre, la DAFE est notamment chargée de :
- organiser des formations générales, professionnelles et technologiques, initiales et continues, relevant de l'enseignement agricole,
- contribuer à l'insertion scolaire, sociale et professionnelle des jeunes et à l'insertion sociale et professionnelle des adultes,
- contribuer à l'éducation au développement durable et à la mise en œuvre de ses principes,
- participer à des actions de coopération régionale,
- répartir les moyens que la Nouvelle-Calédonie consacre à l'enseignement agricole,
- participer à l'information, l'orientation et l'affectation des élèves.

La Direction Générale des Enseignement : (DGE) :
Conformément à l'article 56-1 de la loi organique du 19 mars 1999, l'Etat et la Nouvelle-Calédonie décident d'exercer au sein d'un service unique dénommé direction générale des services les compétences respectives qu'ils détiennent en matière d'enseignement.
En ce qui concerne les compétences de la Nouvelle-Calédonie, le service unique est notamment chargé de :

1°) Organisation des enseignements scolaires
- répartir les moyens que la Nouvelle-Calédonie consacre à l'éducation, afin d'assurer en particulier l'égalité d'accès au service public
- participer au contrôle et à l'évaluation des politiques éducatives, en vue d'assurer la cohésion d'ensemble du système éducatif, sans préjudice de la compétence de l'Etat en matière de contrôle pédagogique des enseignants
- planifier et organiser les formations
- organiser la concertation et la consultation locale dans le domaine de l'enseignement
- définir les modalités de la scolarisation dans les établissements scolaires
- arrêter la carte scolaire de l'enseignement public du second degré
- informer, orienter et affecter les élèves de l'enseignement public du second degré.

2°) En matière d'établissements d'enseignement du second degré public
- établir le PPI des lycées. À ce titre, il définit la localisation des établissements d'enseignement, leur capacité d'accueil, leur structure pédagogique et le mode d'hébergement des élèves
- assurer, en concertation avec la DITTT, la construction, la reconstruction, l'extension, les grosses réparations, l'équipement et le fonctionnement des lycées
- attribuer des aides au bénéfice des établissements pour les projets d'action éducative, la recherche et l'expérimentation pédagogiques, les projets d'établissements ou les projets relevant d'un programme national ou d'un programme de la Nouvelle-Calédonie.

3°) Enseignement privé
- préparation et mise en œuvre des contrats passés entre les directions de l'enseignement privé et la Nouvelle-Calédonie
- gestion des aides financières à l'enseignement privé
- dans l'élaboration de la carte des formations, organisation de la concertation avec les enseignements privés.

4°) Santé scolaire
- contribuer au bien-être des élèves et les aider à adopter des comportements qui préservent leur santé dans le respect d'eux-mêmes, des autres et de leur environnement
- organiser, au sein des établissements et en liaison avec les partenaires de la santé publique, des actions de prévention, notamment en matière de conduites à risque et de maltraitance.

Historique des moyens financiers

	CA 2017	CA 2018	CA 2019
Recettes	**75 683 889**	**105 145 803**	**113 739 197**
I. CHAMPMOREAU			
P1101-Enseignement du premier degré	-	-	-
P1103-Enseignement sup, autres actions de soutien à l'enseignement sco. Recherche	70 401 880	104 975 000	104 975 000
P1104-Enseignement technique agricole	5 257 489	-	-
P1106-Enseignement second degré public	24 520	170 803	8 764 197
Dépenses	**6 393 708 667**	**5 937 505 684**	**5 061 575 614**
I. CHAMPMOREAU			
P1101-Enseignement du premier degré	142 496 779	130 492 608	137 782 997
P1102-Formation initiale des enseignants du 1er degré public	233 066 447	235 890 615	263 901 929
P1103-Enseignement sup, autres actions de soutien à l'enseignement sco. Recherche	764 108 535	770 740 074	546 210 093
P1104-Enseignement technique agricole	213 248 665	264 332 788	264 876 170
P1105-Enseignement privé	2 413 337 964	2 312 408 531	2 226 868 655
P1106-Enseignement second degré public	2 444 405 094	2 013 823 876	1 468 855 870
P. GERMAIN			
P1103-Enseignement sup, autres actions de soutien à l'enseignement sco. Recherche	183 045 183	209 817 192	153 079 900

Programme P1101
Enseignement du premier degré

	Prévisions 2019	Réalisations 2019	Taux de réalisation 2019
I. CHAMPMOREAU			
Dépenses	147 277 190	137 782 997	93,55%
Fonctionnement	**146 857 190**	**137 394 746**	**93,56%**
011-charges à caractère général	125 775 013	117 423 876	93,36%
65-autres charges de gestion courante	20 632 177	19 785 363	95,90%
67-charges exceptionnelles	450 000	185 507	41,22%
Investissement	**420 000**	**388 251**	**92,44%**
21-immobilisations corporelles	420 000	388 251	92,44%

Pour le secteur d'Isabelle CHAMPMOREAU

	Prévisions 2019	Réalisations 2019	Taux de réalisation 2019
DAPM			
Fonctionnement			
Dépenses	48 258 563	48 053 449	99,57%
DBAF			
Fonctionnement			
Dépenses	6 730 000	6 225 092	92,50%
DENC			
Fonctionnement			
Dépenses	91 868 627	83 116 205	90,47%
Investissement			
Dépenses	420 000	388 251	92,44%

- ### Direction de l'enseignement de la Nouvelle-Calédonie (DENC)

Fonctionnement

Dépenses

La direction de l'enseignement de la Nouvelle-Calédonie (DENC) accompagne les équipes enseignantes pour mener à bien leurs missions afin que chaque élève puisse tirer profit de sa scolarité. Dans ce cadre, elle propose et aide à la mise en œuvre de projets interdisciplinaires et projets d'école qui participent à la réussite scolaire des élèves.

Projets d'école (10 MF):

Les projets d'école offrent la possibilité aux enseignants d'acquérir du matériel pédagogique et didactique pour soutenir le travail en classe selon les priorités données par la direction et les axes du projet travaillés à l'école.

Pour 2019, une liste de matériels mettant la priorité sur le français, les mathématiques et le parcours civique a été proposée aux enseignants. Ainsi, pour le français et le parcours civique, le choix pouvait se porter sur une série d'ouvrages de littérature jeunesse, des méthodes de

lecture, d'écriture, de grammaire et/ou des jeux éducatifs. En mathématiques, des mallettes pouvaient être commandées : mallettes « longueur et mesure » contenant mètres, décamètres, pieds à coulisse…, mallettes « temps » contenant chronomètres, sabliers… et mallettes « construction » pour construire les nombres. Ces outils permettent aux élèves de manipuler et d'expérimenter pour apprendre.
Les écoles ont apprécié les méthodes et ouvrages proposés pour la maîtrise de la langue (299 méthodes diffusées), les mallettes mathématiques (70 mallettes livrées) et enfin les diverses fournitures et jeux éducatifs relatifs au parcours civique (57 reçus).
Par ailleurs, la liberté de commander du matériel spécifique était également laissé à l'école dans le cadre d'un projet spécifique.
Le projet d'école est essentiel, il prend en compte les besoins des élèves et les spécificités de l'école.

En outre, toutes les classes de CE1 ont pu bénéficier d'ouvrages de littérature jeunesse dans le cadre de l'acquisition des savoirs fondamentaux (s'exprimer à l'oral, lire, écrire, comprendre,…) et plus précisément du travail des notions essentielles dans la construction des compétences en lecture et en oralité.

La programmation informatique à l'école, inscrite dans les programmes scolaires de cycle 3 permet des activités autour du raisonnement, de la logique et du langage : expliquer, argumenter, vérifier, formuler, corriger… Déjà proposée en 2017 et 2018, l'entrée de la programmation dans les classes a concerné 5 écoles supplémentaires où les classes de CM1 et CM2 ont été dotées d'un robot, outil complet permettant aux élèves de procéder de manière ludique au « tâtonnement expérimental » lié à l'observation, l'évaluation des hypothèses, la manipulation…

Projets éducatifs (10 MF) :
Les projets éducatifs jouent un rôle essentiel dans la réussite des élèves et participent à la mise en œuvre des programmes scolaires ; l'objectif étant que chacun des élèves suive un parcours culturel, physique et sportif, linguistique, scientifique et technologique cohérent sur l'ensemble de son cursus à l'école primaire. Ces projets privilégient des démarches actives et nécessitent la prise en charge par la DENC des intervenants, des transports, des hébergements et fournitures diverses.
En 2019, 19 projets sont proposés par la direction (classes patrimoines à Téremba, Musical'école, environnement durable et santé, classe de mer, golf et langue anglaise, …). L'ensemble des projets ont suscité l'inscription de 178 écoles maternelles et élémentaires (408 classes).

Autres :
Afin de favoriser le développement d'un climat favorable à l'apprentissage et impliquer davantage les élèves, la direction (service pédagogique et circonscriptions) organise des concours et des défis (mathématiques, français, arts visuels…). A l'issue, des récompenses sont attribuées aux élèves participant à ces opérations (0,2 MF).

La DENC est responsable du paiement des prestations des locuteurs natifs de langue anglaise intervenant dans les écoles bilingues de la province Sud (13 MF), mais également de l'emploi du temps des maîtres formateurs qui participent sur leur temps de décharge à la conduite d'actions d'accompagnement des enseignants dans les classes (20 MF). Les formations continues et initiales requièrent la compétence des équipes de la DENC (animations pédagogiques, interventions à l'IFM NC, à l'ESPE…), ainsi que les jurys d'examens et concours.

Le pôle « besoins éducatifs particuliers » accompagne les dispositifs relatifs à l'adaptation scolaire et la scolarisation des élèves handicapés sur l'ensemble de la Nouvelle-Calédonie en lien avec le Vice-rectorat. L'achat de deux tests psychométriques « Wisc » (pour maternelle et élémentaire) ont été réalisés. Ils permettent de réaliser un bilan psychologique de l'enfant présentant des difficultés avec pour objectif d'identifier et de nommer ces difficultés pour offrir ensuite une prise en charge adaptée avec les professionnels concernés.
En 2019, les équipes pédagogiques de la DENC ont mené plus de 6 000 actions dans les écoles (participations aux conseils de cycle, visites d'enseignants contractuels ou titulaires, travail avec les équipes sur les projets cités supra, liaisons avec les collèges, organisation et participation à divers rencontres et évènements…).

Il convient également de prendre en considération le rôle des inspecteurs de l'enseignement primaire, gage notamment du sérieux et de la qualité du parcours pédagogique des enseignants : 654 inspections ont été réalisées auprès des enseignants exerçant dans les écoles primaires publiques du territoire.

La proximité des équipes de la DENC avec les enseignants sur l'ensemble du territoire engendre un engagement financier important. Les actions décrites nécessitent de nombreux déplacements dans les écoles (transports terrestres et aériens, indemnités de déplacement…). On peut également faire état de tous les regroupements des personnels qui ont eu lieu lors de séminaires, de commissions ou groupes de travail, indispensables pour l'instruction des dossiers (évaluation, culture et langue kanak, instruction civique, histoire, géographie, sciences….).

Investissement

Dépenses
Ont été remplacés pour cause de vétusté du matériel audiovisuel, des postes téléphoniques fixes et portables.
De plus, validés médicalement pour les agents, quatre fauteuils de bureau ont été remplacés par des fauteuils ergonomiques.

- ## Direction du budget et des affaires financières (DBAF)

Fonctionnement

Dépenses
Il s'agit des dépenses d'électricité, de télécommunication, d'eau et d'assainissement de la DENC qui sont gérés par la DBAF dans une optique de maitrise des délais de paiements.

- ## Direction des achats du patrimoine et des moyens (DAPM)

Fonctionnement

Dépenses
Ces dépenses correspondent au coût de location des batiments de la Direction de l'Enseignement de la Nouvelle-Calédonie (DENC).

Programme P1102
Formation initiale des enseignants du 1er degré public

	Prévisions 2019	Réalisations 2019	Taux de réalisation 2019
I. CHAMPMOREAU			
Dépenses	264 245 000	263 901 929	99,87%
Fonctionnement	264 245 000	263 901 929	99,87%
011-charges à caractère général	1 245 000	901 929	72,44%
65-autres charges de gestion courante	263 000 000	263 000 000	100,00%

Pour le secteur d'Isabelle CHAMPMOREAU

	Prévisions 2019	Réalisations 2019	Taux de réalisation 2019
DBAF			
Fonctionnement			
Dépenses	263 000 000	263 000 000	100,00%
DENC			
Fonctionnement			
Dépenses	1 245 000	901 929	72,44%

- ### Direction du budget et des affaires financières (DBAF)

Fonctionnement

Dépenses

Dans le cadre du soutien financier annuel à ses établissements publics à travers une convention d'objectifs et de moyens, la Nouvelle-Calédonie a participé aux charges de fonctionnement de l'IFMNC pour 263 MF (contre 235 MF en 2018). L'augmentation est principalement justifiée par les charges d'intégration du pôle de ressources documentaires du centre de documentation pédagogique de la Nouvelle-Calédonie (CDP-NC).

- ### Direction de l'enseignement de la Nouvelle-Calédonie (DENC)

Fonctionnement

Dépenses

La convention d'objectifs et de moyens signée entre l'Institut de formation des maîtres de la Nouvelle-Calédonie (IFMNC) et la direction de l'enseignement a défini les objectifs à atteindre. Elle identifie les éléments qualitatifs et quantitatifs liés aux domaines d'action : formation initiale, mise en œuvre de la formation continue, la formation à l'examen du certificat d'aptitude professionnelle aux pratiques de l'éducation inclusive (CAPPEI)…
Le rapport d'évaluation final indique l'atteinte des objectifs attendus, donnant ainsi à la direction des affaires financières et du budget l'opportunité d'allouer la totalité de la dotation nécessaire au fonctionnement de l'institut de formation des maîtres.

Mission M11
Enseignement

La Nouvelle-Calédonie est compétente pour l'organisation des examens et concours (professeur des écoles, instituteur). Le processus de certification et de titularisation implique la réunion de commissions et de jurys, chargés de valider et délivrer les diplômes d'enseignement.

Il en est de même pour les examens professionnels, notamment le certificat d'aptitude aux fonctions d'instituteurs ou de professeur des écoles maître formateur (CAFIPEMF).
La première formation CAPPEI (Certificat d'aptitudes professionnelles aux pratiques de l'éducation inclusive) destinée à former les enseignants spécialisés 1er et 2nd degrés du territoire dans un cadre commun a vu le jour en 2019. Cette première promotion 2019-2020 compte 42 stagiaires dont 21 du 1er degré public.

Pour le déroulement des concours et examens, il s'agit principalement de dépenses liées aux frais de déplacement des membres des jurys (200 personnes environ en 2019) qui assistent aux épreuves et aux réunions ayant lieu en province Sud, Nord et îles Loyauté.

Programme P1103
Enseignement supérieur, autres actions de soutien à l'enseignement sco. Recherche

	Prévisions 2019	Réalisations 2019	Taux de réalisation 2019
I. CHAMPMOREAU			
Recettes	**104 975 000**	**104 975 000**	**100,00%**
Fonctionnement	**104 975 000**	**104 975 000**	**100,00%**
74-dotations, subventions et participations	104 975 000	104 975 000	100,00%
Dépenses	**559 169 204**	**546 210 093**	**97,68%**
Fonctionnement	**524 840 064**	**511 880 953**	**97,53%**
011-charges à caractère général	53 774 971	40 816 461	75,90%
65-autres charges de gestion courante	469 931 936	469 931 335	100,00%
67-charges exceptionnelles	1 133 157	1 133 157	100,00%
Investissement	**34 329 140**	**34 329 140**	**100,00%**
204-subventions d'equipement versees	17 316 000	17 316 000	100,00%
20-immobilisations incorporelles	286 340	286 340	100,00%
23-immobilisations en cours	16 726 800	16 726 800	100,00%
P. GERMAIN			
Dépenses	**153 079 952**	**153 079 900**	**100,00%**
Fonctionnement	**149 500 000**	**149 500 000**	**100,00%**
65-autres charges de gestion courante	149 500 000	149 500 000	100,00%
Investissement	**3 579 952**	**3 579 900**	**100,00%**
204-subventions d'equipement versees	3 579 952	3 579 900	100,00%

Pour le secteur d'Isabelle CHAMPMOREAU

	Prévisions 2019	Réalisations 2019	Taux de réalisation 2019
DENC			
Fonctionnement			
Dépenses	11 125 000	11 124 399	99,99%
DGE-VR			
Fonctionnement			
Recettes	104 975 000	104 975 000	100,00%
Dépenses	513 715 064	500 756 554	97,48%
Investissement			
Dépenses	34 329 140	34 329 140	100,00%

- ### Direction de l'enseignement de la Nouvelle-Calédonie (DENC)

Fonctionnement

Dépenses

Le soutien et la participation financière du gouvernement (11 MF) au fonctionnement de certaines associations (Fédération des Œuvres Laïques, Livre mon ami, les associations de parents d'élèves…) permettent la réalisation de projets intéressants dans le milieu éducatif.

En 2019, trois salles de classe d'une école de Païta ont été en partie détruites par un incendie. Une dotation ponctuelle a permis de réaliser les achats nécessaires à la reprise du bon fonctionnement des classes.

La mission de contrôle pédagogique de la direction, qui s'exerce de la même manière sur toute la Nouvelle-Calédonie, vient directement assurer le rééquilibrage en veillant à une même qualité de l'enseignement primaire sur tout le territoire.

- **Direction générale de l'enseignement - Vice rectorat de la Nouvelle-Calédonie (DGE-VR)**

Fonctionnement

Recettes

Les inscriptions proposées concernent l'opération du contrat de développement Inter-collectivités 2017-2021 – Plan jeunesse Outre-mer / Parcours d'excellence. L'État participe à hauteur de 80 % soit 88 MF, les trois provinces apportent 5% chacune soit 17 MF pour un total de recettes de 105 MF.

Dépenses

En dépense, l'opération du contrat de développement inter-collectivités 2017-2021 – Plan jeunesse Outre-mer/ **Parcours d'excellence** s'est élevée à 111 MF. Depuis 2017, une procédure de sélection des candidats a été coordonnée par le vice rectorat – direction générale des enseignements. Les subventions sont attribuées sur proposition d'un comité de pilotage et au regard de la qualité des projets présentés et de leur conformité au cahier des charges. En 2019, les fonds ont été répartis entre six associations (voir le détail dans le rapport des AP/AE).

Une subvention de 25 MF a été versée à la **CCI pour participer aux charges de fonctionnement de l'EGC (école de commerce et de gestion).**

Une subvention globale de 136 MF a été versée à l'UNC qui se décompose de la façon suivante :

- 53 MF pour soutenir les filières DEUST Géosciences, la licence professionnelle de management des organisations, la licence professionnelle de commerce et distribution, DUT (diplôme universitaire de technologie) du multimédia et de l'internet, le DUT gestion des entreprises et des administrations, et la PACES (Première Année Commune des Études de Santé).
- 84 MF pour le soutien à l'ESPE (École Supérieure du Professorat et de l'Éducation) dont :
    - 71 MF concernant notamment les charges de fonctionnement pour la formation initiale des enseignants du premier degré ;
    - 13 MF pour l'accompagnement et le soutien de l'offre en master des métiers de l'enseignement, de l'éducation et de la formation (MEEF) dans le cadre de la formation initiale des enseignants du second degré.

Une subvention d'un montant de 3 MF permet de financer le coût des actions menées par **l'association des parents d'élèves des classes préparatoires de Nouvelle-Calédonie** dont l'objectif est, outre la promotion des classes préparatoires en général, l'organisation du voyage en métropole des élèves admissibles aux épreuves orales des concours des grandes écoles.

116 MF ont été alloués au **GIP Maison de l'Étudiant** pour participer à son fonctionnement et pour améliorer les conditions de vie des étudiants.

5 MF ont été versés au **GRETA NC** (groupement d'établissements de Nouvelle-Calédonie) pour participer au financement de préparations aux concours des différents instituts d'études politiques (IEP Bordeaux, concours commun des IEP et IEP Paris).

Des **subventions** ont été versées pour aider les associations intervenant dans le domaine de l'enseignement supérieur pour 1 MF.

La délibération n° 254 du 28 décembre 2006 institue en Nouvelle-Calédonie une **bourse d'encouragement à la recherche** universitaire attribuable aux étudiants chercheurs, titulaires d'un master 2 et inscrits en doctorat. Elle se veut être une aide et un dispositif d'encouragement à la recherche favorisant la poursuite d'un cursus universitaire pour les sujets de thèse présentant un intérêt pour la Nouvelle-Calédonie. Le montant des bourses versées en 2019 s'élève à 20 MF pour financer 8 étudiants.

Des **ressources multimédias** ont été créées pour différents projets de communication : la réforme du lycée, les projets innovants, les Magazine TV Yeno sur Calédonia, les cartes des langues vivantes et les spots du Dispositif d'Accompagnement au CAPES pour la direction générale des enseignements - vice rectorat, le logo de la médiathèque de l'IFMNC, les vidéos du séminaire BTS agricole pour la DAFE et des productions pédagogiques (livrets numériques d'acculturation à l'écrit et les besoins éducatifs particuliers pour la DENC) pour 0,3 MF.

Le budget **communication du projet éducatif** (3 MF) fut destiné à la communication sur « Parcoursup » ainsi qu'à des publications dans certains magazines du nord et des îles sur la valorisation de la voie professionnelle et du métier d'enseignant du second degré.

Les frais engendrés par les **formations liées aux actions du projet éducatif** se sont élevés à 2 MF.

Des **actions de rééquilibrages** spécifiques, à hauteur de 5 MF ont été menées pour faciliter l'accompagnement des maitres auxiliaires ou étudiants à préparer les concours de l'enseignement ainsi qu'en faveur des lycéens pour le concours d'entrée à Sciences Po Paris dans le cadre de la convention d'éducation prioritaire (leur détail figure dans la partie III).

Pour le **suivi médico-social des élèves du premier degré**, il a été alloué une subvention de 27 MF à la province Sud (seule convention signée en 2019). La délibération relative aux orientations générales de la promotion de la santé en milieu scolaire, votée le 23 décembre 2019 avec mise en œuvre à la rentrée scolaire 2020, permettra la révision de ce dispositif à l'échelle du pays en concertation avec les provinces.

Le programme P1103 comptabilise également l'opération inscrite sur le contrat de développement inter collectivités 2017/2021 : **UNC – Accès à l'enseignement supérieur**. Elle vise à mettre en place un programme ambitieux d'orientation et de préparation des étudiants néo-calédoniens aux études supérieures et, plus particulièrement, à la réussite de leur parcours à l'Université de la Nouvelle-Calédonie. Le coût global de cette opération a été de 16 MF en 2019.

Au second semestre 2019 et dans l'attente de l'étude des dossiers par la Commission Enfance Jeunesse Handicap NC, le projet éducatif a permis la prise en charge, de manière transitoire, du **transport quotidien des élèves de la province Nord en situation de handicap** pour un montant de 29 MF.

Concernant le logiciel Persévérance (prévention et la lutte contre le décrochage scolaire), 2 MF en fonctionnement ont permis de couvrir les frais de maintenance ainsi que la formation des utilisateurs à cette nouvelle application.

Investissement

Dépenses

L'opération UNC – Création d'une antenne du Nord inscrite dans le cadre du contrat de développement 2017-2021 a été poursuivie en 2019. L'objectif est de répondre aux besoins constatés en matière de formation supérieure dans la province Nord et de proposer *in situ* des perspectives de continuité d'études aux bacheliers diplômés des établissements du second degré. La subvention 2019 de 17 MF destinée à la construction de l'antenne du Nord de l'UNC a été intégralement versée permettant l'ouverture de cette structure à la rentrée 2020.

L'autorisation de programme AP P1103-2017/8 a été ouverte au BS 2017 pour financer le développement d'un logiciel nommé **PERSÉVÉRANCE**. Cet outil de performance et d'intégration de données concertées est destiné à lutter contre l'absentéisme et le décrochage scolaire en Nouvelle-Calédonie, actions prioritaires du Projet Éducatif de la Nouvelle-Calédonie. En 2019, 17 MF de crédits ont été mobilisés pour finaliser le logiciel. À la rentrée scolaire de 2020, il est pleinement opérationnel dans les établissements. Les objectifs fixés pour l'année scolaire 2020 visent à la généralisation des usages des modules complémentaires « Assistant de Service Social – ASS » et « Infirmier en milieu scolaire – INF ». Ils permettront une large coopération de l'ensemble des acteurs dans la lutte contre le décrochage scolaire ainsi qu'un meilleur repérage des élèves en situation de décrochage. La coopération de tous les acteurs dans le cadre, désormais obligatoire, des groupes d'observation et de prévention du décrochage dans les EPENC, doit contribuer à réduire le nombre de décrocheurs.

Les autres dépenses d'investissement (0,3 MF) correspondent à la mise à disposition de **logiciels de création multimédia** qui a permis de créer pour les différents projets : 84 vidéos, 11 enregistrements audio, 18 documents numériques, 2 cartes interactives et 1 animation.

Pour le secteur de Philippe GERMAIN

	Prévisions 2019	Réalisations 2019	Taux de réalisation 2019
DAVAR			
Fonctionnement			
Dépenses	145 000 000	145 000 000	100,00%
SAP			
Fonctionnement			
Dépenses	4 500 000	4 500 000	100,00%
Investissement			
Dépenses	3 579 952	3 579 900	100,00%

- ### Direction des affaires vétérinaires alimentaires et rurales (DAVAR)

Fonctionnement

Dépenses
Dans le cadre du contrat de développement Etat - inter-collectivités 2017-2021, la Nouvelle-Calédonie apporte son financement à l'Institut Agronomique néo-Calédonien (IAC) afin de favoriser la recherche en matière de développement durable en économie rurale et agronomique (145 MF).

- ### Service de l'amenagement et de la planification (SAP)

Fonctionnement

Dépenses
Les partenaires du contrat de développement Etat / Intercollectivités ont décidé de financer les actions du CRESICA (Consortium pour la Recherche, l'Enseignement Supérieur et l'Innovation en Nouvelle-Calédonie) sur la période 2017-2021 pour un montant contractualisé de 200 MF en fonctionnement, dont une part de 20,2 MF pour la Nouvelle-Calédonie. Dans ce cadre, un financement de 4,5 MF a été accordé par la Nouvelle-Calédonie pour soutenir le Master « gestion de l'environnement » et les projets de recherches (programme « au fil de l'eau »).

Investissement

Dépenses
Les partenaires du contrat de développement Etat / Intercollectivités ont décidé de financer les actions du CRESICA (Consortium pour la Recherche, l'Enseignement Supérieur et l'Innovation en Nouvelle-Calédonie) sur la période 2017-2021 pour un montant contractualisé de 89,5 MF en investissement, dont une part de 17,9 MF pour la Nouvelle-Calédonie.
Dans ce cadre, un financement d'investissement a été accordé pour soutenir l'acquisition de divers équipements scientifiques pour les membres du CRESICA (BRGM, CHT, CNRS, IAC, IRD, IFREMER, IPNC, UNC) pour un montant de 3,6 MF.

Programme P1104
Enseignement technique agricole

	Prévisions 2019	Réalisations 2019	Taux de réalisation 2019
I. CHAMPMOREAU			
Recettes	14 000 000	-	0,00%
Investissement	14 000 000	-	0,00%
13-subventions d'investissement	14 000 000	-	0,00%
Dépenses	267 729 579	264 876 170	98,93%
Fonctionnement	218 015 524	215 162 115	98,69%
011-charges à caractère général	18 619 524	15 766 116	84,68%
65-autres charges de gestion courante	199 396 000	199 395 999	100,00%
Investissement	49 714 055	49 714 055	100,00%
204-subventions d'equipement versees	41 850 000	41 850 000	100,00%
21-immobilisations corporelles	7 864 055	7 864 055	100,00%

Pour le secteur d'Isabelle CHAMPMOREAU

	Prévisions 2019	Réalisations 2019	Taux de réalisation 2019
DAFE			
Fonctionnement			
Dépenses	217 629 635	214 798 999	98,70%
Investissement			
Dépenses	41 850 000	41 850 000	100,00%
DAPM			
Investissement			
Recettes	14 000 000	-	0,00%
Dépenses	7 864 055	7 864 055	100,00%
DBAF			
Fonctionnement			
Dépenses	385 889	363 116	94,10%

- ### Direction de la l'agriculture, de la foret et de l'environnement (DAFE)

L'enseignement secondaire technique agricole, transféré à la Nouvelle-Calédonie en 2012, offre des formations générales, technologiques et professionnelles permettant d'accéder aux métiers relevant de l'agriculture, de l'environnement ainsi que des services aux personnes en milieu rural.
Cette mission est confiée à la direction du service d'État de l'agriculture, de la forêt de l'environnement (DAFE), service de l'État mis, en tant que de besoin, globalement, à la disposition de la Nouvelle-Calédonie.
En 2019, ce sont 560 apprenants (485 de la 4ème à la terminale et 42 en BTS agricole) en formations initiales accueillis au sein de trois lycées (2 publics et un privé) et de quatre maisons familiales rurales de Nouvelle-Calédonie.
La Nouvelle-Calédonie est également compétente en matière de formation professionnelle continue, d'apprentissage et de formations intégrées dans l'enseignement agricole.

Fonctionnement

Les dépenses concernent essentiellement les frais de fonctionnement courant des établissements d'enseignement agricole pour maintenir une qualité pédagogique (140 MF).

La DAFE, en lien étroit avec les établissements scolaires agricoles placés sous sa responsabilité, a poursuivi ses actions dans le cadre du Projet Educatif de la Nouvelle-Calédonie (PENC) en matière d'innovation pédagogique (Lycée Do Neva pour 1 MF et lycée Michel Rocard pour 9 MF), et d'insertion scolaire, sociale et professionnelle des élèves : stages de professionnalisation et d'échanges en pays anglophone (4 MF), suivi rapproché (coaching) d'élèves souhaitant poursuivre leur scolarité en enseignement supérieur en métropole, permis de conduire pour l'accès rapide à un emploi au lycée privé de Do Neva.

Une subvention non globalisée pour des projets ponctuels d'un montant de 1 MF a été individualisée au profit du lycée Michel Rocard pour la mise en œuvre d'actions pédagogiques innovantes et notamment pour son projet de participation aux plaidoiries citoyennes de l'enseignement agricole sur le thème de « la parole est à l'avenir ».

Par ailleurs, dans le cadre d'un partenariat auquel la Nouvelle-Calédonie participe financièrement depuis 2018, le dispositif d'accompagnement des Maisons Familiales Rurales conduit par l'Union Nationale des Maisons Familiales Rurales et d'Orientation, a initié en 2019, un travail collectif de restructuration des maisons familiales rurales (MFR) afin que ces dernières puissent retrouver leur place dans le paysage éducatif calédonien.

Les MFR qui reçoivent également un soutien financier de la Nouvelle-Calédonie, ont accueilli 76 élèves en 2019. Outre les classes de « Dispositif d'Initiation aux Métiers en Alternance » (DIMA) et les classes de 4ème et de 3ème de l'enseignement agricole, une nouvelle classe de CAP agricole en alternance et en itinérance a été initiée en 2019, s'appuyant sur la MFR de Koné. Ces établissements de l'enseignement privé qui dispensent aujourd'hui des formations à destination de publics en difficulté scolaire, voire en grande difficulté, ont un rôle clé dans la lutte contre le décrochage scolaire. Elles s'inscrivent dans une coopération étroite avec les collèges de leur territoire d'action.
Enfin, de par l'appui financier de 3 MF, apporté par la Nouvelle-Calédonie en 2019, le Pôle d'Excellence Sectoriel (PES) « formation agricole » a vu son rôle se confirmer dans le cadre du PENC, en tant que partenaire privilégié de la profession pour co-construire des outils de formation initiale et continue répondant aux besoins des employeurs.

Investissement

Dépenses

Les crédits ont permis l'acquisition ou le renouvellement des matériels et équipements nécessaires aux locaux et plateaux techniques à vocation pédagogique des établissements assurant un enseignement agricole.

Ainsi, le lycée Michel Rocard a pu renouveler une partie de ses équipements devenus obsolètes (20 MF) : motopompe pour l'irrigation de l'exploitation agricole ; renouvellement du bus scolaire, ancien et, qui ne répondait plus aux normes de sécurité ; acquisition d'un véhicule UTV permettant aux ouvriers de l'exploitation d'être autonomes mais également aux élèves, d'apprendre à manier ce type de véhicule, largement utilisé chez les maîtres de stage.

Le lycée polyvalent du Mont Dore a également été accompagné pour financer les investissements nécessaires au plateau technique des enseignements des CAP agricoles « métiers de l'agriculture » et « jardinier paysagiste » : mise à disposition de vestiaires, aménagement et sécurisation de la parcelle pédagogique, acquisition d'un véhicule pick-up pour se rendre sur les lieux de stages en exploitation agricole (11 MF).

Le lycée professionnel privé de Do Neva a pu équiper son laboratoire de physique-chimie et biologie afin d'assurer les séquences pédagogiques de physique-chimie et biologie pour les élèves des classes du CAP agricole jusqu'aux baccalauréats professionnels horticole et de service (4 MF).

Les MFR enfin, ont également pu procéder à de petits travaux d'entretien (peintures, remplacement de menuiserie, travaux de sécurisation des bâtiments) et renouvellements d'équipements en mobilier (4 MF).

- ## Direction des achats du patrimoine et des moyens (DAPM)

Investissement

Recettes
Pas de commentaire.

Dépenses
Les dépenses sont liées pour 5 MF aux travaux de rénoation du Lycée de Pouembout et 2 MF pour l'achat de matériel informatique.

- ## Direction du budget et des affaires financières (DBAF)

Fonctionnement

Dépenses
Il s'agit des dépenses de télécommunication de la DAFE qui sont gérées par la DBAF dans une optique de maitrise des délais de paiements.

Programme P1105
Enseignement privé

	Prévisions 2019	Réalisations 2019	Taux de réalisation 2019
I. CHAMPMOREAU			
Dépenses	2 226 872 356	2 226 868 655	100,00%
Fonctionnement	1 958 417 602	1 958 413 901	100,00%
011-charges à caractère général	697 203	693 502	99,47%
65-autres charges de gestion courante	1 957 720 399	1 957 720 399	100,00%
Investissement	268 454 754	268 454 754	100,00%
204-subventions d'equipement versees	268 454 754	268 454 754	100,00%

Pour le secteur d'Isabelle CHAMPMOREAU

	Prévisions 2019	Réalisations 2019	Taux de réalisation 2019
DBAF			
Investissement			
Dépenses	268 454 754	268 454 754	100,00%
DGE-VR			
Fonctionnement			
Dépenses	1 958 417 602	1 958 413 901	100,00%

- ### Direction du budget et des affaires financières (DBAF)

Investissement

Dépenses

La DDEC et l'ASEE ont perçu respectivement 236,3 MF et 32,1 MF d'aide au remboursement de leur emprunt garanti par la Nouvelle-Calédonie.

- ### Direction générale de l'enseignement - Vice rectorat de la Nouvelle-Calédonie (DGE-VR)

Fonctionnement

Dépenses

En 2019, l'enseignement privé sous contrat a accueilli :

- 7 475 élèves en préélémentaire et élémentaire dans 80 écoles maternelles et élémentaires ;
- 9 218 collégiens et lycéens répartis dans 23 collèges, 3 lycées généraux et technologiques et 8 lycées professionnels.

Ce qui représente 24,87 % de la population scolarisée en Nouvelle-Calédonie.

Les dépenses de fonctionnement font l'objet d'une exécution à hauteur de 100 %. Elles comprennent les subventions prévues par la délibération modifiée n° 276 du 13 juin 2013 fixant

les critères d'attribution de la participation de la Nouvelle-Calédonie aux dépenses des enseignements privés sous contrat d'association :

- le forfait d'externat (1 917 MF) **: s**'agissant du second degré, les trois réseaux sont placés sous le régime du contrat d'association. En conséquence, les personnels enseignants sont pris en charge par l'État dans le cadre de la MADGG (13 milliards de francs) et un forfait d'externat leur est versé par la Nouvelle-Calédonie pour le fonctionnement des établissements d'enseignement. Les termes du forfait d'externat sont calculés trimestriellement sur la base des effectifs constatés. Des versements d'acomptes sur les deux premiers termes ont été mis en place depuis 2014 pour l'ASEE et la DDEC et depuis 2016 pour la FELP, ce qui permet aux directions d'avoir une trésorerie suffisante dès le début de l'année. La régularisation sur la base des effectifs réels est opérée avec le versement du troisième terme en septembre ;
- les fonds sociaux ;
- les crédits pédagogiques, culturels et la convention IEP (Institut d'Etudes Politiques) pour 20 MF ;
- les subventions d'intervention, essentiellement pour compléter le financement de voyages scolaires : 3 MF.

Une **subvention exceptionnelle à l'enseignement privé** de 18 MF est destinée au paiement des salaires de la directrice de l'ASEE et de la FELP durant la période d'apurement du passif dans le cadre de la procédure de redressement judiciaire décidée le 27 novembre 2017.

Depuis le 1er novembre 2018, il a été convenu entre la DGE, la DDEC, l'ASEE et la FELP la **création d'une mission d'inspection, d'accompagnement et d'appui du premier degré privé sous contrat.** Trois priorités sont fixées à cette mission : inspection des enseignants, accompagnement et formation des enseignants, soutien et appui aux directions confessionnelles. En 2019 0,6 MF y ont été consacrés sous forme de frais de déplacement, la masse salariale de cette mission ainsi que les coûts de formation afférents sont pris en charge par l'État dans le cadre de la MADGG.

Programme P1106
Enseignement second degré public

	Prévisions 2019	Réalisations 2019	Taux de réalisation 2019
I. CHAMPMOREAU			
Recettes	73 150 358	8 764 197	11,98%
Fonctionnement	73 150 358	45 715	0,06%
70-produits des services, du domaine et ventes diverses	-	45 715	
74-dotations, subventions et participations	73 150 358	-	0,00%
Investissement	-	8 718 482	
23-immobilisations en cours	-	8 718 482	
Dépenses	1 517 507 440	1 468 855 870	96,79%
Fonctionnement	1 004 427 231	985 661 680	98,13%
011-charges à caractère général	166 188 615	147 949 319	89,02%
65-autres charges de gestion courante	838 212 361	837 712 361	99,94%
67-charges exceptionnelles	26 255	-	0,00%
Investissement	513 080 209	483 194 190	94,18%
204-subventions d'equipement versees	135 000 000	135 000 000	100,00%
20-immobilisations incorporelles	27 892 741	25 864 144	92,73%
21-immobilisations corporelles	258 222 884	250 005 270	96,82%
23-immobilisations en cours	91 964 584	72 324 776	78,64%

Pour le secteur d'Isabelle CHAMPMOREAU

	Prévisions 2019	Réalisations 2019	Taux de réalisation 2019
DBAF			
Fonctionnement			
Dépenses	23 992 746	21 368 519	89,06%
DGE-VR			
Fonctionnement			
Recettes	73 150 358	45 715	0,06%
Dépenses	980 434 485	964 293 161	98,35%
Investissement			
Recettes	-	8 718 482	
Dépenses	513 080 209	483 194 190	94,18%

- ## Direction du budget et des affaires financières (DBAF)

Fonctionnement

Dépenses

Il s'agit des dépenses d'électricité, de télécommunication, d'eau et d'assainissement du Vice-rectorat qui sont gérés par la DBAF dans une optique de maitrise des délais de paiements.

- **Direction générale de l'enseignement - Vice rectorat de la Nouvelle-Calédonie (DGE-VR)**

Fonctionnement

Recettes

La DGE-VR de la Nouvelle-Calédonie coordonne le second degré public qui a accueilli 23 112 élèves en 2019, répartis dans quarante-quatre établissements publics d'enseignement de la Nouvelle-Calédonie (EPENC).

L'année scolaire 2019 a été marquée par plusieurs orientations majeures :
- la poursuite de la réforme du collège ;
- la mise en place du plan de valorisation de la voie professionnelle ;
- l'engagement de la réforme du baccalauréat et du lycée général et technologique par la rénovation des secondes et premières ;
- la mise en place de la rénovation des parcours des jeunes à besoins particuliers dans la perspective d'un nouveau cadre réglementaire ;
- la poursuite du plan de lutte contre les incivilités, l'absentéisme et le décrochage en milieu scolaire ;
- le développement du pilotage par la performance du système éducatif calédonien.

Les subventions globalisées sont destinées à financer :

- les projets d'établissement : en priorité l'accompagnement des élèves en difficulté mais aussi la lutte contre le décrochage scolaire, l'amélioration du climat scolaire, l'individualisation des parcours des ateliers artistiques, des ateliers scientifiques, des classes à projets artistiques et culturels, des classes patrimoine, des actions d'animation, d'aide à l'innovation et des actions internationales, des comités d'éducation à la santé et à la citoyenneté,
les dépenses relatives aux remboursements de frais de stage en entreprise des élèves (hébergement et restauration), les cotisations CAFAT pour la couverture des accidents en milieu professionnel, les fonds sociaux, les manuels scolaires de plusieurs établissements, les carnets de correspondance,
- les fonds de vie collégiens et lycées (CVL, CVC).

En 2019, 68 MF ont été ainsi versés dans les collèges, 58 MF dans les lycées et 41 MF dans les lycées professionnels.

Les subventions non globalisées permettent de financer des opérations complémentaires sur projets spécifiques des associations partenaires (AS2MATHS, Association de promotion de la langue et la culture japonaise, Maison des lycées du lycée des Iles…) à hauteur de 3 MF.

Des subventions d'intervention ont été versées pour aider les associations (cinéma d'ici et d'ailleurs, Atoll) ou les établissements scolaires pour compléter le financement des actions pédagogiques pour 2 MF.

Une subvention de 128 MF a été consacrée au dispositif d'accompagnement éducatif qui a pour but de favoriser l'aide aux devoirs et l'épanouissement de l'élève dans le cadre d'activités culturelles ou sportives.

Ce dispositif connaît un véritable succès, tant auprès des élèves que des familles. Ces mesures d'accompagnement correspondent à des attentes que l'environnement familial n'est pas toujours en mesure de leur apporter. Le bilan est extrêmement positif : investissement et motivation des équipes, changements observés chez les élèves dans l'organisation de leur travail et dans leur comportement.

Des contributions obligatoires sont versées aux lycées et ALP. Il s'agit des subventions de fonctionnement destinées aux dépenses de fonctionnement de ces établissements pour un montant de 332 MF.

La scolarisation des élèves à besoins éducatifs particuliers poursuit son effort de démocratisation pour l'accès à l'école et à la réussite du projet de vie. Si l'année 2018 fut celle du lancement des travaux relatifs à la refonte des textes de l'Adaptation Scolaire et de la scolarisation des élèves en situation de Handicap (ASH), conformément aux ambitions du Projet Educatif de la Nouvelle-Calédonie (PENC), la rentrée 2019 poursuit ces travaux en les élargissant à des groupes de travail et en confortant un accompagnement des établissements et des équipes éducatives sur le terrain.
Pour autant, toutes les actions de terrain, qu'il s'agisse de la formation continue, de l'accompagnement ou de la formation, n'ont pu être mises en place qu'à compter de juillet 2019. Ce démarrage différé explique en grande partie, un taux de réalisation des dépenses à hauteur de 45% pour 2 MF. Ce chiffre ne reflète pas, par conséquent, la réalité des besoins.

Le service d'affectation, d'information et d'orientation (SAIO) intervient pour accompagner chacun des acteurs (élèves, équipes éducatives, familles et directeurs d'établissement) en charge de suivre le projet d'orientation de l'élève. Il se compose du Centre d'Affectation (au vice-rectorat-DGE) et du CIO (Centre d'Information et d'Orientation). Pour l'année 2019, 6 MF ont été consacrés à la réalisation de leurs missions.

On remarquera particulièrement :
- Un effort significatif dans les procédures d'affectation des élèves, ce qui a permis d'obtenir sur ce plan une rentrée considérée comme réussie par l'ensemble des partenaires.
- En 2019, il a été décidé de privilégier une mise à disposition des guides d'information et d'orientation sous format numérique et une impression par les établissements pour distribution aux élèves et familles. Les guides de l'information et l'orientation font partie des nombreuses ressources disponibles dans Folios dans le cadre du « parcours orientation ». Des conférences dédiées à l'orientation lors des salons SOFIP, SEOFIP et de l'étudiant ont permis de répondre aux questions des participants. Dans le cadre d'un partenariat avec la chaîne de télévision Calédonia, des émissions portant sur l'information et l'orientation ont été diffusées.
- Les dépenses de frais de déplacement des personnels itinérants représentent une part importante et quasiment incompressible du budget (3 MF). Elles sont liées à l'objectif d'apporter une réponse de proximité à l'hétérogénéité du territoire de la Nouvelle Calédonie.

Les services d'orientations ont été très largement mobilisés pour accompagner tous les jeunes (lycéens et retours en formation) dans la constitution de leurs dossiers numériques de « Parcoursup » et de leur suivi.

Les honoraires médicaux de l'enseignement privé et de l'enseignement public sont destinés à l'organisation des visites médicales professionnelles de contrôles réservées exclusivement aux jeunes âgés de 15 à 18 ans qui s'orientent vers la voie professionnelle et qui seraient susceptibles de présenter une contre-indication médicale repérée par l'équipe pluri-

professionnelle ou qui relèvent du champ du handicap. En 2019, 40 jeunes ont été repérés, aucun n'est reconnu inapte, 4 jeunes sont déclarés aptes avec restriction. Le coût de ces visites a été de 0,4 MF

Les déplacements des personnels spécialistes affectés dans le service de la Vie Scolaire, de la Santé et du Social, notamment ceux exerçant des missions de promotion de la santé en milieu scolaire, qui interviennent en établissements dans le cadre de formations professionnelles continues, d'expertises et d'analyses requises suite à des signalements d'actes de violences et/ou d'incivilités, génèrent des frais dont le montant réalisé en 2019 s'élève à 7 MF.

Les frais de déplacement de l'inspection pédagogique sont principalement dédiés aux animations pédagogiques relevant du projet éducatif de la Nouvelle-Calédonie et des priorités du gouvernement. Elles ont pour objectif d'accompagner les équipes éducatives (actions des projets d'établissement, maîtrise des fondamentaux, audits ou visites croisées dans les établissements les plus isolés et les plus défavorisés). Ces frais ont été de 2 MF en 2019.

Les frais de déplacement liés au pilotage transverse de l'activité représentent 0,9 MF pour 2019.

Les subventions en faveur du transport scolaire ont été réparties entre les communes, le SMTU, et sept transporteurs de droit privé pour un montant de 204 MF contre 305 MF en 2018.
Le SAP (en liaison avec la DITTT et le VR-DGE) a missionné courant 2017 un bureau d'études privé pour effectuer un diagnostic sur les transports scolaires. Les préconisations du diagnostic portent en premier lieu sur la définition de la politique du transport scolaire en Nouvelle-Calédonie et sur le rôle de chaque collectivité ainsi qu'un plan pluriannuel d'actions qui a été présenté en collégialité en décembre 2019. En 2020, ce plan sera présenté aux différents acteurs afin de proposer au Congrès un projet de texte règlementant le transport scolaire en Nouvelle-Calédonie.

Les dépenses de fonctionnement courant et immobilier du vice-rectorat de la Nouvelle-Calédonie/direction générale des enseignements représentent 39 MF en 2019. Celles liées à l'informatique ont été de 7 MF.

Deux autorisations d'engagement accompagnent le programme pluri annuel d'investissement à l'attention des Lycée et ALP pour toutes les dépenses qui s'imputent en fonctionnement (ex maintenance, entretien du matériel, peintures intérieures, frais de déménagement des salles de classe pour réaliser des travaux, réparations suite à travaux d'urgence). Le montant des deux AE s'élèvent à 160 MF. Leur exécution évolue en fonction de la réalisation des travaux d'investissement programmés.
Pour 2019, la part relative à l'accompagnement des travaux a représenté 23 MF et celle relative à l'accompagnement du numérique éducatif à 9 MF.

Outre les travaux du PPI, le vice rectorat est intervenu ponctuellement pour réaliser des travaux d'urgence dans les établissements ayant trait à la sécurité des biens et des personnes pour un montant de 27 MF.

S'agissant du SELCK, l'année 2019 a été marquée par la publication, le 30 novembre 2018, de l'arrêté portant création des CAPES interne (monovalent) et externe (bivalent) de langues kanak en drehu, paicî, nengone et a'jië. En conséquence les frais réservés à la formation des enseignants restent de loin la pierre angulaire de ce budget puisqu'ils intègrent le suivi

personnalisé des enseignants et les regroupements pour les formations à la didactique des langues vivantes, dans la visée d'une montée en compétences des professeurs en langues kanak afin de leur permettre de présenter dans les meilleures conditions possibles les concours de la session 2020, en collaboration avec l'ESPE et avec le Foyer tutorat.
La mise en œuvre de la réforme du Baccalauréat a également engendré des frais liés aux regroupements en vue de la conception locale des sujets d'évaluations communes de contrôle continu (E3C) en langues kanak à verser à la banque nationale de sujets. Ce travail a été réalisé en partenariat avec l'académie des langues kanak (ALK) pour les aspects linguistiques.
Le faible taux de réalisation de ce budget 2019 (48% pour 3 MF) tient à plusieurs facteurs : les professeurs de langues kanak ont faiblement sollicité le budget frais de déplacement inscrit à leur effet. D'autre part, la facture due au foyer tutorat pour le suivi de la rédaction du dossier de RAEP des candidats au CAPES interne de LK, dont la dépense a été engagée en 2019, n'a été honorée qu'en début 2020. Enfin, une formation majeure à destination des professeurs maîtres auxiliaires en langues kanak, d'un coût de 0,6 MF, a été imputée au budget du service de la formation continue.

Investissement

Recettes

Les recettes correspondent aux pénalités appliquées dans le cadre de l'exécution d'une convention de maitrise d'œuvre.

Dépenses

Le Programme Pluriannuel d'Investissement (PPI) lycées publics de la Nouvelle-Calédonie 2013-2017 étendu à 2019, voté initialement par le Congrès de la Nouvelle-Calédonie le 12 novembre 2013

Le volet informatique, inscrit en AP pour 373 MF a permis de mettre en œuvre la rénovation des réseaux informatiques des lycées et ALP et de moderniser les équipements informatiques (visio-conférence, serveurs). Les nouvelles technologies impliquées dans les enseignements nécessitent une infrastructure fiable et performante. Les bâtiments sont reliés par fibre optique, le câblage des salles de cours s'appuie sur des normes récentes, les éléments actifs (routeurs, bornes wifi) permettent des débits en accord avec les besoins croissants des TICE (technologies de l'information et de la communication pour l'enseignement).
En 2019, la rénovation des réseaux informatiques a été finalisée pour le lycée Attiti, et poursuivie pour le lycée Garnier.
S'agissant du volet consacré à la modernisation des équipements, l'investissement s'est porté sur l'achat d'un second serveur pour chaque lycée afin d'accompagner le développement des usages du numérique.
En 2019, 42 MF ont ainsi été réalisés au titre du PPI informatique.

Le volet immobilier des lycées publics de la Nouvelle-Calédonie 2013-2017 inscrit en AP pour un montant cumulé sur la période de 7 000 MF, a permis de mettre en œuvre d'importants travaux de construction, de restructuration et de rénovation dans les établissements scolaires du second degré. Un effort particulier a été consenti sur les lycées Jules Garnier, Touho et Lapérouse avec près de 3 770 MF de travaux réalisés.
Parmi les opérations effectuées en 2019, l'effort a de nouveau porté sur la sécurisation des établissements au niveau des risques d'intrusion ou de dégradation par la réalisation de clôtures et l'installation de caméras de surveillance au lycée ATTITI.

Il a permis d'achever la rénovation de l'internat des garçons et des sanitaires du lycée W Haudra à Lifou afin d'améliorer le cadre de vie des élèves. L'effort a été poursuivi en 2019 avec la construction d'une cuisine d'application au lycée qui permettra d'accroître l'offre de formation sur la province des iles.
La restructuration, la rénovation de locaux et l'achat d'équipements pédagogiques ont aussi permis de répondre à l'évolution de l'offre de formation et l'amélioration des conditions de vie des élèves dans l'ensemble des lycées publics.
Les travaux de rénovation des internats à Attiti entrepris en 2018 se sont achevés pour la rentrée scolaire 2020.
268,9 MF ont été consacrés au PPI des lycées publics de la Nouvelle-Calédonie en 2019.
Parallèlement à cette inscription sur le programme P1106, le PPI a été complété, en 2019 par des travaux gérés par la DAPM et inscrits à la mission 3 programme P0307. À partir de 2020, l'ensemble de ces travaux seront comptabilisés au programme 1106 au sein de la mission enseignement.

Les subventions d'équipements pédagogiques versées aux lycées et aux antennes de lycées professionnels (ALP) ont permis la remise à niveau des outils obsolètes ainsi que l'achat de nouveaux moyens nécessaires à l'apprentissage des différentes disciplines. 50 MF ont ainsi été déployés dans les lycées et lycées professionnels et ALP en 2019. S'agissant du maintien à niveau du parc informatique, il s'est traduit par l'attribution de subventions d'investissement dédiées à hauteur de 42 MF, avec une attention particulière pour le lycée Pétro Attiti dans le cadre du plan d'urgence.

Les subventions d'investissement destinées à l'amélioration des conditions matérielles d'accueil des élèves (internat, externat, lieux de vie) ont été de 44 MF. Elles ont notamment permis aux lycées et ALP de renouveler les mobiliers et équipements des foyers pour les internes et d'aménager les zones de vie des services de demi-pension et d'externat.

Les dépenses d'investissement propres aux infrastructures du vice-rectorat de la Nouvelle-Calédonie, direction générale des enseignements, représentent 11 MF en 2019 ; celles d'informatique et de téléphonie 19 MF.

Parallèlement au PPI des lycées, 8 MF ont été consacrés aux études préliminaires à la construction de l'établissement public d'enseignement adapté de la Nouvelle-Calédonie (EPEANC) sur le site de l'ALP de La Foa en vue d'adapter la structure actuelle tout en conservant ses champs professionnels. L'estimation du coût de construction de ce projet s'élève à 1 000 MF. Il a été proposé que cette opération soit gérée pour l'avenir dans le cadre du contrat de développement.

MISSION 12
FORMATION PROFESSIONNELLE CONTINUE

	Prévisions 2019	Réalisations 2019	Taux de réalisation 2019
RECETTES	**175 000 000**	**241 556 060**	**138,03%**
FONCTIONNEMENT :	175 000 000	214 317 964	122,47%
INVESTISSEMENT :	-	27 238 096	
DEPENSES	**2 128 860 455**	**2 036 356 268**	**95,65%**
FONCTIONNEMENT :	2 071 694 632	2 020 328 368	97,52%
INVESTISSEMENT :	57 165 823	16 027 900	28,04%

Pour information, la masse salariale affectée à cette mission s'élève à 365 089 194 F.

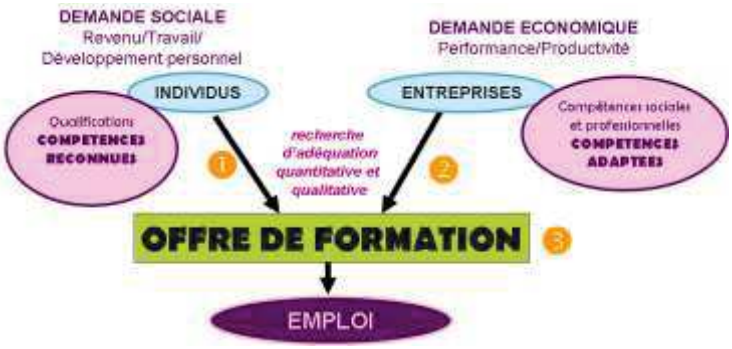

Information, orientation, accompagnement

Former pour l'emploi

Animer et piloter la politique de formation professionnelle continue

Assurer l'adéquation entre les attentes des individus et les besoins en compétences des entreprises calédoniennes est l'un des enjeux de la formation professionnelle continue. C'est autour de cette logique qu'a été structurée la mission formation professionnelle en trois programmes. Les deux premiers programmes sont orientés en direction des principaux « clients » de la formation que sont les individus (informer, orienter accompagner) et les entreprises (former pour l'emploi). Le troisième programme concentre quant à lui les moyens destinés à satisfaire aux exigences qualitatives et réglementaires pour une mise en œuvre optimum des deux premiers programmes.

Historique des moyens financiers

	CA 2017	CA 2018	CA 2019
Recettes	**289 665 100**	**192 707 149**	**241 556 060**
J-L. D'ANGLEBERMES			
P1201-Assurer la prospective, l'évaluation et le contrôle de la FPC	44 760 101	7 742 873	23 620 592
P1202-Accompagner les actifs vers l'insertion professionnelle	24 767 628	10 904 138	18 926 477
P1203-Animer et piloter la politique de formation professionnelle continue	220 137 371	174 060 138	187 008 991
P1208-Contribuer à l'améliorat° & à l'adaptat° permanentes de la format° professionnell	-	-	12 000 000
Dépenses	**2 873 815 929**	**2 158 274 952**	**2 036 356 268**
J-L. D'ANGLEBERMES			
P1201-Assurer la prospective, l'évaluation et le contrôle de la FPC	1 051 660 454	788 184 081	863 030 550
P1202-Accompagner les actifs vers l'insertion professionnelle	739 904 504	752 044 905	674 164 417
P1203-Animer et piloter la politique de formation professionnelle continue	1 082 250 971	618 045 966	499 161 301
P1208-Contribuer à l'améliorat° & à l'adaptat° permanentes de la format° professionnell	-	-	-
P1207-Mettre en oeuvre la politique de certification professionnelle de la NC	-	-	-

Programme P1201
Assurer la prospective, l'évaluation et le contrôle de la DFPC

	Prévisions 2019	Réalisations 2019	Taux de réalisation 2019
J-L. D'ANGLEBERMES			
Recettes	-	23 620 592	
Fonctionnement	**-**	**23 620 592**	
77-produits exceptionnels	-	23 620 592	
Dépenses	881 414 206	863 030 550	97,91%
Fonctionnement	**881 414 206**	**863 030 550**	**97,91%**
011-charges à caractère général	263 005 398	246 388 170	93,68%
65-autres charges de gestion courante	512 300 339	510 533 911	99,66%
67-charges exceptionnelles	106 108 469	106 108 469	100,00%

Pour le secteur de Jean-Louis D'ANGLEBERMES

	Prévisions 2019	Réalisations 2019	Taux de réalisation 2019
DFPC			
Fonctionnement			
Recettes	-	23 620 592	
Dépenses	883 052 346	863 030 550	97,73%

- ## Direction de la formation professionnelle continue (DFPC)

Fonctionnement

Recettes

Les recettes correspondent à 17 MF de remboursement de trop perçu de conventions de formation ou de frais d'intendance et à 6 MF de remboursement par les stagiaires ayant abandonné une formation, des indemnités et cotisations sociales dont ils ont bénéficiées.

Dépenses

Le travail principal d'information relatif aux actions de formation du gouvernement est réalisé auprès des professionnels de l'insertion du réseau RIIFE (réseau de l'information, de l'insertion, de la formation et de l'emploi). Ceci permet de concentrer le dispositif de formation sur les personnes qui ont déjà engagé une démarche de réflexion professionnelle avec un conseiller, et de s'inscrire ainsi dans une logique de parcours en évitant les candidatures d'opportunité.

Les seules **actions de promotion à destination du public** ont concerné, d'une part, une communication par voie de presse au sujet des métiers spécifiques identifiés comme prioritaires dans le cadre d'une formation hors territoire, et d'autre part, la maintenance du site web VAE.nc pour un budget réalisé global de 3 MF.

Des prestataires extérieurs ont été chargés d'assurer le **suivi psychopédagogique des stagiaires en parcours individualisés** en métropole et en Nouvelle-Zélande pour 10 MF.

Mission 12
Formation professionnelle continue

La prise en charge des stagiaires concerne le paiement **des indemnités, des charges sociales et des frais de transport**. La répartition suivant les différents dispositifs est la suivante : 76 MF pour les alternants, 326 MF pour les stagiaires en parcours collectifs (DFPC ou RSMA) et 127 MF pour les stagiaires en parcours individualisés.
Par ailleurs, 106 MF ont été versées à l'agence de l'outre-mer pour la mobilité pour couvrir les indemnités versées durant le second semestre 2016 et en 2017.

La prise en charge des stagiaires de la formation professionnelle, via des **indemnités mensuelles,** a concerné 987 stagiaires inscrits dans des parcours collectifs et 141 stagiaires inscrits dans des parcours individualisés de formation.
Cette prise en charge est complétée, d'une part, par le **paiement des charges sociales** des bénéficiaires et, d'autre part, par la **prise en charge des frais d'intendance** quand les stagiaires bénéficient d'un hébergement proposé par le centre de formation (EFPA, Centre de formation aux techniques de la mine et des carrières et centre d'hébergement de Touho). Ce dernier poste de dépense est de 33 MF en 2019.

Le budget alloué à **l'action « préparer l'entrée en formation »** de 0,2 MF permet de répondre à l'évolution des publics cibles et d'apporter une réponse aux publics qui n'ont pas les prérequis de savoir-être ou de savoirs pour entrer directement en formation qualifiante. Ainsi 92 personnes ont pu accéder à un parcours préparatoire de plusieurs mois avec le SPOT. 74 personnes ont intégré une plateforme découverte sectorielle ou un premier niveau d'employabilité afin d'acquérir les premiers gestes techniques permettant soit une insertion directe à l'emploi, soit une poursuite dans une formation qualifiante.

Programme P1202
Accompagner les actifs vers l'insertion professionnelle

	Prévisions 2019	Réalisations 2019	Taux de réalisation 2019
J-L. D'ANGLEBERMES			
Recettes	**-**	**18 926 477**	
Fonctionnement	-	18 926 477	
Dépenses	**694 158 680**	**674 164 417**	**97,12%**
Fonctionnement	694 158 680	674 164 417	97,12%

Pour le secteur de Jean-Louis D'ANGLEBERMES

	Prévisions 2019	Réalisations 2019	Taux de réalisation 2019
DFPC			
Fonctionnement			
Recettes	-	2 249 053	
Dépenses	633 335 138	613 664 421	96,89%
DRH			
Fonctionnement			
Recettes	-	16 677 424	
Dépenses	60 823 542	60 499 996	99,47%

- ## Direction de la formation professionnelle continue (DFPC)

Fonctionnement

Recettes

Les recettes enregistrées de 2 MF correspondent à des trop perçus par les prestataires de formation qui, au moment du calcul du solde, ont enregistré moins de stagiaires que prévu.

Dépenses

Depuis 2016, la Nouvelle-Calédonie concentre ses efforts sur le public demandeur d'emploi sans qualification. Le public salarié est, pour sa part, pris en charge par le fonds interprofessionnel d'assurance formation (FIAF).

L'action « qualifier pour l'emploi » comprend deux dispositifs collectifs de formation : les formations accessibles par la voie de **l'apprentissage** et les **formations de la programmation** tenant compte à la fois des perspectives d'embauches offertes par le métier ciblé et de la demande sociale pour ce métier. 672 apprentis inscrits dans une programmation structurelle ont débuté en 2019 et 367 stagiaires ont été formés pour un budget global de 544 MF.

Mission 12
Formation professionnelle continue

Deux formations conjoncturelles répondant à des besoins ponctuels en cofinancement avec les provinces ou des employeurs ont été réalisées pour 18 MF : une a concerné le bionettoyage à la demande de la société Pro Bionet et une a concerné des agents de sûreté aéroportuaire à la demande de la province des Iles Loyauté.

L'accompagnement du développement des actifs et des publics spécifiques a coûté 64 MF.
Une formation de soudeur a été dispensée à des détenus du Camp Est en supplément de la formation ouvrier agricole qui est proposée depuis plusieurs années à ce public. Une formation spécifique pour les personnes en situation d'illettrisme a également été suivie par 10 stagiaires.
Les frais de formation de 41 nouveaux parcours individuels de formation et de 34 stagiaires en poursuite de parcours ont été pris en charge pour un montant total de 30 MF.
Une subvention de 15 MF a été attribuée à l'ACESTE CNAM afin de soutenir la formation du public en cours de réorientation ou impliqué dans une démarche de promotion sociale.

Une **étude** permettant de connaitre les caractéristiques des **populations non insérées en Nouvelle-Calédonie** a été commandée. Elle a coûté 2 MF.

- ### Direction des ressources humaines (DRH)

Fonctionnement

Recettes
Les recettes visent à percevoir les bourses indûment perçues par les bénéficiaires d'une bourse avec affectation spéciale.

Dépenses
En 2019, 27 bourses ont été renouvelées et 15 nouvelles bourses ont été attribuées.

Programme P1203
Animer et piloter la politique de formation professionnelle continue

	Prévisions 2019	Réalisations 2019	Taux de réalisation 2019
J-L. D'ANGLEBERMES			
Recettes	**175 000 000**	**187 008 991**	**106,86%**
Fonctionnement	**175 000 000**	**171 770 895**	**98,15%**
73-impots et taxes	175 000 000	171 770 895	98,15%
Investissement	**-**	**15 238 096**	
23-immobilisations en cours	-	15 238 096	
Dépenses	**553 287 569**	**499 161 301**	**90,22%**
Fonctionnement	**496 121 746**	**483 133 401**	**97,38%**
011-charges à caractère général	120 166 746	111 178 401	92,52%
65-autres charges de gestion courante	375 955 000	371 955 000	98,94%
Investissement	**57 165 823**	**16 027 900**	**28,04%**
204-subventions d'equipement versees	57 115 823	16 000 000	28,01%
21-immobilisations corporelles	50 000	27 900	55,80%

Pour le secteur de Jean-Louis D'ANGLEBERMES

	Prévisions 2019	Réalisations 2019	Taux de réalisation 2019
DAPM			
Fonctionnement			
Dépenses	45 376 724	45 317 568	99,87%
DBAF			
Fonctionnement			
Dépenses	341 944 614	341 930 900	100,00%
Investissement			
Dépenses	36 800 000	-	0,00%
DFPC			
Fonctionnement			
Dépenses	108 800 408	95 884 933	88,13%
Investissement			
Recettes	-	15 238 096	
Dépenses	20 365 823	16 027 900	78,70%
DSF			
Fonctionnement			
Recettes	175 000 000	171 770 895	98,15%

• Direction des achats du patrimoine et des moyens (DAPM)

Fonctionnement

Dépenses
Les dépenses correspondent au loyer de la Direction de la Formation Professionnelle Continue (DFPC) : elles ne seront plus à l'avenir inscrites au budget, du fait de l'emménagement de la direction au Plexus, propriété Nouvelle-Calédonie.

• Direction du budget et des affaires financières (DBAF)

Fonctionnement

Dépenses
La Nouvelle-Calédonie a renouvelé sa subvention de fonctionnement du GIP Cadres Avenir à hauteur de 55 MF.

Dans le cadre du soutien financier annuel à ses établissements publics à travers une convention d'objectifs et de moyens, la Nouvelle-Calédonie a participé aux charges de fonctionnement du GIEP pour 283,6 MF (contre 320,1 MF en 2018 versés à l'EFPA, l'EMM et l'IDC). Cette réduction peut notamment être expliquée par la mutualisation des missions et moyens des trois structures au sein d'un seul organisme.

Investissement

Dépenses
36,8 MF avaient été prévus en subvention d'investissement en faveur de l'EMM. Le versement n'a pas eu lieu en 2019.

• Direction de la formation professionnelle continue (DFPC)

Fonctionnement

Dépenses

Le programme de professionnalisation des acteurs confié à l'institut de l'IFAP (conseillers en insertion professionnelle, formateurs d'adultes, encadrants de chantier d'insertion, etc…) a été maintenu mais l'offre de formation a été réduite compte tenue de l'enveloppe budgétaire accordée. En 2019, ce programme a permis de former

- 10 encadrants techniques d'insertion,
- 32 formateurs en vue de leur agrément,
- 21 formateurs de centres de formation par alternance sur des thématiques spécifiques à ce type de public,

pour un budget global de 18 MF.

La démarche de labellisation des organismes de formation (Label QualiFormPro) répondant aux commandes publiques de la Nouvelle-Calédonie et des provinces reste appuyée par la DFPC. Un partenariat avec le FIAF-NC a été mis en place pour associer la structure à cette

démarche de labellisation, la Province Sud a également souhaité participer au comité de certification.

Une étude sur l'entrepreneuriat indépendant informel dans les quartiers de Nouméa et du grand Nouméa a été confiée à l'ADIE pour un montant de 1 MF.
Un accompagnement à la conduite du changement lié à la transformation de l'EFPA, de l'EMM et de l'IDC-NC en GIP a été confié à la société Confluence pour 2 MF.

Une subvention de fonctionnement à la CANC de 5 MF a été attribuée afin de contribuer au fonctionnement du pôle d'excellence sectoriel agricole.

Des **subventions ont été attribuées à diverses associations** dans le cadre du plan de lutte contre la délinquance : 10 MF et 2 MF à l'ADIE, 1 MF à SOS MANGROVES.

La DFPC a maintenu les actions liées aux missions structurelles qui lui sont confiées et plus particulièrement en termes de **contrôle de l'activité de formation professionnelle des prestataires de formation, des employeurs assujettis** à l'obligation de financement de la formation professionnelle continue et du FIAF-NC. Le niveau de contrôle a pu être maintenu tant vis-à-vis des prestataires de formation que des employeurs. 8 audits ont été réalisés portant sur l'organisation des formations financées par la Nouvelle-Calédonie (formations par apprentissage et en formation continue). Ces prestations ont été sous-traitées à l'AFPA dans le cadre d'une convention de partenariat appuyée par le ministère des Outre-mer (2 MF).

Il convient de noter qu'en 2019, pour la première année, les employeurs ont pu effectuer leur **déclaration (pour l'année 2018) en ligne** via le site « impots.gouv.nc ».

Par ailleurs, grâce à une convention avec l'AFPA et au soutien du ministère des Outre-mer, il a été possible d'avoir **accès à la base documentaire de l'AFPA** pour un **accompagnement méthodologique** (1 MF).

Une prestation d'audit dans le cadre de la démarche qualité de la DFPC a été réalisée par DNV VERITAS BUSINESS de 0,5 MF.

En 2019, 152 **membres de jury ont été indemnisés** pour assurer pour 356 jours d'examen (12 MF). Ces examens ont concerné 772 candidats dont 722 ont validé leur certification délivrée par la Nouvelle-Calédonie.

Dans le cadre de la **convention tripartite Ministère des Outre-mer / AFPA / Nouvelle-Calédonie**, l'AFPA a apporté son **appui technique** (1MF) pour :
- d'une part, la mise en œuvre de nouvelles formations préparant à des titres professionnels du ministère du travail et mises en œuvre au sein du CFA de la CCI sur les métiers porteurs de développeur web et de technicien d'assistance informatique,
- d'autre part, la révision du certificat de compétences essentielles (CCE) de la Nouvelle-Calédonie.

La DFPC a financé partiellement une mission d'appui d'ingénieurs de l'Association Nationale pour la Formation Automobile afin **d'aider à la rédaction des nouveaux référentiels** pour la branche « Commerce et divers » de son CQP « Mécanicien automobile » (prise en charge des billets d'avion et frais de séjour pour 2 MF).

Mission 12
Formation professionnelle continue

La DFPC a financé l'activité des deux **points relais conseil du GIEP-NC et de la Chambre de métiers et de l'artisanat** (4 MF).
Les conseillers ont assuré en 2019 :

- 26 réunions collectives d'information pour 482 participants,
- 187 entretiens conseil individuels.

Fin 2019, a également été engagé un **audit du FIAF-NC** de 3 MF réalisé par des auditeurs indépendants, en vue de la prolongation de son agrément qui arrive à échéance fin mars 2020. Cet audit a permis de vérifier si :

- le FIAF répond aux exigences du code du travail,
- la politique de formation mise en œuvre par les partenaires sociaux au travers du FIAF-NC est cohérente avec sa mission d'intérêt général et pertinente au regard des besoins des branches et des employeurs,
- les modalités de l'accord interprofessionnel du 30 juin 2015 ont été respectées et mises en œuvre.

L'objectif était également de dégager des pistes de réflexion prospectives pour les partenaires sociaux et/ou le gouvernement sur le champ de la formation continue des salariés.

Un prestataire extérieur a été missionné pour un **accompagnement méthodologique à la création d'indicateurs dans RELIEF** (8 MF).

Les dépenses de fonctionnement de la direction se sont élevées à 8 MF hors frais de location et charges locatives des locaux pour un taux de réalisation de 66% avec des consommations notables concernant les frais de poste et de télécommunications, la maintenance des photocopieurs, le nettoyage des locaux et les frais de mission des agents.

Investissement

Recettes

La recette de 15 MF concerne le trop-perçu de l'avance versée à la SEM VKP pour les études sur l'internat de Koné.

Dépenses

Deux subventions d'investissement ont été versées à deux prestataires de formation :

- au GIEP-NC pôle maritime (ex-EMM) : 8 MF (80 % de la subvention de 10 MF)
- au régiment du service militaire adapté (RSMA) : 8 MF (80% de la subvention de 10 MF)

Le taux moyen de consommation des subventions de fonctionnement est de 94% et celles d'investissement de 79 %.

- ## Direction des services fiscaux (DSF)

Fonctionnement

Recettes

Il s'agit des versements des employeurs au titre du non-respect de leur obligation de financement de la formation professionnelle continue via le 0,7 % sur la masse salariale applicable aux entreprises de plus 10 salariés. Les recettes constatées subissent une légère baisse de 1,3 % en 2019 par rapport à 2018 (contre -20,9 % entre 2017 et 2018).

Programme P1208
Contribuer à l'amélioration et à l'adaptation permanente de la formation professionnelle

	Prévisions 2019	Réalisations 2019	Taux de réalisation 2019
J-L. D'ANGLEBERMES			
Recettes	**-**	**12 000 000**	
Investissement	-	12 000 000	

Pour le secteur de Jean-Louis D'ANGLEBERMES

- ### Direction de la formation professionnelle continue (DFPC)

Investissement

Recettes

Les recettes correspondent au remboursement d'un trop versé relatif aux études du centre d'hébergement Ouest.

MISSION 13
ECONOMIE ET EMPLOI

	Prévisions 2019	Réalisations 2019	Taux de réalisation 2019
RECETTES	**1 129 484 002**	**1 473 420 995**	**130,45%**
FONCTIONNEMENT :	983 484 002	1 324 620 995	134,69%
INVESTISSEMENT :	146 000 000	148 800 000	101,92%
DEPENSES	**3 262 345 321**	**3 029 429 002**	**92,86%**
FONCTIONNEMENT :	2 993 981 234	2 844 349 663	95,00%
INVESTISSEMENT :	268 364 087	185 079 339	68,97%

Pour information, la masse salariale affectée à cette mission s'élève à 1 521 788 084 F.

Travail et emploi

Le programme travail et emploi concerne exclusivement les actions et interventions de la direction du travail et de l'emploi (DTE). La mise en œuvre de ce programme s'effectue d'une part par l'action opérationnelle des différents services (conseils au public, rédactions de projets de textes, contrôle…), et d'autre part, par des interventions en direction des partenaires sociaux (formations, séminaires, rencontres, soutien à la négociation collective ou encore l'attribution de subventions).

L'ensemble de ces actions contribue au développement de l'économie calédonienne en régulant les relations de travail, en promouvant une politique de qualité des relations professionnelles, en favorisant le règlement amiable des conflits du travail. Cette politique contribue à améliorer la productivité, la compétitivité des entreprises, le bien être et l'efficacité au travail.

Marché intérieur

La Nouvelle-Calédonie est compétente en matière de droit de la concurrence, de répression des fraudes, de réglementation des prix et de réglementation des professions commerciales.

Cette mission a pour finalité la régulation économique du marché intérieur, la protection physique et économique du consommateur.

Etudes économiques et sociales

L'institut de la statistique et des études économiques de la Nouvelle-calédonie (ISEE NC) est l'acteur principal de ce programme. Il collecte, produit, analyse et diffuse des informations sur l'économie et la « société » calédonienne. L'ISEE NC réalise des études pérennes mais participe également à des opérations exceptionnelles comme l'ont été la

Soutien au secteur agricole

préparation du nouvel indice des prix et le redressement-exploitation du recensement de la population.

Pêche

Le secteur agricole calédonien est aujourd'hui confronté à la concurrence du marché extérieur qui n'est pas toujours soumis aux mêmes contraintes, d'insularité, d'étroitesse du marché intérieur ou d'aléas en climat tropical. Le soutien au secteur agricole est un programme dont les enjeux ne sont plus uniquement quantitatifs mais se présentent aussi en termes de diversité et de qualité des produits.

C'est la direction des affaires maritimes de la Nouvelle-Calédonie (DAMNC) qui est le principal acteur en charge de ce programme.

En plus de ses activités d'administration (le marin, le navire, la pêche au large, le transport et activités maritimes en Nouvelle-Calédonie …), les transferts de compétences de l'Etat à la Nouvelle-Calédonie en matière de police et sécurité de la circulation maritime, ainsi que la création du parc naturel de la mer de Corail, demandent une adaptation permanente de la DAMNC.

Mines et carrières

L'activité de la mine et la métallurgie est au coeur des anticipations de l'ensemble des acteurs de l'économie. La loi organique a confié des compétences et responsablités à la Nouvelle-Calédonie comme le schéma de mise en valeur des richesses minières.

Ce programme a pour objet la mise en oeuvre de politiques publiques susceptibles de garantir le caractère durable du développement de la Nouvelle-Calédonie.

Economie numérique et communication

La cellule économie numérique assure la coordination et le pilotage de ce programme qui a pour objectif de mettre en œuvre les politiques publiques relatives au développement du numérique. Ce programme s'appuie sur le Plan Stratégique pour l'Economie Numérique (PSEN), dont les orientations ont été votées par le congrès de la Nouvelle-Calédonie (délib. n°321 du 28/10/2013).

Historique des moyens financiers

	CA 2017	CA 2018	CA 2019
Recettes	**1 005 820 987**	**973 748 726**	**1 473 420 995**
T. SANTA			
P1306-Mines et carrières	126 950 741	93 976 409	206 429 288
C. GYGES			
P1302-Marché intérieur	7 367 000	27 740 000	15 338 000
P1307-Economie numérique et communication	3 870 500	-	-
Y. LECOURIEUX			
P1302-Marché intérieur	66 007 664	72 230 471	66 967 004
D. POIDYALIWANE			
P1302-Marché intérieur	-	-	-
J-L. D'ANGLEBERMES			
P1301-Travail et emploi	695 184 355	711 266 515	1 008 669 101
P1304-Soutien au secteur agricole	10 785 727	8 392 037	87 709 343
P1305-Pêche et environnement marin	-	-	-
P. GERMAIN			
P1305-Pêche et environnement marin	4 655 000	5 643 294	14 508 259
P1307-Economie numérique et communication	91 000 000	54 500 000	73 800 000
Dépenses	**3 337 746 035**	**3 716 251 903**	**3 029 429 002**
T. SANTA			
P1306-Mines et carrières	88 778 541	103 375 272	98 827 014
C. GYGES			
P1302-Marché intérieur	146 520 955	167 570 946	171 033 492
P1303-Etudes économiques et sociales	310 000 000	327 000 000	356 000 000
P1307-Economie numérique et communication	128 346 262	134 455 175	89 776 791
I. CHAMPMOREAU			
P1303-Etudes économiques et sociales	-	-	-
Y. LECOURIEUX			
P1302-Marché intérieur	981 001	1 369 639	2 285 403
V. MULIAVA			
P1302-Marché intérieur	-	35 314 193	-
P1307-Economie numérique et communication	-	-	-
D. POIDYALIWANE			
P1302-Marché intérieur	7 724 435	1 365 000	-
J-L. D'ANGLEBERMES			
P1301-Travail et emploi	1 158 095 303	1 112 053 715	1 080 377 195
P1304-Soutien au secteur agricole	1 258 087 687	1 473 816 701	928 913 143
P1305-Pêche et environnement marin	15 783 715	68 754 320	32 080 705
J-P. DJAIWE			
P1304-Soutien au secteur agricole	8 521 355	6 598 500	6 496 071
P. GERMAIN			
P1305-Pêche et environnement marin	33 781 781	32 693 442	38 559 188
P1307-Economie numérique et communication	181 125 000	251 885 000	225 080 000

Programme 1301
Travail et emploi

	Prévisions 2019	Réalisations 2019	Taux de réalisation 2019
J-L. D'ANGLEBERMES			
Recettes	717 402 450	1 008 669 101	140,60%
Fonctionnement	**717 402 450**	**1 008 669 101**	**140,60%**
70-produits des services, du domaine et ventes diverses	412 000	316 000	76,70%
73-impots et taxes	1 000 000	15 155 565	1515,56%
74-dotations, subventions et participations	715 990 450	983 294 391	137,33%
77-produits exceptionnels	-	9 903 145	
Dépenses	1 093 586 817	1 080 377 195	98,79%
Fonctionnement	**1 093 471 817**	**1 080 280 081**	**98,79%**
011-charges à caractère général	857 195 450	844 951 214	98,57%
65-autres charges de gestion courante	236 126 367	235 178 867	99,60%
67-charges exceptionnelles	150 000	150 000	100,00%
Investissement	**115 000**	**97 114**	**84,45%**
21-immobilisations corporelles	115 000	97 114	84,45%

Pour le secteur de Jean-Louis D'ANGLEBERMES

	Prévisions 2019	Réalisations 2019	Taux de réalisation 2019
DAPM			
Fonctionnement			
Dépenses	27 818 869	27 818 869	100,00%
DBAF			
Fonctionnement			
Dépenses	6 841 171	6 664 659	97,42%
DTE			
Fonctionnement			
Recettes	717 402 450	1 008 669 101	140,60%
Dépenses	1 058 811 777	1 045 796 553	98,77%
Investissement			
Dépenses	115 000	97 114	84,45%

- ### Direction des achats du patrimoine et des moyens (DAPM)

Fonctionnement

Dépenses

Ces dépenses correspondent au loyer de la Direction du Travail et de l'Emploi (DTE), désormais installée au Plexus, propriété de la Nouvelle-Calédonie.

• Direction du budget et des affaires financières (DBAF)

Fonctionnement

Dépenses

Il s'agit des dépenses d'électricité, de télécommunication, d'eau et d'assainissement de la DTE qui sont gérées par la DBAF dans une optique de maitrise des délais de paiements.

• Direction du travail et de l'emploi (DTE)

Fonctionnement

Recettes

L'essentiel des recettes de la DTE est constitué par la dotation de l'Union Européenne au titre du 11ème Fonds Européen de Développement. Par la réalisation des actions de la stratégie emploi-insertion professionnelle, la Nouvelle-Calédonie a su atteindre les objectifs fixés par l'Union Européenne. Lors de l'élaboration du budget primitif, la non-atteinte d'un objectif relevant de la tranche variable avait été anticipée.

Cependant, des discussions ont pu être menées au cours de l'année 2019 qui ont conduit à un avenant à la convention de financement. Dans cet avenant ont été prévues deux choses : d'une part la révision des indicateurs servant au décaissement de la tranche variable et d'autre part un nouveau calendrier qui repousse d'une année le versement des tranches en réintégrant la partie qui n'avait pas pu être versée en 2018 (deux indicateurs de la tranche variable n'avaient pas été atteints entrainant une diminution d'environ 200 MF du montant du décaissement). L'UE a ainsi marqué son intérêt pour la stratégie Emploi insertion professionnelle en Nouvelle-Calédonie par son accompagnement dans la démarche, mettant en évidence la pertinence de l'action menée.

Ce travail conjoint avec l'UE a permis de dépasser les prévisions budgétaires initiales.
Une partie des recettes résulte également des pénalités pour défaut de protection des salariés dans le domaine de la santé et la sécurité au travail ainsi qu'aux pénalités pour défaut d'emploi des travailleurs handicapés.
Enfin, la dernière partie des recettes correspond à la vente du code du travail.

Dépenses

Le budget alloué à la DTE est consommé à près de 99%.
Il est principalement constitué de subventions et de remboursements versés :

- aux trois provinces dans le cadre de la délégation accordée par la Nouvelle-Calédonie pour le placement des demandeurs d'emploi (755 MF). Le versement de cette subvention sera reconduit en 2020 et 2021.
- au titre du dialogue social : aux organisations syndicales pour un total de 150 MF (100 MF pour les organisations syndicales de salariés et 50 MF pour les employeurs), au Conseil du dialogue social pour 30 MF et à l'Institut des Relations sociales pour 25 MF.

Une partie des dépenses est également liée aux actions relevant du domaine de l'emploi, tels que le financement de parcours d'insertion par le travail, estimés à un coût de 23 MF, l'enquête sur les forces de travail, 32 MF, ainsi que l'accompagnement des partenaires sociaux pour la

modernisation des conventions de branches pour 8 MF. 0.9 MF ont été consacrés à la prévention des risques professionnels.
Enfin, 11 MF ont été utilisés pour le fonctionnement de la DTE.

Investissement

Dépenses

L'investissement concerne l'achat de téléphones et d'une machine à relier.

Programme P1302
Marché intérieur

	Prévisions 2019	Réalisations 2019	Taux de réalisation 2019
C. GYGES			
Recettes	**11 750 000**	**15 338 000**	**130,54%**
Fonctionnement	**11 750 000**	**15 338 000**	**130,54%**
70-produits des services, du domaine et ventes diverses	250 000	320 000	128,00%
73-impots et taxes	-	7 050 000	
77-produits exceptionnels	11 500 000	7 968 000	69,29%
Dépenses	**183 080 581**	**171 033 492**	**93,42%**
Fonctionnement	**178 906 889**	**171 033 492**	**95,60%**
011-charges à caractère général	35 386 809	33 180 132	93,76%
65-autres charges de gestion courante	143 520 080	137 853 360	96,05%
Investissement	**4 173 692**	**-**	**0,00%**
20-immobilisations incorporelles	4 134 000	-	0,00%
21-immobilisations corporelles	39 692	-	0,00%
Y. LECOURIEUX			
Recettes	**59 500 000**	**66 967 004**	**112,55%**
Fonctionnement	**59 500 000**	**66 967 004**	**112,55%**
70-produits des services, du domaine et ventes diverses	59 500 000	66 966 504	112,55%
77-produits exceptionnels	-	500	
Dépenses	**2 306 215**	**2 285 403**	**99,10%**
Fonctionnement	**2 306 215**	**2 285 403**	**99,10%**
011-charges à caractère général	2 306 215	2 285 403	99,10%
D. POIDYALIWANE			
Recettes	**3 000 000**	**-**	**0,00%**
Investissement	**3 000 000**	**-**	**0,00%**
13-subventions d'investissement	3 000 000	-	0,00%

Pour le secteur de Christopher GYGES

	Prévisions 2019	Réalisations 2019	Taux de réalisation 2019
DAE			
Fonctionnement			
Recettes	11 750 000	15 338 000	130,54%
Dépenses	88 908 060	82 037 165	92,27%
Investissement			
Dépenses	4 173 692	-	0,00%
DAPM			
Fonctionnement			
Dépenses	19 785 537	18 783 035	94,93%
DBAF			
Fonctionnement			
Dépenses	3 221 292	3 221 292	100,00%
SAP			
Fonctionnement			
Dépenses	66 992 000	66 992 000	100,00%

• Direction des affaires économiques (DAE)

Fonctionnement

Recettes

Les recettes comprennent :

- 98% des recettes sont le produit des amendes acquittées par les commerçants ne respectant pas la réglementation économique, applicable aux relations commerciales et en matière de protection du consommateur (consommation, qualité et sécurité, prix, alcool),
- 2% sont la délivrance de cartes professionnelles en faveur des activités commerciales réglementées représentant.

Dépenses

Un peu plus de 55% du budget a été consacré au dispositif relatif au soutien aux boulangers « ECOPAIN » qui a pris fin au 31 décembre 2019.

Des subventions annuelles fléchées (19%) ont été versées, au profit de l'association de défense des consommateurs, UFC QUE CHOISIR ainsi qu'à la fédération des industries de Nouvelle-Calédonie FINC afin de soutenir leurs projets.

Les subventions non fléchées (12%), ont été attribuées à Initiative NC, Biodiversity Our Destiny, pour leur fonctionnement ainsi qu'au syndicat des commerçants et au syndicat des importateurs et distributeurs dans le cadre de leur projet de campagne de valorisation du commerce calédonien.

Le budget dédié au fonctionnement de la direction représente 9 % des dépenses.
En sa qualité de direction d'application et de contrôle de la réglementation économique, environ 5 % des crédits sont utilisés pour les déplacements (transport, hébergement, repas) des agents d'inspection, de contrôle et de relevés des prix. Une diminution importante des déplacements des agents a pu être observé liée d'une part à la nouvelle réglementation sur prise en charge des déplacements des agents et, d'autre part, à la fin du contrôle des marges.

Investissement

Dépenses

L'application « Prix.nc » ayant pris du retard (sortie 1er trimestre 2020), l'exécution de la somme prévue de 4 MF en 2019 n'a pu être exécuté, et sera reporté en 2020.
Les crédits reportés ont ainsi été mobilisés dans le cadre de la modernisation du site internet de l'observatoire des prix (application mobile).

- ## Direction des achats du patrimoine et des moyens (DAPM)

Fonctionnement

Dépenses
Ces dépenses correspondent au loyer de la Direction des Affaires Economiques (DAE).

- ## Direction du budget et des affaires financières (DBAF)

Fonctionnement

Dépenses
Il s'agit des dépenses d'électricité, de télécommunication, d'eau et d'assainissement de la DAE prises en charge par la DBAF dans une optique de maitrise des délais de paiements.

- ## Service de l'amenagement et de la planification (SAP)

Fonctionnement

Dépenses
Les partenaires du contrat de développement Etat / Intercollectivités ont décidé de financer les actions de la Technopole, portées par l'ADECAL, sur la période 2017-2021 pour un montant total contractualisé de 1 200 MF, dont 250 MF financés par la Nouvelle-Calédonie, soit 50 MF/an. Une subvention complémentaire de 17 MF en 2019 a également été octroyée à l'ADECAL-Technopole pour soutenir le développement du pôle innovation (portefeuille de startup passant de 20 à 28), afin de mieux encadrer la phase amont et aval de l'incubateur, et d'aménager un laboratoire d'analyse sensorielle.

Pour le secteur de Yoann LECOURIEUX

	Prévisions 2019	Réalisations 2019	Taux de réalisation 2019
DAE			
Fonctionnement			
Recettes	59 500 000	66 967 004	112,55%
Dépenses	2 306 215	2 285 403	99,10%

- ## Direction des affaires économiques (DAE)

Fonctionnement

Recettes
Les recettes sont issues de l'activité du registre du commerce et des sociétés via le site « Infogreffe.nc », liées au volume de demandes des entreprises en termes de formalités (création, modification, extrait K-bis, dépôt des comptes, nantissements,…). Site permettant aux usagers, à titre payant, de se procurer par voie électronique les informations légales déposées au service du registre du commerce et des sociétés.

Dépenses

En sa qualité de mandataire, le GIE INFOGREFFE est rémunéré pour sa gestion du site internet « Infogreffe.nc » qui représente 2,7% du budget.

Pour le secteur de Didier POIDYALIWANE

	Prévisions 2019	Réalisations 2019	Taux de réalisation 2019
DAE			
Investissement			
Recettes	3 000 000	-	0,00%

- ## Direction des affaires économiques (DAE)

Investissement

Recettes

Le versement de la part Etat liée au contrat de développement Etat-NC a été suspendu dans l'attente de décision de la Cour administrative d'appel.

Programme P1303
Etudes économiques et sociales

	Prévisions 2019	Réalisations 2019	Taux de réalisation 2019
C. GYGES			
Dépenses	**376 000 000**	**356 000 000**	**94,68%**
Fonctionnement	376 000 000	356 000 000	94,68%

Pour le secteur de Christopher GYGES

	Prévisions 2019	Réalisations 2019	Taux de réalisation 2019
DBAF			
Fonctionnement			
Dépenses	376 000 000	356 000 000	94,68%

- ### Direction du budget et des affaires financières (DBAF)

Fonctionnement

Dépenses

Dans le cadre du soutien financier annuel à ses établissements publics à travers une convention d'objectifs et de moyens, la Nouvelle-Calédonie a participé aux charges de fonctionnement de l'ISEE pour 331 MF (contre 327 MF en 2018) et a versé une subvention exceptionnelle de 25 MF pour le financement de diverses enquêtes.

Programme P1304
Soutien au secteur agricole

	Prévisions 2019	Réalisations 2019	Taux de réalisation 2019
J-L. D'ANGLEBERMES			
Recettes	85 000 000	87 709 343	103,19%
Fonctionnement	**10 000 000**	**12 709 343**	**127,09%**
75-autres produits de gestion courante	10 000 000	12 709 343	127,09%
Investissement	**75 000 000**	**75 000 000**	**100,00%**
204-subventions d'equipement versees	75 000 000	75 000 000	100,00%
Dépenses	938 857 386	928 913 143	98,94%
Fonctionnement	**926 540 532**	**921 610 941**	**99,47%**
011-charges à caractère général	56 335 393	52 566 287	93,31%
65-autres charges de gestion courante	867 255 139	866 094 654	99,87%
67-charges exceptionnelles	2 950 000	2 950 000	100,00%
Investissement	**12 316 854**	**7 302 202**	**59,29%**
204-subventions d'equipement versees	8 000 000	3 000 000	37,50%
20-immobilisations incorporelles	1 497 442	1 484 000	99,10%
21-immobilisations corporelles	2 819 412	2 818 202	99,96%
J-P. DJAIWE			
Dépenses	6 632 177	6 496 071	97,95%
Fonctionnement	**6 632 177**	**6 496 071**	**97,95%**
011-charges à caractère général	6 632 177	6 496 071	97,95%

Pour le secteur de Jean-Louis D'ANGLEBERMES

	Prévisions 2019	Réalisations 2019	Taux de réalisation 2019
DAVAR			
Fonctionnement			
Recettes	10 000 000	12 709 343	127,09%
Dépenses	508 268 810	506 707 062	99,69%
Investissement			
Recettes	75 000 000	75 000 000	100,00%
Dépenses	12 316 854	7 302 202	59,29%
DBAF			
Fonctionnement			
Dépenses	418 271 722	414 903 879	99,19%

- ### Direction des affaires vétérinaires alimentaires et rurales (DAVAR)

Fonctionnement

Recettes

Les recettes en provenance du PMU (part Nouvelle-Calédonie) alimentent le « fonds de développement des courses hippiques et de la filière équine ». Elles permettent de servir des subventions d'aide au fonctionnement des structures de la filière équine.

Dépenses

Dans une optique de continuité, le programme permet de garantir les conditions favorables au maintien d'une ruralité forte, en accompagnant les acteurs du développement aux côtés des provinces à travers :

1- **le renforcement de la professionnalisation et de la structuration du secteur pour gagner en compétitivité et en qualité.** Ainsi, les aides au secteur agricole sont orientées vers deux grands axes stratégiques :

- le soutien, au travers de subventions de fonctionnement (121 MF) : aux structures professionnelles agricoles d'intérêt territorial (41 MF), aux manifestations rurales et agricoles (22 MF) et aux associations œuvrant dans le domaine rural (58 MF);
- le soutien aux exploitants agricoles (350 MF), au travers de dispositifs réglementaires majeurs dont :

  - l'aide à l'énergie (85 MF, dont 5 MF de frais de gestion) au bénéfice d'environ 800 agriculteurs sur l'ensemble de la Nouvelle-Calédonie. L'objet de cette mesure est le remboursement partiel aux agriculteurs de leurs dépenses d'énergie sur présentation de factures acquittées, dans la limite d'un taux d'intervention (25 %) et d'un plafond annuel (0,8 MF). La délibération a été modifiée le 5 mars 2019 afin de faciliter l'accès des exploitations les plus modestes, cette aide permet de simplifier la gestion administrative, avec la mise en place d'un régime optionnel forfaitaire. La chambre d'agriculture instruit les dossiers et procède aux versements de l'aide aux agriculteurs pour le compte de la DAVAR. Les ayants droits se répartissent sur les trois provinces : 68 % en province Sud, 28 % en province Nord et 4 % en province des Îles.

  - L'aide à la vache (265 MF dont 5 MF pour l'achat des boucles d'identification) permettant de primer les naissances de veaux de l'année, identifiés avec des boucles auriculaires électroniques. Ce dispositif d'aide bénéficie aujourd'hui environ 500 éleveurs sur l'ensemble du Territoire, représentant environ 80 % des flux commerciaux et les trois quarts de la surface agricole utilisée. C'est un élément constitutif du revenu des éleveurs (environ 100 F/ kg de viande). En 2019, la dépense, pour environ 261 MF, est répartie de manière relativement constante (montants versés en valeur) : 61 % en province Sud, 39 % en province Nord et moins de 1 % en province des Îles. Cette mesure d'aide permet également de constituer des indicateurs technico-économiques susceptibles d'influer sur l'amélioration de la rentabilité de l'élevage bovin valorisé dans le cadre de la charte bovine. La mise en production de l'infocentre IDBOV a permis en 2019 d'optimiser l'analyse des données sur la filière, qui est retranscrite au travers du document filière, édité par le groupe observatoire de la Charte bovine. Une réflexion de réforme de cette mesure sera menée en 2020, en cohérence avec la diminution du budget alloué et l'objectif de productivité souhaité par la filière.

2- De la production et de la diffusion de données sur le secteur rural :

- production et diffusion des principaux chiffres du secteur agricole, avec une approche des taux de couverture alimentaire,
- finalisation de la mise en place à travers l'ISEE de « l'indice des prix d'achat des moyens de production agricole » (IPAMPA), indicateur devant permettre d'ajuster les dispositifs d'aides aux filières.

Les autres actions en faveur de la production et de la diffusion de données sur le secteur rural ont fait l'objet d'autorisations d'engagement d'une durée de trois ans (soit 14,84 MF engagés en 2019).

Investissement

Recettes

Cela correspond au remboursement par le Crédit agricole mutuel de Nouvelle-Calédonie de 75 MF suite au jugement du tribunal administratif intervenu le 28 mai 2019.

Dépenses

Les travaux de rénovation et la gestion du marché de gros, débutés au dernier trimestre 2016, se sont poursuivis en 2019 avec la réalisation des premiers travaux de remise aux normes des réseaux électriques et AEP pour 33 MF.

Le développement de l'infocentre IDBOV a été poursuivi, à hauteur de 1 MF. Il permet d'exploiter rationnellement les données issues de l'application d'identification bovine IDBOV et de servir d'outil de pilotage de la filière.

Des subventions d'équipements ont été attribuées aux bénéficiaires du monde rural (UPRA Equine, UCS et CAP AGRO NC) pour une dépense totale de 3 MF.

• Direction du budget et des affaires financières (DBAF)

Fonctionnement

Dépenses

Dans le cadre du soutien financier annuel à ses établissements publics à travers une convention d'objectifs et de moyens, la Nouvelle-Calédonie a participé aux charges de fonctionnement de l'Agence Rurale pour 401 MF (contre 690 MF versés à l'ERPA en 2018).

Le reste correspond aux dépenses d'électricité, de télécommunication, d'eau et d'assainissement de services de la DAVAR gérées par la DBAF dans une optique de maitrise des délais de paiements.

Pour le secteur de Jean-Pierre DJAIWE

	Prévisions 2019	Réalisations 2019	Taux de réalisation 2019
DAVAR			
Fonctionnement			
Dépenses	6 632 177	6 496 071	97,95%

- ### Direction des affaires vétérinaires alimentaires et rurales (DAVAR)

Fonctionnement

Dépenses

Ces dépenses correspondent au fonctionnement commun du service de l'eau. Le taux de réalisation de 98% témoigne d'une bonne consommation des crédits par rapport au prévisionnel.

Programme P1305
Pêche et environnement marin

	Prévisions 2019	Réalisations 2019	Taux de réalisation 2019
J-L. D'ANGLEBERMES			
Dépenses	**80 964 153**	**32 080 705**	**39,62%**
Fonctionnement	**80 407 721**	**31 524 274**	**39,21%**
011-charges à caractère général	73 407 721	24 524 274	33,41%
65-autres charges de gestion courante	7 000 000	7 000 000	100,00%
Investissement	**556 432**	**556 431**	**100,00%**
21-immobilisations corporelles	556 432	556 431	100,00%
P. GERMAIN			
Recettes	**17 409 916**	**14 508 259**	**83,33%**
Fonctionnement	**17 409 916**	**14 508 259**	**83,33%**
70-produits des services, du domaine et ventes diverses	11 443 331	9 138 331	79,86%
74-dotations, subventions et participations	5 966 585	5 369 928	90,00%
Dépenses	**80 905 714**	**38 559 188**	**47,66%**
Fonctionnement	**80 462 146**	**38 306 941**	**47,61%**
011-charges à caractère général	72 866 391	30 711 186	42,15%
012-charges de personnel et frais assimiles	6 595 755	6 595 755	100,00%
65-autres charges de gestion courante	1 000 000	1 000 000	100,00%
Investissement	**443 568**	**252 247**	**56,87%**
21-immobilisations corporelles	443 568	252 247	56,87%

Pour le secteur de Jean-Louis D'ANGLEBERMES

	Prévisions 2019	Réalisations 2019	Taux de réalisation 2019
DAM			
Fonctionnement			
Dépenses	75 788 881	27 056 471	35,70%
Investissement			
Dépenses	556 432	556 431	100,00%
DAPM			
Fonctionnement			
Dépenses	229 821	78 840	34,30%
DBAF			
Fonctionnement			
Dépenses	4 389 019	4 388 963	100,00%

- ### Direction des affaires maritimes (DAM)

Fonctionnement

Dépenses

La Nouvelle-Calédonie participe aux travaux de la commission thonière du Pacifique centre et ouest (WCPFC). Le programme d'observateurs des pêches sur les navires porté avec l'ADECAL est en adéquation avec les exigences de la commission thonière (10,5MF).

Pour accompagner le développement de la filière pêche, une étude visant à examiner les enjeux et l'intérêt de créer une organisation professionnelle des pêches a été réalisée en partenariat avec les pêcheurs calédoniens. Un rapport de propositions a été établi afin de définir collectivement la meilleure option technique (6 MF).

Pour améliorer l'attractivité du métier de patron-pêcheur et renforcer la production locale, la Nouvelle-Calédonie apporte un soutien financier de 7 MF à la confédération des pêcheurs professionnels côtiers de Nouvelle-Calédonie.

Investissement

Dépenses
Des aides ont été attribuées à la fédération des pêcheurs hauturiers pour améliorer la valorisation des produits de la pêche notamment par le financement d'une machine de mesure du taux de mercure dans la chair du poisson.

- ### Direction des achats du patrimoine et des moyens (DAPM)

Fonctionnement

Dépenses
Ces dépenses relèvent de locations opérées par la Direction des Affaires Maritimes (DAM).

- ### Direction du budget et des affaires financières (DBAF)

Fonctionnement

Dépenses
Il s'agit des dépenses d'électricité, de télécommunication, d'eau et d'assainissement de la DAM qui sont gérées par la DBAF dans une optique de maitrise des délais de paiements.

Pour le secteur de Philippe GERMAIN

	Prévisions 2019	Réalisations 2019	Taux de réalisation 2019
DAM			
Fonctionnement			
Recettes	17 409 916	14 508 259	83,33%
Dépenses	73 866 391	31 711 186	42,93%
Investissement			
Dépenses	443 568	252 247	56,87%
DRH			
Fonctionnement			
Dépenses	6 595 755	6 595 755	100,00%

• Direction des affaires maritimes (DAM)

Fonctionnement

Recettes

Les recettes sont issues du programme régional de l'environnement (PROE) à hauteur de 9,4MF, correspondant au projet de valorisation scientifique du parc naturel de la mer de Corail, ainsi que d'une participation de l'Etat pour l'élaboration d'une stratégie scientifique du même environnement (5,9 MF). Enfin, la mise à disposition de l'Amborella pour une mission scientifique a permis de dégager une recette de 2,4 MF.

Dépenses

L'Amborella a effectué plusieurs missions scientifiques dans le cadre du plan de gestion du parc naturel de la mer de Corail notamment pour la connaissance du fonctionnement des écosystèmes de cet espace à haute valeur biologique. Ainsi, les dépenses engagées correspondent au coût technique de la mobilisation du navire et/ou la sous-traitance de la mission (IRD, Université) (26 MF).

Lors du vote budget supplémentaire 2019, une grande partie des crédits ont été alloués (71 MF). Il n'a ainsi pas été possible de liquider les dépenses sur l'exercice clos (absence de service fait). En revanche, les crédits ont été engagés pour permettre la réalisation des actions en 2020 et 2021. Une convention pluriannuelle a ainsi été signée avec l'IRD pour les réaliser notamment un appui à la mise en place d'un suivi pérenne des oiseaux marins, évaluer la distance d'approche de l'avifaune, caractériser les impacts des espèces envahissantes et définir les espèces emblématiques, patrimoniales et charismatiques du parc (42 MF). Une campagne photo / vidéo dans les îles éloignées a été mise en place en vue d'enrichir le portefeuille d'images et vidéos du parc (2,5 MF).

Enfin, une analyse géostatistique de la fréquentation du parc ainsi que l'installation d'un pilote de détection satellite radar des navires, corrélés aux données AIS (Système d'identification automatique), ont été confiés à une société calédonienne (7 MF).

• Direction des ressources humaines (DRH)

Fonctionnement

Dépenses

Aucun commentaire n'a été apporté.

Programme P1306
Mines et carrières

	Prévisions 2019	Réalisations 2019	Taux de réalisation 2019
T. SANTA			
Recettes	**167 421 636**	**206 429 288**	**123,30%**
Fonctionnement	**167 421 636**	**206 429 288**	**123,30%**
70-produits des services, du domaine et ventes diverses	38 713 200	52 100 576	134,58%
74-dotations, subventions et participations	128 708 436	154 328 712	119,91%
Dépenses	**123 101 263**	**98 827 014**	**80,28%**
Fonctionnement	**74 138 622**	**69 855 229**	**94,22%**
011-charges à caractère général	41 618 042	37 334 649	89,71%
65-autres charges de gestion courante	32 470 000	32 470 000	100,00%
67-charges exceptionnelles	50 580	50 580	100,00%
Investissement	**48 962 641**	**28 971 785**	**59,17%**
20-immobilisations incorporelles	400 680	400 680	100,00%
21-immobilisations corporelles	48 561 961	28 571 105	58,83%

Pour le secteur de Thierry SANTA

	Prévisions 2019	Réalisations 2019	Taux de réalisation 2019
DAPM			
Fonctionnement			
Dépenses	1 546 908	1 531 848	99,03%
DBAF			
Fonctionnement			
Dépenses	6 011 432	3 855 252	64,13%
DIMENC			
Fonctionnement			
Recettes	167 421 636	206 429 288	123,30%
Dépenses	66 580 282	64 468 129	96,83%
Investissement			
Dépenses	48 962 641	28 971 785	59,17%

- ### Direction des achats du patrimoine et des moyens (DAPM)

Fonctionnement

Dépenses

Ces dépenses correspondent à des coûts de location engagés par la DIMENC.

• Direction du budget et des affaires financières (DBAF)

Fonctionnement

Dépenses

Il s'agit des dépenses d'électricité, de télécommunication, d'eau et d'assainissement de la DIMENC qui sont gérées par la DBAF dans une optique de maitrise des délais de paiements.

• Direction de l'industrie des mines et de l'energie de la Nouvelle-Calédonie (DIMENC)

Fonctionnement

Recettes

La DIMENC assure pour le compte des trois provinces l'application de la réglementation relevant de leurs compétences en matière de mines, d'environnement industriel (installations classées pour la protection de l'environnement à caractère industriel, ICPE) ainsi que de carrières et propose des évolutions réglementaires afférentes. Cette prestation est contractualisée avec chacune des provinces à travers des conventions financières pour un montant global en 2019 de 129 MF.
25,6 MF correspondent aux régularisations de sommes dues par les provinces Nord et Iles pour les années 2017-2018.

Le montant perçu de la Taxe de Subvention Industriel (TSI) est en deçà de la prévision. En effet, les éléments de calculs du deuxième et troisième n'ont été transmis aux services qu'en novembre et n'a pas permis à la direction de traiter tous les titres sur l'exercice 2019.

Les recettes du service du laboratoire sont nettement en hausse par rapport aux prévisions. Elles s'expliquent par la montée en puissance des exportations de minerais de la SLN ainsi que ceux de la NMC. Le Laboratoire a ainsi facturé pour 51,3 MF d'analyses en 2019.

La recette due par l'Agence Calédonienne de l'énergie liée à l'étude géothermie n'a pas pu être perçue au cours de l'exercice 2019.

Dépenses

En 2019, les dépenses prévisionnelles relatives aux frais généraux de la DIMENC ont été estimées à 22 MF toutefois le budget disponible n'a été que de 15,8 MF.
La différence entre le montant prévisionnel et celui du disponible s'explique par :

- le transfert en cours d'année de certains postes de dépenses vers d'autres directions ; à titre d'exemple les dépenses d'énergie et d'eau transférées à la DITTT après la mise en place du comptage commun électrique et d'eau du site de la Vallée du Tir.
- le remplacement de certains matériels informatiques ou l'immobilisation de deux véhicules pour problème mécanique, qui ont contribué à réduire les dépenses en entretien et carburants.

L'activité d'inspection sur les mines et les carrières s'est maintenue en 2019 avec 235 visites d'inspection, chiffre identique à 2018. Ces inspections couvrent plusieurs thématiques, le respect des autorisations délivrées au titre du code minier, du code de l'environnement pour les installations industrielles – ICPE- ainsi que le respect de la réglementation relative au droit du travail.

Au 31 décembre 2019, 42 sites miniers et 40 carrières étaient en activité sur l'ensemble de la Nouvelle-Calédonie
Les chiffres clés de l'activité du service sont présentés dans le tableau ci-après :

Thème	Sous-thème	Nombre total
Mines	Demandes reçues	162
	Demandes clôturées	114
	Arrêtés délivrés	72
	Nombre d'inspections	171
	dont inspections non programmées	36
	Commissions ou comités organisés (CMC, CLI, CCEM)	20
Carrières	Demandes reçues	32
	Demandes clôturées	28
	Arrêtés délivrés	18
	Nombre d'inspections	64
	dont inspections non programmées	11

Sur le plan des évolutions réglementaires, la DIMENC a proposé un arrêté d'application modificatif du code minier adopté par le gouvernement le 31 avril 2019, concernant la déchéance des titres miniers. Cet arrêté venait en application de la loi du pays modificative du code minier adoptée par le congrès en janvier 2019. Ces évolutions visent à acquérir un niveau de connaissance suffisant des ressources sur les concessions minières via la possibilité d'un délai de reconnaissance supplémentaire encadré juridiquement et techniquement.
Dans ce cadre, une prospection électromagnétique héliportée a ainsi été déployée sur l'ensemble des massifs miniers. Au-delà des ressources minières, cette technique visait également à la reconnaissance d'éventuels réservoirs d'eaux souterraines ou de prédispositions flagrantes en matière d'aléas de mouvements de terrain. Ces travaux ont nécessité un effort important de communication et d'explication à destination de la population en coordination avec le gouvernement, les instances coutumières, les communes et les sociétés minières. La phase d'acquisition des données est aujourd'hui achevée et les données sont en cours de restitution par les prestataires.

L'observatoire du nickel et du cobalt
Entre 2008 et 2016, la Nouvelle-Calédonie a confié, via un marché public, à la société JITEX, le développement et la gestion d'un observatoire international du nickel et du cobalt. Cette mission comprenait trois volets : la création et la mise à jour de bases de données sur les flux mondiaux de nickel et de cobalt et sur les grands opérateurs mondiaux du nickel et du cobalt ; une veille permanente et la publication de bulletins bimestriels sur l'actualité du nickel et du cobalt notamment l'actualité des marchés, l'actualité des grands projets en cours ainsi qu'une synthèse. Le prestataire a fourni un travail remarquable tant pour la constitution du socle de données que sur la qualité des bulletins et autres synthèses annuelles que sur l'aide ponctuelle, utilisée pour les travaux du comité stratégique industrielle notamment. Durant les 9 années de prestation, les bases de données ont été régulièrement alimentées et celles-ci contiennent aujourd'hui une quantité importante d'informations permettant l'analyse de l'évolution du marché du nickel. L'outil informatique comprenant les bases de données et le web-service nécessite une maintenance informatique qui ne peut actuellement être assurée en interne par la DTSI du fait de caractéristiques techniques non compatibles avec leurs standards. Cette prestation a représenté un coût total de 461 456 F en 2019.

Etat des lieux de la sous-traitance minière en Nouvelle-Calédonie
Courant 2019, une étude a été confiée au cabinet I2F pour un montant de 1,6 MF afin d'établir un état des lieux de l'activité de sous-traitance et notamment de roulage dans le secteur minier. Ce dossier constitué pour le Ministère de l'Action et des Comptes publics visait à éclairer les instructeurs des dossiers de défiscalisation sur l'importance et la nécessité d'un soutien pour le renouvellement du parc de camions de roulage vieillissant et augmenter par la même occasion le niveau de sécurité des opérations de roulage.

Service du laboratoire
L'année 2019 a été marquée par un accroissement significatif de l'activité du fait de l'augmentation des exportations de minerais suite aux nouvelles autorisations plus importantes en volume. Cette tendance devrait se poursuivre.
Les analyses de chlorures dans les bétons étaient assez marginales (environ 20 analyses/an), elles sont devenues importantes (plus de 460 analyses sur 2019). Il s'agit principalement de commandes des sociétés LBTP et A2EP qui étudient l'état des structures de bâtiments et ouvrages d'art pour les collectivités.
L'activité d'analyse des huiles usagées avant incinération à la SLN reste stable.
L'activité d'analyse nécessite l'achat de consommables et réactifs indispensables. Le taux de réalisation est de 87%. Il faut bien sûr tenir compte des éventuelles pannes coûteuses difficilement prévisibles. A noter que les dépenses de gaz nécessaires à l'analyse des chargements de minerais vont augmenter par la simple augmentation de la demande.

Les principaux faits concernant le service géologique (SGNC) en 2019 sont :
- ✓ l'adoption et la mise en œuvre de la Politique de l'Eau Partagée, avec une sollicitation accrue vis-à-vis des eaux souterraines, qui constituent la ressource stratégique probablement la plus prometteuse.
- ✓ le démarrage effectif de l'étude pluriannuelle menée avec le BRGM sur l'aléa mouvement de terrain sur quinze communes du territoire.
- ✓ le recrutement d'un volontaire du service civique (VSC), plus spécifiquement dédié à ces deux thèmes, mais non remplacé pour raisons budgétaires à l'échéance de son contrat. Cette dépense apparait dans le budget de la DRH au niveau du CA 2019.

Les dépenses de fonctionnement sont à 90% réalisées dans le cadre d'autorisations de programmes pluriannuelles, décrites ci-après.
Pour le reste il s'agit notamment, de frais de déplacement des géologues, d'entretien et réparation de matériels, ainsi que d'honoraires ou études hors programmes pluriannuels, comme celle menée avec l'Université Victoria de Wellington dans le massif du Sud (1,5 MF). Pour le SGNC, le taux de réalisation de 97% est jugé très satisfaisant, même s'il résulte de taux de réalisations :
- ✓ de 100% qui ne traduit que l'ajustement éventuel des lignes de crédit aux dépenses prévisibles car faisant l'objet de demandes d'achats ;
- ✓ de 87% pour les frais de déplacement, pas complètement prévisibles malgré des ajustements en fin d'année.

Investissement

Dépenses
Le taux de réalisation de 57% est dû à une difficulté d'obtention de devis comparatifs pour le service, entrainant une commande tardive dans l'année de matériel nécessaire à l'activité du service du laboratoire.

L'appareil ICP permet l'analyse des chargements de minerais destinés à l'export. Cet investissement permet d'effectuer les analyses plus rapidement et avec une consommation de gaz réduite. Il sécurise également l'activité en cas de panne de l'ancien appareil datant de plus de 8 ans.

L'appareil de Fluorescence X permet le dosage du Chlore dans les huiles usagées destinées à l'incinération à la SLN. Il sera possible désormais de mesurer ce paramètre avec une méthode de référence plus rapide que la méthode actuelle. Un biais analytique sera également éliminé.

Les générateurs de gaz serviront à la caractérisation des pollutions par les hydrocarbures.

Le logiciel est nécessaire à la gestion des stocks. L'outil permettra de donner un signal d'alerte sur les péremptions des produits afin d'anticiper les nouvelles commandes.

Ces investissements indispensables permettent de sécuriser les prestations déjà effectuées et d'envisager de nouvelles analyses. Toutefois cette mission complémentaire aura pour conséquence l'augmentation de la charge de travail et sera difficile à réaliser à effectif constant.

Pour le SGNC, le taux de réalisation de 100% ne traduit que l'ajustement de la ligne de crédit aux dépenses réelles, après mutualisation et virements de crédits au service du laboratoire (1,3 MF). Ces dépenses ont permis d'acquérir ou renouveler les différents matériels nécessaires au fonctionnement du service, en particulier en termes de sondes hydrogéologiques.

Programme P1307
Economie numérique et communication

	Prévisions 2019	Réalisations 2019	Taux de réalisation 2019
C. GYGES			
Dépenses	**95 226 015**	**89 776 791**	**94,28%**
Fonctionnement	**44 910 115**	**44 752 231**	**99,65%**
011-charges à caractère général	24 145 199	23 987 315	99,35%
65-autres charges de gestion courante	20 764 916	20 764 916	100,00%
Investissement	**50 315 900**	**45 024 560**	**89,48%**
204-subventions d'equipement versees	37 300 000	32 025 175	85,86%
20-immobilisations incorporelles	12 630 727	12 614 212	99,87%
21-immobilisations corporelles	385 173	385 173	100,00%
P. GERMAIN			
Recettes	**68 000 000**	**73 800 000**	**108,53%**
Investissement	**68 000 000**	**73 800 000**	**108,53%**
13-subventions d'investissement	68 000 000	73 800 000	108,53%
Dépenses	**281 685 000**	**225 080 000**	**79,90%**
Fonctionnement	**130 205 000**	**122 205 000**	**93,86%**
011-charges à caractère général	8 000 000	-	0,00%
65-autres charges de gestion courante	122 205 000	122 205 000	100,00%
Investissement	**151 480 000**	**102 875 000**	**67,91%**
204-subventions d'equipement versees	151 480 000	102 875 000	67,91%

Pour le secteur de Christopher GYGES

	Prévisions 2019	Réalisations 2019	Taux de réalisation 2019
DBAF			
Fonctionnement			
Dépenses	337 956	283 224	83,80%
ECONUM			
Fonctionnement			
Dépenses	44 572 159	44 469 007	99,77%
Investissement			
Dépenses	50 315 900	45 024 560	89,48%

- ### Cellule économie numerique (ECONUM)

Les actions menées au titre de l'exercice 2019 s'inscrivent dans la continuité de celles déjà engagées dans le cadre du Plan Stratégique pour l'Economie Numérique (PSEN), plus particulièrement autour de trois thématiques : la modernisation et la simplification administrative, l'inclusion numérique et le développement de la filière numérique.

Fonctionnement

Dépenses

Transformation de l'action publique de la Nouvelle-Calédonie par le numérique
Dans le cadre de la poursuite des actions relatives à la modernisation et à la simplification administrative, un plan de transformation numérique de l'action publique de la Nouvelle-Calédonie a été élaboré avec les directions et services du gouvernement. Ce plan s'articule autour de 5 chantiers stratégiques (culture et ressources humaines, organisation, services aux usagers, solutions techniques, juridique) et 45 actions à conduire. Ces dernières visent à fournir des services publics simples, intuitifs et innovants. Les premières actions seront lancées en 2020.

Portail des administrations calédoniennes « service-public.nc »
Mis en ligne en 2015, le guichet numérique www.service-public.nc a pour objectif de simplifier les démarches administratives des usagers en agrégeant en un point unique l'ensemble des informations et des interlocuteurs concernés. Regroupant 45 partenaires et toujours plus de contenus, cet outil, rencontre un réel succès auprès des usagers. Néanmoins, en raison de l'absence de ressource humaine durant plusieurs mois, peu de travaux d'enrichissement de la plateforme ont pu être effectués. Un chef de projet ayant été recruté en fin d'année 2019, le contenu de la plateforme pourra être enrichi dès 2020.

Accompagnement des animateurs dans le cadre du programme Case numérique®
Dans le cadre du programme Case numérique®, et dans la continuité des sessions de formation organisées en 2018 aux bénéfices des animateurs inscrits dans le dispositif, une mission d'accompagnement a été menée durant l'année 2019. L'objectif était de leur permettre d'acquérir les compétences nécessaires à une meilleure animation et gestion de leurs espaces.
En sus, trois rencontres ont été organisées avec l'ensemble des animateurs des espaces publics numériques (EPN), afin de leur offrir la possibilité de partager leurs expériences et savoir-faire, et de consolider leurs acquis et méthodes de travail, notamment en matière de formation à distance.

Evènement numérique DIGINOVA
Organisé pour la première fois en 2018 en partenariat avec des acteurs publics et privés, cet évènement majeur a pour objectifs de rassembler l'écosystème du numérique et de l'innovation de la Nouvelle-Calédonie, de comprendre les enjeux du numérique et les transformations sociétales, de soutenir l'entrepreneuriat et les porteurs de projets innovants et d'accélérer la transformation numérique du territoire.
Afin de soutenir la mise en place de sa seconde édition, qui s'est tenue du 12 au 14 septembre 2019, le gouvernement a octroyé au MEDEF de Nouvelle-Calédonie une aide financière au titre de l'exercice 2019.
Comptabilisant plus de 1 600 visiteurs, 27 conférences, ateliers et tables rondes, plus d'une vingtaine d'experts internationaux et pas moins de 43 partenaires publics et privés, cette rencontre s'est révélée être un réel succès.

Observatoire Numérique Nouvelle-Calédonie (ONNC)

En tant que membre fondateur, le gouvernement a reconduit son soutien financier à l'ONNC, dont la mission est de lui fournir des éléments d'aide à la décision concernant le développement du numérique.

Cluster Organisation des Professionnels de l'Economie Numérique de la Nouvelle-Calédonie (OPEN NC)

Depuis 2018, les entreprises du numérique du territoire se sont regroupées au sein d'un cluster afin de structurer, promouvoir et dynamiser la filière numérique. Dans une volonté de soutien, le gouvernement a attribué une aide financière au titre de l'exercice 2019.

Fonctionnement interne

Les dépenses de gestion courante concernent essentiellement les frais de maintenance des appareils, le carburant, les télécommunications, les achats de petites fournitures administratives, ainsi que des missions d'études et d'échanges avec les acteurs du numérique.

Investissement

Dépenses

L'ensemble des actions menées en section d'investissement sont suivies par des autorisations de programmes.

- **Direction du budget et des affaires financières (DBAF)**

Fonctionnement

Dépenses

Il s'agit des dépenses de télécommunication de l'ECONUM qui sont gérées par la DBAF dans une optique de maitrise des délais de paiements.

Pour le secteur de Philippe GERMAIN

	Prévisions 2019	Réalisations 2019	Taux de réalisation 2019
GVT			
Fonctionnement			
Dépenses	130 205 000	122 205 000	93,86%
Investissement			
Recettes	68 000 000	73 800 000	108,53%
Dépenses	151 480 000	102 875 000	67,91%

- ## Gouvernement (GVT)

Fonctionnement

Dépenses

Les dépenses correspondent à des aides à la production audiovisuelle et cinématographique à divers sociétés de production audiovisuelle et cinématographique pour la réalisation de films documentaire, magazine, fiction et clip vidéo.

Investissement

Recettes

Les 73,8 MF correspondent aux recettes du fonds audiovisuels, versées par les différents partenaires (Province sud, canal, lagoon…).

Dépenses

Les dépenses d'investissement correspondent à des aides, à la production audiovisuelle et cinématographique à divers sociétés pour la réalisation de projets de film documentaire, magazine et clip vidéo.

MISSION 14
GESTION DES FINANCES PUBLIQUES

	Prévisions 2019	Réalisations 2019	Taux de réalisation 2019
RECETTES	**8 424 103 626**	**8 536 501 051**	**101,33%**
FONCTIONNEMENT :	8 282 475 626	8 536 501 051	103,07%
INVESTISSEMENT :	141 628 000	-	0,00%
DEPENSES	**272 827 040**	**217 885 613**	**79,86%**
FONCTIONNEMENT :	249 617 684	194 828 630	78,05%
INVESTISSEMENT :	23 209 356	23 056 983	99,34%

Pour information, la masse salariale affectée à cette mission s'élève à 1 889 939 657 F.

Stratégie et gestion fiscales

Le programme P1401, stratégie et gestion fiscales, poursuit des objectifs centrés autour :

- de la mise en œuvre de la politique fiscale du gouvernement, par l'élaboration de la législation, la prévision des recettes budgétaires et l'évaluation des dépenses fiscales selon les données disponibles ;
- de la gestion et de la maîtrise du fonctionnement du système déclaratif calédonien pour garantir le niveau et la régularité des recettes fiscales, en promouvant le civisme fiscal déclaratif et de paiement et par la qualité d'un contrôle fiscal proportionné aux enjeux ;
- de rendre le service aux usagers au meilleur coût.

Stratégie et gestion financières

Le programme P1402, stratégie et gestion financières, a pour objectifs centraux le renforcement de la performance des dépenses publiques et de la vision prospective à travers :

- la garantie d'une bonne utilisation des deniers publics par un pilotage efficace des dépenses publiques grâce à des outils de gestion ainsi que des pratiques financières adaptées et par l'instauration d'un dialogue de gestion ;
- le développement d'outils de programmation pluriannuelle et de prospective permettant de simuler les impacts de l'évolution économique de moyen terme, de mesurer l'efficacité et la soutenabilité des finances publiques, de mettre en évidence les risques potentiels et réduire les incertitudes pour éclairer les choix publics et les décisions majeures.

Historique des moyens financiers

	CA 2017	CA 2018	CA 2019
Recettes	**7 857 975 501**	**7 598 778 203**	**8 536 501 051**
C. GYGES			
P1401-Stratégie et gestion fiscales	1 746 503 775	1 391 350 518	2 208 829 213
Y. LECOURIEUX			
P1402-Stratégie et gestion financières	6 111 471 726	6 207 427 685	6 327 671 838
Dépenses	**505 662 359**	**373 143 560**	**217 885 613**
C. GYGES			
P1401-Stratégie et gestion fiscales	306 434 046	307 527 944	170 282 468
Y. LECOURIEUX			
P1402-Stratégie et gestion financières	199 228 313	65 615 616	47 603 145

Programme P1401
Stratégie et gestion fiscales

	Prévisions 2019	Réalisations 2019	Taux de réalisation 2019
C. GYGES			
Recettes	2 096 431 788	2 208 829 213	105,36%
Fonctionnement	**1 954 803 788**	**2 208 829 213**	**112,99%**
70-produits des services, du domaine et ventes diverses	1 420 000 000	1 528 646 026	107,65%
73-impots et taxes	300 000 000	403 106 895	134,37%
75-autres produits de gestion courante	50 000 000	36 593 066	73,19%
76-produits financiers	50 000 000	62 389 502	124,78%
77-produits exceptionnels	134 803 788	178 093 724	132,11%
Investissement	**141 628 000**	**-**	**0,00%**
024-produit des cessions d'immobilisation	141 628 000	-	0,00%
Dépenses	187 696 063	170 282 468	90,72%
Fonctionnement	**164 486 707**	**147 225 485**	**89,51%**
011-charges à caractère général	146 395 232	130 446 625	89,11%
65-autres charges de gestion courante	13 121 000	12 073 730	92,02%
67-charges exceptionnelles	4 970 475	4 705 130	94,66%
Investissement	**23 209 356**	**23 056 983**	**99,34%**
20-immobilisations incorporelles	21 017 256	20 869 726	99,30%
21-immobilisations corporelles	300 000	295 157	98,39%
23-immobilisations en cours	1 892 100	1 892 100	100,00%

Pour le secteur de Christopher GYGES

	Prévisions 2019	Réalisations 2019	Taux de réalisation 2019
DAPM			
Fonctionnement			
Dépenses	27 308 256	25 996 357	95,20%
DBAF			
Fonctionnement			
Recettes	50 000 000	62 389 502	124,78%
Dépenses	28 017 971	25 516 169	91,07%
Douanes			
Fonctionnement			
Recettes	70 000 000	199 405 657	284,87%
DSF			
Fonctionnement			
Recettes	1 834 803 788	1 947 034 054	106,12%
Dépenses	109 160 480	95 712 959	87,68%
Investissement			
Recettes	141 628 000	-	0,00%
Dépenses	23 209 356	23 056 983	99,34%

Direction des achats du patrimoine et des moyens (DAPM)

Fonctionnement

Dépenses

Ces dépenses sont des coûts de location supportés par la Direction des Services Fiscaux (DSF).

- ## Direction du budget et des affaires financières (DBAF)

Fonctionnement

Recettes

Les intérêts perçus sur les traites douanières sont en diminution de 14% par rapport à l'exercice précédent. Les traites ou obligations cautionnées sont, à 4 mois, garanties par les banques. En trésorerie, elles sont donc encaissées réellement 4 mois après leur émission. Sur présentation de ces traites, les marchandises sont délivrées sans attendre l'échéance fixée sur la traite, la Nouvelle-Calédonie fait ainsi l'avance de trésorerie.

Les obligations cautionnées donnent lieu à un intérêt de crédit au taux de l'intérêt légal fixé pour l'année civile majoré de 1 point.

Dépenses

Ceci correspond aux frais de télécommunication, à l'électricité et l'eau de la DSF.

- ## Service des douanes (Douanes)

Fonctionnement

Recettes

La direction des douanes perçoit les différents droits, taxes et redevances à l'importation au profit des budgets de répartition et de reversement.

En 2019, elle s'est attachée à consolider par ses différents plans d'action la sécurisation des recettes de la Nouvelle-Calédonie, non seulement en veillant à l'efficience de ses contrôles, mais également en développant le soutien et les informations fournis aux opérateurs économiques. Ces deux aspects de son activité constituent les deux volets d'une action cohérente et complémentaire visant à améliorer la maîtrise et le respect des règles du dédouanement par les opérateurs.

En interne, l'effort a été poursuivi par l'optimisation et l'adaptation de nos bases juridiques et nos outils aux évolutions de la réglementation douanière (code des douanes, système de dédouanement informatique, consolidation de la TGC).

• Direction des services fiscaux (DSF)

Fonctionnement

Recettes

Les résultats sont supérieurs à ceux de l'an passé de 56 %. Ceci est directement lié à une augmentation de 63,2 % (+ 573 MF) du recouvrement des frais divers (frais de gestion) suite à l'adoption en août 2018 de la loi du pays généralisant l'application de frais de gestion sur les montants d'impôts, taxes et produits recouvrés par la Nouvelle-Calédonie au profit des établissements publics.

Dépenses

Les dépenses de fonctionnement pour l'année 2019 affichent un résultat à la baisse de 33 % par rapport au réalisé 2018. Ce résultat s'explique en partie par la diminution significative des crédits liés aux interventions (subventions et prestations) qui baissent de 10 %. Il faut noter que les prestations qui ont été maintenues en 2019 portent essentiellement sur l'assistance aux utilisateurs afin que les services puissent centrer leur activité sur des tâches de gestion et de contrôle assurant le rendement de l'impôt. D'autres actions ont participé à cette baisse, avec la mise en avant des versions numériques des imprimés fiscaux sur le site internet de la DSF ainsi que la suppression des doubles exemplaires dans les déclarations de revenus soit 140 000 feuilles de papier engendrant une baisse des coûts d'impression. Une optimisation des abonnements concernant la documentation fiscale a été réalisée entre le service du contentieux fiscal et les services de la DSF, permettant une économie de 0,7 MF. Il en va de même sur les fournitures de bureau avec une dépense baisse de 36 % par rapport à 2018 en raison des marchés qui offrent de meilleurs prix.

Concernant les frais d'actes et de contentieux, les crédits réservés à cet effet n'ont pas été exécutés dans leur totalité étant donné qu'il y a eu moins d'opérations de saisies que prévues sur 2019. Par contre, on constate une large augmentation des dépenses concernant les frais irrépétibles avec un taux de réalisation de 80% en comparaison à 2018. Cette hausse s'explique par le nombre d'affaires contentieuses en constante évolution. Toutefois, des conventions ont été établies avec des cabinets d'avocats calédoniens pour forfaitiser les affaires liées à la CCS ce qui a permis de réduire considérablement les coûts.

Investissement

Recettes

La non réalisation de ces recettes s'explique par le fait que pour des raisons comptables les ventes de terrains intervenus en 2019 ont été comptabilisées au niveau des recettes de fonctionnement pour un montant de 139,3 MF. 5 ventes de gré à gré ont été conclues en comptabilisant la cession de la villa Hellouin bien que réalisée en décembre 2018 mais dont le montant n'a été versé qu'en juillet 2019.

Dépenses

Une baisse considérable du budget d'investissement est à noter en raison de la fin du projet Pacifisc (confère Partie II - Rapport des AP/AE). Etant sur la dernière tranche du projet, l'exécution des dépenses d'investissement sont sur un taux d'exécution de 99,34 %.

Programme P1402
Stratégie et gestion financières

	Prévisions 2019	Réalisations 2019	Taux de réalisation 2019
Y. LECOURIEUX			
Recettes	**6 327 671 838**	**6 327 671 838**	**100,00%**
Fonctionnement	6 327 671 838	6 327 671 838	100,00%
Dépenses	**85 130 977**	**47 603 145**	**55,92%**
Fonctionnement	85 130 977	47 603 145	55,92%

Pour le secteur de Yoann LECOURIEUX

	Prévisions 2019	Réalisations 2019	Taux de réalisation 2019
DBAF			
Fonctionnement			
Recettes	6 327 671 838	6 327 671 838	100,00%
Dépenses	85 130 977	47 603 145	55,92%

- ## Direction du budget et des affaires financières (DBAF)

Fonctionnement

Recettes

La dotation globale de compensation de l'Etat versée à la Nouvelle-Calédonie suite au transfert de compétence est en hausse de 1,9% par rapport à 2018. Pour autant, les dépenses afférentes aux compétences transférées s'élèvent en 2019 à 7 780 MF.

Le taux de couverture des dépenses transférées baisse de 5 points pour atteindre 81% en 2019, comme le témoigne le graphique ci-dessous. Il est à noter, par exemple, que les dépenses de sécurité civile ne sont compensées qu'à hauteur de 41% (soit 99,4 MF de recettes pour 1 456 MF de dépenses). En effet, des moyens importants ont dû etre mobilisées en 2019 pour lutter contre les feux de forêts particulièrement importants, et poursuivre le plan de sauvegarde de la sécurité civile.

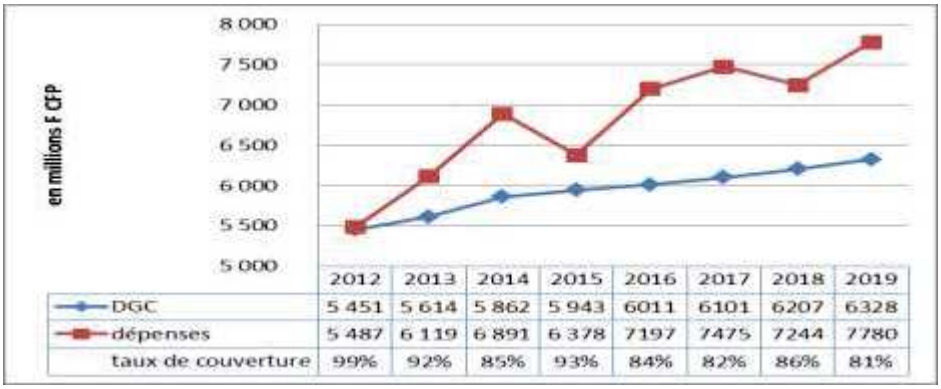

	2012	2013	2014	2015	2016	2017	2018	2019
DGC	5 451	5 614	5 862	5 943	6011	6101	6207	6328
dépenses	5 487	6 119	6 891	6 378	7197	7475	7244	7780
taux de couverture	99%	92%	85%	93%	84%	82%	86%	81%

Dépenses

Les dépenses de fonctionnement sur l'exercice 2019 baissent de 27 % par rapport à l'exercice 2018. Ce résultat s'explique en partie par une diminution des crédits liés aux interventions (prestations d'études pour le cadrage macro économique, plan pluriannuel etc. …).

Dans un contexte de contrainte budgétaire, la DBAF a poursuivi ses actions visant à améliorer la performance du système de gestion des finances publiques.

Une évaluation PEFA (Public Expenditure and Financial Accountability) financée par la commission européenne a été réalisée, dans le cadre de la convention de financement pour le 11ème Fond Européen de développement (FED) et dont le rapport a été approuvé par le gouvernement de la Nouvelle-Calédonie. Par le passé, deux évaluations PEFA avaient été réalisées en 2008 et 2012 mettant en lumière certaines insuffisances. Ces évaluations, combinées aux rapports d'audits de la chambre territoriale des comptes, ont servi à mettre en œuvre des actions de réformes visant à corriger les insuffisances constatées et à apporter des améliorations dans les organisations et procédures de gestion des finances publiques.

L'évaluation 2019 indique que le système de gestion des finances publiques de la Nouvelle-Calédonie présente des points forts notamment pour la mobilisation et la sécurisation de l'utilisation des fonds publics.

Cependant le rapport relève des faiblesses ou des insuffisances :

- La faiblesse de la production statistique en générale, et celles des projections macroéconomiques en particulier ;
- L'absence de cadre formelle pour l'élaboration de stratégies sectorielles de développement et leur traduction dans des cadres budgétaires à moyen terme du territoire et des provinces, renforçant ainsi la complémentarité et la synergie des politiques budgétaires des administrations (territoire et provinces) ;
- L'absence de procédures formelles d'échange et de concertation entre les services de l'ordonnateur et ceux du payeur pour l'instauration, dans le respect des attributions et responsabilités de chacun d'eux, d'une gestion proactive de la trésorerie,
- L'absence de la fonction d'audit interne ;
- L'insuffisant appui de l'institution supérieure de contrôle (contrôle externe).

L'évaluation PEFA 2019 a permis de dresser un nouvel état des lieux de la performance du système de gestion des finances publiques de la collectivité et contribuera à l'actualisation du plan de réforme de la gestion des finances publiques de la Nouvelle-Calédonie.

Durant cet exercice, la DBAF a engagé une réorganisation du service de l'exécution budgétaire permettant un renforcement du pilotage de la chaine d'exécution budgétaire afin d'améliorer le délai moyen de paiement des factures de la collectivité. Le service a renforcé ses missions d'expertise et d'accompagnement des directions afin d'améliorer la qualité comptable.
Dans ce cadre, a été mis en œuvre le centre de services partagés comptables (CSPC), créant une dynamique de mutualisation de la fonction comptable. Celui-ci, composé de 5 comptables transférés, couvre les besoins en comptabilité de 7 entités (DCCFC, DGRAC, DJS, SCREE, SAP, DTE et DAJ). Cette nouvelle organisation permet de répondre aux objectifs de rationalisation des coûts et des ressources tout en assurant une meilleur performance. De plus, le CSPC a

permis de gagner 6 jours de délai moyen de paiement concernant les factures des 7 entités. En 2020, d'autres entités pourraient rejoindre le CSPC (Conseils Coutumiers, SCAI, DAE, DAM …). Enfin, la réorganisation du service et le déploiement de nouvelles procédures ont permis de raccourcir les délais de clôture des comptes pour l'exercice 2019.

Afin de mesurer l'efficience de son activité, d'encadrer la qualité de son service, de garantir une cohérence entre l'exécution de l'activité budgétaire et la mise en œuvre des politiques publiques, la DBAF s'est fixée des indicateurs de performance.

Indicateur 1 : réduire les délais de paiement

Cet indicateur vise à mesurer la bonne exécution des engagements pris par la collectivité. Il est calculé à partir d'une analyse mensuelle des mandats payés sur factures.

Délai moyen global de paiement	2015	2016	2017	2018	2019
Nb de mandats total	42 272	34 780	44 111	39 870	39 025
délai moyen ordonnateur	38	35	29	33	34
délai moyen payeur	7	4	6	10	8
délai moyen de paiement	45	39	35	43	42

A noter qu'un nouveau mode de calcul des délais de paiement est appliqué depuis le mois de juin 2019 : seules les factures sont prises en compte, à l'exclusion des paiements sans factures (ex : les salaires). Cette nouvelle méthode est plus respectueuse de l'intention du gouvernement qui est de mesurer les délais de paiements et de les réduire vis-à-vis de nos fournisseurs ou prestataires. Cela explique que les chiffres présentés dans ce tableau sont plus élevés que ceux issus des précédents rapports.

Indicateur 2 : réduire le taux d'anomalie global

Le taux d'anomalie global 2019 affiche une légère amélioration vis-à-vis de l'exercice 2018. Les efforts engagés pour améliorer la qualité comptable seront maintenus pour confirmer cette tendance.

Taux d'anomalie global (TAG)	2015	2016	2017	2018	2019
Rejets de liquidations ou de mandats	2754	3063	2111	3608	3389
dont rejets DBAF			*1469*	*2894*	*2745*
dont rejets payeur			*642*	*714*	*644*
TAG effectif	4,28%	5,09%	3,45%	6,30%	5,70%

TAG<2,5% = très satisfaisant 2,5%<TAG>4,5% = satisfaisant TAG>4,5%= insatisfaisant

Indicateur 3 : améliorer les taux d'exécution des dépenses et recettes réelles

L'optimisation des ressources budgétaires aux capacités de réalisation de la collectivité permet une amélioration du taux de réalisation. Le budget supplémentaire devient un budget d'ajustement.

Taux de réalisation (opérations réelles)		**2015**	**2016**	**2017**	**2018**	**2019**
taux d'exécution en recette	Fonct.	95%	100%	92%	91%	98%
	Invest.	85%	93%	74%	88%	94%
taux d'exécution en dépense	Fonct.	96%	95%	92%	94%	97%
	Invest.	75%	75%	76%	81%	94%

Indicateur 4 : améliorer les délais de visas financiers

Les années 2015 et 2016 ne sont pas très représentatives car, depuis le 1er juin 2017, l'ensemble des visas financiers est géré par l'application informatique Jira avec une méthode de calcul des délais qui diffère probablement de celle qui était utilisée sur les années antérieures.

Visa financier au titre du contrôle des dépenses engagées	**2015**	**2016**	**2017**	**2018**	**2019**
nombre de Visas DBAF	1240	1388	960	1126	1059
délai moyen du visa DBAF	9 jours	8 jours	14 jours	14 jours	13 jours

La réorganisation du service de l'exécution budgétaire doit se poursuivre ainsi que la réforme des procédures pour confirmer la tendance 2019.

MISSION 15
MOUVEMENTS FINANCIERS

	Prévisions 2019	Réalisations 2019	Taux de réalisation 2019
RECETTES	**24 187 857 992**	**14 343 178 147**	**59,30%**
FONCTIONNEMENT :	3 183 287 217	921 426 160	28,95%
INVESTISSEMENT :	21 004 570 775	13 421 751 987	63,90%
DEPENSES	**20 464 861 571**	**8 406 677 265**	**41,08%**
FONCTIONNEMENT :	6 068 314 881	4 000 401 397	65,92%
INVESTISSEMENT :	14 396 546 690	4 406 275 868	30,61%

Pour information, la masse salariale affectée à cette mission s'élève à 23 696 105 F.

Dette et Trésorerie

Provisions

Mouvements financiers divers

La mission M15 dédiée aux mouvements financiers vise trois finalités :

- proposer des solutions de financement sincères et soutenables à moyen terme et s'assurer des disponibilités financières ;

- maîtriser les risques financiers et prévoir les charges futures ;

- contribuer à la qualité et à la sincérité des comptes.

Il s'agit de développer une gestion dynamique de la dette et de la trésorerie par une meilleure connaissance des produits financiers et par une optimisation des disponibilités de la Nouvelle-Calédonie.

Il s'agit de participer au maintien de la qualité du service public par une meilleure maîtrise des risques financiers et une meilleure anticipation des charges futures.

Les actions inscrites concourent à l'orthodoxie comptable de la Nouvelle-Calédonie. Elles traduisent la sincérité des comptes, la fluidité et la régularité des paiements dans les délais.

Historique des moyens financiers

	CA 2017	CA 2018	CA 2019
Recettes	**12 540 418 314**	**13 981 617 153**	**14 321 987 267**
C. GYGES			
P1503-Mouvements financiers divers	369 595 608	45 856 017	16 079 416
Y. LECOURIEUX			
P1501-Dette et trésorerie	4 546 383 611	2 777 795 346	3 630 882 141
P1502-Provisions	165 000 000	344 074 898	148 944 298
P1503-Mouvements financiers divers	7 459 439 095	10 813 890 892	10 526 081 412
Dépenses	**7 823 352 043**	**8 399 149 346**	**8 406 677 265**
C. GYGES			
P1503-Mouvements financiers divers	324 273 293	-	-
Y. LECOURIEUX			
P1501-Dette et trésorerie	2 712 818 998	3 135 458 068	3 289 440 347
P1502-Provisions	278 014 556	409 753 078	70 000 000
P1503-Mouvements financiers divers	4 508 245 196	4 853 938 200	5 047 236 918

Programme P1501
Dette et trésorerie

	Prévisions 2019	Réalisations 2019	Taux de réalisation 2019
Y. LECOURIEUX			
Recettes	**5 326 666 671**	**3 630 882 141**	**68,16%**
Investissement	**5 326 666 671**	**3 630 882 141**	**68,16%**
16-emprunts et dettes assimilees	5 326 666 671	3 630 882 141	68,16%
Dépenses	**5 144 694 739**	**3 289 440 347**	**63,94%**
Fonctionnement	**859 028 068**	**780 465 790**	**90,85%**
011-charges à caractère général	27 500 000	16 567 000	60,24%
66-charges financieres	831 528 068	763 898 790	91,87%
Investissement	**4 285 666 671**	**2 508 974 557**	**58,54%**
16-emprunts et dettes assimilees	4 285 666 671	2 508 974 557	58,54%

Pour le secteur de Yoann LECOURIEUX

	Prévisions 2019	Réalisations 2019	Taux de réalisation 2019
DBAF			
Fonctionnement			
Dépenses	859 028 068	780 465 790	90,85%
Investissement			
Recettes	5 326 666 671	3 630 882 141	68,16%
Dépenses	4 285 666 671	2 508 974 557	58,54%

- ## Direction du budget et des affaires financières (DBAF)

Fonctionnement

Dépenses

Elles correspondent au règlement des intérêts d'emprunts de la collectivité (664 MF) et autres frais financiers liés à la contractualisation de l'emprunt (116 MF).

22 MF ont été inscrits au BS 2019 au titre des intérêts de la ligne de trésorerie contractualisée auprès de la BNC ainsi que de nouveaux emprunts. Toutefois, ces crédits n'ont pas été consommés en raison, d'une part, de la diminution du montant de l'emprunt opérée au BS 2019 et, d'autre part, du décaissement de la ligne de trésorerie en fin 2019, reportant ainsi son remboursement à 2020.

En 2019, le cout de la dette s'élève à 3 273 MF (contre 3 104 MF en 2018).

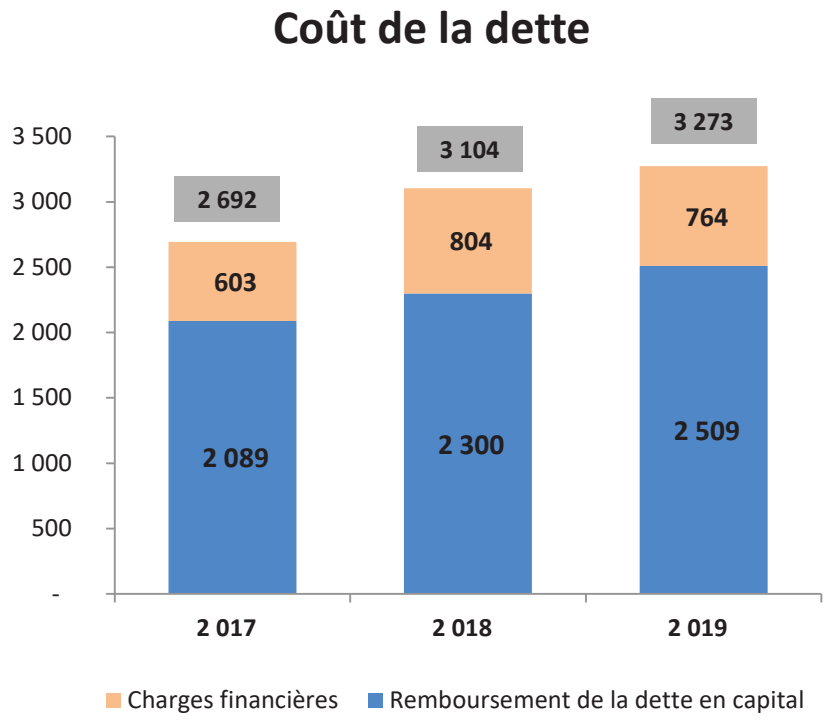

Investissement

Recettes

Pour financer son investissement, la Nouvelle-Calédonie a principalement recours à l'emprunt. Ainsi, 4 500 MF ont été inscrits au BP 2019. Toutefois, grâce à des efforts budgétaires, la collectivité a pu réduire ce montant de 900 MF au BS 2019, ce qui représente 3 600 MF contractés (contre 2 777 MF en 2018).

L'encours de la dette au 31 décembre 2019 s'élevait à 36 498 MF. Aussi, le taux d'endettement propre s'élève à 92%, légèrement supérieur au seuil prudentiel préconisé par l'AFD (90%).

En outre, le taux de réalisation de 68 % s'explique par une opération d'ordre de 2 120 MF qui concerne la ligne de crédit OCEOR souscrite depuis 2008 et assortie d'une option de tirage sur ligne de trésorerie. Un tirage a été effectué au cours de l'exercice 2013 mais n'a pas pu être reconstitué faute de trésorerie suffisante et conformément à l'instruction comptable M52 adaptée, cette opération fait désormais l'objet d'une opération d'ordre en dépense et en recette (donc une inscription sans réalisation).

En 2019, la collectivité a accordé sa garantie aux emprunts contractés par les sociétés Air Calédonie et AIRCALIN pour un montant total de 3 500 MF ce qui porte l'encours des emprunts garantis à 51 706 MF (dont 17 570 MF hors logements social) et son endettement consolidé à 137 %, à peine inférieur au seuil préconisé de 150%. Il convient de noter que les garanties d'emprunt hors logement social accordées par la Nouvelle-Calédonie ont été multipliées par 4 entre 2014 et 2018. Aussi, la Nouvelle-Calédonie s'expose par conséquent à un risque élevé, ce qui l'a amené à constituer une provision pour garantie d'emprunt à hauteur de 283 MF.

Cette provision sera complétée chaque année afin d'atteindre un montant équivalent à 2% de l'encours garanti (soit 351 MF environ).

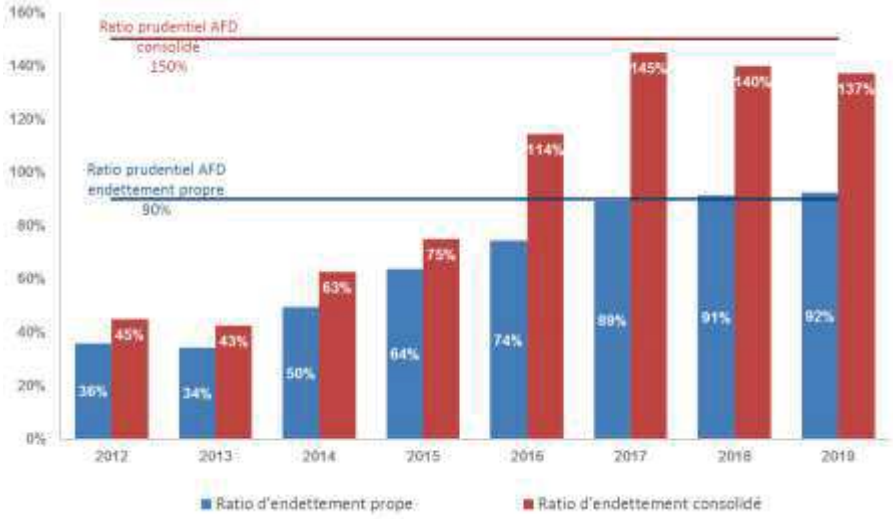

Dépenses

Le remboursement du capital de la dette propre représentait 2 500 MF, contre 2 300 MF en 2018. Comme en recette, le faible taux de réalisation s'explique par une opération d'ordre de 2 120 MF qui concerne la ligne de crédit OCEOR.

La trésorerie est un paramètre financier très critique pour la collectivité. Depuis le 2ème trimestre 2018, la Nouvelle-Calédonie subit de fortes tensions de trésorerie, qui la contraignent à établir des ordres de paiement journalier auprès du comptable public.

En 2019, la situation de la trésorerie s'est aggravée. Comme le démontre le graphique ci-après, le solde de trésorerie a été négatif durant toute la période, avec des pics en septembre et octobre de plus de -12 milliards. La mobilisation de la ligne de trésorerie de 5 milliards en novembre 2019 n'a même pas permis de retrouver un solde positif.

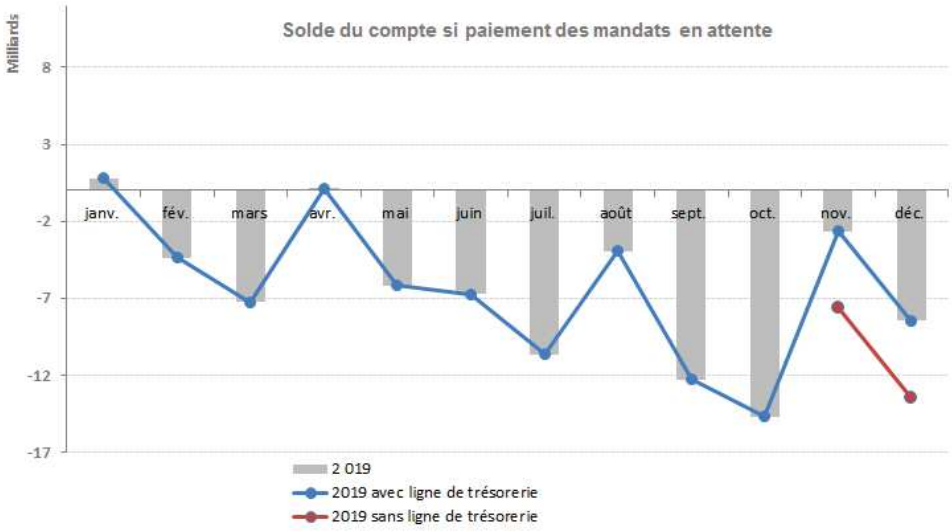

Programme P1502
Provisions

	Prévisions 2019	Réalisations 2019	Taux de réalisation 2019
Y. LECOURIEUX			
Recettes	170 135 178	148 944 298	87,54%
Fonctionnement	170 135 178	148 944 298	87,54%
042-operations d'ordre de transfert entre sections	170 135 178	148 944 298	87,54%
Dépenses	70 000 000	70 000 000	100,00%
Fonctionnement	70 000 000	70 000 000	100,00%
042-operations d'ordre de transfert entre sections	70 000 000	70 000 000	100,00%

Pour le secteur de Yoann LECOURIEUX

	Prévisions 2019	Réalisations 2019	Taux de réalisation 2019
DBAF			
Fonctionnement			
Recettes	170 135 178	170 135 178	100,00%
Dépenses	70 000 000	70 000 000	100,00%

- ## Direction du budget et des affaires financières (DBAF)

Fonctionnement

Recettes

Les provisions permettent de pallier tout risque encouru par la collectivité en raison d'évènements imprévisibles. Lorsque le risque survient, ou n'a plus lieu d'être, la provision est reprise.
Ce sont donc 149 MF de reprises sur provisions qui ont été réalisées, dont 147 MF de provision pour litiges et contentieux, et 2 MF de provision pour la maintenance du logiciel Sydonia.

Dépenses

70 MF complémentaires ont été inscrits au BS 2019 pour couvrir le risque de défaut des emprunts garantis par la Nouvelle-Calédonie, portant le montant de la provision à 283 MF (contre 213 MF en 2018). Cette provision sera graduellement augmentée chaque année jusqu'à atteindre 2% du montant de l'encours garanti pour suivre une recommandation de l'Union Européenne.

Programme P1503
Mouvements financiers divers

	Prévisions 2019	Réalisations 2019	Taux de réalisation 2019
C. GYGES			
Recettes	-	16 079 416	
Fonctionnement	**-**	**16 079 416**	
77-produits exceptionnels	-	16 079 416	
Y. LECOURIEUX			
Recettes	18 691 056 143	10 526 081 412	56,32%
Fonctionnement	**3 013 152 039**	**735 211 566**	**24,40%**
002-résultat de fonctionnement	2 307 733 990	-	0,00%
042-operations d'ordre de transfert entre sections	227 804 669	219 505 719	96,36%
76-produits financiers	477 613 380	477 353 118	99,95%
77-produits exceptionnels	-	38 352 729	
Investissement	**15 677 904 104**	**9 790 869 846**	**62,45%**
021-virement de la section de fonctionnement	1 946 178 165	-	0,00%
040-opérations d'ordre de transfert entre sections	2 886 176 669	2 868 240 306	99,38%
041-opérations patrimoniales	5 637 853 788	1 812 599 380	32,15%
10-dotations, fonds divers et reserves	5 110 030 160	5 110 030 160	100,00%
45820303-locaux permis de conduire en province nord	97 665 322	-	0,00%
Dépenses	15 250 166 832	5 047 236 918	33,10%
Fonctionnement	**5 139 286 813**	**3 149 935 607**	**61,29%**
011-charges à caractère général	83 507 000	78 923 077	94,51%
023-virement à la section d'investissement	1 946 178 165	-	0,00%
042-operations d'ordre de transfert entre sections	3 020 980 457	3 003 044 094	99,41%
65-autres charges de gestion courante	48 978 616	48 978 616	100,00%
66-charges financières	700 570	700 570	100,00%
67-charges exceptionnelles	38 942 005	18 289 250	46,97%
Investissement	**10 110 880 019**	**1 897 301 311**	**18,76%**
001-résultat d'investissement	4 147 556 240	-	0,00%
040-opérations d'ordre de transfert entre sections	362 608 457	219 505 719	60,54%
041-opérations patrimoniales	5 503 050 000	1 677 795 592	30,49%
204-subventions d'équipement versees	97 665 322	-	0,00%

Pour le secteur de Christopher GYGES

	Prévisions 2019	Réalisations 2019	Taux de réalisation 2019
DSF			
Fonctionnement			
Recettes	-	16 079 416	

- ### Direction des services fiscaux (DSF)

Fonctionnement

Recettes

Il s'agit du montant du recouvrement des créances fiscales admises en non-valeur (RANV/ANV).

Mission M15

Mouvements financiers

Pour le secteur de Yoann LECOURIEUX

	Prévisions 2019	Réalisations 2019	Taux de réalisation 2019
Congrès			
Investissement			
Recettes	446 000 000	159 277 268	35,71%
Dépenses	446 000 000	159 277 268	35,71%
DBAF			
Fonctionnement			
Recettes	3 013 152 039	735 211 566	24,40%
Dépenses	5 139 286 813	3 149 935 607	61,29%
Investissement			
Recettes	15 231 904 104	9 631 592 578	63,23%
Dépenses	9 664 880 019	1 738 024 043	17,98%

- ### Congrès de la Nouvelle-Calédonie

Investissement

Ces opérations concernent des recettes d'ordre (159 MF en 2019 contre 226 MF en 2018).

- ### Direction du budget et des affaires financières (DBAF)

Fonctionnement

Recettes

Les recettes concernent principalement les dividendes perçus, les produits exceptionnels, les cessions d'actifs de la collectivité, ainsi que les recettes d'ordre relatives au reclassement des avances, dotations aux amortissements et au résultat de fonctionnement reporté.

En 2019, la collectivité a perçu 477 MF de dividendes, 450 MF de la BCI et 27 MF de ENERCAL.

Elle a également réalisé 27,8 MF de cessions, et 192 MF de reprises sur subventions d'investissement.

Dépenses

Il s'agit principalement d'opérations d'ordre notamment les mouvements liés aux dotations aux amortissements (2 832 MF), aux cessions (170,9 MF), aux admissions en non-valeur et restitutions fiscales (50 MF).

Le faible taux de réalisation s'explique par une opération d'ordre de 1 946 MF qui correspond à l'autofinancement.

Mission M15

Mouvements financiers

Investissement

Recettes

Il s'agit d'écritures d'ordre pour les dotations aux amortissements (2 832 MF), les opérations de reclassement des avances faites dans le cadre de travaux (11,5 MF de la SECAL), les avances sur commande d'immobilisation (159 MF) et l'autofinancement.

Dépenses

Les dépenses correspondent principalement au passage en immobilisation d'études pour la construction de projets amortissables (945 MF), à des cessions de terrains (647 MF), et à des subventions d'investissement transférées au résultat (192 MF).

NOUVELLE-CALEDONIE

Délibération relative à l'approbation du compte administratif et du compte de gestion 2019 Budget principal propre de la Nouvelle-Calédonie

CA 2019

NOUVELLE-CALEDONIE

REPUBLIQUE FRANÇAISE

CONGRES
DE LA
NOUVELLE-CALEDONIE

Nouméa, le

N°
du

DELIBERATION
relative à l'approbation du compte administratif et du compte de gestion de l'exercice 2019 du budget principal propre de la Nouvelle-Calédonie

Le congrès de la Nouvelle-Calédonie,

Délibérant conformément à la loi organique modifiée n° 99-209 du 19 mars 1999 relative à la Nouvelle-Calédonie ;

Vu la loi modifiée n° 99-210 du 19 mars 1999 relative à la Nouvelle-Calédonie ;

Vu le code des impôts ;

Vu le code des douanes de Nouvelle-Calédonie ;

Vu le tarif des douanes de Nouvelle-Calédonie ;

Vu la délibération n° 378 du 28 décembre 2018 relative au budget primitif principal propre de la Nouvelle-Calédonie - exercice 2019 ;

Vu la délibération n° 25 du 29 octobre 2019 portant affectation du résultat de l'exercice 2018 sur l'exercice 2019 – budget principal propre ;

Vu la délibération n° 29 du 30 octobre 2019 relative au budget supplémentaire 2019 de la Nouvelle-Calédonie – budget principal propre ;

Vu l'arrêté n° 2020- /GNC du portant projet de délibération ;

Entendu le rapport du gouvernement n° 3040- du ;

A adopté les dispositions dont la teneur suit :

Article 1er : Le compte administratif du budget principal propre de la Nouvelle Calédonie ainsi que le compte de gestion présenté par le comptable de la Nouvelle-Calédonie, pour l'année 2019, sont approuvés aux montants suivants :

Section de fonctionnement	
Opérations de l'exercice 2019	**Total**
Recettes réalisées :	41 035 604 679
Dépenses réalisées :	41 114 860 252
Résultat de l'exercice 2019	-79 255 573
Résultat reporté (compte 002)	2 307 733 990
Résultat cumulé 2019	**2 228 478 417**
Restes à réaliser en recettes :	0
Restes à réaliser en dépenses :	301 211 482
Equilibre des reports	-301 211 482

Section d'investissement	
Opérations de l'exercice 2019	**Total**
Recettes réalisées	14 057 245 995
Dépenses réalisées	11 785 408 757
Solde des émissions d'investissement 2019	2 271 837 238
Solde d'exécution reporté (compte 001)	-4 147 556 240
Solde d'exécution à reporter	**-1 875 719 002**
Restes à réaliser en recettes	0
Restes à réaliser en dépenses	238 735 941
Equilibre des reports	-238 735 941
Besoin de financement d'investissement :	**-2 114 454 943**

Article 2 : La présente délibération sera transmise au haut-commissaire de la République en Nouvelle-Calédonie, au gouvernement de la Nouvelle-Calédonie et publiée au *Journal officiel* de la Nouvelle-Calédonie.

Délibéré en séance, le

Le président du congrès
de la Nouvelle-Calédonie

NOUVELLE-CALEDONIE

SITUATION DES DOTATIONS PLURIANNUELLES COMPTE ADMINISTRATIF 2019

NOUVELLE-CALEDONIE

MISSION M01
Relations financières avec les collectivités locales et établissements publics

	SITUATION DE L'AP/AE			SITUATION DES CP		Reste à financer au 31/12/2019
	Montant AP/AE au 31/12/2018	dont ajustement 2019	Montant AP/AE au 31/12/2019	Réalisé CP au 31/12/2019	Taux de réalisation de l'AP/AE	
Dépense	**1 650 000 000**	**-**	**1 650 000 000**	**1 455 318 182**	**88,20%**	**194 681 818**
Investissement	1 650 000 000	-	1 650 000 000	1 455 318 182	88,20%	194 681 818

Financements réglementaires

Cette mission comprend principalement la quote-part des recettes de l'assiette de répartition qui revient à la Nouvelle-Calédonie pour le financement de son budget propre.

Soutien exceptionnel aux collectivités locales

La mission M01 du budget propre vise également à soutenir les collectivités locales lorsque la conjoncture ou l'intérêt général l'impose.

SITUATION GLOBALE DES AUTORISATIONS DE PROGRAMME ET D'ENGAGEMENT

SITUATION GLOBALE DES AP/AE	SITUATION DE L'AP/AE			SITUATION DES CP				Reste à financer au 31/12/2019
	Montant AP/AE au 31/12/2018	dont ajustement 2019	Montant AP/AE au 31/12/2019	CP réalisé antérieur à 2019	Budget 2019	Réalisé 2019	Taux de réalisation de l'AP/AE	
Dépense	**1 650 000 000**	**-**	**1 650 000 000**	**1 441 318 182**	**20 000 000**	**14 000 000**	**88,20%**	**194 681 818**
En cours								
Investissement	**1 650 000 000**	**-**	**1 650 000 000**	**1 441 318 182**	**20 000 000**	**14 000 000**	**88,20%**	**194 681 818**
P0102-Soutien exceptionnel aux collectivités locales								
P0102-2008/1-SUBVENTIONS EQUIPEMENTS AUX COMMUNES (DBAF)	1 000 000 000	-	1 000 000 000	964 347 751	-	-	96,43%	35 652 249
P0102-2016/1-SUBVENTIONS EXCEPTIONNELLES AUX COMMUNES PULSE (GVT)	600 000 000	-	600 000 000	446 970 431	20 000 000	14 000 000	76,83%	139 029 569
P0102-2018/1-SUBVENTION EQUIPEMENT COMMUNE VOH (DAPM)	50 000 000	-	50 000 000	30 000 000	-	-	60,00%	20 000 000

Programme P0102
Soutien exceptionnel aux collectivités locales

SITUATION DES AUTORISATIONS DE PROGRAMME	SITUATION DE L'AP		SITUATION DES CP			Reste à financer au 31/12/2019
	Montant AP au 31/12/2019	*dont ajustement 2019*	Réalisé CP	*dont réalisé 2019*	Taux de réalisation de l'AP	
En cours						
Dépense	**1 650 000 000**	**-**	**1 455 318 182**	***14 000 000***	**88,20%**	**194 681 818**
Y. LECOURIEUX						
P0102-2008/1-SUBVENTIONS EQUIPEMENTS AUX COMMUNES (DBAF)	1 000 000 000	-	964 347 751	-	96,43%	35 652 249
P0102-2016/1-SUBVENTIONS EXCEPTIONNELLES AUX COMMUNES PULSE (GVT)	600 000 000	-	460 970 431	*14 000 000*	76,83%	139 029 569
P0102-2018/1-SUBVENTION EQUIPEMENT COMMUNE VOH (DAPM)	50 000 000	-	30 000 000	-	60,00%	20 000 000

- **Direction du budget et des affaires financières (DBAF)**

AP P0102-2008/1-SUBVENTIONS EQUIPEMENTS AUX COMMUNES

Cet AP est terminée et sera à cloturer au moment du BS 2020.

- **Direction des achats du patrimoine et des moyens (DAPM)**

AP P0102-2018/1-SUBVENTION EQUIPEMENT COMMUNE VOH

Commentaire

- **Gouvernement (GVT)**

AP P0102-2016/1-SUBVENTIONS EXCEPTIONNELLES AUX COMMUNES PULSE

Il s’agit du versement du solde des conventions PULSE des communes de Ponérihouen, Bourail et La foa.

Mission M02
Pouvoirs publics et institutions

	SITUATION DE L'AP/AE			SITUATION DES CP		Reste à financer au 31/12/2019
	Montant AP/AE au 31/12/2018	dont ajustement 2019	Montant AP/AE au 31/12/2019	Réalisé CP au 31/12/2019	Taux de réalisation de l'AP/AE	
Dépense	**88 593 592**	**78 406 408**	**167 000 000**	**60 169 327**	**36,03%**	**106 830 673**
Investissement	88 593 592	78 406 408	167 000 000	60 169 327	36,03%	106 830 673

	SITUATION DE L'AP/AE			SITUATION DES CP	
	Montant AP/AE au 31/12/2018	dont ajustement 2019	Montant AP/AE au 31/12/2019	Réalisé CP au 31/12/2019	Taux de réalisation de l'AP/AE
Dépense	**2 020 000 000**	**- 1 385 000 000**	**635 000 000**	**615 000 000**	**96,85%**
Clôturées au BP 2020					
Investissement	2 020 000 000	- 1 385 000 000	635 000 000	615 000 000	96,85%

Congrès

Gouvernement

Sénat coutumier

Conseils coutumiers et autorités coutumières

Conseil économique, social et environnemental

La mission M02 regroupe l'ensemble des crédits destinés au bon fonctionnement des pouvoirs publics et des institutions de la Nouvelle-Calédonie au sens de l'article 2 de la loi organique n° 99-209 modifiée.

SITUATION GLOBALE DES AUTORISATIONS DE PROGRAMME ET D'ENGAGEMENT

SITUATION GLOBALE DES AP/AE	SITUATION DE L'AP/AE			SITUATION DES CP				Reste à financer au 31/12/2019
	Montant AP/AE au 31/12/2018	dont ajustement 2019	Montant AP/AE au 31/12/2019	CP réalisé antérieur à 2019	Budget 2019	Réalisé 2019	Taux de réalisation de l'AP/AE	
Dépense	**88 593 592**	**78 406 408**	**167 000 000**	**56 400 924**	**3 768 403**	**3 768 403**	**36,03%**	**106 830 673**
En cours								
Investissement	**88 593 592**	**78 406 408**	**167 000 000**	**56 400 924**	**3 768 403**	**3 768 403**	**36,03%**	**106 830 673**
P0201-Congrès								
P0201-2008/1-EXTENSION.REAMENAGEMENT INTERIEUR EXTERIEUR DU BATIMENT PRINCIPAL (Congrès)	88 593 592	78 406 408	167 000 000	56 400 924	3 768 403	3 768 403	36,03%	106 830 673

SITUATION GLOBALE DES AP/AE	SITUATION DE L'AP/AE			SITUATION DES CP			
	Montant AP/AE au 31/12/2018	dont ajustement 2019	Montant AP/AE au 31/12/2019	CP réalisé antérieur à 2019	Budget 2019	Réalisé 2019	Taux de réalisation de l'AP/AE
Dépense	**2 020 000 000**	**- 1 385 000 000**	**635 000 000**	**615 000 000**	**-**	**-**	**96,85%**
Clôturées au BP 2020							
Investissement	**2 020 000 000**	**- 1 385 000 000**	**635 000 000**	**615 000 000**	**-**	**-**	**96,85%**
P0201-Congrès							
P0201-2012/1-RESTRUCTURATION LOCAUX CONGRES DE LA NOUVELLE-CALEDONIE (Congrès)	2 000 000 000	- 1 385 000 000	615 000 000	615 000 000	-	-	100,00%
P0203-Sénat coutumier							
P0203-2017/1-AMENAGEMENT DE L'ESPACE TIRAILLEURS KANAK (Sénat coutumier)	20 000 000	-	20 000 000	-	-	-	0,00%

Compte administratif 2019
Synthèse des autorisation de programme et d'engagement

Programme P0201
Congrès

SITUATION DES AUTORISATIONS DE PROGRAMME	SITUATION DE L'AP		SITUATION DES CP			Reste à financer au 31/12/2019
	Montant AP au 31/12/2019	*dont ajustement 2019*	Réalisé CP	*dont réalisé 2019*	Taux de réalisation de l'AP	
En cours						
Dépense	**167 000 000**	***78 406 408***	**60 169 327**	***3 768 403***	**36,03%**	**106 830 673**
Y. LECOURIEUX						
P0201-2008/1-EXTENSION.REAMENAGEMENT INTERIEUR EXTERIEUR DU BATIMENT PRINCIPAL (Congrès)	167 000 000	*78 406 408*	60 169 327	*3 768 403*	36,03%	106 830 673

SITUATION DES AUTORISATIONS DE PROGRAMME	SITUATION DE L'AP		SITUATION DES CP		
	Montant AP au 31/12/2019	*dont ajustement 2019*	Réalisé CP	*dont réalisé 2019*	Taux de réalisation de l'AP
Clôturées au BP 2020					
Dépense	**615 000 000**	**- *1 385 000 000***	**615 000 000**	**-**	**100,00%**
Y. LECOURIEUX					
P0201-2012/1-RESTRUCTURATION LOCAUX CONGRES DE LA NOUVELLE-CALEDONIE (Congrès)	615 000 000	- *1 385 000 000*	615 000 000	-	100,00%

- **Congrès de la Nouvelle-Calédonie**

AP P0201-2008/1-EXTENSION.REAMENAGEMENT INTERIEUR EXTERIEUR DU BATIMENT PRINCIPAL

En 2019, seuls les travaux de mise aux normes électriques ont été réalisés pour un montant de 3,7 MF.

AP P0201-2012/1-RESTRUCTURATION LOCAUX CONGRES DE LA NOUVELLE-CALEDONIE

Cette autorisation de programme a été clôturée au BP 2020.

Programme P0203
Sénat coutumier

SITUATION DES AUTORISATIONS DE PROGRAMME	SITUATION DE L'AP		SITUATION DES CP		
	Montant AP au 31/12/2019	*dont ajustement 2019*	Réalisé CP	*dont réalisé 2019*	Taux de réalisation de l'AP
Clôturées au BP 2020					
Dépense	**20 000 000**	**-**	**-**	**-**	**0,00%**
D. POIDYALIWANE					
P0203-2017/1-AMENAGEMENT DE L'ESPACE TIRAILLEURS KANAK (Sénat coutumier)	20 000 000	-	-	-	0,00%

- **Sénat coutumier**

AP P0203-2017/1-AMENAGEMENT DE L'ESPACE TIRAILLEURS KANAK

Cette autorisation de programme n'ayant eu aucun mouvement depuis sa création, elle a été clôturée au BP 2020 conformément à la règle de caducité du règlement budgétaire et financier.

Mission M03
Coordination de l'action publique, gestion des ressources et moyens

	SITUATION DE L'AP/AE			SITUATION DES CP		Reste à financer au 31/12/2019
	Montant AP/AE au 31/12/2018	dont ajustement 2019	Montant AP/AE au 31/12/2019	Réalisé CP au 31/12/2019	Taux de réalisation de l'AP/AE	
Dépense	**3 765 545 773**	**3 965 750 246**	**7 731 296 019**	**2 861 217 456**	**37,01%**	**4 870 078 563**
Fonctionnement	747 800 000	136 000 000	883 800 000	317 042 658	35,87%	566 757 342
Investissement	3 017 745 773	3 829 750 246	6 847 496 019	2 544 174 798	37,15%	4 303 321 221
Recette	**189 504 772**	**105 750 246**	**295 255 018**	**68 489 656**	**23,20%**	**226 765 362**
Fonctionnement	47 500 000	-	47 500 000	10 017 102	21,09%	37 482 898
Investissement	142 004 772	105 750 246	247 755 018	58 472 554	23,60%	189 282 464

	SITUATION DE L'AP/AE			SITUATION DES CP	
	Montant AP/AE au 31/12/2018	dont ajustement 2019	Montant AP/AE au 31/12/2019	Réalisé CP au 31/12/2019	Taux de réalisation de l'AP/AE
Dépense	**460 624 700**	**-**	**460 624 700**	**234 763 137**	**50,97%**
A clôturer					
Fonctionnement	235 000 000	-	235 000 000	157 323 699	66,95%
Clôturées au BP 2020					
Fonctionnement	203 624 700	-	203 624 700	55 439 438	27,23%
Investissement	22 000 000	-	22 000 000	22 000 000	100,00%

Coordination administrative, transferts de compétences

Relations extérieures

Aménagement et prospective

Affaires juridiques

Fonction publique

Gestion des ressources humaines de la Nouvelle-Calédonie

Moyens généraux et gestion patrimoniale

Technologies et systèmes d'information

La mission M03 regroupe l'ensemble des moyens humains et matériels mis à la disposition des directions opérationnelles pour exercer leurs missions.

Dans l'évolution du plan de performance des politiques publiques, il est prévu que ces charges qui concourent indirectement à l'accomplissement des missions, puissent être ventilées afin de donner une vision plus fine du coût réel de chacune des missions, et plus particulièrement les dépenses de personnel.

Sont également incluses dans cette mission les charges liées à la coordination de l'administration avec notamment les frais de fonctionnement du secrétariat général.

SITUATION GLOBALE DES AUTORISATIONS DE PROGRAMME ET D'ENGAGEMENT

SITUATION GLOBALE DES AP/AE	SITUATION DE L'AP/AE			SITUATION DES CP				Reste à financer au 31/12/2019
	Montant AP/AE au 31/12/2018	dont ajustement 2019	Montant AP/AE au 31/12/2019	CP réalisé antérieur à 2019	Budget 2019	Réalisé 2019	Taux de réalisation de l'AP/AE	
Dépense	**3 765 545 773**	**3 965 750 246**	**7 731 296 019**	**1 162 909 415**	**1 803 576 070**	**1 698 308 041**	**37,01%**	**4 870 078 563**
Fonctionnement	**747 800 000**	**136 000 000**	**883 800 000**	**161 367 077**	**167 491 157**	**155 675 581**	**35,87%**	**566 757 342**
P0301-Coordination administrative, transferts de compétences								
P0301-2014/1-MISE EN PLACE DE LA DEMARCHE QUALITE (SCRRE)	50 000 000	-	50 000 000	31 405 193	11 714 324	9 891 923	82,59%	8 702 884
P0302-Relations extérieures								
P0302-2017/2-COFINANCEMENT DU 11EME FED REGIONAL (SCRRE)	6 000 000	6 000 000	12 000 000	-	3 000 000	3 000 000	25,00%	9 000 000
P0302-2019/3-CONTRIBUTION VOLONTAIRE OIF (SCRRE)	-	10 000 000	10 000 000	-	3 000 000	3 000 000	30,00%	7 000 000
P0303-Aménagement et prospective								
P0303-2018/1-INNOVATION (SAP)	120 000 000	-	120 000 000	7 993 564	21 125 843	21 123 337	24,26%	90 883 099
P0303-2018/2-OBSERVATOIRE DES DEPLACEMENTS (SAP)	150 000 000	-	150 000 000	10 515 436	24 295 050	24 295 050	23,21%	115 189 514
P0303-2018/4-OBSERVATOIRE DE LA REUSSITE EDUCATIVE (SAP)	50 000 000	-	50 000 000	6 828 102	9 052 700	9 052 700	31,76%	34 119 198
P0305-Fonction publique								
P0305-2017/2-CDI 17-21 FORMATION DES AGENTS COMMUNAUX (DRH)	50 000 000	-	50 000 000	3 639 070	10 000 000	1 485 374	10,25%	44 875 556
P0307-Moyens généraux et gestion patrimoniale								
P0307-2017/7-GARDIENNAGE DU SITE DE GASTON BOURRET (DAPM)	200 000 000	-	200 000 000	64 761 251	65 984 637	65 971 392	65,37%	69 267 357
P0307-2018/1-ENTRETIEN VEHICULES MARCHE 2017/2019 (DAPM)	45 000 000	-	45 000 000	-	4 612 179	3 149 381	7,00%	41 850 619
P0308-Technologies et systèmes d'information								
P0308-2017/2-ACCORD DE LICENCES D'ENTREPRISE - EA - (DTSI)	40 000 000	-	40 000 000	11 675 567	12 649 164	12 649 164	60,81%	15 675 269
P0308-2019/4-SIN_PRESTATIONS AMOE (DTSI)	-	120 000 000	120 000 000	-	-	-	0,00%	120 000 000
P0308-2013/1-DEMATERIALISATION MARCHES PUBLICS (DAPM)	36 800 000	-	36 800 000	24 548 894	2 057 260	2 057 260	72,30%	10 193 846
Investissement	**3 017 745 773**	**3 829 750 246**	**6 847 496 019**	**1 001 542 338**	**1 636 084 913**	**1 542 632 460**	**37,15%**	**4 303 321 221**
P0302-Relations extérieures								
P0302-2017/1-VANUATU - PROJET FICOL (SCRRE)	177 004 772	-	177 004 772	29 832 936	80 699 282	27 000 000	32,11%	120 171 836
P0302-2017/3-FICOL - RELAIS DE LA FRANCOPHONIE AU VANUATU (SCRRE)	11 300 000	-	11 300 000	5 650 000	5 650 000	-	50,00%	5 650 000
P0302-2018/1-COFINANCEMENT CONSTRUCTION CASERNE POMPIERS AEROPORT BAUERFIELD (SCRRE)	10 000 000	105 750 246	115 750 246	-	10 000 000	-	0,00%	115 750 246
P0303-Aménagement et prospective								
P0303-2018/3-SYSTEME D'INFORMATION SIRIUS (SAP)	15 000 000	-	15 000 000	3 656 713	5 197 188	5 169 514	58,84%	6 173 773
P0304-Affaires juridiques								
P0304-2010/1-ETAT ET DIFFUSION DU DROIT - JURIDOC (DAJ)	30 000 000	-	30 000 000	2 122 313	-	-	7,07%	27 877 687
P0307-Moyens généraux et gestion patrimoniale								
P0307-2017/1-ACHAT DE VEHICULES DE SERVICE (DAPM)	300 000 000	-	300 000 000	148 350 679	39 699 621	39 699 621	62,68%	111 949 700
P0307-2017/4-AMENAGEMENT ET DECONSTRUCTION SITE GASTON BOURRET (DAPM)	305 000 000	640 000 000	945 000 000	209 795 717	167 749 788	161 484 101	39,29%	573 720 182
P0307-2017/6-REMISE AUX NORMES ELECTRIQUES DE L'IMMEUBLE IEKAWE (DAPM)	115 000 000	- 15 000 000	100 000 000	63 216 223	29 619 726	28 411 021	91,63%	8 372 756
P0307-2017/8-RENOVATION DU CONSERVATOIRE DE L'IGNAME (DAPM)	105 000 000	-	105 000 000	-	-	-	0,00%	105 000 000
P0307-2018/3-RENOVATION REGIE DES TABACS (DAPM)	315 000 000	-	315 000 000	-	103 880	103 880	0,03%	314 896 120
P0307-2019/1-HOTEL DU GOUVERNEMENT_RENOVATION (DAPM)	-	70 000 000	70 000 000	-	143 100	143 100	0,20%	69 856 900

Compte administratif 2019
Synthèse des autorisation de programme et d'engagement

SITUATION GLOBALE DES AP/AE	SITUATION DE L'AP/AE			SITUATION DES CP				Reste à financer au 31/12/2019
	Montant AP/AE au 31/12/2018	dont ajustement 2019	Montant AP/AE au 31/12/2019	CP réalisé antérieur à 2019	Budget 2019	Réalisé 2019	Taux de réalisation de l'AP/AE	
Dépense	**3 765 545 773**	**3 965 750 246**	**7 731 296 019**	**1 162 909 415**	**1 803 576 070**	**1 698 308 041**	**37,01%**	**4 870 078 563**
P0307-2019/10-ETUDES ET AMENAGEMENTS DES LOGEMENTS (DAPM)	-	30 000 000	30 000 000	-	2 608 477	2 608 477	8,69%	27 391 523
P0307-2019/11-ACQUISITIONS MATERIELS ET MOBILIERS (DAPM)	-	138 000 000	138 000 000	-	30 188 022	26 802 659	19,42%	111 197 341
P0307-2019/2-ETUDES ET TRAVAUX LYCEE PETRO ATTITI (DAPM)	-	846 000 000	846 000 000	-	468 925 441	461 600 765	54,56%	384 399 235
P0307-2019/4-ETUDES ET TRAVAUX LYCEE JULES GARNIER (DAPM)	-	610 000 000	610 000 000	-	49 492 705	49 492 705	8,11%	560 507 295
P0307-2019/8-ETUDES ET TRAVAUX LYCEE AUGUSTE ESCOFFIER (DAPM)	-	25 000 000	25 000 000	-	2 438 000	2 438 000	9,75%	22 562 000
P0307-2019/9-ETUDES ET TRAVAUX GENERAUX (DAPM)	-	440 000 000	440 000 000	-	248 982 246	246 577 812	56,04%	193 422 188
P0307-2015/1-AMENAGEMENTS TECHNIQUES DTSI (DAPM)	70 000 000	-	70 000 000	15 475 413	2 861 826	2 861 825	26,20%	51 662 762
P0307-2016/1-REHABILITATION BATIMENTS DU CREIPAC (DAPM)	40 000 000	40 000 000	80 000 000	27 440 836	7 520 583	7 520 583	43,70%	45 038 581
P0307-2016/2-AMENAGEMENT BUREAUX IMMEUBLE PLEXUS (DAPM)	398 124 348	-	398 124 348	17 229 340	215 075 854	214 215 960	58,13%	166 679 048
P0308-Technologies et systèmes d'information								
P0308-2014/1-DEVELOPPEMENT DES SYSTEMES D'INFORMATION (DTSI)	570 262 932	-	570 262 932	282 316 970	34 507 606	33 260 667	55,34%	254 685 295
P0308-2016/1-MODERNISATION SI DU DEDOUANEMENT (DTSI)	436 053 721	-	436 053 721	195 258 348	115 155 131	115 155 131	71,19%	125 640 242
P0308-2017/1-EVOLUTION DU PRA (DTSI)	120 000 000	-	120 000 000	1 196 850	6 814 117	6 780 371	6,65%	112 022 779
P0308-2019/1-MATERIELS ET LOGICIELS INFORMATIQUES (DTSI)	-	450 000 000	450 000 000	-	54 034 903	53 009 113	11,78%	396 990 887
P0308-2019/2-MATERIELS ET LOGICIELS ARCHITECTURE (DTSI)	-	250 000 000	250 000 000	-	34 016 637	33 972 575	13,59%	216 027 425
P0308-2019/3-LISA_REFONTE DU SYSTEME D'INFORMATIONS VEHICULES (DTSI)	-	200 000 000	200 000 000	-	24 600 780	24 324 580	12,16%	175 675 420
Recette	**189 504 772**	**105 750 246**	**295 255 018**	**66 062 580**	**34 559 664**	**2 427 076**	**23,20%**	**226 765 362**
Fonctionnement	**47 500 000**	**-**	**47 500 000**	**7 590 026**	**9 500 000**	**2 427 076**	**21,09%**	**37 482 898**
P0305-Fonction publique								
P0305-2017/3-PARTICIPATION CD17-21 - FORMATION AGENTS COMMUNAUX (DRH)	47 500 000	-	47 500 000	7 590 026	9 500 000	2 427 076	21,09%	37 482 898
Investissement	**142 004 772**	**105 750 246**	**247 755 018**	**58 472 554**	**25 059 664**	**-**	**23,60%**	**189 282 464**
P0302-Relations extérieures								
P0302-2017/4-VANUATU - PROJET FICOL - SUBVENTION AFD (SCRRE)	142 004 772	-	142 004 772	58 472 554	25 059 664	-	41,18%	83 532 218
P0302-2019/2-AEROPORT BAUERFIELD - PROJET FICOL - SUBVENTION AFD (SCRRE)	-	105 750 246	105 750 246	-	-	-	0,00%	105 750 246

SITUATION GLOBALE DES AP/AE	SITUATION DE L'AP/AE			SITUATION DES CP			
	Montant AP/AE au 31/12/2018	dont ajustement 2019	Montant AP/AE au 31/12/2019	CP réalisé antérieur à 2019	Budget 2019	Réalisé 2019	Taux de réalisation de l'AP/AE
Dépense	**860 029 179**	**-**	**860 029 179**	**559 536 998**	**8 809 469**	**8 792 849**	**66,08%**
A clôturer							
Fonctionnement	**60 029 179**	**-**	**60 029 179**	**33 106 348**	**8 809 469**	**8 792 849**	**69,80%**
P1106-Enseignement second degré public							
P1106-2014/3-DEVELOPEMENT NUMERIQUE SCOLAIRE-FONC (DGE-VR)	60 029 179	-	60 029 179	33 106 348	8 809 469	8 792 849	69,80%
Investissement	**750 000 000**	**-**	**750 000 000**	**526 430 650**	**-**	**-**	**70,19%**
P1105-Enseignement privé							
P1105-2016/3-EQUIPEMENT DIRECTIONS ENSEIGNEMENT PRIVE-FELP (DGE-VR)	240 000 000	-	240 000 000	179 000 000	-	-	74,58%
P1105-2016/1-EQUIPEMENT DIRECTIONS ENSEIGNEMENT PRIVE-ASEE (DGE-VR)	510 000 000	-	510 000 000	347 430 650	-	-	68,12%
Clôturées au BP 2020							
Fonctionnement	**50 000 000**	**-**	**50 000 000**	**-**	**-**	**-**	**0,00%**
P1101-Enseignement du premier degré							
P1101-2017/1-SUBVENTIONS COMMUNES CHARTES SCOLAIRES (DENC)	50 000 000	-	50 000 000	-	-	-	0,00%

Programme P0301
Coordination administrative, transferts de compétences

SITUATION DES AUTORISATIONS D'ENGAGEMENT	SITUATION DE L'AE		SITUATION DES CP			Reste à financer au 31/12/2019
	Montant AE au 31/12/2019	*dont ajustement 2019*	Réalisé CP	*dont réalisé 2019*	Taux de réalisation de l'AE	
En cours						
Dépense	**50 000 000**	**-**	**41 297 116**	***9 891 923***	**82,59%**	**8 702 884**
V. MULIAVA						
P0301-2014/1-MISE EN PLACE DE LA DEMARCHE QUALITE (DAPM)	50 000 000	-	41 297 116	*9 891 923*	82,59%	8 702 884

- **Direction des achats du patrimoine et des moyens (DAPM)**

AE P0301-2014/1-MISE EN PLACE DE LA DEMARCHE QUALITE

La démarche qualité fait l'objet d'un accomagnement assuré par un cabinet de consultant, qui procède à l'audit des services et conseille sur leur organisation, leur processus et leur performance.

Programme P0302
Relations extérieures

SITUATION DES AUTORISATIONS D'ENGAGEMENT	SITUATION DE L'AE		SITUATION DES CP			Reste à financer au 31/12/2019
	Montant AE au 31/12/2019	*dont ajustement 2019*	Réalisé CP	*dont réalisé 2019*	Taux de réalisation de l'AE	
En cours						
Dépense	**22 000 000**	***16 000 000***	**6 000 000**	***6 000 000***	**27,27%**	**16 000 000**
T. SANTA						
P0302-2017/2-COFINANCEMENT DU 11EME FED REGIONAL (SCRRE)	12 000 000	*6 000 000*	3 000 000	*3 000 000*	25,00%	9 000 000
Y. LECOURIEUX						
P0302-2019/3-CONTRIBUTION VOLONTAIRE OIF (SCRRE)	10 000 000	*10 000 000*	3 000 000	*3 000 000*	30,00%	7 000 000

- **Service de coopération régionale et des relations extérieures (SCRRE)**

AE P0302-2017/2-COFINANCEMENT DU 11EME FED REGIONAL

La Nouvelle-Calédonie participe, à hauteur de 6 MF CFP, au financement du projet financé par le 11ème FED régional de façon à pouvoir s'exonérer de la règle dite « de la D+3 », interdisant à un projet du FED qui ne serait pas cofinancé, de s'étaler sur une période de plus de trois années. Un premier décaissement de 3 MF a été réalisé en 2019, le 2ème versement est prévu en 2021.

AE P0302-2019/3-CONTRIBUTION VOLONTAIRE OIF

Pour la troisième année consécutive, la Nouvelle-Calédonie verse une contribution volontaire de 3 MF pour soutenir le développement de points de lecture publique dédiés à la francophonie au Vanuatu.

Compte administratif 2019
Synthèse des autorisation de programme et d'engagement

SITUATION DES AUTORISATIONS DE PROGRAMME	SITUATION DE L'AP		SITUATION DES CP			Reste à financer au 31/12/2019
	Montant AP au 31/12/2019	*dont ajustement 2019*	Réalisé CP	*dont réalisé 2019*	Taux de réalisation de l'AP	
En cours						
Dépense	**304 055 018**	***105 750 246***	**62 482 936**	***27 000 000***	**20,55%**	**241 572 082**
T. SANTA						
P0302-2017/1-VANUATU - PROJET FICOL (SCRRE)	177 004 772	-	56 832 936	*27 000 000*	32,11%	120 171 836
P0302-2018/1-COFINANCEMENT CONSTRUCTION CASERNE POMPIERS AEROPORT BAUERFIELD (SCRRE)	115 750 246	*105 750 246*	-	-	0,00%	115 750 246
Y. LECOURIEUX						
P0302-2017/3-FICOL - RELAIS DE LA FRANCOPHONIE AU VANUATU (SCRRE)	11 300 000	-	5 650 000	-	50,00%	5 650 000
Recette	**247 755 018**	***105 750 246***	**58 472 554**	**-**	**23,60%**	**189 282 464**
T. SANTA						
P0302-2017/4-VANUATU - PROJET FICOL - SUBVENTION AFD (SCRRE)	142 004 772	-	58 472 554	-	41,18%	83 532 218
P0302-2019/2-AEROPORT BAUERFIELD - PROJET FICOL - SUBVENTION AFD (SCRRE)	105 750 246	*105 750 246*	-	-	0,00%	105 750 246

- **Service de coopération régionale et des relations extérieures (SCRRE)**

AP P0302-2017/1-VANUATU - PROJET FICOL

Concernant le projet FICOL relatif à la construction de la future université du Vanuatu, aucune recette n'a été perçue en 2019, car la tranche 2018 n'a été consommée qu'à hauteur de 70 %, en raison du retard pris dans la mise en œuvre de ce projet.

AP P0302-2018/1-COFINANCEMENT CONSTRUCTION CASERNE POMPIERS AEROPORT BAUERFIELD

Le projet concerne la rénovation de la caserne des pompiers de l'aéroport de Bauerfield, au Vanuatu. La finalisation administrative du projet a pris du retard et les financements qui devaient être décaissés par la Nouvelle-Calédonie n'ont pas fait l'objet d'appel de fonds. Un décaissement partiel interviendra au cours du second semestre 2020.

AP P0302-2017/3-FICOL - RELAIS DE LA FRANCOPHONIE AU VANUATU

Concernant le projet FICOL relatif à la construction d'un relais de la francophonie (projet porté par la Mairie de Dumbéa mais pour lequel une AP de 11 MF a été ouverte en 2018), une première tranche de 50 % du montant avait été décaissée en 2018, mais le retard pris dans la réalisation de ce projet n'a pas permis le décaissement de la seconde tranche qui devrait intervenir en 2020.

AP P0302-2017/4-VANUATU - PROJET FICOL - SUBVENTION AFD

Concernant le projet FICOL relatif à la rénovation de la caserne des pompiers de l'aéroport de Bauerfield, aucune recette n'est attendue puisque les fonds de l'AFD sont versés directement à la CCI-NC, maître d'ouvrage délégué sur ce projet.

AP P0302-2019/2-AEROPORT BAUERFIELD - PROJET FICOL - SUBVENTION AFD

Concernant le projet FICOL relatif à la rénovation de la caserne des pompiers de l'aéroport de Bauerfield aucune recette n'est attendue puisque les fonds de l'AFD sont versés directement à la CCI-NC, maître d'ouvrage délégué sur ce projet.

Programme P0303
Aménagement et prospective

- ## Service de l'amenagement et de la planification (SAP)

SITUATION DES AUTORISATIONS D'ENGAGEMENT	SITUATION DE L'AE		SITUATION DES CP		
	Montant AE au 31/12/2019	*dont ajustement 2019*	Réalisé CP	*dont réalisé 2019*	Taux de réalisation de l'AE
A clôturer					
Dépense	**235 000 000**	**-**	**157 323 699**	**-**	**66,95%**
G. TYUIENON					
P0303-2012/2-SCHEMA MOBILITE DES BIENS ET DES PERSONNES (SAP)	235 000 000	-	157 323 699	-	66,95%

AE P0303-2012/2-SCHEMA MOBILITE DES BIENS ET DES PERSONNES

La clôture de cette AP a été sollicitée.

SITUATION DES AUTORISATIONS D'ENGAGEMENT	SITUATION DE L'AE		SITUATION DES CP			Reste à financer au 31/12/2019
	Montant AE au 31/12/2019	*dont ajustement 2019*	Réalisé CP	*dont réalisé 2019*	Taux de réalisation de l'AE	
En cours						
Dépense	**320 000 000**	**-**	**79 808 189**	***54 471 087***	**24,94%**	**240 191 811**
G. TYUIENON						
P0303-2018/2-OBSERVATOIRE DES DEPLACEMENTS (SAP)	150 000 000	-	34 810 486	*24 295 050*	23,21%	115 189 514
I. CHAMPMOREAU						
P0303-2018/4-OBSERVATOIRE DE LA REUSSITE EDUCATIVE (SAP)	50 000 000	-	15 880 802	*9 052 700*	31,76%	34 119 198
P. GERMAIN						
P0303-2018/1-INNOVATION (SAP)	120 000 000	-	29 116 901	*21 123 337*	24,26%	90 883 099

AE P0303-2018/2-OBSERVATOIRE DES DEPLACEMENTS

Pas de commentaire de la direction.

AE P0303-2018/4-OBSERVATOIRE DE LA REUSSITE EDUCATIVE

Pas de commentaire de la direction.

AE P0303-2018/1-INNOVATION

Compte tenu des conventions en cours de signature avec BPI-France, il sera demandé au BS20 un complément d'AP de 20 MF.

SITUATION DES AUTORISATIONS DE PROGRAMME	SITUATION DE L'AP		SITUATION DES CP			Reste à financer au 31/12/2019
	Montant AP au 31/12/2019	*dont ajustement 2019*	Réalisé CP	*dont réalisé 2019*	Taux de réalisation de l'AP	
En cours						
Dépense	**15 000 000**	**-**	**8 826 227**	***5 169 514***	**58,84%**	**6 173 773**
G. TYUIENON						
P0303-2018/3-SYSTEME D'INFORMATION SIRIUS (SAP)	15 000 000	-	8 826 227	*5 169 514*	58,84%	6 173 773

- ## Service de l'amenagement et de la planification (SAP)

AP P0303-2018/3-SYSTEME D'INFORMATION SIRIUS

Pas de commentaire.

Programme P0304
Affaires juridiques

SITUATION DES AUTORISATIONS DE PROGRAMME	SITUATION DE L'AP		SITUATION DES CP			Reste à financer au 31/12/2019
	Montant AP au 31/12/2019	*dont ajustement 2019*	Réalisé CP	*dont réalisé 2019*	Taux de réalisation de l'AP	
En cours						
Dépense	**30 000 000**	**-**	**2 122 313**	**-**	**7,07%**	**27 877 687**
Y. LECOURIEUX						
P0304-2010/1-ETAT ET DIFFUSION DU DROIT - JURIDOC (DAJ)	30 000 000	-	2 122 313	-	7,07%	27 877 687

- **Direction des affaires juridiques (DAJ)**

P0304-2010/1-ETAT ET DIFFUSION DU DROIT - JURIDOC

Pas de commentaire.

Programme P0305
Fonction publique

SITUATION DES AUTORISATIONS D'ENGAGEMENT	SITUATION DE L'AE		SITUATION DES CP			Reste à financer au 31/12/2019
	Montant AE au 31/12/2019	*dont ajustement 2019*	Réalisé CP	*dont réalisé 2019*	Taux de réalisation de l'AE	
En cours						
Dépense	**50 000 000**	**-**	**5 124 444**	***1 485 374***	**10,25%**	**44 875 556**
T. SANTA						
P0305-2017/2-CDI 17-21 FORMATION DES AGENTS COMMUNAUX (DRH)	50 000 000	-	5 124 444	*1 485 374*	10,25%	44 875 556
Recette	**47 500 000**	**-**	**10 017 102**	***2 427 076***	**21,09%**	**37 482 898**
T. SANTA						
P0305-2017/3-PARTICIPATION CD17-21 - FORMATION AGENTS COMMUNAUX (DRH)	47 500 000	-	10 017 102	*2 427 076*	21,09%	37 482 898

- **Direction des ressources humaines (DRH)**

AE P0305-2017/2-CDI 17-21 FORMATION DES AGENTS COMMUNAUX

Ces dépenses concernent la participation de l'Etat et des trois provinces dans le cadre du contrat de développement État / Inter collectivités 2017 - 2021 - opération V-4 "Formation des agents des communes rurales". Les frais de déplacements des compagnons ont été pris en charge.

AE P0305-2017/3-PARTICIPATION CD17-21 - FORMATION AGENTS COMMUNAUX

Il s'agit de la recette versée par l'Etat dans le cadre du contrat de développement Etat/Inter collectivités 2017-2021 – opération V-4 "Formation des agents des communes rurales".

Programme P0307
Moyens généraux et gestion patrimoniale

SITUATION DES AUTORISATIONS D'ENGAGEMENT	SITUATION DE L'AE		SITUATION DES CP			Reste à financer au 31/12/2019
	Montant AE au 31/12/2019	*dont ajustement 2019*	Réalisé CP	*dont réalisé 2019*	Taux de réalisation de l'AE	
En cours						
Dépense	**245 000 000**	**-**	**133 882 024**	***69 120 773***	**54,65%**	**111 117 976**
V. MULIAVA						
P0307-2017/7-GARDIENNAGE DU SITE DE GASTON BOURRET (DAPM)	200 000 000	-	130 732 643	*65 971 392*	65,37%	69 267 357
P0307-2018/1-ENTRETIEN VEHICULES MARCHE 2017/2019 (DAPM)	45 000 000	-	3 149 381	*3 149 381*	7,00%	41 850 619

- **Direction des achats du patrimoine et des moyens (DAPM)**

AE P0307-2017/7-GARDIENNAGE DU SITE DE GASTON BOURRET

Le site fait l'objet de rénovation ponctuelle (bâtiment H en 2019) et d'opérations continues de maintenance (bâtiments en fronton de la rue Doumer, en cours en 2020).

AE P0307-2018/1-ENTRETIEN VEHICULES MARCHE 2017/2019

Il s'agit de dépenses liées à l'entretien des véhicules acquis sur marché en 2017.

SITUATION DES AUTORISATIONS DE PROGRAMME	SITUATION DE L'AP		SITUATION DES CP			Reste à financer au 31/12/2019
	Montant AP au 31/12/2019	*dont ajustement 2019*	Réalisé CP	*dont réalisé 2019*	Taux de réalisation de l'AP	
En cours						
Dépense	**4 472 124 348**	***2 824 000 000***	**1 725 468 717**	***1 243 960 509***	**38,58%**	**2 746 655 631**
I. CHAMPMOREAU						
P0307-2019/2-ETUDES ET TRAVAUX LYCEE PETRO ATTITI (DAPM)	846 000 000	*846 000 000*	461 600 765	*461 600 765*	54,56%	384 399 235
P0307-2019/4-ETUDES ET TRAVAUX LYCEE JULES GARNIER (DAPM)	610 000 000	*610 000 000*	49 492 705	*49 492 705*	8,11%	560 507 295
P0307-2019/8-ETUDES ET TRAVAUX LYCEE AUGUSTE ESCOFFIER (DAPM)	25 000 000	*25 000 000*	2 438 000	*2 438 000*	9,75%	22 562 000
Y. LECOURIEUX						
P0307-2016/1-REHABILITATION BATIMENTS DU CREIPAC (DAPM)	80 000 000	*40 000 000*	34 961 419	*7 520 583*	43,70%	45 038 581
V. MULIAVA						
P0307-2017/1-ACHAT DE VEHICULES DE SERVICE (DAPM)	300 000 000	-	188 050 300	*39 699 621*	62,68%	111 949 700
P0307-2017/4-AMENAGEMENT ET DECONSTRUCTION SITE GASTON BOURRET (DAPM)	945 000 000	*640 000 000*	371 279 818	*161 484 101*	39,29%	573 720 182
P0307-2017/6-REMISE AUX NORMES ELECTRIQUES DE L'IMMEUBLE IEKAWE (DAPM)	100 000 000	- *15 000 000*	91 627 244	*28 411 021*	91,63%	8 372 756
P0307-2017/8-RENOVATION DU CONSERVATOIRE DE L'IGNAME (DAPM)	105 000 000	-	-	-	0,00%	105 000 000
P0307-2018/3-RENOVATION REGIE DES TABACS (DAPM)	315 000 000	-	103 880	*103 880*	0,03%	314 896 120
P0307-2019/1-HOTEL DU GOUVERNEMENT_RENOVATION (DAPM)	70 000 000	*70 000 000*	143 100	*143 100*	0,20%	69 856 900
P0307-2019/10-ETUDES ET AMENAGEMENTS DES LOGEMENTS (DAPM)	30 000 000	*30 000 000*	2 608 477	*2 608 477*	8,69%	27 391 523
P0307-2019/11-ACQUISITIONS MATERIELS ET MOBILIERS (DAPM)	138 000 000	*138 000 000*	26 802 659	*26 802 659*	19,42%	111 197 341
P0307-2019/9-ETUDES ET TRAVAUX GENERAUX (DAPM)	440 000 000	*440 000 000*	246 577 812	*246 577 812*	56,04%	193 422 188
P0307-2015/1-AMENAGEMENTS TECHNIQUES DTSI (DAPM)	70 000 000	-	18 337 238	*2 861 825*	26,20%	51 662 762
P0307-2016/2-AMENAGEMENT BUREAUX IMMEUBLE PLEXUS (DAPM)	398 124 348	-	231 445 300	*214 215 960*	58,13%	166 679 048

- **Direction des achats du patrimoine et des moyens (DAPM)**

AP P0307-2015/1-AMENAGEMENTS TECHNIQUES DTSI

Il s'agit de la fin des travaux de mise en conformité et réalisation des installations d'extinction incendie des salles techniques de la direction des technologies et des services de l'information (DTSI) à Ouémo.

AP P0307-2016/1-REHABILITATION BATIMENTS DU CREIPAC

Il s'agit de divers travaux sur les bâtiments du CREIPAC (mise aux normes réseaux, rénovation de la salle de conférence, ravalement des façades de la chapelle, rénovation de la salle conférence…)

Compte administratif 2019
Synthèse des autorisation de programme et d'engagement

AP P0307-2016/2-AMENAGEMENT BUREAUX IMMEUBLE PLEXUS

Il s'agit des dépenses d'aménagement du 3ème étage du complexe PLEXUS en vue d'accueillir la direction du travail et de l'emploi (DTE) et la direction de la formation professionnelle continue (DPFC). La fin des travaux prévue au 16 décembre 2019 est reportée au 15 janvier 2020.

AP P0307-2017/1-ACHAT DE VEHICULES DE SERVICE

Les achats au profit de la flotte de véhicule vise à assurer de manière régulière la baisse du nombre total de véhicule, tout en garantissant le renouvellement des véhicules les plus usés, à réparer ou hors d'état de fonctionner.

AP P0307-2017/4-AMENAGEMENT ET DECONSTRUCTION SITE GASTON BOURRET

Le site fait l'objet de rénovation ponctuelle (bâtiment H en 2019) et d'opération continue de maintenance (bâtiments en fronton de la rue Doumer, en cours en 2020).

AP P0307-2017/6-REMISE AUX NORMES ELECTRIQUES DE L'IMMEUBLE IEKAWE

La remise aux normes se termine en 2020.

AP P0307-2017/8-RENOVATION DU CONSERVATOIRE DE L'IGNAME

Aucune réalisation sur cette opération depuis sa création en 2017.

AP P0307-2018/3-RENOVATION REGIE DES TABACS

Une étude de rénovation doit être lancée en 2020.

AP P0307-2019/10-ETUDES ET AMENAGEMENTS DES LOGEMENTS

La cession d'une partie du parc de logements est prévue courant 2020.

AP P0307-2019/11-ACQUISITIONS MATERIELS ET MOBILIERS

Le réalisé correspond principalement aux mobiliers pour les directions et les institutions de la Nouvelle-Calédonie.

AP P0307-2019/1-HOTEL DU GOUVERNEMENT_RENOVATION

Il s'agit d'une partie d'étude et de l'aménagement de l'hôtel du gouvernement de la Nouvelle-Calédonie pour le pôle communication.

AP P0307-2019/9-ETUDES ET TRAVAUX GENERAUX

Pas de commentaire.

Programme P0308
Technologies et systèmes d'information

SITUATION DES AUTORISATIONS D'ENGAGEMENT	SITUATION DE L'AE		SITUATION DES CP			Reste à financer au 31/12/2019
	Montant AE au 31/12/2019	*dont ajustement 2019*	Réalisé CP	*dont réalisé 2019*	Taux de réalisation de l'AE	
En cours						
Dépense	**196 800 000**	***120 000 000***	**50 930 885**	***14 706 424***	**25,88%**	**145 869 115**
C. GYGES						
P0308-2013/1-DEMATERIALISATION MARCHES PUBLICS (DAPM)	36 800 000	-	26 606 154	*2 057 260*	72,30%	10 193 846
V. MULIAVA						
P0308-2017/2-ACCORD DE LICENCES D'ENTREPRISE - EA - (DTSI)	40 000 000	-	24 324 731	*12 649 164*	60,81%	15 675 269
P0308-2019/4-SIN_PRESTATIONS AMOE (DTSI)	120 000 000	*120 000 000*	-	-	0,00%	120 000 000

- **Direction des achats du patrimoine et des moyens (DAPM)**

AE P0308-2013/1-DEMATERIALISATION MARCHES PUBLICS

Pas de commentaire.

AE P0308-2017/2-ACCORD DE LICENCES D'ENTREPRISE - EA

La DTSI a passé un marché de gré à gré avec la société ESRI France relatif à un accord de licence d'entreprise (maintenance et droits d'utilisation de tous les produits ESRI). Ce marché permet de couvrir l'ensemble des usages des applications géomatiques des directions et inclut l'hébergement de services en ligne par la société ESRI. Le montant de ce contrat s'est élevé à 13 MF pour l'année 2019.

AE P0308-2019/4-SIN_PRESTATIONS AMOE

Cette AP permet, dans le cadre du maintien en condition opérationnelle des différents services numériques, téléservices, applications et infrastructures informatiques (équipements et socles techniques) qui les hébergent, de recourir au soutien de prestataires de service experts dans certains domaines parmi les plus techniques.
Aucun engagement n'a été réalisé en 2019, puisque cette AE a été créée lors du budget supplémentaire, afin d'anticiper la préparation du BP 2020.

SITUATION DES AUTORISATIONS D'ENGAGEMENT	SITUATION DE L'AE		SITUATION DES CP		
	Montant AE au 31/12/2019	*dont ajustement 2019*	Réalisé CP	*dont réalisé 2019*	Taux de réalisation de l'AE
Clôturée au BP 2020					
Dépense	**203 624 700**	**-**	**55 439 438**	**-**	**27,23%**
V. MULIAVA					
P0308-2014/2-SOUTIEN AU SERVICE DES INFRASTRUCTURES (DTSI)	203 624 700	-	55 439 438	-	27,23%

- **Direction des technologies et des services de l'information (DTSI)**

AE P0308-2014/2-SOUTIEN AU SERVICE DES INFRASTRUCTURES

Aucun mouvement n'a été réalisé sur cette autorisation d'engagement depuis 2017, elle a donc été clôturée au BP 2020.

Compte administratif 2019
Synthèse des autorisation de programme et d'engagement

SITUATION DES AUTORISATIONS DE PROGRAMME	SITUATION DE L'AP		SITUATION DES CP			Reste à financer au 31/12/2019
	Montant AP au 31/12/2019	*dont ajustement 2019*	Réalisé CP	*dont réalisé 2019*	Taux de réalisation de l'AP	
En cours						
Dépense	**2 026 316 653**	***900 000 000***	**745 274 605**	***266 502 437***	**36,78%**	**1 281 042 048**
V. MULIAVA						
P0308-2014/1-DEVELOPPEMENT DES SYSTEMES D'INFORMATION (DTSI)	570 262 932	-	315 577 637	*33 260 667*	55,34%	254 685 295
P0308-2016/1-MODERNISATION SI DU DEDOUANEMENT (DTSI)	436 053 721	-	310 413 479	*115 155 131*	71,19%	125 640 242
P0308-2017/1-EVOLUTION DU PRA (DTSI)	120 000 000	-	7 977 221	*6 780 371*	6,65%	112 022 779
P0308-2019/1-MATERIELS ET LOGICIELS INFORMATIQUES (DTSI)	450 000 000	*450 000 000*	53 009 113	*53 009 113*	11,78%	396 990 887
P0308-2019/2-MATERIELS ET LOGICIELS ARCHITECTURE (DTSI)	250 000 000	*250 000 000*	33 972 575	*33 972 575*	13,59%	216 027 425
P0308-2019/3-LISA_REFONTE DU SYSTEME D'INFORMATIONS VEHICULES (DTSI)	200 000 000	*200 000 000*	24 324 580	*24 324 580*	12,16%	175 675 420

- **Direction des technologies et des services de l'information (DTSI)**

AP P0308-2014/1-DEVELOPPEMENT DES SYSTEMES D'INFORMATION

Cette autorisation de programme correspond à l'enveloppe budgétaire de l'ensemble des logiciels mis en œuvre par la DTSI (hors logiciels faisant l'objet d'une autorisation de programme spécifique). 33 260 667 F CFP ont été réalisés sur les principaux projets suivants :

- développement du téléservice de déclaration des télétravailleurs handicapés ;
- mise en œuvre du projet Gaïac ;
- installation et paramétrage du logiciel scénario 3.0 (Gestion de la masse salariale)...

AP P0308-2016/1-MODERNISATION SI DU DEDOUANEMENT

Le système d'information de dédouanement SYDONIA mis en œuvre en 2005 étant obsolète, la DTSI a sollicité l'ouverture d'une autorisation de programme spécifique afin de remplacer le produit. Les crédits exécutés sur l'exercice 2019 correspondent à l'initialisation du projet avec la Conférence des Nations Unies sur le commerce et le développement, en vue de mettre en place en 2020-2021 le progiciel Asycuda World, dans la continuité de l'actuel logiciel Sydonia. Ce montant s'élève à 115 MF pour 2019.

AP P0308-2017/1-EVOLUTION DU PRA

La DTSI est dotée depuis plusieurs années d'un Plan de Reprise d'Activité (PRA). Depuis 2017, elle entreprend un projet de mise en œuvre d'un Plan de Continuité d'Activité Informatique (PCAI). L'objectif de ce projet est de disposer à terme de deux implantations physiques distinctes hébergeant les applications et données de production en garantissant une synchronisation en temps réel des informations (ce qui n'est pas le cas avec un PRA), ce qui aura pour intérêt principal de garantir une poursuite de l'activité informatique du gouvernement de la Nouvelle-Calédonie, en cas d'incident majeur voire de destruction de l'un des sites. Les crédits exécutés en 2019, ont permis entre autres l'acquisition :

- de matériels d'interconnexion réseau ;
- d'une unité d'extension pour le stockage des données (NAS) ;
- de kits d'extension mémoire pour les serveurs déjà déployés.

AP P0308-2019/1-MATERIELS ET LOGICIELS INFORMATIQUES

Dans le cadre de ses missions, la DTSI met à disposition des agents de la collectivité, les équipements bureautiques ou informatiques nécessaires. A la demande de la direction du budget et des affaires financières (DBAF), la DTSI a mis en place une AP pour l'acquisition des matériels et logiciels, opérations récurrentes. Il a été exécuté 53 MF soit 20% du budget des opérations pluriannuelles en 2019.

AP P0308-2019/2-MATERIELS ET LOGICIELS ARCHITECTURE

Parmi ses missions, le service des infrastructures de la DTSI maintient et fait évoluer les équipements matériels et les logiciels permettant la mise à disposition des services, téléservices et applications métiers. Ainsi, chaque année, l'acquisition de matériels et logiciels informatiques est nécessaire pour renouveler ou faire évoluer les infrastructures. Cette création d'AP fait également suite aux recommandations de la DBAF et 34 MF ont été réalisés en 2019.

AP P0308-2019/3-LISA_REFONTE DU SYSTEME D'INFORMATIONS VEHICULES

Le projet LISA, de refonte du système d'information des véhicules, vise à moderniser les outils actuels (gestion des cartes grises, gestion de la comptabilité des régies de recette de la DITTT), à informatiser des processus de gestion (gestion des contrôles techniques), à renforcer les services ouverts aux partenaires sur la sécurité routière (contrôles routiers, gestion des véhicules volés/ retrouvés) et dématérialiser des démarches administratives pour le citoyen et pour des partenaires du privé (concessionnaires, assurances…). 24 MF ont été exécutés en 2019, soit 9% du budget des opérations pluriannuelles en 2019.

AP P0308-2011/3-GESTION DES IDENTITES

L'autorisation de programme ayant été entièrement réalisée, elle a donc été clôturée au BP 2020.

Mission M04
Economie verte, aménagement urbanisme, environnement, prévention et gestion des risques

	SITUATION DE L'AP/AE			SITUATION DES CP		Reste à financer au 31/12/2019
	Montant AP/AE au 31/12/2018	dont ajustement 2019	Montant AP/AE au 31/12/2019	Réalisé CP au 31/12/2019	Taux de réalisation de l'AP/AE	
Dépense	**8 315 444 536**	**961 075 552**	**9 276 520 088**	**3 068 029 294**	**33,07%**	**6 208 490 794**
Fonctionnement	1 014 039 219	699 488 003	1 713 527 222	734 350 492	42,86%	979 176 730
Investissement	7 301 405 317	261 587 549	7 562 992 866	2 333 678 802	30,86%	5 229 314 064
Recette	**435 000 000**	**-**	**435 000 000**	**101 724 000**	**23,38%**	**333 276 000**
Investissement	435 000 000	-	435 000 000	101 724 000	23,38%	333 276 000

	SITUATION DE L'AP/AE			SITUATION DES CP	
	Montant AP/AE au 31/12/2018	dont ajustement 2019	Montant AP/AE au 31/12/2019	Réalisé CP au 31/12/2019	Taux de réalisation de l'AP/AE
Dépense	**90 000 000**	**40 000 000**	**130 000 000**	**-**	**0,00%**
Clôturées au BP 2020					
Fonctionnement	75 000 000	40 000 000	115 000 000	-	0,00%
Investissement	15 000 000	-	15 000 000	-	0,00%

Gestion domaniale et urbanisme

Météorologie

Gestion de l'eau

Sécurité sanitaire des aliments et biosécurité

Prévention des pollutions et risques industriels

Energie

Prévention et gestion des risques

La mission M04 regroupe l'ensemble des moyens de la Nouvelle-Calédonie concourant à l'aménagement, l'environnement et la prévention des risques.

Elle regroupe des actions de la direction des affaires vétérinaires, alimentaires et rurales, du service de la météorologie et de la direction de l'industrie, des mines et de l'énergie, direction des infrastructures, de la topographie et des transports terrestres, direction de la sécurité civile et de la gestion des risques, direction des affaires économiques et direction des ressources humaines.

SITUATION GLOBALE DES AUTORISATIONS DE PROGRAMME ET D'ENGAGEMENT

SITUATION GLOBALE DES AP/AE	SITUATION DE L'AP/AE			SITUATION DES CP				Reste à financer au 31/12/2019
	Montant AP/AE au 31/12/2018	dont ajustement 2019	Montant AP/AE au 31/12/2019	CP réalisé antérieur à 2019	Budget 2019	Réalisé 2019	Taux de réalisation de l'AP/AE	
Dépense	**8 315 444 536**	**961 075 552**	**9 276 520 088**	**1 844 445 894**	**1 272 405 548**	**1 223 583 400**	**33,07%**	**6 208 490 794**
En cours								
Fonctionnement	**1 014 039 219**	**699 488 003**	**1 713 527 222**	**283 790 466**	**456 297 845**	**450 560 026**	**42,86%**	**979 176 730**
P0401-Economie verte, gestion domaniale et urbanisme								
P0401-2017/3-FONCTIONNEMENT DU GIE SERAIL (DITTT)	8 700 000	-	8 700 000	3 300 000	1 800 000	1 800 000	58,62%	3 600 000
P0401-2017/5-CDI 17-21 CONSERVATOIRE DES ESPACES NATURELS (SAP)	103 500 000	-	103 500 000	41 400 000	20 700 000	20 700 000	60,00%	41 400 000
P0401-2018/1-NORMES ET QUALITE DE LA CONSTRUCTION EN NC (DAPM)	100 000 000	15 000 000	115 000 000	44 329 839	35 218 278	29 692 631	64,37%	40 977 530
P0403-Gestion de l'eau								
P0403-2014/1-ATLAS HYDROELECTRICITE (DAVAR)	20 000 000	-	20 000 000	3 125 985	6 281 388	6 281 388	47,04%	10 592 627
P0403-2018/1-ENTRETIEN DES COURS D'EAU PAITA PROGRAMME 2018 2022ENTRETIEN COURS EAU PTA 18-22 (DAVAR)	60 000 000	-	60 000 000	5 887 500	5 252 500	5 252 500	18,57%	48 860 000
P0403-2018/4-ENTRETIEN DES COURS D'EAU MONT DORE PROGRAMME 2018 2022 (DAVAR)	60 000 000	-	60 000 000	9 287 780	9 665 790	9 665 790	31,59%	41 046 430
P0403-2018/5-ETUDES ZONES INONDABLES (DAVAR)	60 000 000	-	60 000 000	-	2 275 047	2 275 047	3,79%	57 724 953
P0403-2019/1-PROGRAMME PROTEGE - CONVENTION CPS/DAVAR (DAVAR)	-	30 738 003	30 738 003	-	-	-	0,00%	30 738 003
P0404-Sécurité sanitaire des aliments et biosécurité								
P0404-2019/2-SUBVENTIONS SECURITE SANITAIRE DES ALIMENTS ET BIOSECURITE (DAVAR)	-	53 000 000	53 000 000	-	8 500 000	8 500 000	16,04%	44 500 000
P0404-2019/3-PARTENARIATS SIVAP (DAVAR)	-	95 750 000	95 750 000	-	27 697 443	27 495 497	28,72%	68 254 503
P0404-2019/4-ACCREDITATION LABORATOIRE NC (DAVAR)	-	6 000 000	6 000 000	-	-	-	0,00%	6 000 000
P0405-Prévention des pollutions et risques industriels								
P0405-2018/2-ASSISTANCE TECHNIQUE LCSQA ET AUDIT SCALAIR (DIMENC)	16 200 000	6 000 000	22 200 000	1 462 687	15 098 127	15 098 127	74,60%	5 639 186
P0405-2019/1-AE 19-20 BASE DE DONNEES PUBLIQUES EMISSIONS POLLUANTES ET DECHETS SUR LA NC (DIMENC)	-	5 000 000	5 000 000	-	-	-	0,00%	5 000 000
P0405-2019/2-AE 19-21 PRESTATIONS JURIDIQUES SERVICE INDUSTRIE (DIMENC)	-	18 000 000	18 000 000	-	2 250 000	2 250 000	12,50%	15 750 000
P0407-Prévention et gestion des risques								
P0407-2014/4-AIDE A L'ELABORATION DES PLANS COMMUNAUX DE SAUVEGARDE-PCS (DSCGR)	40 000 000	-	40 000 000	5 458 935	-	-	13,65%	34 541 065
P0407-2017/1-FORMATION SAPEURS POMPIERS NC (DSCGR)	55 639 219	40 000 000	95 639 219	34 597 012	20 900 000	20 898 939	58,03%	40 143 268
P0407-2017/2-CARTO ZONES COTIERES SENSIBLES (DSCGR)	20 000 000	-	20 000 000	10 000 000	-	-	50,00%	10 000 000
P0407-2017/3-SUBV FONCT SIVM SUD 2017-2021 (DSCGR)	56 000 000	-	56 000 000	22 400 000	11 200 000	11 200 000	60,00%	22 400 000
P0407-2018/1-PRESTATIONS AERIENNES HELICOPTERE BOMBARBIER D'EAU-HBE (DSCGR)	414 000 000	-	414 000 000	102 540 728	173 459 272	173 450 107	66,66%	138 009 165
P0407-2019/2-SUBVENTION FONCTIONNEMENT SIVM NORD (DSCGR)	-	50 000 000	50 000 000	-	10 000 000	10 000 000	20,00%	40 000 000
P0407-2019/3-PRESTATIONS AERIENNES HELICOPTERE SECURITE CIVILE (DSCGR)	-	380 000 000	380 000 000	-	106 000 000	106 000 000	27,89%	274 000 000
Investissement	**7 301 405 317**	**261 587 549**	**7 562 992 866**	**1 560 655 428**	**816 107 703**	**773 023 374**	**30,86%**	**5 229 314 064**
P0401-Economie verte, gestion domaniale et urbanisme								
P0401-2014/1-MISE A JOUR IMAGERIE AERIENNE ET BASE DONNEES TOPO-NC (DITTT)	200 000 000	-	200 000 000	60 308 929	21 097 214	21 097 214	40,70%	118 593 857
P0401-2017/2-PARTICIPATION FINANCIERE AUX INVESTISSEMENTS DU GIE SERAIL (DITTT)	6 300 000	-	6 300 000	2 700 000	1 200 000	1 200 000	61,90%	2 400 000
P0401-2019/1-MODERNISATION DU RESEAU GNSS BANIAN (DITTT)	-	70 000 000	70 000 000	-	645 338	645 338	0,92%	69 354 662

Compte administratif 2019
Synthèse des autorisation de programme et d'engagement

SITUATION GLOBALE DES AP/AE	SITUATION DE L'AP/AE			SITUATION DES CP				Reste à financer au 31/12/2019
	Montant AP/AE au 31/12/2018	dont ajustement 2019	Montant AP/AE au 31/12/2019	CP réalisé antérieur à 2019	Budget 2019	Réalisé 2019	Taux de réalisation de l'AP/AE	
P0402-Météorologie								
P0402-2016/1-RENOUVELLEMENT MATERIELS METEOROLOGIQUES (MTO)	35 700 000	22 100 000	57 800 000	9 351 821	6 311 219	6 311 219	27,10%	42 136 960
P0402-2019/1-REMPLACEMENT DES RADARS METEOROLOGIQUES DE LA NOUVELLE-CALEDONIE (MTO)	-	720 000 000	720 000 000	-	1 728 338	1 728 338	0,24%	718 271 662
P0403-Gestion de l'eau								
P0403-2017/1-CDI 17-21 CONSTRUCTION BARRAGE A USAGE MULTIPLE POUEMBOUT (DAVAR)	1 400 000 000	-	1 400 000 000	29 166 667	-	-	2,08%	1 370 833 333
P0403-2018/2-FONDS DE SOUTIEN AMENAGEMENTS GESTION DE L'EAU (DAVAR)	200 000 000	-	200 000 000	-	-	-	0,00%	200 000 000
P0404-Sécurité sanitaire des aliments et biosécurité								
P0404-2011/1-CONSTRUCTION BATIMENTS BUREAUX SIVAP (DAVAR)	400 000 000	-	400 000 000	296 017 354	35 314 532	35 314 532	82,83%	68 668 114
P0404-2018/1-COMPLEXE DE PROTECTION ZOO ET PHYTOSANITAIRES - LABORATOIRES (DAVAR)	1 326 955 161	- 761 512 451	565 442 710	412 548 590	130 702 185	128 488 148	95,68%	24 405 972
P0404-2018/2-COMPLEXE DE PROTECTION ZOO ET PHYTOSANITAIRE NC - QUARANTAINE VEGETALE (DAVAR)	380 000 000	-	380 000 000	-	-	-	0,00%	380 000 000
P0404-2019/1-MATERIELS DE LABORATOIRE (DAVAR)	-	90 000 000	90 000 000	-	8 775 679	8 775 679	9,75%	81 224 321
P0406-Energie								
P0406-2017/1-CDV 17-21 ETUDES CENTRALE C AU GAZ (DIMENC)	646 000 000	-	646 000 000	-	346 045 204	346 000 000	53,56%	300 000 000
P0406-2017/2-CDI 17-21 ELECTRIFICATION THIO-CANALA (DIMENC)	190 000 000	-	190 000 000	-	-	-	0,00%	190 000 000
P0406-2017/3-CDV 17-21 ETUDE BARRAGE OUINE (DIMENC)	354 000 000	-	354 000 000	-	-	-	0,00%	354 000 000
P0406-2019/1-ENFOUISSEMENT DE RESEAUX ELECTRIQUES AERIENS EN TRAVERSEE DE VILLAGES (DIMENC)	-	116 000 000	116 000 000	-	-	-	0,00%	116 000 000
P0407-Prévention et gestion des risques								
P0407-2015/1-EQUIPEMENTS ET AMENAGEMENT PEDAGOGIQUE DU CENTRE DE FORMATION (DSCGR)	426 000 000	-	426 000 000	128 674 436	130 873 120	122 228 737	58,90%	175 096 827
P0407-2015/2-EQUIPEMENTS DE PROTECTION INDIVIDUELLE EPI-TENUES LOURDES (DSCGR)	35 000 000	5 000 000	40 000 000	28 746 474	7 766 079	7 765 779	91,28%	3 487 747
P0407-2015/3-EQUIPEMENTS ET ENGINS DE SECURITE CIVILE (DSCGR)	851 450 156	-	851 450 156	534 310 057	81 740 970	81 445 080	72,32%	235 695 019
P0407-2015/4-EQUIPEMENTS ET MATERIEL DE GESTION ALERTE ET TRANSMISSIONS (DSCGR)	80 000 000	-	80 000 000	58 831 100	13 759 110	12 023 310	88,57%	9 145 590
P0407-2017/4-CENTRE UNIQUE DE REGULATION ET TT DE L'ALERTE (DSCGR)	350 000 000	-	350 000 000	-	2 250 000	-	0,00%	350 000 000
P0407-2017/5-PLAN DE DEVELOPPEMENT DE LA SECURITE CIVILE / VOLET COMMUNAL (DSCGR)	420 000 000	-	420 000 000	-	27 898 715	-	0,00%	420 000 000
Recette	**435 000 000**	**-**	**435 000 000**	**-**	**178 800 000**	**101 724 000**	**23,38%**	**333 276 000**
En cours								
Investissement	**435 000 000**	**-**	**435 000 000**	**-**	**178 800 000**	**101 724 000**	**23,38%**	**333 276 000**
P0406-Energie								
P0406-2017/5-PARTICIPATION ETAT - LIGNE ELECTRIQUE THIO-CANALA (DIMENC)	135 000 000	-	135 000 000	-	75 000 000	-	0,00%	135 000 000
P0406-2017/7-PART ETAT ETUDES CENTRALE C (DIMENC)	193 800 000	-	193 800 000	-	103 800 000	101 724 000	52,49%	92 076 000
P0406-2017/8-PART ETAT BARRAGE OUINE (DIMENC)	106 200 000	-	106 200 000	-	-	-	0,00%	106 200 000

SITUATION GLOBALE DES AP/AE	SITUATION DE L'AP/AE			SITUATION DES CP			
	Montant AP/AE au 31/12/2018	dont ajustement 2019	Montant AP/AE au 31/12/2019	CP réalisé antérieur à 2019	Budget 2019	Réalisé 2019	Taux de réalisation de l'AP/AE
Dépense	**90 000 000**	**40 000 000**	**130 000 000**	**-**	**72 591**	**-**	**0,00%**
Clôturées au BP 2020							
Fonctionnement	**75 000 000**	**40 000 000**	**115 000 000**	**-**	**72 591**	**-**	**0,00%**
P0403-Gestion de l'eau							
P0403-2018/3-ENTRETIEN DES COURS D'EAU DUMBEA PROGRAMME 2018 2022 (DAVAR)	60 000 000	-	60 000 000	-	-	-	0,00%
P0405-Prévention des pollutions et risques industriels							
P0405-2018/1-ASSISTANCE TECHNIQUE RADIOPROTECTION (DIMENC)	15 000 000	-	15 000 000	-	72 591	-	0,00%
P0407-Prévention et gestion des risques							
P0407-2019/1-SUBVENTION FONCTIONNEMENT SIVM CENTRE EST (DSCGR)	-	40 000 000	40 000 000	-	-	-	0,00%
Investissement	**15 000 000**	**-**	**15 000 000**	**-**	**-**	**-**	**0,00%**
P0401-Economie verte, gestion domaniale et urbanisme							
P0401-2015/1-OUTILS INFORMATIQUE DE GESTION CADASTRALE (DITTT)	15 000 000	-	15 000 000	-	-	-	0,00%

Programme P0401
Economie verte, gestion domaniale et urbanisme

SITUATION DES AUTORISATIONS D'ENGAGEMENT	SITUATION DE L'AE		SITUATION DES CP			Reste à financer au 31/12/2019
	Montant AE au 31/12/2019	*dont ajustement 2019*	Réalisé CP	*dont réalisé 2019*	Taux de réalisation de l'AE	
En cours						
Dépense	**227 200 000**	***15 000 000***	**141 222 470**	***52 192 631***	**62,16%**	**85 977 530**
G. TYUIENON						
P0401-2017/3-FONCTIONNEMENT DU GIE SERAIL (DITTT)	8 700 000	-	5 100 000	*1 800 000*	58,62%	3 600 000
V. MULIAVA						
P0401-2018/1-NORMES ET QUALITE DE LA CONSTRUCTION EN NC (DAPM)	115 000 000	*15 000 000*	74 022 470	*29 692 631*	64,37%	40 977 530
J-P. DJAIWE						
P0401-2017/5-CDI 17-21 CONSERVATOIRE DES ESPACES NATURELS (SAP)	103 500 000	-	62 100 000	*20 700 000*	60,00%	41 400 000

- **Direction des infrastructures, de la topographie et des transports terrestres (DITTT)**

AE P0401-2017/3 - FONCTIONNEMENT DU GIE SERAIL

Pour l'année 2019, les crédits de paiment ont financé l'organisation d'un atelier sur l'adressage en Nouvelle Calédonie qui s'est déroulé en septembre 2019 à Bourail. Il a regroupé une grande partie des collectivités et a permis d'avancer sur les bonnes pratiques liées à l'adressage mais également aux projets communs comme, le fond de plan 2000 et la mise à jour croisées des bases de données.

- **Direction des achats du patrimoine et des moyens (DAPM)**

AE P0401-2018/1 - NORMES ET QUALITE DE LA CONSTRUCTION EN NC

Le projet « norme » finance des études et des actions visant à améliorer la qualité de la construction, notamment sur les pathologies du béton et de la certification de matériaux.

- **Service de l'amenagement et de la planification (SAP)**

AE P0401-2017/5 - CDI 17-21 CONSERVATOIRE DES ESPACES NATURELS

Pas de commentaire.

SITUATION DES AUTORISATIONS DE PROGRAMME	SITUATION DE L'AP		SITUATION DES CP			Reste à financer au 31/12/2019
	Montant AP au 31/12/2019	*dont ajustement 2019*	Réalisé CP	*dont réalisé 2019*	Taux de réalisation de l'AP	
En cours						
Dépense	**276 300 000**	***70 000 000***	**85 951 481**	***22 942 552***	**31,11%**	**190 348 519**
G. TYUIENON						
P0401-2014/1-MISE A JOUR IMAGERIE AERIENNE ET BASE DONNEES TOPO-NC (DITTT)	200 000 000	-	81 406 143	*21 097 214*	40,70%	118 593 857
P0401-2017/2-PARTICIPATION FINANCIERE AUX INVESTISSEMENTS DU GIE SERAIL (DITTT)	6 300 000	-	3 900 000	*1 200 000*	61,90%	2 400 000
P0401-2019/1-MODERNISATION DU RESEAU GNSS BANIAN (DITTT)	70 000 000	*70 000 000*	645 338	*645 338*	0,92%	69 354 662

- **Direction des infrastructures, de la topographie et des transports terrestres (DITTT)**

AP P0401-2014/1 - MISE A JOUR IMAGERIE AERIENNE ET BASE DONNEES TOPO-NC

Les dépenses correspondent :

- au solde du lot 2 du marché cartographique 2017 référencé 031M17 portant sur le grand sud et à payer les prises de vue aérienne sur le grand Nouméa du chantier cartographique 2019 (contrat n°CS19-3170-001739).

- A la participation à l'acquisition mutualisée avec les provinces Nord et Sud d'une imagerie Pléïade, haute définition, pour la réalisation d'un mode d'occupation des sols en 2020-2021.
- A la réalisation de l'orthophotographie historique de 1976 sur plusieurs zones de la Nouvelle-Calédonie, et de 1992 sur le Sud de la grande terre.
- A la création d'un fond cartographique nouvelle génération destiné à alimenter les applications web de type Këdia.nc et Géorep.nc.

AP P0401-2017/2 - PARTICIPATION FINANCIERE AUX INVESTISSEMENTS DU GIE SERAIL

Il s'agit du lancement d'un chantier mutualisé sur la zone d'étude du projet 2x2 voies entre Païta nord et la Tontouta de la Nouvelle-Calédonie, et de la participation au chantier cartographique 2018-2019 sur le grand Nouméa du GIE SERAIL.

AP P0401-2019/1 - MODERNISATION DU RESEAU GNSS BANIAN

Les dépenses correspondent à l'achat de matériel informatique et de routeur 4G pour le réseau BANIAN qui permettra en 2020 et 2021 de réduire les coûts de fonctionnement liés aux abonnements internet.

SITUATION DES AUTORISATIONS DE PROGRAMME	SITUATION DE L'AP		SITUATION DES CP		
	Montant AP au 31/12/2019	*dont ajustement 2019*	Réalisé CP	*dont réalisé 2019*	Taux de réalisation de l'AP
Clôturées au BP 2020					
Dépense	**15 000 000**	**-**	**-**	**-**	**0,00%**
G. TYUIENON					
P0401-2015/1-OUTILS INFORMATIQUE DE GESTION CADASTRALE (DITTT)	15 000 000	-	-	-	0,00%

AP P0401-2015/1 - OUTILS INFORMATIQUE DE GESTION CADASTRALE

Le projet de développement du SIG CADASTRE étant désormais géré par la DTSI, la clôture l'autorisation de programme a été sollicitée en 2019.

Programme P0402
Météorologie

SITUATION DES AUTORISATIONS DE PROGRAMME	SITUATION DE L'AP		SITUATION DES CP			Reste à financer au 31/12/2019
	Montant AP au 31/12/2019	*dont ajustement 2019*	Réalisé CP	*dont réalisé 2019*	Taux de réalisation de l'AP	
En cours						
Dépense	**777 800 000**	***742 100 000***	**17 391 378**	***8 039 557***	**2,24%**	**760 408 622**
J-P. DJAIWE						
P0402-2016/1-RENOUVELLEMENT MATERIELS METEOROLOGIQUES (MTO)	57 800 000	*22 100 000*	15 663 040	*6 311 219*	27,10%	42 136 960
P0402-2019/1-REMPLACEMENT DES RADARS METEOROLOGIQUES DE LA NOUVELLE-CALEDONIE (MTO)	720 000 000	*720 000 000*	1 728 338	*1 728 338*	0,24%	718 271 662

- **Service de la météo (MTO)**

AP P0402-2016/1 - RENOUVELLEMENT MATERIELS METEOROLOGIQUES

Cette autorisation de programme permet le renouvellement régulier des équipements météorologiques de la Nouvelle-Calédonie sur l'ensemble de son territoire. Malgrè un faible de taux de réalisation, il est indispensable de conserver cette AP. Les crédits délégués au titre de 2019 ont été réalisés à 100 %.

AP P0402-2019/1 - REMPLACEMENT DES RADARS METEOROLOGIQUES DE LA NOUVELLE-CALEDONIE

Cette AP a été votée en 2019 pour remplacer les 3 radars dont dispose la Nouvelle-Calédonie. Ces radars situés à Tiébaghi, Nouméa et Lifou ont respectivement été installés en 1998, 2001 et

2008. Celui de La Tiébaghi n'étant plus en état de fonctionnement sera remplacé en priorité. Il a fait l'objet d'un démontage en 2019 et son remplacement est prévu sur le site du Koniambo. En sus, les crédits alloués en 2019 ont permis de réaliser des études géotechniques sur le site du Koniambo et des études de structure béton sur le site de Nouméa. En 2020, 100 MF seront délégués pour lancer le marché de fourniture et d'installation de ces radars, entamer les premiers travaux d'infrastructures du site du Komiambo et réaliser les premiers versements liés à la commande du radar du Nord. Or, compte-tenu du contexte lié au Covid-19, ce projet sera reporté d'une année et les crédits restitués à la Nouvelle-Calédonie.

Programme P0403
Gestion de l'eau

SITUATION DES AUTORISATIONS D'ENGAGEMENT	SITUATION DE L'AE		SITUATION DES CP			Reste à financer au 31/12/2019
	Montant AE au 31/12/2019	*dont ajustement 2019*	Réalisé CP	*dont réalisé 2019*	Taux de réalisation de l'AE	
En cours						
Dépense	**230 738 003**	***30 738 003***	**41 775 990**	***23 474 725***	**18,11%**	**188 962 013**
J-P. DJAIWE						
P0403-2014/1-ATLAS HYDROELECTRICITE (DAVAR)	20 000 000	-	9 407 373	*6 281 388*	47,04%	10 592 627
P0403-2018/1-ENTRETIEN DES COURS D'EAU PAITA PROGRAMME 2018 2022ENTRETIEN COURS EAU PTA 18-22 (DAVAR)	60 000 000	-	11 140 000	*5 252 500*	18,57%	48 860 000
P0403-2018/4-ENTRETIEN DES COURS D'EAU MONT DORE PROGRAMME 2018 2022 (DAVAR)	60 000 000	-	18 953 570	*9 665 790*	31,59%	41 046 430
P0403-2018/5-ETUDES ZONES INONDABLES (DAVAR)	60 000 000	-	2 275 047	*2 275 047*	3,79%	57 724 953
P0403-2019/1-PROGRAMME PROTEGE - CONVENTION CPS/DAVAR (DAVAR)	30 738 003	*30 738 003*	-	-	0,00%	30 738 003

- **Direction des affaires vétérinaires alimentaires et rurales (DAVAR)**

AE P0403-2014/1 - ATLAS HYDROELECTRICITE

Le projet d'atlas hydroélectrique a permis d'établir les potentiels énergétiques spatialisés qu'il faudra croiser avec les autres enjeux de l'eau à l'échelle pays en 2020. La priorité donnée aux travaux de mise en œuvre de la politique de l'eau entrave le planning de réalisation initial de ce projet.

AE P0403-2018/1 - ENTRETIEN DES COURS D'EAU PAITA PROGRAMME 2018 2022ENTRETIEN COURS EAU PTA 18-22

Le budget correspond au solde des travaux de petit entretien des cours d'eau réalisés par la commune de Paita en 2018 et l'acompte sur le prévisionnel 2019.

AE P0403-2018/4 - ENTRETIEN DES COURS D'EAU MONT DORE PROGRAMME 2018 2022

Le budget correspond au solde des travaux de petit entretien des cours d'eau réalisés par la commune du Mont-Dore en 2018 et l'acompte sur le prévisionnel 2019.

AE P0403-2018/5 - ETUDES ZONES INONDABLES

Les dépenses correspondent à la finalisation des études lancées sur les communes du Mont-Dore et La Foa, ainsi qu'aux premières phases des études en cours sur la commune de Voh.

AE P0403-2019/1 - PROGRAMME PROTEGE - CONVENTION CPS/DAVAR

Le recrutement de l'animatrice ayant été effectué en fin d'exercice, les dépenses seront imputées sur ce programme à partir de 2020.

SITUATION DES AUTORISATIONS D'ENGAGEMENT	SITUATION DE L'AE		SITUATION DES CP		
	Montant AE au 31/12/2019	*dont ajustement 2019*	Réalisé CP	*dont réalisé 2019*	Taux de réalisation de l'AE
Clôturée au BP 2020					
Dépense	**60 000 000**	**-**	**-**	**-**	**0,00%**
J-P. DJAIWE					
P0403-2018/3-ENTRETIEN DES COURS D'EAU DUMBEA PROGRAMME 2018 2022 (DAVAR)	60 000 000	-	-	-	0,00%

AE P0403-2018/3 - ENTRETIEN DES COURS D'EAU DUMBEA PROGRAMME 2018 2022

Aucune réalisation n'a été faite sur cette AE depuis son ouverture en 2018. Elle a donc été clôturée au BP 2020.

SITUATION DES AUTORISATIONS DE PROGRAMME	SITUATION DE L'AP		SITUATION DES CP			Reste à financer au 31/12/2019
	Montant AP au 31/12/2019	*dont ajustement 2019*	Réalisé CP	*dont réalisé 2019*	Taux de réalisation de l'AP	
En cours						
Dépense	**1 600 000 000**	**-**	**29 166 667**	**-**	**1,82%**	**1 570 833 333**
J-P. DJAIWE						
P0403-2017/1-CDI 17-21 CONSTRUCTION BARRAGE A USAGE MULTIPLE POUEMBOUT (DAVAR)	1 400 000 000	-	29 166 667	-	2,08%	1 370 833 333
P0403-2018/2-FONDS DE SOUTIEN AMENAGEMENTS GESTION DE L'EAU (DAVAR)	200 000 000	-	-	-	0,00%	200 000 000

- **Direction des affaires vétérinaires alimentaires et rurales (DAVAR)**

AP P0403-2017/1 - CDI 17-21 CONSTRUCTION BARRAGE A USAGE MULTIPLE POUEMBOUT (DAVAR)

Le budget de 2017 n'ayant pas encore été justifié par le maître d'ouvrage provincial, aucun engagement complémentaire n'a été nécessaire en 2019.

AP P0403-2018/2 - FONDS DE SOUTIEN AMENAGEMENTS GESTION DE L'EAU (DAVAR)

Ce fonds de soutien doit permettre la mise en œuvre opérationnelle de la politique de l'eau partagée. Cependant un modèle de gouvernance et de financement reste à établir pour qu'il puisse être abondé.

Programme P0404
Sécurité sanitaire des aliments et biosécurité

SITUATION DES AUTORISATIONS D'ENGAGEMENT	SITUATION DE L'AE		SITUATION DES CP			Reste à financer au 31/12/2019
	Montant AE au 31/12/2019	*dont ajustement 2019*	Réalisé CP	*dont réalisé 2019*	Taux de réalisation de l'AE	
En cours						
Dépense	**154 750 000**	***154 750 000***	**35 995 497**	***35 995 497***	**23,26%**	**118 754 503**
J-L. D'ANGLEBERMES						
P0404-2019/2-SUBVENTIONS SECURITE SANITAIRE DES ALIMENTS ET BIOSECURITE (DAVAR)	53 000 000	*53 000 000*	8 500 000	*8 500 000*	16,04%	44 500 000
P0404-2019/3-PARTENARIATS SIVAP (DAVAR)	95 750 000	*95 750 000*	27 495 497	*27 495 497*	28,72%	68 254 503
P0404-2019/4-ACCREDITATION LABORATOIRE NC (DAVAR)	6 000 000	*6 000 000*	-	-	0,00%	6 000 000

- **Direction des affaires vétérinaires alimentaires et rurales (DAVAR)**

AE P0404-2019/2 - SUBVENTIONS SECURITE SANITAIRE DES ALIMENTS ET BIOSECURITE

Il s'agit de la dotation versée à la mairie de Nouméa dans le cadre de la délégation de suivi des établissements en remise directe, et de la subvention attribuée au groupement technique vétérinaire pour la campagne d'identification et de stérilisation des carnivores domestiques.

AE P0404-2019/3 - PARTENARIATS SIVAP

L'ensemble des opérations a été mené (Agrinov, destruction des déchets à risque sanitaire saisis aux frontières). Toutefois, l'arrivée tardive des factures des vétérinaires disposant d'un mandat dans le cadre des inspections post mortem réalisées en tuerie ou à l'abattoir de Bourail n'ont pas permis de réaliser la totalité des dépenses.

AE P0404-2019/4 - ACCREDITATION LABORATOIRE NC

L'audit, d'un coût de 3 MF, s'est déroulé en décembre 2019 (3 auditeurs pendant 3 jours) et s'est soldé par le ré-obtention de l'accréditation COFRAC pour les programmes de microbiologie alimentaire, d'immuno-sérologie animale et de recherche de métaux lourds.

SITUATION DES AUTORISATIONS DE PROGRAMME	SITUATION DE L'AP		SITUATION DES CP			Reste à financer au 31/12/2019
	Montant AP au 31/12/2019	*dont ajustement 2019*	Réalisé CP	*dont réalisé 2019*	Taux de réalisation de l'AP	
En cours						
Dépense	**1 435 442 710**	**- *671 512 451***	**881 144 303**	***172 578 359***	**61,38%**	**554 298 407**
J-L. D'ANGLEBERMES						
P0404-2011/1-CONSTRUCTION BATIMENTS BUREAUX SIVAP (DAVAR)	400 000 000	-	331 331 886	*35 314 532*	82,83%	68 668 114
P0404-2018/1-COMPLEXE DE PROTECTION ZOO ET PHYTOSANITAIRES - LABORATOIRES (DAVAR)	565 442 710	- *761 512 451*	541 036 738	*128 488 148*	95,68%	24 405 972
P0404-2018/2-COMPLEXE DE PROTECTION ZOO ET PHYTOSANITAIRE NC - QUARANTAINE VEGETALE (DAVAR)	380 000 000	-	-	-	0,00%	380 000 000
P0404-2019/1-MATERIELS DE LABORATOIRE (DAVAR)	90 000 000	*90 000 000*	8 775 679	*8 775 679*	9,75%	81 224 321

- **Direction des affaires vétérinaires alimentaires et rurales (DAVAR)**

AP P0404-2011/1 - CONSTRUCTION BATIMENTS BUREAUX SIVAP

Les travaux de construction des bureaux du SIVAP sont terminés.

AP P0404-2018/1 - COMPLEXE DE PROTECTION ZOO ET PHYTOSANITAIRES - LABORATOIRES

Les travaux de construction du laboratoire de Nouvelle-Calédonie sont terminés.

AP P0404-2018/2 - COMPLEXE DE PROTECTION ZOO ET PHYTOSANITAIRE NC - QUARANTAINE VEGETALE

Le projet est reporté à une date non encore définie.

AP P0404-2019/1 - MATERIELS DE LABORATOIRE

L'achat d'un chromatographe en phase gazeuse lié à un spectromètre de masse, via un marché public d'un montant de 28 MF attribué à la société TECHMED, a été finalisé. Cet appareil permettra une quasi-complète autonomie sur les analyses de pesticides dans les végétaux dès 2021. En outre, 6 MF ont été consacrés au renouvellement de matériel défectueux.

Programme P0405
Prévention des pollutions et risques industriels

SITUATION DES AUTORISATIONS D'ENGAGEMENT	SITUATION DE L'AE		SITUATION DES CP			Reste à financer au 31/12/2019
	Montant AE au 31/12/2019	*dont ajustement 2019*	Réalisé CP	*dont réalisé 2019*	Taux de réalisation de l'AE	
En cours						
Dépense	**45 200 000**	***29 000 000***	**18 810 814**	***17 348 127***	**41,62%**	**26 389 186**
J-P. DJAIWE						
P0405-2018/2-ASSISTANCE TECHNIQUE LCSQA ET AUDIT SCALAIR (DIMENC)	22 200 000	*6 000 000*	16 560 814	*15 098 127*	74,60%	5 639 186
P0405-2019/1-AE 19-20 BASE DE DONNEES PUBLIQUES EMISSIONS POLLUANTES ET DECHETS SUR LA NC (DIMENC)	5 000 000	*5 000 000*	-	-	0,00%	5 000 000
P0405-2019/2-AE 19-21 PRESTATIONS JURIDIQUES SERVICE INDUSTRIE (DIMENC)	18 000 000	*18 000 000*	2 250 000	*2 250 000*	12,50%	15 750 000

- **Direction de l'industrie des mines et de l'energie de la Nouvelle-Calédonie (DIMENC)**

AE P0405-2018/2 - ASSISTANCE TECHNIQUE LCSQA ET AUDIT SCALAIR

Le laboratoire central d'analyse de la qualité de l'air (LCSQA) a été désigné en tant que référent technique pour l'expertise de la qualité des mesures de l'air ambiant, tel que prévu par la règlementation sur la qualité de l'air. Un avenant à la convention de coopération a été signé en octobre 2019 et une mission en Nouvelle-Calédonie a été menée en novembre dont des échanges techniques avec Scal-Air. Le coût total de l'opération s'élève à 16,2 MF, toutefois un montant de 1,1 MF ayant été restitué au BS 2019, l'opération a été soldée pour un montant de 15 MF.

AE P0405-2019/1 - AE 19-20 BASE DE DONNEES PUBLIQUES EMISSIONS POLLUANTES ET DECHETS SUR LA NC

La DIMENC s'est engagée au côté de la DTE et de la DASS dans un travail de modernisation de la réglementation en matière de santé, de travail et de protection sociale sur la problématique des rayonnements ionisants. Il a été mis en évidence la nécessité d'identifier et de suivre les sources radioactives détenues par les industriels, ce qui pourrait être intégré dans la base de données.
Cette ligne a été supprimée lors de l'adoption du BP 2019, ainsi aucune convention n'a été engagée sur cet exercice.

AE P0405-2019/2 - AE 19-21 PRESTATIONS JURIDIQUES SERVICE INDUSTRIE

Une prestation d'assistance juridique externe d'accompagnement à la rédaction des textes sur la réglementation de la qualité de l'air, sur la sécurité des ouvrages hydrauliques (barrages) en Nouvelle-Calédonie et sur la refonte de la législation sur les explosifs a été menée par la SARL d'Avocat Franck Royanez pour un montant de 2,25 MF.

SITUATION DES AUTORISATIONS D'ENGAGEMENT	SITUATION DE L'AE		SITUATION DES CP		
	Montant AE au 31/12/2019	*dont ajustement 2019*	Réalisé CP	*dont réalisé 2019*	Taux de réalisation de l'AE
Clôturée au BP 2020					
Dépense	**15 000 000**	**-**	**-**	**-**	**0,00%**
J-P. DJAIWE					
P0405-2018/1-ASSISTANCE TECHNIQUE RADIOPROTECTION (DIMENC)	15 000 000	-	-	-	0,00%

AE P0405-2018/1 - ASSISTANCE TECHNIQUE RADIOPROTECTION

Afin de gérer au mieux les sources radioactives en environnements industriel et médical, la Nouvelle Calédonie a tenté de s'adjoindre le soutien technique de l'Institut de Radioprotection et de Sûreté Nucléaire (IRSN) pour l'assister dans la constitution et la conservation des données

relatives à l'inventaire des sources de rayonnement, à l'exposition des travailleurs, aux niveaux de référence en médecine nucléaire et ponctuellement, sur les situations d'accidents ou d'incidents liés à une surexposition. Le coût total de l'opération a été estimé à 15 MF. N'ayant pu faire aboutir la convention en 2019, aucune dépense n'a donc été engagée. Le projet est abandonné. L'AE a été clôturée.

Programme P0406
Energie

SITUATION DES AUTORISATIONS DE PROGRAMME	SITUATION DE L'AP		SITUATION DES CP			Reste à financer au 31/12/2019
	Montant AP au 31/12/2019	*dont ajustement 2019*	Réalisé CP	*dont réalisé 2019*	Taux de réalisation de l'AP	
En cours						
Dépense	**1 306 000 000**	***116 000 000***	**346 000 000**	***346 000 000***	**26,49%**	**960 000 000**
C. GYGES						
P0406-2017/1-CDV 17-21 ETUDES CENTRALE C AU GAZ (DIMENC)	646 000 000	-	346 000 000	*346 000 000*	53,56%	300 000 000
P0406-2017/2-CDI 17-21 ELECTRIFICATION THIO-CANALA (DIMENC)	190 000 000	-	-	-	0,00%	190 000 000
P0406-2017/3-CDV 17-21 ETUDE BARRAGE OUINE (DIMENC)	354 000 000	-	-	-	0,00%	354 000 000
P0406-2019/1-ENFOUISSEMENT DE RESEAUX ELECTRIQUES AERIENS EN TRAVERSEE DE VILLAGES (DIMENC)	116 000 000	*116 000 000*	-	-	0,00%	116 000 000
Recette	**435 000 000**	**-**	**101 724 000**	***101 724 000***	**23,38%**	**333 276 000**
C. GYGES						
P0406-2017/5-PARTICIPATION ETAT - LIGNE ELECTRIQUE THIO-CANALA (DIMENC)	135 000 000	-	-	-	0,00%	135 000 000
P0406-2017/7-PART ETAT ETUDES CENTRALE C (DIMENC)	193 800 000	-	101 724 000	*101 724 000*	52,49%	92 076 000
P0406-2017/8-PART ETAT BARRAGE OUINE (DIMENC)	106 200 000	-	-	-	0,00%	106 200 000

- **Direction de l'industrie des mines et de l'energie de la Nouvelle-Calédonie (DIMENC)**

AP P0406-2017/1 - CDV 17-21 ETUDES CENTRALE C AU GAZ

Conformément au contrat de développement Etat-Nouvelle-Calédonie 2017-2021 et à l'arrêté n°2018-3237/GNC du 26 décembre 2018 attribution une subvention d'équipement à la société Nouvelle Calédonie Energie (NCE) pour la réalisation d'études pour la construction de la centrale thermique au gaz naturel et de sa chaine logistique, une subvention de 346 MF a été versée en 2019. Le versement de la deuxième tranche de 300 MF est actuellement suspendue et dépendra de l'évolution du projet au regard des décisions du gouvernement.

AP P0406-2017/2 - CDI 17-21 ELECTRIFICATION THIO-CANALA

Conformément au contrat de développement Etat-intercollectivité 2017-2021 et à l'arrêté n°2019-1191/GNC du 30 avril 2019 attribuant une subvention d'équipement à la société Enercal pour la construction de lignes de transport d'énergie électrique entre Thio et Canala, une subvention de 190 MF a fait l'objet d'une convention de financement actuellement au stade d'engagement. A noter que la société Enercal se heurte encore aujourd'hui à des difficultés foncières, il lui manque en particulier 2 accords de GDPL. Dans ce cadre, Enercal étudie les solutions de modification du tracé, qui renchérissent considérablement le coût du projet (travaux héliportés). Enercal prévoit d'organiser un comité de pilotage avec les financeurs du projet en mai 2020 pour présenter les évolutions et prendre des décisions.

AP P0406-2017/3 - CDV 17-21 ETUDE BARRAGE OUINE

Par courrier de 27 novembre 2017, le président du gouvernement a demandé à la société ENERCAL de suspendre les études sur le barrage de la Ouinné, le temps de mettre à jour la Programmation Pluriannuelle des Investissements de production électrique (PPI). En conséquence, la Nouvelle-Calédonie n'a pas retenu d'inscriptions budgétaires dans le cadre du BP 2019. Les crédits ont été ventilés sur d'autres opérations inscrites au contrat de développement Etat-Nouvelle-Calédonie 2017-2021.

AP P0406-2017/5 - PARTICIPATION ETAT - LIGNE ELECTRIQUE THIO-CANALA

Conformément au contrat de développement Etat-intercollectivité 2017-2021 et à l'arrêt n° HC/DIMENC/2019/1808 IND du 31 décembre 2019 portant attribution d'une subvention de l'Etat à la Nouvelle-Calédonie, l'attestation de début des travaux sera transmise début 2020, permettant d'obtenir 30 % de la part due par l'Etat, soit 40,5 MF. A noter que la société Enercal se heurte encore aujourd'hui à des difficultés foncières, il leur manque en particulier 2 accords de GDPL. Dans ce cadre Enercal étudie les solutions de modification du tracé, qui renchérissent considérablement le coût du projet (travaux héliportés). Enercal prévoit d'organiser un comité de pilotage avec les financeurs du projet en mai 2020 pour présenter les évolutions et prendre des décisions.

AP P0406-2017/7 - PART ETAT ETUDES CENTRALE C

Conformément au contrat de développement Etat-Nouvelle-Calédonie 2017-2021 et à l'arrêt n° HC/DIMENC/2018/1353 IND du 31 décembre 2018 portant attribution d'une subvention de l'Etat à la Nouvelle-Calédonie le financement de cette opération repose en partie sur une participation de l'Etat d'un montant global de 103,8 MF, laquelle a été versée à hauteur de 98 %, les 2 % restant seront versé en 2020.

AP P0406-2017/8 - PART ETAT BARRAGE OUINNE

Par courrier de 27 novembre 2017, le président du gouvernement a demandé à la société ENERCAL de suspendre les études sur le barrage de la Ouinné, le temps de mettre à jour la Programmation Pluriannuelle des Investissements de production électrique (PPI). En conséquence, la Nouvelle-Calédonie n'a pas retenu d'inscriptions budgétaires dans le cadre du BP 2019 Les crédits ont été ventilés sur d'autres opérations inscrites au contrat de développement Etat-Nouvelle-Calédonie 2017-2021.

AP P0406-2019/1 - ENFOUISSEMENT DE RESEAUX ELECTRIQUES AERIENS EN TRAVERSEE DE VILLAGES

L'opération a été suspendue.

Programme P0407
Prévention et gestion des risques

SITUATION DES AUTORISATIONS D'ENGAGEMENT	SITUATION DE L'AE		SITUATION DES CP			Reste à financer au 31/12/2019
	Montant AE au 31/12/2019	*dont ajustement 2019*	Réalisé CP	*dont réalisé 2019*	Taux de réalisation de l'AE	
En cours						
Dépense	**1 055 639 219**	***470 000 000***	**496 545 721**	***321 549 046***	**47,04%**	**559 093 498**
T. SANTA						
P0407-2014/4-AIDE A L'ELABORATION DES PLANS COMMUNAUX DE SAUVEGARDE-PCS (DSCGR)	40 000 000	-	5 458 935	-	13,65%	34 541 065
P0407-2017/1-FORMATION SAPEURS POMPIERS NC (DSCGR)	95 639 219	*40 000 000*	55 495 951	*20 898 939*	58,03%	40 143 268
P0407-2017/2-CARTO ZONES COTIERES SENSIBLES (DSCGR)	20 000 000	-	10 000 000	-	50,00%	10 000 000
P0407-2017/3-SUBV FONCT SIVM SUD 2017-2021 (DSCGR)	56 000 000	-	33 600 000	*11 200 000*	60,00%	22 400 000
P0407-2018/1-PRESTATIONS AERIENNES HELICOPTERE BOMBARBIER D'EAU-HBE (DSCGR)	414 000 000	-	275 990 835	*173 450 107*	66,66%	138 009 165
P0407-2019/2-SUBVENTION FONCTIONNEMENT SIVM NORD (DSCGR)	50 000 000	*50 000 000*	10 000 000	*10 000 000*	20,00%	40 000 000
P0407-2019/3-PRESTATIONS AERIENNES HELICOPTERE SECURITE CIVILE (DSCGR)	380 000 000	*380 000 000*	106 000 000	*106 000 000*	27,89%	274 000 000

- **Direction de la securite civile et de la gestion des riques (DSCGR)**

AE P0407-2014/4 - AIDE A L'ELABORATION DES PLANS COMMUNAUX DE SAUVEGARDE-PCS

A ce jour, 12 communes de Nouvelle-Calédonie disposent d'un plan communal de sauvegarde (PCS) et 9 d'entre elles ont fait appel à ce dispositif de soutien financier pour un montant total de 5,4 MF CFP jusqu'en 2018. Aucune demande n'a été, en revanche, formulée en 2019.

AE P0407-2017/1 - FORMATION SAPEURS POMPIERS NC

Cette AE correspond aux formations des sapeurs-pompiers, principalement auprès de l'école nationale supérieure des officiers de sapeurs-pompiers ainsi que l'école d'application de la sécurité civile, pour un montant réalisé de 20,8 MF.

AE P0407-2017/2 - CARTO ZONES COTIERES SENSIBLES

Le retard pris par la signature d'un avenant à la convention établie avec l'IRD, en vue de construire un outil d'évaluation du risque tsunami, explique l'absence de versement de subvention en 2019. Les crédits ont été restitués au budget supplémentaire.

AE P0407-2017/3 - SUBV FONCT SIVM SUD 2017-2021

Une convention quinquennale a été signée en 2017 en vue de contribuer au financement annuel du budget de fonctionnement du SIVM Sud à hauteur de 11,2 MF par an.

AE P0407-2018/1 - PRESTATIONS AERIENNES HELICOPTERE BOMBARBIER D'EAU-HBE

Cette prestation vise à lutter contre les feux de forêts dans le cadre d'un marché.
La saison 2019 fut particulièrement active avec deux fois plus de départs de feux par rapport à 2018, et quatre fois plus de surfaces brûlées. Il a donc fallu procéder à des réquisitions, entrainant l'utilisation anticipée des volumes d'heures de la prochaine saison.

Le montant payé en 2019 dans le cadre cette AE est de 173,4 MF. 73,5 MF ont été consommés, dont un solde de facture non prévu réglé sur l'exercice 2020 en raison du manque de crédits inscrits sur l'AE.

AE P0407-2019/2 - SUBVENTION FONCTIONNEMENT SIVM NORD

Une convention quinquennale a été signée en 2019 en vue de participer au financement annuel du budget de fonctionnement du SIVM Nord à hauteur de 10 MF par an.

AE P0407-2019/3 - PRESTATIONS AERIENNES HELICOPTERE SECURITE CIVILE

Un marché d'un montant de 333,1 MF a été signé en février 2019, pour trois ans, pour des missions de sécurité civile de secours et sauvetage au moyen d'un hélicoptère polyvalent.

SITUATION DES AUTORISATIONS D'ENGAGEMENT	SITUATION DE L'AE		SITUATION DES CP		
	Montant AE au 31/12/2019	*dont ajustement 2019*	Réalisé CP	*dont réalisé 2019*	Taux de réalisation de l'AE
Clôturée au BP 2020					
Dépense	**40 000 000**	***40 000 000***	**-**	**-**	**0,00%**
T. SANTA					
P0407-2019/1-SUBVENTION FONCTIONNEMENT SIVM CENTRE EST (DSCGR)	40 000 000	*40 000 000*	-	-	0,00%

AE P0407-2019/1 - SUBVENTION FONCTIONNEMENT SIVM CENTRE EST

Le SIVM Centre Est ayant été dissous en mai 2019, cette subvention n'a plus lieu d'être. L'AE a donc été clôturée au BP 2020.

SITUATION DES AUTORISATIONS DE PROGRAMME	SITUATION DE L'AP		SITUATION DES CP			Reste à financer au 31/12/2019
	Montant AP au 31/12/2019	*dont ajustement 2019*	Réalisé CP	*dont réalisé 2019*	Taux de réalisation de l'AP	
En cours						
Dépense	**2 167 450 156**	***5 000 000***	**974 024 973**	***223 462 906***	**44,94%**	**1 193 425 183**
T. SANTA						
P0407-2015/1-EQUIPEMENTS ET AMENAGEMENT PEDAGOGIQUE DU CENTRE DE FORMATION (DSCGR)	426 000 000	-	250 903 173	*122 228 737*	58,90%	175 096 827
P0407-2015/2-EQUIPEMENTS DE PROTECTION INDIVIDUELLE EPI-TENUES LOURDES (DSCGR)	40 000 000	*5 000 000*	36 512 253	*7 765 779*	91,28%	3 487 747
P0407-2015/3-EQUIPEMENTS ET ENGINS DE SECURITE CIVILE (DSCGR)	851 450 156	-	615 755 137	*81 445 080*	72,32%	235 695 019
P0407-2015/4-EQUIPEMENTS ET MATERIEL DE GESTION ALERTE ET TRANSMISSIONS (DSCGR)	80 000 000	-	70 854 410	*12 023 310*	88,57%	9 145 590
P0407-2017/4-CENTRE UNIQUE DE REGULATION ET TT DE L'ALERTE (DSCGR)	350 000 000	-	-	-	0,00%	350 000 000
P0407-2017/5-PLAN DE DEVELOPPEMENT DE LA SECURITE CIVILE / VOLET COMMUNAL (DSCGR)	420 000 000	-	-	-	0,00%	420 000 000

- **Direction de la securite civile et de la gestion des riques (DSCGR)**

AP P0407-2015/1 - EQUIPEMENTS ET AMENAGEMENT PEDAGOGIQUE DU CENTRE DE FORMATION

La dépense totale (122, 2 MF) est composée à 87% de la construction de la « maison à (simulation de) feu » sur le plateau technique du centre de formation de Païta et à 9% de sa cellule d'entrainement au port d'appareil respiratoire.
Il reste à réaliser les salles de cours ainsi que les locaux annexes.

AP P0407-2015/2 - EQUIPEMENTS DE PROTECTION INDIVIDUELLE EPI-TENUES LOURDES

Cette AP permet de gérer la dotation annuelle (7,7 MF en 2019) des sapeurs-pompiers volontaires de l'unité d'intervention en casques et vêtements d'interventions selon les spécificités des risques à maîtriser.

AP P0407-2015/3 - EQUIPEMENTS ET ENGINS DE SECURITE CIVILE

L'objectif principal a été réalisé de s'équiper d'une cellule dite « NOVI » pour la gestion simultanée de nombreuses victimes d'un sinistre ainsi que du véhicule qui permet de la transporter (53% des 81,4 MF).

Le solde concerne l'acquisition d'équipements en vue de l'armement de trois autres cellules à venir, à savoir:

- La cellule de dépollution ;
- Une cellule de lutte contre les risques technologiques ;
- Une cellule de sauvetage déblaiement et d'intervention lors d'évènements climatiques.

AP P0407-2015/4 - EQUIPEMENTS ET MATERIEL DE GESTION ALERTE ET TRANSMISSIONS

4 sirènes d'alerte en cas de tsunamis ont été installées (à Ouvéa, à Lifou, à l'Ile des Pins, à Ponérihouen) ainsi que le remplacement d'un équipement dégradé à Gouaro Déva (60% des 12 MF) dans la perspective d'une couverture d'ensemble du littoral du territoire.

AP P0407-2017/4 – CENTRE UNIQUE DE REGULATION ET TT DE L'ALERTE

Le Centre Unique de Régulation et de Traitement de l'Alerte (CURTA 15/18) est un projet cofinancé par l'Etat dans le cadre du plan de développement de la sécurité civile (PDSC) .Il vise à optimiser la gestion des moyens existants afin d'apporter la meilleure réponse aux appels de secours reçus. Une convention a été signée entre la DSCGR et le CHT au dernier trimestre de l'année 2019 afin d'assurer le pilotage des opérations portant sur l'aménagement et l'équipement des locaux situés dans l'immeuble le Santal, face au Médipole. Compte tenu du décalage de la programmation des investissements, les dépenses inhérentes ne se réaliseront qu'à compter du second semestre de l'année 2020.

AP P0407-2017/5 - PLAN DE DEVELOPPEMENT DE LA SECURITE CIVILE / VOLET COMMUNAL

Un second projet du PDSC consiste en l'acquisition de 12 véhicules de lutte contre les incendies qui seront mis disposition des communes dès leur livraison totale à la fin du 1er semestre de l'année 2020.

Mission M05
Coordination et développement des transports

	SITUATION DE L'AP/AE			SITUATION DES CP		Reste à financer au 31/12/2019
	Montant AP/AE au 31/12/2018	dont ajustement 2019	Montant AP/AE au 31/12/2019	Réalisé CP au 31/12/2019	Taux de réalisation de l'AP/AE	
Dépense	**13 223 513 333**	**- 757 800 000**	**12 465 713 333**	**5 308 847 523**	**42,59%**	**7 156 865 810**
Fonctionnement	1 310 000 000	50 000 000	1 360 000 000	901 900 182	66,32%	458 099 818
Investissement	11 913 513 333	- 807 800 000	11 105 713 333	4 406 947 341	39,68%	6 698 765 992
Recette	**1 282 000 000**	**-**	**1 282 000 000**	**146 171 745**	**11,40%**	**1 135 828 255**
Investissement	1 282 000 000	-	1 282 000 000	146 171 745	11,40%	1 135 828 255

	SITUATION DE L'AP/AE			SITUATION DES CP	
	Montant AP/AE au 31/12/2018	dont ajustement 2019	Montant AP/AE au 31/12/2019	Réalisé CP au 31/12/2019	Taux de réalisation de l'AP/AE
Dépense	**37 447 835 388**	**- 132 000 000**	**37 315 835 388**	**22 190 320 569**	**59,47%**
A clôturer					
Investissement	36 637 835 388	- 132 000 000	36 505 835 388	21 530 320 569	58,98%
Clôturées au BP 2020					
Fonctionnement	750 000 000	-	750 000 000	600 000 000	80,00%
Investissement	60 000 000	-	60 000 000	60 000 000	100,00%

Contrôle et exploitation aériens

Développement du transport aérien

Le programme contrôle et exploitation aériens regroupe les activités de la direction de l'aviation civile (DAC) en Nouvelle-Calédonie en matière de prestations de services de navigation aérienne, incluant l'installation et la maintenance des systèmes techniques de navigation aériennes.
Ce programme regroupe les missions de régulations économique et juridique en matière d'aéroport, de transports aériens et d'environnement, ainsi que l'ensemble de l'ingénierie aéronautique.

Infrastructures et sécurité routières

Le programme infrastructures et sécurité routières comporte deux volets :

- le volet infrastructures : routes et bâtiments,
- le volet transports terrestres et circulation routière.

Transports et activités maritimes

Cette mission M05 permet à la direction des affaires maritimes de la Nouvelle-Calédonie (DAMNC) de mener des actions en matière de gestion administrative, de sécurité des navires et de navigation maritime. Par le biais du budget qui lui est alloué, la DAMNC s'attache également à organiser et à soutenir le transport maritime et plus particulièrement les dessertes au niveau du Territoire ainsi que la continuité territoriale maritime et le secours en mer.

La DITTT, quant à elle, contribue à la sécurité des routes maritimes et à la sauvegarde de l'environnement marin de la Nouvelle-Calédonie par la mise en place et l'entretien du balisage et par la participation au plan POLMAR.

SITUATION GLOBALE DES AUTORISATIONS DE PROGRAMME ET D'ENGAGEMENT

SITUATION GLOBALE DES AP/AE	SITUATION DE L'AP/AE			SITUATION DES CP				Reste à financer au 31/12/2019
	Montant AP/AE au 31/12/2018	dont ajustement 2019	Montant AP/AE au 31/12/2019	CP réalisé antérieur à 2019	Budget 2019	Réalisé 2019	Taux de réalisation de l'AP/AE	
Dépense	**13 223 513 333**	**- 757 800 000**	**12 465 713 333**	**3 730 831 674**	**1 645 392 154**	**1 578 015 849**	**42,59%**	**7 156 865 810**
Fonctionnement	**1 310 000 000**	**50 000 000**	**1 360 000 000**	**809 426 307**	**123 666 508**	**92 473 875**	**66,32%**	**458 099 818**
P0502-Régulation économique du transport aérien et continuité territoriale								
P0502-2014/6-DELEGATION SCE PUB GESTION AERODROME-CCI (DAC)	900 000 000	-	900 000 000	592 248 307	28 072 499	13 333 514	67,29%	294 418 179
P0502-2018/2-MAINTENANCE VEHICULES SSLIA (DAC)	35 000 000	-	35 000 000	-	3 423 509	3 391 553	9,69%	31 608 447
P0502-2018/3-FINANCEMENT ADANC LIGNES NORD ET ILES (DBAF)	245 000 000	-	245 000 000	176 000 000	69 000 000	69 000 000	100,00%	-
P0502-2019/1-PRESTATIONS DE SURETE AEROPORTUAIRE LIFOU WANAHAM (DAC)	-	50 000 000	50 000 000	-	17 250 000	898 308	1,80%	49 101 692
P0502-2017/4-DEPLOIEMENT OUTIL DE SURVEILLANCE WAM-NC FONCTIONNEMENT (DAC)	50 000 000	-	50 000 000	-	-	-	0,00%	50 000 000
P0503-Infrastructures et sécurité routières								
P0503-2015/1-PERMIS POUR L'EMPLOI NOUVELLE-CALEDONIE (PPE NC) (DITTT)	80 000 000	-	80 000 000	41 178 000	5 920 500	5 850 500	58,79%	32 971 500
Investissement	**11 913 513 333**	**- 807 800 000**	**11 105 713 333**	**2 921 405 367**	**1 521 725 646**	**1 485 541 974**	**39,68%**	**6 698 765 992**
P0501-Contrôle et exploitation aériens								
P0501-2018/1-FOURNITURE EQUIPEMENTS NAVIGATION AERIENNE (DAC)	150 000 000	-	150 000 000	13 563 144	7 510 727	7 510 727	14,05%	128 926 129
P0501-2018/2-ACHAT ET INSTALLATION VOR LTO ILOT UERE (DAC)	31 500 000	4 200 000	35 700 000	-	35 642 757	35 553 391	99,59%	146 609
P0502-Régulation économique du transport aérien et continuité territoriale								
P0502-2008/3-MAGENTA-CONSTRUCTION AEROGARE FRET (DAC)	700 000 000	60 000 000	760 000 000	602 946 996	9 943 974	9 943 974	80,64%	147 109 030
P0502-2010/1-KONE AMENAGEMENT AERODROME ACCUEIL ATR42 (DAC)	2 200 000 000	400 000 000	2 600 000 000	1 500 653 107	33 015 275	33 015 275	58,99%	1 066 331 618
P0502-2011/4-DEVELOPPEMENT SIG - DAC (DAC)	40 000 000	-	40 000 000	25 186 717	4 269 820	4 269 820	73,64%	10 543 463
P0502-2016/1-EXTENSION AEROGARE DE LIFOU (DAC)	1 500 000 000	200 000 000	1 700 000 000	214 837 330	102 148 475	102 146 778	18,65%	1 383 015 892
P0502-2016/2-DEPLOIEMENT OUTIL SURVEILLANCE WAM - NC (DAC)	200 000 000	-	200 000 000	23 351 994	127 651 058	127 587 752	75,47%	49 060 254
P0502-2016/3-AMENAGEMENT DU PARKING PUBLIC AEROGARE DE MAGENTA (DAC)	145 000 000	-	145 000 000	584 693	-	-	0,40%	144 415 307
P0502-2016/4-VOIE ACCES AUX INSTALLATIONS AERODROME KONE (DAC)	500 000 000	110 000 000	610 000 000	12 101 189	147 242	147 242	2,01%	597 751 569
P0502-2016/5-ACHAT VEHICULES SSLIA POUR LES AERODROMES DE LA NC (DAC)	160 200 000	-	160 200 000	107 810 033	-	-	67,30%	52 389 967
P0502-2017/1-EGR 2017/2021 (DAC)	370 000 000	-	370 000 000	77 189 252	63 902 494	63 902 491	38,13%	228 908 257
P0502-2017/3-CDV 17-21 MISE AUX NORMES AERODROME DE MAGENTA (DAC)	1 415 000 000	- 315 000 000	1 100 000 000	254 886 838	683 813 910	683 659 374	85,32%	161 453 788
P0502-2018/1-AIRE DE STATIONNEMENT AVION A LIFOU (DAC)	380 000 000	- 100 000 000	280 000 000	124 584	246 303 793	246 303 793	88,01%	33 571 623
P0503-Infrastructures et sécurité routières								
P0503-2013/3-CREATION CENTRALE MOBILITE (DITTT)	182 000 000	13 000 000	195 000 000	34 638 807	65 535 635	65 524 394	51,37%	94 836 799
P0503-2013/4-CENTRE CONTROLE TECHNIQUE VEHICULE A CANALA (DAPM)	215 000 000	-	215 000 000	13 529 167	37 178 393	36 745 937	23,38%	164 724 896
P0503-2017/1-CDV17-21 MISE A DEUX FOIS DEUX VOIES RT1 PAITA-TTA (DITTT)	1 918 333 333	- 1 200 000 000	718 333 333	9 475 082	7 525 000	7 525 000	2,37%	701 333 251
P0503-2017/2-CDI17-21 CONTOURNEMT MT DORE (DITTT)	300 000 000	-	300 000 000	3 750 000	-	-	1,25%	296 250 000
P0503-2017/3-CDI17-21 LIAISON - THIO CANALA (DITTT)	106 480 000	-	106 480 000	10 249 412	-	-	9,63%	96 230 588
P0503-2017/4-EXTENSION DU CCTV RIVIERE SALE (DAPM)	100 000 000	20 000 000	120 000 000	10 045 204	24 886 666	24 741 286	28,99%	85 213 510
P0504-Transports et activités maritimes								
P0504-2017/1-CDI 17-21 AMELIORATION INFRA ACCUEIL DES CROISIERISTES (DAM)	300 000 000	-	300 000 000	-	65 263 935	29 978 248	9,99%	270 021 752
P0504-2017/2-CDV 17-21 ACCUEIL CROISIERISTES NOUMEA-CREATION VILLAGE OCEANIEN (DAPM)	1 000 000 000	-	1 000 000 000	6 481 818	6 986 492	6 986 492	1,35%	986 531 690
Recette	**1 282 000 000**	**-**	**1 282 000 000**	**13 543 466**	**181 500 000**	**132 628 279**	**11,40%**	**1 135 828 255**
Investissement	**1 282 000 000**	**-**	**1 282 000 000**	**13 543 466**	**181 500 000**	**132 628 279**	**11,40%**	**1 135 828 255**
P0502-Régulation économique du transport aérien et continuité territoriale								
P0502-2017/5-CDV 17-21 MISE AUX NORMES AERODROME DE MAGENTA - PART ETAT (DAC)	424 500 000	-	424 500 000	13 543 466	175 500 000	131 037 028	34,06%	279 919 506
P0503-Infrastructures et sécurité routières								
P0503-2017/6-CDV17/21 MISE 2 FOIS 2 VOIES PAITA LA TONTOUTA (DITTT)	557 500 000	-	557 500 000	-	-	1 591 251	0,29%	555 908 749
P0504-Transports et activités maritimes								
P0504-2017/3-VILLAGE OCEANIEN - PAR ETAT (DAPM)	300 000 000	-	300 000 000	-	6 000 000	-	0,00%	300 000 000

Compte administratif 2019
Synthèse des autorisation de programme et d'engagement

SITUATION GLOBALE DES AP/AE	SITUATION DE L'AP/AE			SITUATION DES CP			
	Montant AP/AE au 31/12/2018	dont ajustement 2019	Montant AP/AE au 31/12/2019	CP réalisé antérieur à 2019	Budget 2019	Réalisé 2019	Taux de réalisation de l'AP/AE
Dépense	**37 479 335 388**	**- 127 800 000**	**37 351 535 388**	**20 724 376 039**	**1 504 441 951**	**1 501 497 921**	**59,50%**
A clôturer							
Investissement	**36 669 335 388**	**- 127 800 000**	**36 541 535 388**	**20 064 376 039**	**1 504 441 951**	**1 501 497 921**	**59,02%**
P0501-Contrôle et exploitation aériens							
P0501-2018/2-ACHAT ET INSTALLATION VOR LTO ILOT UERE (DAC)	31 500 000	4 200 000	35 700 000	-	35 642 757	35 553 391	99,59%
P0503-Infrastructures et sécurité routières							
P0503-2010/1-PROGRAMME ROUTIER 2010-2015 (DITTT)	15 700 982 614	-	15 700 982 614	9 127 407 477	261 954 303	260 815 863	59,79%
P0503-2011/1-PROGRAMME ROUTIER 2011-2016 (DITTT)	4 929 352 774	- 132 000 000	4 797 352 774	3 183 721 842	151 318 018	151 318 018	69,52%
P0503-2012/2-PROJET HOSPITALIER PRIVE (DITTT)	380 000 000	-	380 000 000	257 020 122	5 401 667	5 401 667	69,06%
P0503-2013/1-PROGRAMME ROUTIER 2013/2018 (DITTT)	15 596 000 000	-	15 596 000 000	7 476 226 598	1 038 625 206	1 036 908 982	54,59%
P0503-2017/5-PISTE EDUCA ROUTIERE DUMBA (DITTT)	31 500 000	-	31 500 000	20 000 000	11 500 000	11 500 000	100,00%
Clôturées au BP 2020							
Fonctionnement	**750 000 000**	**-**	**750 000 000**	**600 000 000**	**-**	**-**	**80,00%**
P0502-Régulation économique du transport aérien et continuité territoriale							
P0502-2014/8-FINANCEMENT DU DEFICIT AIRCALIN POUR LA LIGNE NOUMEA-MELBOURNE (DBAF)	750 000 000	-	750 000 000	600 000 000	-	-	80,00%
Investissement	**60 000 000**	**-**	**60 000 000**	**60 000 000**	**-**	**-**	**100,00%**
P0501-Contrôle et exploitation aériens							
P0501-2011/1-EXTENSION SEAC - NC (DAC)	60 000 000	-	60 000 000	60 000 000	-	-	100,00%

Programme P0501
Contrôle et exploitation aériens

SITUATION DES AUTORISATIONS DE PROGRAMME	SITUATION DE L'AP		SITUATION DES CP			Reste à financer au 31/12/2019
	Montant AP au 31/12/2019	*dont ajustement 2019*	Réalisé CP	*dont réalisé 2019*	Taux de réalisation de l'AP	
En cours						
Dépense	**150 000 000**	**-**	**21 073 871**	***7 510 727***	**14,05%**	**128 926 129**
G. TYUIENON						
P0501-2018/1-FOURNITURE EQUIPEMENTS NAVIGATION AERIENNE (DAC)	150 000 000	-	21 073 871	*7 510 727*	14,05%	128 926 129
A clôturer						
Dépense	**35 700 000**	***4 200 000***	**35 553 391**	***35 553 391***	**99,59%**	**146 609**
G. TYUIENON						
P0501-2018/2-ACHAT ET INSTALLATION VOR LTO ILOT UERE (DAC)	35 700 000	*4 200 000*	35 553 391	*35 553 391*	99,59%	146 609

AP P0501-2018/1-FOURNITURE EQUIPEMENTS NAVIGATION AERIENNE

Cette AP ouverte pour 5 ans est destinée à financer l'achat de matériels aéronautiques nécessitant parfois plusieurs mois de livraison. Elle permet de rationaliser les inscriptions budgétaires en fonction des besoins de paiement. En 2019 plus de 7 MF d'équipements ont ainsi été payés pour divers sites aéroportuaires de la Nouvelle-Calédonie.

AP P0501-2018/2-ACHAT ET INSTALLATION VOR LTO ILOT UERE

Lors de la préparation du budget 2019, 20 MF avaient été votés pour le remplacement du VOR (système de positionnement VHF). Il s'est avéré que l'état de dégradation de la station à remplacer n'avait pas été suffisamment pris en compte dans les estimations financières au regard des exigences réglementaires. Le marché a été attribué à l'unique candidat ayant déposé une offre dans le cadre de l'appel d'offres de 2019 dans un contexte de faible nombre de prestataires qualifiés sur le territoire. Les travaux se sont cependant déroulés dans les délais impartis et dans le respect des exigences. Ainsi, la nouvelle station a été mise en service après une opération de contrôle en vol favorable.
La clôture de cette AP est sollicitée.

SITUATION DES AUTORISATIONS DE PROGRAMME	SITUATION DE L'AP		SITUATION DES CP		
	Montant AP au 31/12/2019	*dont ajustement 2019*	Réalisé CP	*dont réalisé 2019*	Taux de réalisation de l'AP
Clôturées au BP 2020					
Dépense	**60 000 000**	**-**	**60 000 000**	**-**	**100,00%**
G. TYUIENON					
P0501-2011/1-EXTENSION SEAC - NC (DAC)	60 000 000	-	60 000 000	-	100,00%

- **Direction de l'aviation civile (DAC)**

AP P0501-2011/1-EXTENSION SEAC – NC

Cette AP ayant été entièrement réalisée, elle a été clôturée au BP 2020.

Programme P0502
Régulation économique du transport aérien et continuité territoriale

SITUATION DES AUTORISATIONS D'ENGAGEMENT	SITUATION DE L'AE		SITUATION DES CP			Reste à financer au 31/12/2019
	Montant AE au 31/12/2019	*dont ajustement 2019*	Réalisé CP	*dont réalisé 2019*	Taux de réalisation de l'AE	
En cours						
Dépense	**1 280 000 000**	***50 000 000***	**854 871 682**	***86 623 375***	**66,79%**	**425 128 318**
G. TYUIENON						
P0502-2014/6-DELEGATION SCE PUB GESTION AERODROME-CCI (DAC)	900 000 000	-	605 581 821	*13 333 514*	67,29%	294 418 179
P0502-2018/2-MAINTENANCE VEHICULES SSLIA (DAC)	35 000 000	-	3 391 553	*3 391 553*	9,69%	31 608 447
P0502-2018/3-FINANCEMENT ADANC LIGNES NORD ET ILES (DBAF)	245 000 000	-	245 000 000	*69 000 000*	100,00%	-
P0502-2019/1-PRESTATIONS DE SURETE AEROPORTUAIRE LIFOU WANAHAM (DAC)	50 000 000	*50 000 000*	898 308	*898 308*	1,80%	49 101 692
P0502-2017/4-DEPLOIEMENT OUTIL DE SURVEILLANCE WAM-NC FONCTIONNEMENT (DAC)	50 000 000	-	-	-	0,00%	50 000 000

- **Direction de l'aviation civile (DAC)**

AE P0502-2014/6-DELEGATION SCE PUB GESTION AERODROME-CCI

Cette AE couvre, jusqu'en 2020 inclus, les prestations de gestion aéroportuaire sur Lifou. Tel qu'annoncé lors du BS 2019, l'élargissement des missions dévolues à la chambre de commerce et d'industrie pour l'assistance à gestion de l'aérodrome de Lifou-Wanaham est reportée à 2020. Ainsi le montant exécuté (13,3 MF) est en phase avec le périmètre réellement délégué à la CCI.

AE P0502-2017/4-DEPLOIEMENT OUTIL DE SURVEILLANCE WAM-NC FONCTIONNEMENT

Créée de manière anticipée, cette AP sera mise en œuvre à partir de 2021 pour le paiement des contrats de maintenance qui débuteront à l'issue de la garantie des équipements installées en 2019.

AE P0502-2018/2-MAINTENANCE VEHICULES SSLIA

Destinée à la prise en charge des contrats de maintenance préventive et curative des véhicules SSLIA, cette AP permet de sécuriser les inscriptions budgétaires relatives au paiement de ces prestations et la continuité des missions des SSLIA. En 2019, 3,4 MF ont été dépensés dans le cadre de ces prestations.

AE P0502-2018/3-FINANCEMENT ADANC LIGNES NORD ET ILES

Une compensation du déficit des lignes du Nord et des îles pour la période du 01/04/2019 au 31/03/2020 a été ouverte. La Nouvelle-Calédonie a versé 176 MF à l'ADANC en 2018. Le solde a été versé en 2019.

AE P0502-2019/1-PRESTATIONS DE SURETE AEROPORTUAIRE LIFOU WANAHAM

Le programme de gestion de la sureté de l'aérodrome de Lifou dont la mise en œuvre était initialement prévue en 2019 est différé au second semestre 2020, aussi les dépenses liées à ces missions n'ont pas été exécutées.

SITUATION DES AUTORISATIONS D'ENGAGEMENT	SITUATION DE L'AE		SITUATION DES CP		
	Montant AE au 31/12/2019	*dont ajustement 2019*	Réalisé CP	*dont réalisé 2019*	Taux de réalisation de l'AE
Clôturée au BP 2020					
Dépense	**750 000 000**	**-**	**600 000 000**	**-**	**80,00%**
G. TYUIENON					
P0502-2014/8-FINANCEMENT DU DEFICIT AIRCALIN POUR LA LIGNE NOUMEA-MELBOURNE (DBAF)	750 000 000	-	600 000 000	-	80,00%

- **Direction du budget et des affaires financières (DBAF)**

AE P0502-2014/8-FINANCEMENT DU DEFICIT AIRCALIN POUR LA LIGNE NOUMEA-MELBOURNE

Une autorisation de programme de 750 MF a été votée en 2014 pour une durée de 6 ans afin de financer le déficit de la ligne Nouméa-Melbourne ouverte par la société Aircalin. La participation transite par le budget de l'ADANC.
100 MF avaient été versés en 2014 conformément au plan prévisionnel de ventilation des CP.
En 2017, 350 MF ont été versés au titre du rattrapage 2015 et 2016 (200 MF) et la participation 2017 de 150 MF.
En 2018, un versement de 150 MF a eu lieu.
Le reste à financer sur l'AP de 150 MF initialement prévu en 2019 a été absorbé par le produit de la TGC reversé à l'ADANC. La convention est terminée, l'AE a donc été clôturée au BP 2020.

SITUATION DES AUTORISATIONS DE PROGRAMME	SITUATION DE L'AP		SITUATION DES CP			Reste à financer au 31/12/2019
	Montant AP au 31/12/2019	*dont ajustement 2019*	Réalisé CP	*dont réalisé 2019*	Taux de réalisation de l'AP	
En cours						
Dépense	**7 965 200 000**	***355 000 000***	**4 090 649 232**	***1 270 976 499***	**51,36%**	**3 874 550 768**
G. TYUIENON						
P0502-2008/3-MAGENTA-CONSTRUCTION AEROGARE FRET (DAC)	760 000 000	*60 000 000*	612 890 970	*9 943 974*	80,64%	147 109 030
P0502-2010/1-KONE AMENAGEMENT AERODROME ACCUEIL ATR42 (DAC)	2 600 000 000	*400 000 000*	1 533 668 382	*33 015 275*	58,99%	1 066 331 618
P0502-2011/4-DEVELOPPEMENT SIG - DAC (DAC)	40 000 000	-	29 456 537	*4 269 820*	73,64%	10 543 463
P0502-2016/1-EXTENSION AEROGARE DE LIFOU (DAC)	1 700 000 000	*200 000 000*	316 984 108	*102 146 778*	18,65%	1 383 015 892
P0502-2016/2-DEPLOIEMENT OUTIL SURVEILLANCE WAM - NC (DAC)	200 000 000	-	150 939 746	*127 587 752*	75,47%	49 060 254
P0502-2016/3-AMENAGEMENT DU PARKING PUBLIC AEROGARE DE MAGENTA (DAC)	145 000 000	-	584 693	-	0,40%	144 415 307
P0502-2016/4-VOIE ACCES AUX INSTALLATIONS AERODROME KONE (DAC)	610 000 000	*110 000 000*	12 248 431	*147 242*	2,01%	597 751 569
P0502-2016/5-ACHAT VEHICULES SSLIA POUR LES AERODROMES DE LA NC (DAC)	160 200 000	-	107 810 033	-	67,30%	52 389 967
P0502-2017/1-EGR 2017/2021 (DAC)	370 000 000	-	141 091 743	*63 902 491*	38,13%	228 908 257
P0502-2017/3-CDV 17-21 MISE AUX NORMES AERODROME DE MAGENTA (DAC)	1 100 000 000	- *315 000 000*	938 546 212	*683 659 374*	85,32%	161 453 788
P0502-2018/1-AIRE DE STATIONNEMENT AVION A LIFOU (DAC)	280 000 000	- *100 000 000*	246 428 377	*246 303 793*	88,01%	33 571 623
Recette	**424 500 000**	**-**	**144 580 494**	***131 037 028***	**34,06%**	**279 919 506**
G. TYUIENON						
P0502-2017/5-CDV 17-21 MISE AUX NORMES AERODROME DE MAGENTA - PART ETAT (DAC)	424 500 000	-	144 580 494	*131 037 028*	34,06%	279 919 506

- **Direction de l'aviation civile (DAC)**

AP P0502-2008/3-MAGENTA-CONSTRUCTION AEROGARE FRET

Pour répondre à la croissance du trafic aérien il a été décidé d'agrandir les espaces publics et notamment le fret de l'aérogare de Magenta. Ainsi l'aérogare de fret, ouvert en 2018, a permis de tripler les surfaces dédiées au fret, de libérer la zone fret dédiée aux passagers, et d'étendre les salles arrivée et départ. Ce second volet de l'opération a donc été lancé pour une mise au point des marchés de travaux achevés mi 2019. Des frais de maitrise d'œuvre à hauteur de 9,9 MF ont été réglés. Toutefois, pour des raisons budgétaires, le lancement des travaux a été décalé de 6 mois soit à avril 2020.

AP P0502-2010/1-KONE AMENAGEMENT AERODROME ACCUEIL ATR42

Dans le cadre du rééquilibrage et pour permettre l'accueil de l'ATR72, la décision a été prise de créer une nouvelle aérogare à Koné. Cette opération s'inscrit dans la continuité de travaux réalisés les années précédentes, tels que ceux de la piste et des parkings.

Les études sont toujours en cours, avec la production à la fin de l'année 2019 de la phase projet, payée à hauteur de 33 MF, phase qui précède la consultation des entreprises pour la réalisation des travaux. Pour des raisons budgétaires, la réalisation des travaux a été décalée d'une année.

AP P0502-2011/4-DEVELOPPEMENT SIG - DAC

En 2019, une nouvelle version du Système d'information géographique de la DAC a été développée pour améliorer son ergonomie, et notamment, créer un environnement personnalisé à chaque utilisateur.

AP P0502-2016/1-EXTENSION AEROGARE DE LIFOU

Pour répondre aux besoins du développement du trafic aérien, et dans une volonté d'un développement équilibré du Territoire, la Nouvelle-Calédonie a acté la réalisation d'une nouvelle aérogare, avec un triplement des surfaces actuelles. Cette nouvelle installation permettra d'accueillir 300 000 passagers annuellement, soit presque le double de l'accueil actuel. Les travaux ont débuté en septembre 2019 et s'achèveront en 2022. Cette opération est inscrite sur le nouveau contrat dit "9.4" avec l'Etat pour un financement à hauteur de 50%. L'avancement des études et le début des travaux ont donné lieu au paiement de 102,1 MF de prestations.

AP P0502-2016/2-DEPLOIEMENT OUTIL SURVEILLANCE WAM - NC

Cette AP doit permettre de financer jusqu'en 2022 le déploiement d'un système de visualisation du trafic aérien (WAM pour Wide Area Multilateration) basé sur la mise en place de plusieurs stations au sol, permettant d'améliorer les outils de contrôle aérien. Après des études menées jusqu'en 2018, les équipements ont été acquis et installés sur presque tous les sites en 2019, à l'exception du phare Amédée pour lequel la finalisation du déploiement est subordonnée à l'installation d'une station de téléphonie mobile par l'OPT. A noter qu'un surcoût de 15 MF lié à la suppression de l'exonération de TGI intervenue lors de son entrée en vigueur de la TGC a été financé en 2019 par un redéploiement de crédits au BS.

AP P0502-2016/3-AMENAGEMENT DU PARKING PUBLIC AEROGARE DE MAGENTA

Seules les études ont été conduites en 2019, les travaux sont décalés à 2021 suite à la modification pour des raisons budgétaires du calendrier de l'opération de réaménagement de l'aérogare passagers de Magenta.

AP P0502-2016/4-VOIE ACCES AUX INSTALLATIONS AERODROME KONE

Dans le cadre de la réalisation de la nouvelle aérogare de Koné, une voie de liaison entre la RT1 et le CR3 sur la commune de Koné doit être réalisée pour accéder aux nouvelles installations. Ces travaux (650 MF) sous maitrise d'oeuvre de la province Nord, constitués de 1500m de voirie et de trois giratoires ont fait l'objet d'un appel d'offres en août 2019. Pour des raisons budgétaires le marché n'a pas été attribué, l'opération a été comme celle de l'aérogare, décalée d'une année sous réserve de la mise en place des budgets nécessaires. Seuls des travaux préliminaires, liés aux réseaux avec les concessionnaires ont été maintenus.

AP P0502-2016/5-ACHAT VEHICULES SSLIA POUR LES AERODROMES DE LA NC

Ce programme de dépense vise à renouveler des véhicules des services de sauvetage et de lutte contre l'incendie d'aéronefs (SSLIA) pour les aérodromes de la Nouvelle-Calédonie. En 2019, aucun CP n'a été alloué à ce programme.

AP P0502-2017/1-EGR 2017/2021

Ce programme de dépenses « entretien et grosses réparations » (EGR) regroupe les travaux d'entretien, non annuels, des bâtiments et des voiries des aérodromes de Magenta, Koné et Lifou pour les années 2017 à 2021

Ainsi, en 2019, sur l'AP 2017/1, ont été notamment réalisés: le remplacement de la clôture amagnétique de Lifou (18 MF), l'amélioration du confort thermique dans la tour de contrôle de Magenta (9 MF), et l'étanchéité du VOR de Lifou (3 MF).

AP P0502-2017/3-CDV 17-21 MISE AUX NORMES AERODROME DE MAGENTA

L'aérodrome de Magenta qui accueille l'ATR72 (aéronef de code 3 OACI) est exploité avec une dérogation dont l'échéance tombe fin 2021. Ainsi pour mettre fin à cette dérogation et optimiser les conditions d'exploitation de cette plate-forme le gouvernement de la Nouvelle Calédonie a décidé d'importants travaux de mise aux normes code 3, dont principalement le déplacement de la RP 14. Une autorisation de programme (AP) de 1 100 MFCFP a donc été votée au budget de la Nouvelle Calédonie et l'opération a été également inscrite au contrat de développement État/Nouvelle Calédonie 2017-2021 La part de l'Etat est de 30%. L'opération comportait trois phases :

1. le déplacement du centre équestre « la Gourmette », AP 2015/1 (hors CD) achevé fin 2017 ;
2. les travaux de la déviation de la route provinciale RP 14, achevés en août 2019 ;
3. l'élargissement de la bande de piste et la régularisation des aires de sécurité d'extrémité de piste, achevés en janvier 2020.

En 2019, ces travaux ont coûté 683,7 MF. Leur achèvement, presqu'une année avant l'échéance de la dérogation, permettra de mettre fin à cette dérogation avant son terme.

AP P0502-2017/5-CDV 17-21 MISE AUX NORMES AERODROME DE MAGENTA - PART ETAT

La participation financière de l'État à hauteur de 30 % dans le cadre du contrat de développement 2017-2021 pour la mise aux normes code 3 de l'aérodrome de Magenta a donné lieu à l'exécution de 119,1 MF de recettes.

Les fonds reversés par les concessionnaires dans le cadre des opérations sous mandat liées à la déviation de la route provinciale n°14 (RP14) ont permis de titrer pour 11,8 MF. Les derniers titres seront émis en 2020.

AP P0502-2018/1-AIRE DE STATIONNEMENT AVION A LIFOU

La piste de l'aérodrome de Lifou devait recevoir un nouveau revêtement pour répondre à son vieillissement naturel. Les travaux intégraient une extension du parking avions pour un poste ATR supplémentaire. Le marché a été attribué en août 2018 pour un montant de 235 MF. Les travaux se sont déroulés de janvier à avril 2019 pour un montant de 213 MFCFP.

Programme P0503
Infrastructures et sécurité routières

SITUATION DES AUTORISATIONS D'ENGAGEMENT	SITUATION DE L'AE		SITUATION DES CP			Reste à financer au 31/12/2019
	Montant AE au 31/12/2019	*dont ajustement 2019*	Réalisé CP	*dont réalisé 2019*	Taux de réalisation de l'AE	
En cours						
Dépense	**80 000 000**	**-**	**47 028 500**	***5 850 500***	**58,79%**	**32 971 500**
G. TYUIENON						
P0503-2015/1-PERMIS POUR L'EMPLOI NOUVELLE-CALEDONIE (PPE NC) (DITTT)	80 000 000	-	47 028 500	*5 850 500*	58,79%	32 971 500

- **Direction des infrastructures, de la topographie et des transports terrestres (DITTT)**

AE P0503-2015/1-PERMIS POUR L'EMPLOI NOUVELLE-CALEDONIE (PPE NC)

Il s'agit du versement aux auto-écoles des montants prévus dans le cadre du dispositif d'aide à l'insertion « permis pour l'emploi » (PPE). Le taux de réussite au permis de conduire via le dispositif est identique au taux général. La réforme du dispositif menée en 2017 n'a pas amélioré le nombre de permis obtenus.

SITUATION DES AUTORISATIONS DE PROGRAMME	SITUATION DE L'AP		SITUATION DES CP			Reste à financer au 31/12/2019
	Montant AP au 31/12/2019	*dont ajustement 2019*	Réalisé CP	*dont réalisé 2019*	Taux de réalisation de l'AP	
En cours						
Dépense	**1 654 813 333**	**- *1 167 000 000***	**216 224 289**	***134 536 617***	**13,07%**	**1 438 589 044**
G. TYUIENON						
P0503-2013/3-CREATION CENTRALE MOBILITE (DITTT)	195 000 000	*13 000 000*	100 163 201	*65 524 394*	51,37%	94 836 799
P0503-2013/4-CENTRE CONTROLE TECHNIQUE VEHICULE A CANALA (DAPM)	215 000 000	-	50 275 104	*36 745 937*	23,38%	164 724 896
P0503-2017/1-CDV17-21 MISE A DEUX FOIS DEUX VOIES RT1 PAITA-TTA (DITTT)	718 333 333	- *1 200 000 000*	17 000 082	*7 525 000*	2,37%	701 333 251
P0503-2017/2-CDI17-21 CONTOURNEMT MT DORE (DITTT)	300 000 000	-	3 750 000	-	1,25%	296 250 000
P0503-2017/3-CDI17-21 LIAISON - THIO CANALA (DITTT)	106 480 000	-	10 249 412	-	9,63%	96 230 588
P0503-2017/4-EXTENSION DU CCTV RIVIERE SALE (DAPM)	120 000 000	*20 000 000*	34 786 490	*24 741 286*	28,99%	85 213 510
Recette	**557 500 000**	**-**	**1 591 251**	***1 591 251***	**0,29%**	**555 908 749**
G. TYUIENON						
P0503-2017/6-CDV17/21 MISE 2 FOIS 2 VOIES PAITA LA TONTOUTA (DITTT)	557 500 000	-	1 591 251	*1 591 251*	0,29%	555 908 749

- **Direction des achats du patrimoine et des moyens (DAPM)**

AP P0503-2013/4-CENTRE CONTROLE TECHNIQUE VEHICULE A CANALA

L'opération est en cours. Elle devrait être livrée en 2020.

AP P0503-2017/4-EXTENSION DU CCTV RIVIERE SALE

L'opération sera livrée en 2020.

- **Direction des infrastructures, de la topographie et des transports terrestres (DITTT)**

AP P0503-2013/3-CREATION CENTRALE MOBILITE

La centrale de mobilité est entièrement développée. 29MF seront consacrés en 2020 à la garantie (7 MF) et à la maintenance opérationnelle (22MF). L'AP ne nécessitera pas d'augmentation.

AP P0503-2017/1-CDV17-21 MISE A DEUX FOIS DEUX VOIES RT1 PAITA-TTA

7,5 MF ont été consommés pour des études divers (assistance à maitrise d'ouvrage, études techniques).

AP P0503-2017/2-CDI17-21 CONTOURNEMT MT DORE

Aucune étude n'a été engagée par la province Sud sur cette opération (une seule étude déjà réalisée par un montant d'environ 5MF). Par conséquent, aucun appel de fonds n'a été réalisé.

AP P0503-2017/3-CDI17-21 LIAISON - THIO CANALA

Malgré le démarrage du chantier du pont de Dothio en septembre 2019, la province Sud n'a pas été en mesure d'appeler des fonds sur l'exercice 2019.

AP P0503-2017/6-CDV17/21 MISE 2 FOIS 2 VOIES PAITA LA TONTOUTA

1,6 MF ont été reçus de l'Etat pour le démarrage de la tranche 2018 (études préliminaires) sur le contrat de développement Etat/Nouvelle Calédonie. Ce versement fait suite au démarrage, en septembre 2019, des études préliminaires confiées au bureau d'études SOPRONER.

SITUATION DES AUTORISATIONS DE PROGRAMME	SITUATION DE L'AP		SITUATION DES CP		
	Montant AP au 31/12/2019	*dont ajustement 2019*	Réalisé CP	*dont réalisé 2019*	Taux de réalisation de l'AP
A clôturer					
Dépense	**36 505 835 388**	- ***132 000 000***	**21 530 320 569**	***1 465 944 530***	**58,98%**
G. TYUIENON					
P0503-2010/1-PROGRAMME ROUTIER 2010-2015 (DITTT)	15 700 982 614	-	9 388 223 340	*260 815 863*	59,79%
P0503-2011/1-PROGRAMME ROUTIER 2011-2016 (DITTT)	4 797 352 774	- *132 000 000*	3 335 039 860	*151 318 018*	69,52%
P0503-2012/2-PROJET HOSPITALIER PRIVE (DITTT)	380 000 000	-	262 421 789	*5 401 667*	69,06%
P0503-2013/1-PROGRAMME ROUTIER 2013/2018 (DITTT)	15 596 000 000	-	8 513 135 580	*1 036 908 982*	54,59%
P0503-2017/5-PISTE EDUCA ROUTIERE DUMBA (DITTT)	31 500 000	-	31 500 000	*11 500 000*	100,00%

- **Direction des infrastructures, de la topographie et des transports terrestres (DITTT)**

AP P0503-2010/1-PROGRAMME ROUTIER 2010-2015

Dans le cadre de la refonte du Plan Pluriannuel d'Investissement routier, de nouvelles AP ont été générées pour correspondre aux différentes opérations. Par conséquent, cette AP étant caduque, sa clôture est sollicitée.

Cette AP ouverte en 2010 a permis la réalisation de divers études et travaux sur les routes et ouvrages d'art du réseau territorial. En 2019, des opérations de sécurisation et de renforcement pour un montant de près de 261 MF ont été réalisées :

- 88 MF pour la sécurisation du carrefour RT1/RP4 à Boulouparis
- 40 MF pour le renforcement de la RT1 à Kaala Gomen
- 28 MF de mise en conformité de signalisation horizontale
- 25 MF de stabilisation du talus de la RT3 à Houaïlou
- 20 MF de mise en conformité de dispositifs de retenue
- 20 MF d'étude de la requalification du boulevard urbain de Dumbéa
- 20 MF pour le paiement du déplacement de réseau pour le pont de la Ouenghi
- 10 MF pour la déviation mise en place au droit du marais Bechtel (commune de Moindou)
- 10 MF d'études et contrôles divers

AP P0503-2011/1-PROGRAMME ROUTIER 2011-2016

Dans le cadre de la refonte du Plan Pluriannuel d'Investissement routier, de nouvelles AP ont été générées pour correspondre aux différentes opérations. Par conséquent, cette AP étant caduque, sa clôture est sollicitée.

Cette AP ouverte en 2011 a permis la réalisation de divers études et travaux sur les routes et ouvrages d'art du réseau territorial. En 2019, hormis le paiement de quelques reliquats d'anciennes opérations en cours de solde, la quasi-totalité des crédits ont été consommés sur l'opération de reconstruction de l'ouvrage sur la Dumbéa, soit près de 145 MF.

AP P0503-2012/2-PROJET HOSPITALIER PRIVE

Cette AP ouverte en 2012 a permis la réalisation du PHP de Nouville, comprenant la sécurisation du carrefour, derniers travaux réalisés. En 2019, les travaux du carrefour ont été soldés à hauteur de 5,4 MF.

Dans le cadre de la refonte du Plan Pluriannuel d'Investissement routier, de nouvelles AP ont été générées pour correspondre aux différentes opérations. Par conséquent, cette AP étant caduque, sa clôture est sollicitée.

AP P0503-2013/1-PROGRAMME ROUTIER 2013/2018

Cette AP ouverte en 2013 a permis la réalisation de divers études et travaux sur les routes et ouvrages d'art du réseau territorial. En 2019, des opérations de sécurisation et renforcement à près de 1 037 MF ont été réalisées :

- 284 MF de renouvellement des couches de roulement sur la RT3 en province nord (sur les communes de Houaïlou et Poindimié)
- 269 MF de renouvellement des couches de roulement sur la RT1 en province sud (sur les communes de La Foa et Païta)
- 130 MF pour le renforcement et élargissement des ouvrages d'art de Dawara et Népérou sur Houaïlou
- 82 MF pour le renforcement de la RT1 entre Tomo et Ouinané (tranche 1), ainsi que la reprise de la traverse d'agglomération
- 80 MF pour la fin des travaux du créneau de dépassement au lieu-dit « butte charbon » sur la RT1
- 67 MF pour le solde des travaux du créneau de dépassement au lieu-dit « plaine des gaïacs » sur la RT1
- 40 MF pour la sécurisation des ouvrages d'art « perlou 1 » et « perlou 2 » sur Houaïlou
- 15 MF pour le solde des travaux du giratoire de Voh sud
- 70 MF d'études, petits travaux et contrôles divers.

Dans le cadre de la refonte du Plan Pluriannuel d'Investissement routier, de nouvelles AP ont été générées pour correspondre aux différentes opérations. Par conséquent, cette AP étant caduque, sa clôture est sollicitée.

AP P0503-2017/5-PISTE EDUCA ROUTIERE DUMBEA

Subvention d'équipement versée pour la réalisation d'une piste d'éducation routière sur la commune de Dumbéa. L'inauguration de la piste a eu lieu au mois de juin 2019.Il est proposé de la clôturer.

Programme P0504
Transports et activités maritimes

SITUATION DES AUTORISATIONS DE PROGRAMME	SITUATION DE L'AP		SITUATION DES CP			Reste à financer au 31/12/2019
	Montant AP au 31/12/2019	*dont ajustement 2019*	Réalisé CP	*dont réalisé 2019*	Taux de réalisation de l'AP	
En cours						
Dépense	**1 300 000 000**	**-**	**43 446 558**	***36 964 740***	**3,34%**	**1 256 553 442**
G. TYUIENON						
P0504-2017/1-CDI 17-21 AMELIORATION INFRA ACCUEIL DES CROISIERISTES (DAM)	300 000 000	-	29 978 248	*29 978 248*	9,99%	270 021 752
V. MULIAVA						
P0504-2017/2-CDV 17-21 ACCUEIL CROISIERISTES NOUMEA-CREATION VILLAGE OCEANIEN (DAPM)	1 000 000 000	-	13 468 310	*6 986 492*	1,35%	986 531 690
Recette	**300 000 000**	**-**	**-**	**-**	**0,00%**	**300 000 000**
V. MULIAVA						
P0504-2017/3-VILLAGE OCEANIEN - PAR ETAT (DAPM)	300 000 000	-	-	-	0,00%	300 000 000

- **Direction des affaires maritimes (DAM)**

AP P0504-2017/1-CDI 17-21 AMELIORATION INFRA ACCUEIL DES CROISIERISTES

Au titre du contrat de développement, l'action VII-1 « amélioration de l'accueil des croisiéristes « devrait conduire la Nouvelle-Calédonie à participer aux financements des travaux d'aménagement des sites de débarquements des croisiéristes dans les provinces à hauteur de 65,2MF. Le déroulement des projets et les transmissions des pièces afférentes ont permis de liquider 29MF en 2019.

- **Direction des achats du patrimoine et des moyens (DAPM)**

AP P0504-2017/2-CDV 17-21 ACCUEIL CROISIERISTES NOUMEA-CREATION VILLAGE OCEANIEN

L'opération fait l'objet d'un jury de concours sur le premier semestre 2020.

AP P0504-2017/3-VILLAGE OCEANIEN - PAR ETAT

Pas de commentaire

Mission M06
Santé

	SITUATION DE L'AP/AE			SITUATION DES CP		Reste à financer au 31/12/2019
	Montant AP/AE au 31/12/2018	dont ajustement 2019	Montant AP/AE au 31/12/2019	Réalisé CP au 31/12/2019	Taux de réalisation de l'AP/AE	
Dépense	**593 757 453**	**551 134 066**	**1 144 891 519**	**414 081 872**	**36,17%**	**730 809 647**
Fonctionnement	366 709 685	3 000 000	369 709 685	312 586 045	84,55%	57 123 640
Investissement	227 047 768	548 134 066	775 181 834	101 495 827	13,09%	673 686 007
Recette	**-**	**87 044 588**	**87 044 588**	**21 761 147**	**25,00%**	**65 283 441**
Investissement	-	87 044 588	87 044 588	21 761 147	25,00%	65 283 441

	SITUATION DE L'AP/AE			SITUATION DES CP	
	Montant AP/AE au 31/12/2018	dont ajustement 2019	Montant AP/AE au 31/12/2019	Réalisé CP au 31/12/2019	Taux de réalisation de l'AP/AE
Dépense	**59 116 727 891**	**-**	**59 116 727 891**	**56 461 224 373**	**95,51%**
Clôturées au BP 2020					
Fonctionnement	30 000 000	-	30 000 000	1 970 191	6,57%
Investissement	59 086 727 891	-	59 086 727 891	56 459 254 182	95,55%
Recette	**975 826 233**	**-**	**975 826 233**	**481 964 923**	**49,39%**
Clôturées au BP 2020					
Investissement	975 826 233	-	975 826 233	481 964 923	49,39%

Offre et qualité de soins

Prévention, veille, surveillance

Expertise et alerte

Santé environnementale

Médipôle et hôpital de Koné

Au travers d'un dispositif hospitalier public et privé disposant des matériels les plus modernes, de personnels de santé hautement qualifiés, d'une politique en matière de prévention sanitaire et de santé environnementale, la Nouvelle-Calédonie compétente dans le domaine de la santé, a engagé, de façon constante, une action forte pour préserver la santé de ses concitoyens et pour améliorer leur prise en charge en cas d'accident de santé.

La concrétisation aux alentours de 2015 du projet de construction d'un nouvel hôpital à Koutio et à Koné, la mise en œuvre de nouveaux schémas territoriaux d'organisation sanitaire, socles d'une répartition spatiale plus efficiente au bénéfice de la population, la poursuite d'un programme ambitieux en matière de prévention sanitaire et de santé environnementale qui passe par la poursuite de la politique de vaccination, la lutte contre les maladies à forte morbidité ou l'amélioration des données naturelles telles que l'eau, l'air ou l'amiante environnementale, la modernisation et l'extension de sa réglementation en matière de protection sociale sont autant d'éléments démontrant la haute priorité du secteur de la santé dans la politique publique conduite par la Nouvelle-Calédonie.

SITUATION GLOBALE DES AUTORISATIONS DE PROGRAMME ET D'ENGAGEMENT

SITUATION GLOBALE DES AP/AE	SITUATION DE L'AP/AE			SITUATION DES CP				Reste à financer au 31/12/2019
	Montant AP/AE au 31/12/2018	dont ajustement 2019	Montant AP/AE au 31/12/2019	CP réalisé antérieur à 2019	Budget 2019	Réalisé 2019	Taux de réalisation de l'AP/AE	
Dépense	**593 757 453**	**551 134 066**	**1 144 891 519**	**357 978 846**	**61 235 187**	**56 103 026**	**36,17%**	**730 809 647**
En cours								
Fonctionnement	**366 709 685**	**3 000 000**	**369 709 685**	**257 094 987**	**59 572 339**	**55 491 058**	**84,55%**	**57 123 640**
P0603-Santé environnementale								
P0603-2012/1-SUIVI REGLEMENTATION EAUX DE BAIGNADE (DASS)	64 065 924	-	64 065 924	51 218 987	8 378 461	7 336 891	91,40%	5 510 046
P0603-2014/1-PRISE EN CHARGE DES AUXILIAIRES DE LUTTE ANTI-VECTORIELLE (DASS)	220 000 000	-	220 000 000	171 630 009	38 573 878	35 942 764	94,35%	12 427 227
P0603-2019/1-AE 19-20 ETUDES AMIANTE (DIMENC)	-	3 000 000	3 000 000	-	1 500 000	1 500 000	50,00%	1 500 000
P0604-Médipôle et hôpital de Koné								
P0604-2014/2-PROJET ARTISTIQUE ET CULTUREL MEDIPOLE-FONCTIONNEMENT (DCCFC)	82 643 761	-	82 643 761	34 245 991	11 120 000	10 711 403	54,40%	37 686 367
Investissement	**227 047 768**	**548 134 066**	**775 181 834**	**100 883 859**	**1 662 848**	**611 968**	**13,09%**	**673 686 007**
P0603-Santé environnementale								
P0603-2019/2-SIC PROJET RENOVATION URBAINE DE SAINT-QUENTIN (DAPM)	-	375 000 000	375 000 000	-	-	-	0,00%	375 000 000
P0604-Médipôle et hôpital de Koné								
P0604-2014/1-PROJET ARTISTIQUE ET CULTUREL MEDIPOLE-INVESTISSEMENT (DCCFC)	227 047 768	-	227 047 768	100 883 859	1 662 848	611 968	44,70%	125 551 941
P0604-2019/1-CDV17/21 CONSTRUCTION LABO HAUTE SECURITE BIOLOGIQUE NIV L3 (P3) (DAPM)	-	173 134 066	173 134 066	-	-	-	0,00%	173 134 066
Recette	**-**	**87 044 588**	**87 044 588**	**-**	**65 283 441**	**21 761 147**	**25,00%**	**65 283 441**
En cours								
Investissement	**-**	**87 044 588**	**87 044 588**	**-**	**65 283 441**	**21 761 147**	**25,00%**	**65 283 441**
P0604-Médipôle et hôpital de Koné								
P0604-2019/2-CDV17/21 RECETTE PART ETAT LABO HAUTE SECURITE BIO NIVEAU L3 (P3) (DAPM)	-	87 044 588	87 044 588	-	65 283 441	21 761 147	25,00%	65 283 441

SITUATION GLOBALE DES AP/AE	SITUATION DE L'AP/AE			SITUATION DES CP			
	Montant AP/AE au 31/12/2018	dont ajustement 2019	Montant AP/AE au 31/12/2019	CP réalisé antérieur à 2019	Budget 2019	Réalisé 2019	Taux de réalisation de l'AP/AE
Dépense	**59 116 727 891**	**-**	**59 116 727 891**	**56 461 224 373**	**-**	**-**	**95,51%**
Clôturées au BP 2020							
Fonctionnement	**30 000 000**	**-**	**30 000 000**	**1 970 191**	**-**	**-**	**6,57%**
P0603-Santé environnementale							
P0603-2012/3-OPANC (GVT)	30 000 000	-	30 000 000	1 970 191	-	-	6,57%
Investissement	**59 086 727 891**	**-**	**59 086 727 891**	**56 459 254 182**	**-**	**-**	**95,55%**
P0601-Offre et qualité de soins							
P0601-2003/3-CENTRE HOSPITALIER DU NORD (47/03) (DBAF)	882 800 000	-	882 800 000	732 800 000	-	-	83,01%
P0604-2006/1-Médipôle et hôpital de Koné (DBAF)	21 962 170	-	21 962 170	21 962 170	-	-	100,00%
P0604-Médipôle et hôpital de Koné							
P0604-2006/1-CENTRE HOSPITALIER DE KOUTIO (109/06) (DBAF)	51 084 853 830	-	51 084 853 830	49 343 191 178	-	-	96,59%
P0604-2013/2-CONSTRUCTION NOUVEL HOPITAL EN PROVINCE NORD (DBAF)	7 097 111 891	-	7 097 111 891	6 361 300 834	-	-	89,63%
Recette	**975 826 233**	**-**	**975 826 233**	**481 964 923**	**-**	**-**	**49,39%**
Clôturées au BP 2020							
Investissement	**975 826 233**	**-**	**975 826 233**	**481 964 923**	**-**	**-**	**49,39%**
P0601-Offre et qualité de soins							
P0601-2003/1-CENTRE HOSPITALIER DU NORD 47/03 (DBAF)	975 826 233	-	975 826 233	481 964 923	-	-	49,39%

Compte administratif 2019
Synthèse des autorisation de programme et d'engagement

Programme P0601
Offre et qualité de soins

SITUATION DES AUTORISATIONS DE PROGRAMME	SITUATION DE L'AP		SITUATION DES CP		
	Montant AP au 31/12/2019	*dont ajustement 2019*	Réalisé CP	*dont réalisé 2019*	Taux de réalisation de l'AP
Clôturées au BP 2020					
Dépense	**882 800 000**	**-**	**732 800 000**	**-**	**83,01%**
V. EURISOUKE					
P0601-2003/3-CENTRE HOSPITALIER DU NORD (47/03) (DBAF)	882 800 000	-	732 800 000	-	83,01%
Recette	**975 826 233**	**-**	**481 964 923**	**-**	**49,39%**
V. EURISOUKE					
P0601-2003/1-CENTRE HOSPITALIER DU NORD 47/03 (DBAF)	975 826 233	-	481 964 923	-	49,39%

- **Direction du budget et des affaires financières (DBAF)**

AP P0601-2003/1 / AP P0601-2003/3 – CENTRE HOSPITALIER DU NORD (47/03)

L'opération étant terminée, l'AP a été clôturée au BP 2020.

Programme P0603
Santé environnementale

SITUATION DES AUTORISATIONS D'ENGAGEMENT	SITUATION DE L'AE		SITUATION DES CP			Reste à financer au 31/12/2019
	Montant AE au 31/12/2019	*dont ajustement 2019*	Réalisé CP	*dont réalisé 2019*	Taux de réalisation de l'AE	
En cours						
Dépense	**287 065 924**	***3 000 000***	**267 628 651**	***44 779 655***	**93,23%**	**19 437 273**
V. EURISOUKE						
P0603-2012/1-SUIVI REGLEMENTATION EAUX DE BAIGNADE (DASS)	64 065 924	-	58 555 878	*7 336 891*	91,40%	5 510 046
P0603-2014/1-PRISE EN CHARGE DES AUXILIAIRES DE LUTTE ANTI-VECTORIELLE (DASS)	220 000 000	-	207 572 773	*35 942 764*	94,35%	12 427 227
P0603-2019/1-AE 19-20 ETUDES AMIANTE (DIMENC)	3 000 000	*3 000 000*	1 500 000	*1 500 000*	50,00%	1 500 000

- **Direction des affaires sanitaires et sociales (DASS)**

AE P0603-2012/1-SUIVI REGLEMENTATION EAUX DE BAIGNADE

Ce programme a permis le suivi de la réglementation des eaux de baignade, selon la délibération 23/CP du 1er juin 2010, le contrôle mensuel de la qualité des eaux de baignade en mer et de la qualité des eaux des piscines à usage collectif sur la Grande Terre et les Iles.

AE P0603-2014/1-PRISE EN CHARGE DES AUXILIAIRES DE LUTTE ANTI-VECTORIELLE

Il est mis à disposition de la Nouvelle-Calédonie des agents de prévention du programme provincial d'insertion citoyenne de prévention (PPIC) pour la lutte anti-vectorielle dans les organismes communaux et intercommunaux de la province Sud.

- **Direction de l'industrie des mines et de l'energie de la Nouvelle-Calédonie (DIMENC)**

AE P0603-2019/1-AE 19-20 ETUDES AMIANTE

L'étude et la datation de la serpentinisation est un projet bisannuel (2019-20) mené en collaboration avec l'institut ISTERRE du CNRS à Grenoble. La méthode de datation par U-Th-He sur oxydes de fer doit permettre de compléter les études antérieures et de consolider la compréhension de mise en place des processus de serpentinisation et d'altération. L'exécution est conforme aux prévisions (1,5 MF soit 100%).

SITUATION DES AUTORISATIONS D'ENGAGEMENT	SITUATION DE L'AE		SITUATION DES CP			Reste à solder
	Montant AE au 31/12/2019	*dont ajustement 2019*	Réalisé CP	*dont réalisé 2019*	Taux de réalisation de l'AE	
Clôturée au BP 2020						
Dépense	**30 000 000**	**-**	**1 970 191**	**-**	**6,57%**	**28 029 809**
J-P. DJAIWE						
P0603-2012/3-OPANC (GVT)	30 000 000	-	1 970 191	-	6,57%	28 029 809

- **Gouvernement (GVT)**

AE P0603-2012/3-OPANC

Sans mouvement depuis 3 ans, cette AE été clôturée au BP 2020, conformément à la règle de caducité du règlement budgétaire et financier.

SITUATION DES AUTORISATIONS DE PROGRAMME	SITUATION DE L'AP		SITUATION DES CP			Reste à financer au 31/12/2019
	Montant AP au 31/12/2019	*dont ajustement 2019*	Réalisé CP	*dont réalisé 2019*	Taux de réalisation de l'AP	
En cours						
Dépense	**375 000 000**	***375 000 000***	**-**	**-**	**0,00%**	**375 000 000**
V. EURISOUKE						
P0603-2019/2-SIC PROJET RENOVATION URBAINE DE SAINT-QUENTIN (DAPM)	375 000 000	*375 000 000*	-	-	0,00%	375 000 000

- **Direction des achats du patrimoine et des moyens (DAPM)**

AP P0603-2019/2-SIC PROJET RENOVATION URBAINE DE SAINT-QUENTIN

Pas de commentaire.

Programme P0604
Médipôle et hôpital de Koné

SITUATION DES AUTORISATIONS D'ENGAGEMENT	SITUATION DE L'AE		SITUATION DES CP			Reste à financer au 31/12/2019
	Montant AE au 31/12/2019	*dont ajustement 2019*	Réalisé CP	*dont réalisé 2019*	Taux de réalisation de l'AE	
En cours						
Dépense	**82 643 761**	**-**	**44 957 394**	***10 711 403***	**54,40%**	**37 686 367**
D. POIDYALIWANE						
P0604-2014/2-PROJET ARTISTIQUE ET CULTUREL MEDIPOLE-FONCTIONNEMENT (DCCFC)	82 643 761	-	44 957 394	*10 711 403*	54,40%	37 686 367

- **Direction de la culture, de la condition féminine et de la citoyenneté (DCCFC)**

AE P0604-2014/2-PROJET ARTISTIQUE ET CULTUREL MEDIPOLE-FONCTIONNEMENT

Ce programme a permis d'organiser en 2019 une programmation riche et variée, dont le bilan se présente comme suit :

Vingt-cinq spectacles (musique, danse, théâtre et cirque) ont pu être proposés aux usagers du Médipôle. Leur diversité a été appréciée, l'enjeu étant de choisir le lieu de manière judicieuse afin de pallier la difficulté d'installer le public dans de bonnes conditions. Certains d'entre-eux ont pu être programmés en partenariat avec des associations (Mamans Roses et AFMI), et les services de soins (Pédiatrie, SMPOP…), permettant de réduire leur coût et de rationaliser l'offre et l'organisation au sein de l'hôpital ;

Cinq expositions temporaires ont été montées dans le Grand Hall, quatre dans l'espace Interpôle niveau 2 et une en pédiatrie. Trois d'entre-elles ont fait l'objet de partenariats avec la province Sud (Quinzaine du Hip-Hop et Mois du Patrimoine), la ville de Dumbéa (Quinzaine du Hip-Hop) et l'ADCK-CCT. Très bien accueillies par l'ensemble des utilisateurs, leur installation a généré en soi une

animation et un échange entre les usagers du Médipôle et les artistes, permettant d'atteindre les objectifs recherchés de :

- diffusion de l'art contemporain auprès du grand public ;
- apaisement/distraction/bien être des patients ;
- mise en valeur des artistes de Nouvelle-Calédonie.

Concernant les projections Cinévasion (dans l'Interpôle niveau 2), le bilan reste mitigé avec entre 0 et 10 spectateurs par séance, malgré une programmation variée de 30 films d'animation mise en place le mardi à 16 h, et certains jeudis pour les films réalisés en Nouvelle-Calédonie. Un partenariat avec le Festival du Film de La Foa a permis la projection du programme Apollinaire comportant 13 films ;

Faisant l'objet d'un co-financement du gouvernement et de la Mission aux Affaires Culturelles (Etat), un programme régulier d'art-thérapie, intitulé Art au pied du lit, a été établi à l'année dans le Pôle Médecine et le Pôle Mère-enfant à raison d'une intervention par semaine environ dans l'hôpital, pour un total de 140 heures d'intervention sur l'année. Ces prestations sont les seules qui peuvent toucher les malades les plus isolés. La régularité des jours et heures d'intervention, la familiarisation avec les intervenants a favorisé l'installation de cette pratique dans l'hôpital. Un questionnaire de satisfaction a permis d'évaluer l'offre actuellement composée de la pratique des arts suivants : guitare, violon, chant, clown, danse, expression par les mots et les images. Et les retours sur ce dispositif sont extrêmement positifs.

SITUATION DES AUTORISATIONS DE PROGRAMME	SITUATION DE L'AP		SITUATION DES CP			Reste à financer au 31/12/2019
	Montant AP au 31/12/2019	*dont ajustement 2019*	Réalisé CP	*dont réalisé 2019*	Taux de réalisation de l'AP	
En cours						
Dépense	**400 181 834**	***173 134 066***	**101 495 827**	***611 968***	**25,36%**	**298 686 007**
D. POIDYALIWANE						
P0604-2014/1-PROJET ARTISTIQUE ET CULTUREL MEDIPOLE-INVESTISSEMENT (DCCFC)	227 047 768	-	101 495 827	*611 968*	44,70%	125 551 941
V. EURISOUKE						
P0604-2019/1-CDV17/21 CONSTRUCTION LABO HAUTE SECURITE BIOLOGIQUE NIV L3 (P3) (DAPM)	173 134 066	*173 134 066*	-	-	0,00%	173 134 066
Recette	**87 044 588**	***87 044 588***	**21 761 147**	***21 761 147***	**25,00%**	**65 283 441**
V. EURISOUKE						
P0604-2019/2-CDV17/21 RECETTE PART ETAT LABO HAUTE SECURITE BIO NIVEAU L3 (P3) (DAPM)	87 044 588	*87 044 588*	21 761 147	*21 761 147*	25,00%	65 283 441

- **Direction de la culture, de la condition féminine et de la citoyenneté (DCCFC)**

AP P0604-2014/1-PROJET ARTISTIQUE ET CULTUREL MEDIPOLE-INVESTISSEMENT

L'AP du projet artistique et culturel du Médipôle est ouverte depuis 2014. Elle a permis de réaliser la commande et l'installation d'œuvres d'art (sculptures, fresques, éléments de design mobilier…) destinées au Médipôle de Koutio et de réaliser des aménagements destinés à garantir la conduite d'une politique culturelle pour le CHT Gaston-Bourret. Soixante-seize artistes, plasticiens, photographes, designers, musiciens, auteurs et prestataires y ont contribué en réalisant des œuvres installées ou peintes dans les différents espaces du Médipôle, ainsi qu'un livret d'accueil du patient au Médipôle et divers aménagements, pour un montant en investissement de 101 MF.

Il restait à mettre en œuvre en 2019, l'installation d'une médiathèque, la décoration de services, l'aménagement du grand hall (mobilier design et espaces d'attentes du public), la décoration des services de néonatalogie et d'imagerie médicale. L'une des plus belles réussites du dispositif Empreintes est la Médiathèque, qui a été dotée fin 2018 en ouvrages et en matériel informatique et a ouvert ses portes en mai 2019. L'équipement connaît un beau succès

depuis son ouverture avec une fréquentation régulière et plus de 200 inscriptions en quelques mois.

Les principaux aménagements ayant pu être réalisés, il pourra être proposé un ajustement de cette AP au prochain exercice budgétaire de la Nouvelle-Calédonie.

- **Direction des achats du patrimoine et des moyens (DAPM)**

AP P0604-2019/1-CDV17/21 CONSTRUCTION LABO HAUTE SECURITE BIOLOGIQUE NIV L3 (P3)
La programmation de l'opération est achevée, les appels d'offre réalisés, pour attribution en 2020.

AP P0604-2019/2-CDV17/21 RECETTE PART ETAT LABO HAUTE SECURITE BIO NIVEAU L3 (P3)
Pas de commentaire de la direction.

SITUATION DES AUTORISATIONS DE PROGRAMME	SITUATION DE L'AP		SITUATION DES CP		
	Montant AP au 31/12/2019	*dont ajustement 2019*	Réalisé CP	*dont réalisé 2019*	Taux de réalisation de l'AP
Clôturées au BP 2020					
Dépense	**58 203 927 891**	**-**	**55 726 454 182**	**-**	**95,74%**
V. EURISOUKE					
P0604-2006/1-CENTRE HOSPITALIER DE KOUTIO (109/06) (DBAF)	51 106 816 000	-	49 365 153 348	-	96,59%
P0604-2013/2-CONSTRUCTION NOUVEL HOPITAL EN PROVINCE NORD (DBAF)	7 097 111 891	-	6 361 300 834	-	89,63%

- **Direction du budget et des affaires financières (DBAF)**

AP P0604-2006/1-CENTRE HOSPITALIER DE KOUTIO (109/06)
L'opération étant terminée, l'AP a été clôturée au BP 2020.

AP P0604-2013/2-CONSTRUCTION NOUVEL HOPITAL EN PROVINCE NORD
L'opération étant terminée, l'AP a été clôturée au BP 2020.

Mission M07
Solidarités

	SITUATION DE L'AP/AE			SITUATION DES CP		Reste à financer au 31/12/2019
	Montant AP/AE au 31/12/2018	dont ajustement 2019	Montant AP/AE au 31/12/2019	Réalisé CP au 31/12/2019	Taux de réalisation de l'AP/AE	
Dépense	**725 879 668**	**3 845 542 185**	**4 571 421 853**	**1 103 519 955**	**24,14%**	**3 467 901 898**
Fonctionnement	131 879 668	3 503 542 185	3 635 421 853	718 175 848	19,75%	2 917 246 005
Investissement	594 000 000	342 000 000	936 000 000	385 344 107	41,17%	550 655 893
Recette	**85 012 448**	**-**	**85 012 448**	**21 002 489**	**24,71%**	**64 009 959**
Fonctionnement	85 012 448	-	85 012 448	21 002 489	24,71%	64 009 959

	SITUATION DE L'AP/AE			SITUATION DES CP	
	Montant AP/AE au 31/12/2018	dont ajustement 2019	Montant AP/AE au 31/12/2019	Réalisé CP au 31/12/2019	Taux de réalisation de l'AP/AE
Dépense	**3 437 023 391**	**650 000 000**	**4 087 023 391**	**3 396 670 119**	**83,11%**
Clôturées au BP 2020					
Fonctionnement	3 037 023 391	650 000 000	3 687 023 391	3 396 670 119	92,12%
Investissement	400 000 000	-	400 000 000	-	0,00%
Financement	**120 000 000**	**-**	**120 000 000**	**-**	**0,00%**
Clôturées au BP 2020					
Investissement	120 000 000	-	120 000 000	-	0,00%

Handicap et dépendance

Protection sociale

Protection judiciaire de l'enfance et de la jeunesse

L'amélioration de la prise en charge sanitaire de la population passe par la modernisation et l'extension de notre système de protection sociale afin de favoriser un égal accès aux soins sans que la donnée financière ne devienne un frein à ce droit.
La couverture complémentaire obligatoire, la modernisation de notre réglementation pour la rendre plus accessible, la politique de maîtrise de nos dépenses de santé, l'amélioration de notre dispositif conventionnel sont autant d'éléments concourant à cet objectif d'une protection sociale plus efficace et plus globale.

Il en va de même pour la prise en compte de la population la plus fragile qui éprouve le besoin d'être soutenue dans sa vie quotidienne : l'extension de la politique familiale, la possibilité pour toute personne âgée de bénéficier d'un niveau de revenu décent, l'ouverture de droits nouveaux pour les personnes porteuses d'un handicap ou les personnes âgées dépendantes, un accès au logement facilité sont les lignes directrices d'une politique de solidarité qui participera au développement de la qualité de vie de la population et à une meilleure prise en compte de son état sanitaire.

SITUATION GLOBALE DES AUTORISATIONS DE PROGRAMME ET D'ENGAGEMENT

SITUATION GLOBALE DES AP/AE	SITUATION DE L'AP/AE			SITUATION DES CP				Reste à financer au 31/12/2019
	Montant AP/AE au 31/12/2018	dont ajustement 2019	Montant AP/AE au 31/12/2019	CP réalisé antérieur à 2019	Budget 2019	Réalisé 2019	Taux de réalisation de l'AP/AE	
Dépense	**725 879 668**	**3 845 542 185**	**4 571 421 853**	**274 509 364**	**846 865 443**	**829 010 591**	**24,14%**	**3 467 901 898**
En cours								
Fonctionnement	**131 879 668**	**3 503 542 185**	**3 635 421 853**	**60 000 000**	**670 957 112**	**658 175 848**	**19,75%**	**2 917 246 005**
P0701-Handicap et dépendance								
P0701-2012/2-DELEGATION DE COMPETENCE AUX PROVINCES P. SOCIALE (DASS)	100 000 000	-	100 000 000	60 000 000	12 000 000	12 000 000	72,00%	28 000 000
P0702-Protection sociale								
P0702-2017/1-CDI 17-21 - DAV (DASS)	31 879 668	3 542 185	35 421 853	-	21 253 112	8 471 848	23,92%	26 950 005
P0703-Protection judiciaire de l'enfance et de la jeunesse								
P0703-2019/1-REMBOURSEMENT AUX PROVINCES (DPJEJ)	-	3 500 000 000	3 500 000 000	-	637 704 000	637 704 000	18,22%	2 862 296 000
Investissement	**594 000 000**	**342 000 000**	**936 000 000**	**214 509 364**	**175 908 331**	**170 834 743**	**41,17%**	**550 655 893**
P0701-Handicap et dépendance								
P0701-2012/1-MODERNISATION ETABLISSEMENTS SOCIAUX ET MEDICO SOCIAUX (DASS)	420 000 000	-	420 000 000	181 879 120	40 000 000	40 000 000	52,83%	198 120 880
P0701-2017/1-SUBVENTION INVESTISSEMENT APPEL À PROJET ACCESSIBILITÉ HANDICAP (DASS)	50 000 000	-	50 000 000	24 874 605	10 000 000	5 000 000	59,75%	20 125 395
P0703-Protection judiciaire de l'enfance et de la jeunesse								
P0703-2018/1-RENOVATION SITES DPJEJ ET ETUDES CREATION STRUCTURE EDUCATIVE CONTENANTE (DAPM)	124 000 000	342 000 000	466 000 000	7 755 639	125 908 331	125 834 743	28,67%	332 409 618
Recette	**85 012 448**	**-**	**85 012 448**	**4 000 000**	**13 002 490**	**17 002 489**	**24,71%**	**64 009 959**
En cours								
Fonctionnement	**85 012 448**	**-**	**85 012 448**	**4 000 000**	**13 002 490**	**17 002 489**	**24,71%**	**64 009 959**
P0702-Protection sociale								
P0702-2017/2-PART ETAT - DAV CD17-21 (DASS)	85 012 448	-	85 012 448	4 000 000	13 002 490	17 002 489	24,71%	64 009 959

SITUATION GLOBALE DES AP/AE	SITUATION DE L'AP/AE			SITUATION DES CP			
	Montant AP/AE au 31/12/2018	dont ajustement 2019	Montant AP/AE au 31/12/2019	CP réalisé antérieur à 2019	Budget 2019	Réalisé 2019	Taux de réalisation de l'AP/AE
Dépense	**3 437 023 391**	**650 000 000**	**4 087 023 391**	**3 037 023 391**	**359 171 184**	**359 646 728**	**83,11%**
Clôturées au BP 2020							
Fonctionnement	**3 037 023 391**	**650 000 000**	**3 687 023 391**	**3 037 023 391**	**359 171 184**	**359 646 728**	**92,12%**
P0703-Protection judiciaire de l'enfance et de la jeunesse							
P0703-2015/1-REMBOURSEMENT AUX PROVINCES (DPJEJ)	3 037 023 391	650 000 000	3 687 023 391	3 037 023 391	359 171 184	359 646 728	92,12%
Investissement	**400 000 000**	**-**	**400 000 000**	**-**	**-**	**-**	**0,00%**
P0703-Protection judiciaire de l'enfance et de la jeunesse							
P0703-2017/1-CDV 17-21 STRUCTURE EDUCATIVE CONTENANTE (DAPM)	400 000 000	-	400 000 000	-	-	-	0,00%
Financement	**120 000 000**	**-**	**120 000 000**	**-**	**54 485 000**	**-**	**0,00%**
Clôturées au BP 2020							
Investissement	**120 000 000**	**-**	**120 000 000**	**-**	**54 485 000**	**-**	**0,00%**
P0703-Protection judiciaire de l'enfance et de la jeunesse							
P0703-2017/2-CDV17-21 STRUCTURE EDUCATIVE CONTENANTE-PART ETAT (DAPM)	120 000 000	-	120 000 000	-	54 485 000	-	0,00%

Programme P0701
Handicap et dépendance

SITUATION DES AUTORISATIONS D'ENGAGEMENT	SITUATION DE L'AE		SITUATION DES CP			Reste à financer au 31/12/2019
	Montant AE au 31/12/2019	*dont ajustement 2019*	Réalisé CP	*dont réalisé 2019*	Taux de réalisation de l'AE	
En cours						
Dépense	**100 000 000**	**-**	**72 000 000**	***12 000 000***	**72,00%**	**28 000 000**
I. CHAMPMOREAU						
P0701-2012/2-DELEGATION DE COMPETENCE AUX PROVINCES P. SOCIALE (DASS)	100 000 000	-	72 000 000	*12 000 000*	72,00%	28 000 000

- **Direction des affaires sociales administration generale (DASS)**

AE P0701-2012/2-DELEGATION DE COMPETENCE AUX PROVINCES P. SOCIALE

La Nouvelle-Calédonie a délégué le suivi du secteur social et médico-social à la province Sud, à sa demande, des établissements et services relevant de son périmètre. A ce titre, elle verse une compensation financière annuelle de 12 MF, montant conventionné.

SITUATION DES AUTORISATIONS DE PROGRAMME	SITUATION DE L'AP		SITUATION DES CP			Reste à financer au 31/12/2019
	Montant AP au 31/12/2019	*dont ajustement 2019*	Réalisé CP	*dont réalisé 2019*	Taux de réalisation de l'AP	
En cours						
Dépense	**470 000 000**	**-**	**251 753 725**	***45 000 000***	**53,56%**	**218 246 275**
I. CHAMPMOREAU						
P0701-2012/1-MODERNISATION ETABLISSEMENTS SOCIAUX ET MEDICO SOCIAUX (DASS)	420 000 000	-	221 879 120	*40 000 000*	52,83%	198 120 880
P0701-2017/1-SUBVENTION INVESTISSEMENT APPEL À PROJET ACCESSIBILITÉ HANDICAP (DASS)	50 000 000	-	29 874 605	*5 000 000*	59,75%	20 125 395

- **Direction des affaires sociales administration generale (DASS)**

AP P0701-2012/1-MODERNISATION ETABLISSEMENTS SOCIAUX ET MEDICO SOCIAUX

La Nouvelle-Calédonie a contribué, par le versement de subventions au profit de l'association calédonienne des handicapés (ACH), au financement de frais d'études du projet de construction d'un nouveau centre d'accueil de jour pour enfants polyhandicapés (15 MF) ainsi qu'à l'association des parents d'enfants handicapés de Nouvelle-Calédonie (APEH-NC), pour permettre l'acquisition du matériel et de l'équipement nécessaires au fonctionnement de son service d'accueil de jour (25 MF).

AP P0701-2017/1-SUBVENTION INVESTISSEMENT APPEL À PROJET ACCESSIBILITÉ HANDICAP

Afin de soutenir les collectivités locales dans leur programme d'accès aux loisirs et à la culture des personnes en situation de handicap, des crédits d'investissement ont été octroyés pour financer la mise en œuvre de l'appel à projet Handi'loisirs :

- 2,5 MF à la province des îles Loyautés pour contribuer à la construction d'un équipement permettant au club handi'sport et sport adapté de Lifou de développer des centres de loisirs et des rencontres handi'sport ;
- 2,5 MF au comité régional de la Nouvelle-Calédonie de la montagne et de l'escalade pour le financement partiel de matériel spécifique permettant aux personnes en situation de handicap, l'accès à la pratique de l'escalade sur le site de la structure artificielle d'escalade de Magenta.

Programme P0702
Protection sociale

SITUATION DES AUTORISATIONS D'ENGAGEMENT	SITUATION DE L'AE		SITUATION DES CP			Reste à financer au 31/12/2019
	Montant AE au 31/12/2019	*dont ajustement 2019*	Réalisé CP	*dont réalisé 2019*	Taux de réalisation de l'AE	
En cours						
Dépense	**35 421 853**	***3 542 185***	**8 471 848**	***8 471 848***	**23,92%**	**26 950 005**
I. CHAMPMOREAU						
P0702-2017/1-CDI 17-21 - DAV (DASS)	35 421 853	*3 542 185*	8 471 848	*8 471 848*	23,92%	26 950 005
Recette	**85 012 448**	**-**	**21 002 489**	***17 002 489***	**24,71%**	**64 009 959**
I. CHAMPMOREAU						
P0702-2017/2-PART ETAT - DAV CD17-21 (DASS)	85 012 448	-	21 002 489	*17 002 489*	24,71%	64 009 959

- **Direction des affaires sociales administration generale (DASS)**

AE P0702-2017/1-CDI 17-21 - DAV

8,4 MF ont été versés au CHT pour contribuer aux frais de fonctionnement réels du dispositif d'accueil en urgence des victimes d'agressions (DAV).

AE P0702-2017/2-PART ETAT - DAV CD17-21

La mise en place d'un dispositif d'accueil en urgence des victimes d'agressions (DAV), opération inscrite au contrat de développement 2017-2021, a donné lieu à une recette de l'Etat à hauteur de 80% de son coût, soit 17 MF en 2019.

Programme P0703
Protection judiciaire de l'enfance et de la jeunesse

SITUATION DES AUTORISATIONS D'ENGAGEMENT	SITUATION DE L'AE		SITUATION DES CP			Reste à financer au 31/12/2019
	Montant AE au 31/12/2019	*dont ajustement 2019*	Réalisé CP	*dont réalisé 2019*	Taux de réalisation de l'AE	
En cours						
Dépense	**3 500 000 000**	***3 500 000 000***	**637 704 000**	***637 704 000***	**18,22%**	**2 862 296 000**
D. POIDYALIWANE						
P0703-2019/1-REMBOURSEMENT AUX PROVINCES (DPJEJ)	3 500 000 000	*3 500 000 000*	637 704 000	*637 704 000*	18,22%	2 862 296 000

AE P0703-2019/1-REMBOURSEMENT AUX PROVINCES

Les nouvelles conventions conclues avec les provinces Sud et Nord couvrent une période triennale.
Le forfait prévu par lesdites conventions a été calculé sur la base des coûts réels engagés par les provinces sur les derniers exercices budgétaires. Ce forfait pourra être réajusté, à la baisse comme à la hausse, après une période de deux ans et sous réserve de la communication par les provinces des états financiers correspondants.

Ce conventionnement concerne les prestations suivantes :
- L'hébergement des mineurs dans les foyers de l'aide sociale à l'enfance de la province Sud,
- L'accueil de jour des mineurs en prévention et en alternative à des mesures de placement,
- L'hébergement des mineurs dans les familles d'accueil agréées par la province Sud,
- L'aide aux enfants assistés,
- La réalisation d'enquêtes sociales à la demande du juge des enfants,
- Le suivi socio-éducatif consécutif à la décision de placement judiciaire en famille d'accueil,

L'aide aux enfants assistés, définie par référence aux dispositions prévues par la délibération n° 25/CP du 4 mai 2006 relative aux aides accordées aux mineurs du service de la protection judiciaire de l'enfance et de la jeunesse, se traduit par l'engagement de dépenses ayant

vocation à répondre aux besoins des mineurs que ce soit en matière d'hygiène, de santé aussi bien qu'en matière d'action socio-éducative ou d'insertion professionnelle selon le projet individualisé du mineur.
La convention prévoit aussi la prise en charge annuelle du coût de fonctionnement de l'aide sociale à l'enfance pour la part de temps de travail imputable à l'administration des services de la protection judiciaire de l'enfance et de la jeunesse.

SITUATION DES AUTORISATIONS D'ENGAGEMENT	SITUATION DE L'AE		SITUATION DES CP			Reste à solder
	Montant AE au 31/12/2019	*dont ajustement 2019*	Réalisé CP	*dont réalisé 2019*	Taux de réalisation de l'AE	
Clôturée au BP 2020						
Dépense	**3 687 023 391**	***650 000 000***	**3 396 670 119**	***359 646 728***	**92,12%**	**290 353 272**
D. POIDYALIWANE						
P0703-2015/1-REMBOURSEMENT AUX PROVINCES (DPJEJ)	3 687 023 391	*650 000 000*	3 396 670 119	*359 646 728*	92,12%	290 353 272

- **Direction de la protection judiciaire de l'enfance et de la jeunesse (DPJEJ)**

AE P0703-2015/1-REMBOURSEMENT AUX PROVINCES

Il a été sollicité la clôture de l'AE, eu égard au fait qu'en 2019, les conventions de prestations de service liant la Nouvelle-Calédonie aux provinces Sud et Nord ont été renouvelées. Dans ce cadre en 2019, 650 MF ont été versées aux collectivités provinciales notamment pour couvrir les demandes de remboursements relatives aux années budgétaires 2017 et 2018.

SITUATION DES AUTORISATIONS DE PROGRAMME	SITUATION DE L'AP		SITUATION DES CP			Reste à financer au 31/12/2019
	Montant AP au 31/12/2019	*dont ajustement 2019*	Réalisé CP	*dont réalisé 2019*	Taux de réalisation de l'AP	
En cours						
Dépense	**466 000 000**	***342 000 000***	**133 590 382**	***125 834 743***	**28,67%**	**332 409 618**
D. POIDYALIWANE						
P0703-2018/1-RENOVATION SITES DPJEJ ET ETUDES CREATION STRUCTURE EDUCATIVE CONTENANTE (DAPM)	466 000 000	*342 000 000*	133 590 382	*125 834 743*	28,67%	332 409 618

AP P0703-2018/1-RENOVATION SITES DPJEJ ET ETUDES CREATION STRUCTURE EDUCATIVE CONTENANTE

Le foyer de Païta a été livré début 2020.

SITUATION DES AUTORISATIONS DE PROGRAMME	SITUATION DE L'AP		SITUATION DES CP			Reste à solder
	Montant AP au 31/12/2019	*dont ajustement 2019*	Réalisé CP	*dont réalisé 2019*	Taux de réalisation de l'AP	
Clôturées au BP 2020						
Dépense	**400 000 000**	**-**	**-**	**-**	**0,00%**	**400 000 000**
D. POIDYALIWANE						
P0703-2017/1-CDV 17-21 STRUCTURE EDUCATIVE CONTENANTE (DAPM)	400 000 000	-	-	-	0,00%	400 000 000
Financement	**120 000 000**	**-**	**-**	**-**	**0,00%**	**120 000 000**
D. POIDYALIWANE						
P0703-2017/2-CDV17-21 STRUCTURE EDUCATIVE CONTENANTE-PART ETAT (DAPM)	120 000 000	-	-	-	0,00%	120 000 000

- **Direction des achats du patrimoine et des moyens (DAPM)**

AP P0703-2017/1-CDV 17-21 STRUCTURE EDUCATIVE CONTENANTE

Aucune réalisation n'a été faite sur cette AP depuis sa création, et l'opération concernée fait l'objet d'une nouvelle AP P0703-2018/1 "Rénovation des sites de la DPJEJ et réalisation d'une étude pour la création d'une structure éducative contenante". Sa clôture a donc été sollicitée.

AP P0703-2017/2-CDV17-21 STRUCTURE EDUCATIVE CONTENANTE-PART ETAT

L'AP a été clôturée, les crédits de recette étant gérés hors AP.

Mission M08
Jeunesse et sports

	SITUATION DE L'AP/AE			SITUATION DES CP		Reste à financer au 31/12/2019
	Montant AP/AE au 31/12/2018	dont ajustement 2019	Montant AP/AE au 31/12/2019	Réalisé CP au 31/12/2019	Taux de réalisation de l'AP/AE	
Dépense	**808 205 000**	**706 107 750**	**1 514 312 750**	**711 943 482**	**47,01%**	**802 369 268**
Fonctionnement	596 205 000	211 107 750	807 312 750	667 851 499	82,73%	139 461 251
Investissement	212 000 000	495 000 000	707 000 000	44 091 983	6,24%	662 908 017

	SITUATION DE L'AP/AE			SITUATION DES CP	
	Montant AP/AE au 31/12/2018	dont ajustement 2019	Montant AP/AE au 31/12/2019	Réalisé CP au 31/12/2019	Taux de réalisation de l'AP/AE
Dépense	**2 423 000 000**	**-**	**2 423 000 000**	**28 015 492**	**1,16%**
Clôturées au BP 2020					
Fonctionnement	2 423 000 000	-	2 423 000 000	28 015 492	1,16%
Financement	**907 330 000**	**-**	**907 330 000**	**-**	**0,00%**
Clôturées au BP 2020					
Investissement	907 330 000	-	907 330 000	-	0,00%

Jeunesse

Le programme jeunesse conforte les actions déjà menées et les renforce par la mise en place d'un observatoire permettant de mieux de comprendre les problématiques liées aux jeunes et ainsi, d'orienter plus efficacement l'action des collectivités. Ainsi, la délégation de compétences aux provinces pour le contrôle des centres de vacances et de loisirs est maintenue de même que l'accompagnement des associations d'éducation populaire et de la jeunesse. Le besoin d'information et de mobilité des jeunes s'est traduit en 2012 par la mise en place du CIJNC, et par la mise en œuvre du service volontaire européen et du service volontaire océanien.

Sport

Le programme sport s'inscrit dans la continuité des actions mises en place en particulier la 2ème génération des conventions d'objectifs avec les ligues et comités mais aussi de celles réalisées pour la protection de l'usager, du sportif. Les objectifs liés à la lutte contre le dopage sont restés également prioritaires depuis 2014.

Jeux du Pacifique

Le programme des jeux du Pacifique n'existe plus depuis 2014. Cependant, le fonctionnement des infrastructures sportives issues des jeux 2011 est pris en charge par la collectivité Nouvelle-Calédonie.

SITUATION GLOBALE DES AUTORISATIONS DE PROGRAMME ET D'ENGAGEMENT

SITUATION GLOBALE DES AP/AE	SITUATION DE L'AP/AE			SITUATION DES CP				Reste à financer au 31/12/2019
	Montant AP/AE au 31/12/2018	dont ajustement 2019	Montant AP/AE au 31/12/2019	CP réalisé antérieur à 2019	Budget 2019	Réalisé 2019	Taux de réalisation de l'AP/AE	
Dépense	**808 205 000**	**706 107 750**	**1 514 312 750**	**585 927 499**	**126 491 488**	**126 015 983**	**47,01%**	**802 369 268**
En cours								
Fonctionnement	**596 205 000**	**211 107 750**	**807 312 750**	**583 452 499**	**84 399 000**	**84 399 000**	**82,73%**	**139 461 251**
P0801-Jeunesse								
P0801-2013/1-SECURISATION ENFANTS - CENTRE VACANCES-LOISIRS (DJS)	99 000 000	120 000 000	219 000 000	99 000 000	24 000 000	24 000 000	56,16%	96 000 000
P0802-Sports								
P0802-2012/2-INFRASTRUCTURES SPORTIVES D'INTERET TERRITORIAL (DJS)	497 205 000	91 107 750	588 312 750	484 452 499	60 399 000	60 399 000	92,61%	43 461 251
Investissement	**212 000 000**	**495 000 000**	**707 000 000**	**2 475 000**	**42 092 488**	**41 616 983**	**6,24%**	**662 908 017**
P0801-Jeunesse								
P0801-2017/2-CDI 17-21 RENOVATION FOL (DJS)	180 000 000	-	180 000 000	2 475 000	2 442 669	2 442 669	2,73%	175 082 331
P0802-Sports								
P0802-2017/3-RENOVATION VELODROME MAGENTA (DJS)	-	105 000 000	105 000 000	-	30 000 000	30 000 000	28,57%	75 000 000
P0802-2018/1-RENOVATION STADE NUMA DALY (DAPM)	32 000 000	-	32 000 000	-	-	-	0,00%	32 000 000
P0802-2019/1-ETUDES ET TRAVAUX INFRASTRUCTURES SPORTIVES (DAPM)	-	390 000 000	390 000 000	-	9 649 819	9 174 314	2,35%	380 825 686

SITUATION GLOBALE DES AP/AE	SITUATION DE L'AP/AE			SITUATION DES CP			
	Montant AP/AE au 31/12/2018	dont ajustement 2019	Montant AP/AE au 31/12/2019	CP réalisé antérieur à 2019	Budget 2019	Réalisé 2019	Taux de réalisation de l'AP/AE
Dépense	**2 423 000 000**	**-**	**2 423 000 000**	**18 281 350**	**13 384 833**	**9 734 142**	**1,16%**
Clôturées au BP 2020							
Fonctionnement	**2 423 000 000**	**-**	**2 423 000 000**	**18 281 350**	**13 384 833**	**9 734 142**	**1,16%**
P0801-Jeunesse							
P0801-2017/3-CDV 17-21 SERVICE CIVIQUE FONCTIONNEMENT (DJS)	2 423 000 000	-	2 423 000 000	18 281 350	13 384 833	9 734 142	1,16%
Financement	**907 330 000**	**-**	**907 330 000**	**-**	**4 015 550**	**-**	**0,00%**
Clôturées au BP 2020							
Investissement	**907 330 000**	**-**	**907 330 000**	**-**	**4 015 550**	**-**	**0,00%**
P0801-Jeunesse							
P0801-2017/5-PART ETAT - SERVICE CIVIQUE CD17-21 (DJS)	907 330 000	-	907 330 000	-	4 015 550	-	0,00%

Programme P0801
Jeunesse

SITUATION DES AUTORISATIONS D'ENGAGEMENT	SITUATION DE L'AE		SITUATION DES CP			Reste à financer au 31/12/2019
	Montant AE au 31/12/2019	*dont ajustement 2019*	Réalisé CP	*dont réalisé 2019*	Taux de réalisation de l'AE	
En cours						
Dépense	**219 000 000**	***120 000 000***	**123 000 000**	***24 000 000***	**56,16%**	**96 000 000**
J-P. DJAIWE						
P0801-2013/1-SECURISATION ENFANTS - CENTRE VACANCES-LOISIRS (DJS)	219 000 000	*120 000 000*	123 000 000	*24 000 000*	56,16%	96 000 000

- **Direction de la jeunesse et des sports (DJS)**

AE P0801-2013/1-SECURISATION ENFANTS - CENTRE VACANCES-LOISIRS

Cette AP, en cours de réalisation, correspond à la compensation financière pour la délégation de compétence aux provinces Nord pour 7 MF et Sud pour 17 MF. En effet, l'article 51 de la délibération n° 9/CP du 3 mai 2005 relative à la protection des mineurs à l'occasion des vacances scolaires prévoit que la Nouvelle-Calédonie puisse déléguer par voie de convention, les mesures individuelles d'application de la réglementation relative à la protection des mineurs à l'occasion des vacances scolaires. Les premières générations de conventions ont été conclues en 2006 et 2007. La génération de convention actuelle a pris fin au 31 décembre 2019.
Un avenant est prévu pour prolonger la date au 31 décembre 2024.

SITUATION DES AUTORISATIONS D'ENGAGEMENT	SITUATION DE L'AE		SITUATION DES CP		
	Montant AE au 31/12/2019	*dont ajustement 2019*	Réalisé CP	*dont réalisé 2019*	Taux de réalisation de l'AE
Clôturée au BP 2020					
Dépense	**2 423 000 000**	**-**	**28 015 492**	***9 734 142***	**1,16%**
V. EURISOUKE					
P0801-2017/3-CDV 17-21 SERVICE CIVIQUE FONCTIONNEMENT (DJS)	2 423 000 000	-	28 015 492	*9 734 142*	1,16%

AE P0801-2017/3-CDV 17-21 SERVICE CIVIQUE FONCTIONNEMENT

Cette AP reste ouverte dans l'attente de la signature de l'avenant au contrat de développement Etat / Nouvelle-Calédonie. Pour mémoire l'AP P0801-2017/1 CDV 2017-2021 relative au volet investissement du service civique a été clôturée pour 595 MF.

SITUATION DES AUTORISATIONS DE PROGRAMME	SITUATION DE L'AP		SITUATION DES CP			Reste à financer au 31/12/2019
	Montant AP au 31/12/2019	*dont ajustement 2019*	Réalisé CP	*dont réalisé 2019*	Taux de réalisation de l'AP	
En cours						
Dépense	**180 000 000**	**-**	**4 917 669**	***2 442 669***	**2,73%**	**175 082 331**
J-P. DJAIWE						
P0801-2017/2-CDI 17-21 RENOVATION FOL (DJS)	180 000 000	-	4 917 669	*2 442 669*	2,73%	175 082 331

- **Direction de la jeunesse et des sports (DJS)**

AP P0801-2017/2-CDI 17-21 RENOVATION FOL

L'opération n'étant pas encore achevée, l'AP est en cours. Seules les phases d'études et de travaux de désamiantage et de démolition ont été réalisées. La Nouvelle-Calédonie a donc procédé au versement de sa participation au rythme des appels de fonds de la province Sud. Elle reste en attente des justificatifs complémentaires ainsi que des engagements annuels de l'Etat permettant le versement de sa participation.

SITUATION DES AUTORISATIONS DE PROGRAMME	SITUATION DE L'AP		SITUATION DES CP		
	Montant AP au 31/12/2019	*dont ajustement 2019*	Réalisé CP	*dont réalisé 2019*	Taux de réalisation de l'AP
Clôturées au BP 2020					
Financement	**907 330 000**	**-**	**-**	**-**	**0,00%**
V. EURISOUKE					
P0801-2017/5-PART ETAT - SERVICE CIVIQUE CD17-21 (DJS)	907 330 000	-	-	-	0,00%

AP P0801-2017/5-PART ETAT - SERVICE CIVIQUE CD17-21

Aucune réalisation n'a été faite sur cette AP depuis sa création en 2017. Elle a donc été clôturée conformément à la règle de caducité du règlement budgétaire et financier.

Programme P0802
Sports

SITUATION DES AUTORISATIONS D'ENGAGEMENT	SITUATION DE L'AE		SITUATION DES CP			Reste à financer au 31/12/2019
	Montant AE au 31/12/2019	*dont ajustement 2019*	Réalisé CP	*dont réalisé 2019*	Taux de réalisation de l'AE	
En cours						
Dépense	**588 312 750**	***91 107 750***	**544 851 499**	***60 399 000***	**92,61%**	**43 461 251**
J-P. DJAIWE						
P0802-2012/2-INFRASTRUCTURES SPORTIVES D'INTERET TERRITORIAL (DJS)	588 312 750	*91 107 750*	544 851 499	*60 399 000*	92,61%	43 461 251

- **Direction de la jeunesse et des sports (DJS)**

AE P0802-2012/2-INFRASTRUCTURES SPORTIVES D'INTERET TERRITORIAL

Cette AP est maintenue.

SITUATION DES AUTORISATIONS DE PROGRAMME	SITUATION DE L'AP		SITUATION DES CP			Reste à financer au 31/12/2019
	Montant AP au 31/12/2019	*dont ajustement 2019*	Réalisé CP	*dont réalisé 2019*	Taux de réalisation de l'AP	
En cours						
Dépense	**527 000 000**	***495 000 000***	**39 174 314**	***39 174 314***	**7,43%**	**487 825 686**
J-P. DJAIWE						
P0802-2017/3-RENOVATION VELODROME MAGENTA (DJS)	105 000 000	*105 000 000*	30 000 000	*30 000 000*	28,57%	75 000 000
P0802-2018/1-RENOVATION STADE NUMA DALY (DAPM)	32 000 000	-	-	-	0,00%	32 000 000
P0802-2019/1-ETUDES ET TRAVAUX INFRASTRUCTURES SPORTIVES (DAPM)	390 000 000	*390 000 000*	9 174 314	*9 174 314*	2,35%	380 825 686

- **Direction de la jeunesse et des sports (DJS)**

AP P0802-2017/3-RENOVATION VELODROME MAGENTA

Il a été procédé à l'ouverture d'une AP à hauteur de 120 MF pour mener à bien les études nécessaires à l'opération de réhabilitation globale du site du vélodrome de Magenta. Cette AP a fait l'objet d'une diminution au BS 2019 pour être maintenu à 105 MF.
Suivant l'échéancier financier, seuls 30 MF ont été versés à la SECAL.

- **Direction des achats du patrimoine et des moyens (DAPM)**

AP P0802-2018/1-RENOVATION STADE NUMA DALY

Les études sont en cours en 2020, via une délégation à la SECAL.

AP P0802-2019/1-ETUDES ET TRAVAUX INFRASTRUCTURES SPORTIVES

Les études sont en cours, pour la rénovation de la salle omnisport de l'anse vata, des pylones du stade Numa Daly et des améliorations ponctuelles de ces sites.

Mission M09
Culture, condition féminine et citoyenneté

	SITUATION DE L'AP/AE			SITUATION DES CP		Reste à financer au 31/12/2019
	Montant AP/AE au 31/12/2018	dont ajustement 2019	Montant AP/AE au 31/12/2019	Réalisé CP au 31/12/2019	Taux de réalisation de l'AP/AE	
Dépense	**5 308 441 016**	**- 500 000 000**	**4 808 441 016**	**634 957 487**	**13,21%**	**4 173 483 529**
Investissement	5 308 441 016	- 500 000 000	4 808 441 016	634 957 487	13,21%	4 173 483 529
Recette	**600 000 000**	**-**	**600 000 000**	**3 825 000**	**0,64%**	**596 175 000**
Investissement	600 000 000	-	600 000 000	3 825 000	0,64%	596 175 000

	SITUATION DE L'AP/AE			SITUATION DES CP	
	Montant AP/AE au 31/12/2018	dont ajustement 2019	Montant AP/AE au 31/12/2019	Réalisé CP au 31/12/2019	Taux de réalisation de l'AP/AE
Dépense	**630 000 000**	**-**	**630 000 000**	**-**	**0,00%**
Clôturées au BP 2020					
Investissement	630 000 000	-	630 000 000	-	0,00%

Condition féminine et citoyenneté

Mettre en œuvre les compétences de la Nouvelle-Calédonie dans le domaine de la culture, de la citoyenneté et de la condition féminine.

- Coordonner et harmoniser les politiques provinciales par des activités d'animation, de représentation et d'organisation de la culture, de la condition féminine et de la citoyenneté.

- Soutenir l'activité et la gestion de ces deux services ainsi que celles des établissements publics du secteur culturel à qui elle peut confier certaines représentations de suppléance du fait de leurs compétences propres.

Patrimoine, art et culture

- Organiser, coordonner et conduire les festivals internationaux ou aider à la mise en place de ceux projetés par les provinces.

- Travailler en concertation avec les partenaires institutionnels, avec les administrations des provinces et des communes sur les projets et évènements touchant la condition féminine et la citoyenneté : journée de commémoration de la citoyenneté en septembre, journée internationale de la femme en mars, journée internationale contre les violences faites à l'égard des femmes.

SITUATION GLOBALE DES AUTORISATIONS DE PROGRAMME ET D'ENGAGEMENT

SITUATION GLOBALE DES AP/AE	SITUATION DE L'AP/AE			SITUATION DES CP				Reste à financer au 31/12/2019
	Montant AP/AE au 31/12/2018	dont ajustement 2019	Montant AP/AE au 31/12/2019	CP réalisé antérieur à 2019	Budget 2019	Réalisé 2019	Taux de réalisation de l'AP/AE	
Dépense	**5 308 441 016**	**- 500 000 000**	**4 808 441 016**	**422 582 339**	**217 996 015**	**212 375 148**	**13,21%**	**4 173 483 529**
En cours								
Investissement	**5 308 441 016**	**- 500 000 000**	**4 808 441 016**	**422 582 339**	**217 996 015**	**212 375 148**	**13,21%**	**4 173 483 529**
P0901-Patrimoine, art et culture								
P0901-2013/1-RENOV. BAT 1981 BIB. BERNHEIM (DAPM)	1 500 000 000	- 500 000 000	1 000 000 000	30 000 000	25 000 000	25 000 000	5,50%	945 000 000
P0901-2017/1-CDV 17-21 EXTENSION DU MUSEE (DAPM)	2 000 000 000	-	2 000 000 000	171 674 935	41 149 043	39 777 359	10,57%	1 788 547 706
P0901-2017/3-RENOVATION DES BATIMENTS ADCK (DBAF)	1 100 000 000	-	1 100 000 000	94 500 000	-	-	8,59%	1 005 500 000
P0902-Condition féminine et citoyenneté								
P0902-2010/1-CONSTRUCTION MAISON DE LA FEMME ET DE LA CULTURE (DCCFC)	458 441 016	-	458 441 016	126 407 404	151 846 972	147 597 789	59,77%	184 435 823
P0902-2018/1-CONSTRUCTION MAISON DE LA FEMME PROVINCE ILES (DCCFC)	250 000 000	-	250 000 000	-	-	-	0,00%	250 000 000
Recette	**600 000 000**	**-**	**600 000 000**	**3 825 000**	**60 000 000**	**-**	**0,64%**	**596 175 000**
En cours								
Investissement	**600 000 000**	**-**	**600 000 000**	**3 825 000**	**60 000 000**	**-**	**0,64%**	**596 175 000**
P0901-Patrimoine, art et culture								
P0901-2017/5-CDV 17-21 EXTENSION MUSÉE - PART ETAT (DAPM)	600 000 000	-	600 000 000	3 825 000	60 000 000	-	0,64%	596 175 000

SITUATION GLOBALE DES AP/AE	SITUATION DE L'AP/AE			SITUATION DES CP			
	Montant AP/AE au 31/12/2018	dont ajustement 2019	Montant AP/AE au 31/12/2019	CP réalisé antérieur à 2019	Budget 2019	Réalisé 2019	Taux de réalisation de l'AP/AE
Dépense	**630 000 000**	**-**	**630 000 000**	**-**	**-**	**-**	**0,00%**
Clôturées au BP 2020							
Investissement	**630 000 000**	**-**	**630 000 000**	**-**	**-**	**-**	**0,00%**
P0901-Patrimoine, art et culture							
P0901-2017/4-CDI 17-21 ECOLE D'ART EN PROVINCE NORD (DCCFC)	600 000 000	-	600 000 000	-	-	-	0,00%
P0901-2018/1-CIRCUITS SITES TOURISTIQUES MAAMAAT-PWIIXE (DCCFC)	30 000 000	-	30 000 000	-	-	-	0,00%

Programme P0901
Patrimoine, art et culture

SITUATION DES AUTORISATIONS DE PROGRAMME	SITUATION DE L'AP		SITUATION DES CP			Reste à financer au 31/12/2019
	Montant AP au 31/12/2019	*dont ajustement 2019*	Réalisé CP	*dont réalisé 2019*	Taux de réalisation de l'AP	
En cours						
Dépense	**4 100 000 000**	**- *500 000 000***	**360 952 294**	***64 777 359***	**8,80%**	**3 739 047 706**
D. POIDYALIWANE						
P0901-2017/1-CDV 17-21 EXTENSION DU MUSEE (DAPM)	2 000 000 000	-	211 452 294	*39 777 359*	10,57%	1 788 547 706
P0901-2017/3-RENOVATION DES BATIMENTS ADCK (DBAF)	1 100 000 000	-	94 500 000	-	8,59%	1 005 500 000
P0901-2013/1-RENOV. BAT 1981 BIB. BERNHEIM (DBAF)	1 000 000 000	- *500 000 000*	55 000 000	*25 000 000*	5,50%	945 000 000
Recette	**600 000 000**	**-**	**3 825 000**	**-**	**0,64%**	**596 175 000**
D. POIDYALIWANE						
P0901-2017/5-CDV 17-21 EXTENSION MUSÉE - PART ETAT (DAPM)	600 000 000	-	3 825 000	-	0,64%	596 175 000

Dépense

- **Direction des achats du patrimoine et des moyens (DAPM)**

AP P0901-2017/1-CDV 17-21 EXTENSION DU MUSEE

Les travaux préalables ont été réalisés fin 2019. Le démarrage de l'opération est prévu au premier semestre 2020.

- **Direction du budget et des affaires financières (DBAF)**

AP P0901-2017/3-RENOVATION DES BATIMENTS ADCK

La rénovation du Centre Culturel Tjibaou de l'ADCK, livré en 1998, bénéficie d'une AP de 1 100 MF pour la rénovation des bâtiments, incluant : les 10 grandes cases, les 3 cases traditionnelles, les 3 villages accueillant les bureaux, les hébergements et le réfectoire accueillant les classes, artistes et associations en résidence, ainsi que l'ensemble des équipements annexes nécessaires au fonctionnement du centre (groupe électrogène etc.). Le montant de cette AP a été évalué à partir d'une programmation des travaux établie en 2016 avec l'appui d'un accompagnement externe.

Après un premier versement de 37,5 MF en 2017, 57 MF ont été versés à l'ADCK en 2018. Les crédits utilisés jusque-là concernent en premier lieu les études techniques permettant de réaliser le diagnostic global de la vétusté des cases (matériaux) et des villages, ainsi que les opérations de maintenance urgente ne pouvant attendre la rénovation des équipements (équipements électriques, système de climatisation, équipement de télésurveillance du site, ascenseurs).

Le solde de cette AP a été prévu pour permettre la mise à jour de la programmation de la restauration de l'ensemble du centre, financer une assistance à maîtrise d'ouvrage ainsi que l'ensemble des maîtrises d'œuvres et mener l'ensemble des travaux selon un planning s'étendant sur 3 ans.

AP P0901-2013/1-RENOV. BAT 1981 BIB. BERNHEIM

Une AP a été votée en 2013 pour la rénovation du bâtiment 1981 de la Bibliothèque Bernheim à hauteur de 1 500 MF. Cette AP a été réévaluée à 1 000 MF en 2019.
Avant 2019, 30 MF ont été versés à la Bibliothèque Bernheim pour le lancement des premières études. Ce montant a contribué à financer :

en 2013 :

- L'état des lieux du bâtiment 1901 (diagnostic béton)
- Une étude géotechnique préliminaire du site
- Un levé d'état des lieux

en 2014 :

- Une étude amiante
- La réactualisation de l'audit phytosanitaire

de 2013 à 2016 : La programmation du projet par un cabinet d'études

en 2017 :

- Un diagnostic charpente couverture
- Un diagnostic infrastructure
- Une audit sûreté

en 2018 :

- Un audit énergétique
- Un diagnostic solidité et risques incendie
- Une mission AMO qualité environnementale et sûreté
- Une mission AMO projet de réaménagement
- La programmation architecturale et technique
- Des missions de maîtrise d'œuvre
- Une mini-enquête des publics
- Une étude anticipation des problématiques d'entretien et de maintenance
- Une mission de coordination santé et sécurité »

En 2019, 25 MF ont été versés pour financer un concours d'architectes ainsi que d'autres études issus du projet retenu. Le concours n'a pu avoir lieu. Le budget est reporté sur le budget 2020 de l'établissement.

Recette

- **Direction des achats du patrimoine et des moyens (DAPM)**

AP P0901-2017/5-CDV 17-21 EXTENSION MUSÉE - PART ETAT

Pas de commentaire

SITUATION DES AUTORISATIONS DE PROGRAMME	SITUATION DE L'AP		SITUATION DES CP		
	Montant AP au 31/12/2019	*dont ajustement 2019*	Réalisé CP	*dont réalisé 2019*	Taux de réalisation de l'AP
Clôturées au BP 2020					
Dépense	**630 000 000**	**-**	**-**	**-**	**0,00%**
D. POIDYALIWANE					
P0901-2017/4-CDI 17-21 ECOLE D'ART EN PROVINCE NORD (DCCFC)	600 000 000	-	-	-	0,00%
P0901-2018/1-CIRCUITS SITES TOURISTIQUES MAAMAAT-PWIIXE (DCCFC)	30 000 000	-	-	-	0,00%

- **Direction de la culture, de la condition féminine et de la citoyenneté (DCCFC)**

AP P0901-2017/4-CDI 17-21 ECOLE D'ART EN PROVINCE NORD

Le projet étant abandonné, il a été sollicité la clôture de cette AP.

AP P0901-2018/1-CIRCUITS SITES TOURISTIQUES MAAMAAT-PWIIXE

Cette AP n'a pu être consommée en 2019 en l'absence de concertation sur le mode de fonctionnement de la future structure. Le projet étant abandonné, il a été sollicité la clôture de cette AP.

Programme P0902
Condition féminine et citoyenneté

SITUATION DES AUTORISATIONS DE PROGRAMME	SITUATION DE L'AP		SITUATION DES CP			Reste à financer au 31/12/2019
	Montant AP au 31/12/2019	*dont ajustement 2019*	Réalisé CP	*dont réalisé 2019*	Taux de réalisation de l'AP	
En cours						
Dépense	**708 441 016**	**-**	**274 005 193**	***147 597 789***	**38,68%**	**434 435 823**
V. EURISOUKE						
P0902-2010/1-CONSTRUCTION MAISON DE LA FEMME ET DE LA CULTURE (DCCFC)	458 441 016	-	274 005 193	*147 597 789*	59,77%	184 435 823
P0902-2018/1-CONSTRUCTION MAISON DE LA FEMME PROVINCE ILES (DCCFC)	250 000 000	-	-	-	0,00%	250 000 000

- **Direction de la culture, de la condition féminine et de la citoyenneté (DCCFC)**

AP P0902-2010/1-CONSTRUCTION MAISON DE LA FEMME ET DE LA CULTURE

Le gouvernement a souhaité construire une maison commune destinée à être un lieu d'accueil, de solidarité et d'initiative pour les femmes sur la commune de Ponérihouen, afin de créer un espace d'échange, de formation et d'écoute.

Bien que sa construction ait débuté en septembre 2017 pour une livraison prévue en novembre 2018 les travaux ont pris plus de 10 mois de retard notamment en raison des intempéries subis. La maison de la Femme a donc été livrée en août 2019 après la levée définitive des réserves. Un comité de gestion réunissant l'exécutif de la province Nord, du gouvernement et de la commune de Ponérihouen a été mis en place pour proposer un mode de fonctionnement de cette maison qui sera gérée par la Nouvelle-Calédonie.

Ce chantier, hors mobilier, s'élèvera à un coût total de 311 MF dont 274 MF ont été réalisés depuis le début du projet.

AP P0902-2018/1-CONSTRUCTION MAISON DE LA FEMME PROVINCE ILES

Cette AP n'a pu être consommée en 2019 en l'absence de concertation sur le mode de fonctionnement de la future structure.

Mission M10
Affaires coutumières

	SITUATION DE L'AP/AE			SITUATION DES CP		Reste à financer au 31/12/2019
	Montant AP/AE au 31/12/2018	dont ajustement 2019	Montant AP/AE au 31/12/2019	Réalisé CP au 31/12/2019	Taux de réalisation de l'AP/AE	
Dépense	**1 495 068 915**	**440 000 000**	**1 935 068 915**	**1 182 929 699**	**61,13%**	**752 139 216**
Fonctionnement	-	200 000 000	200 000 000	-	0,00%	200 000 000
Investissement	1 495 068 915	240 000 000	1 735 068 915	1 182 929 699	68,18%	552 139 216
Recette	**60 000 000**	**-**	**60 000 000**	**60 000 000**	**100,00%**	**-**
Investissement	60 000 000	-	60 000 000	60 000 000	100,00%	-

	SITUATION DE L'AP/AE			SITUATION DES CP	
	Montant AP/AE au 31/12/2018	dont ajustement 2019	Montant AP/AE au 31/12/2019	Réalisé CP au 31/12/2019	Taux de réalisation de l'AP/AE
Dépense	**350 000 000**	**-**	**350 000 000**	**3 657 165**	**1,04%**
Clôturées au BP 2020					
Fonctionnement	100 000 000	-	100 000 000	-	0,00%
Investissement	250 000 000	-	250 000 000	3 657 165	1,46%

Patrimoine et terres coutumières

Chargée de la coordination et de la mise en œuvre des compétences de la Nouvelle-Calédonie, en matière de statut civil coutumier, de terres coutumières et de palabres coutumiers, la direction de la gestion et de la réglementation des affaires coutumières (DGRAC) assure également la gestion de toutes les dépenses de fonctionnement de la direction, du service, de ses bureaux et du corps des officiers publics coutumiers (OPC).

Actes coutumiers

Elle a également en charge les crédits d'investissement prévus pour la construction des bureaux des OPC, des sièges d'aires coutumières et de l'extension du sénat coutumier.
Depuis le 1er janvier 2011, les OPC, agents de DGRAC, ont pour nouvelle attribution d'assurer les missions de fonctionnaires-huissiers.

SITUATION GLOBALE DES AUTORISATIONS DE PROGRAMME ET D'ENGAGEMENT

SITUATION GLOBALE DES AP/AE	SITUATION DE L'AP/AE			SITUATION DES CP				Reste à financer au 31/12/2019
	Montant AP/AE au 31/12/2018	dont ajustement 2019	Montant AP/AE au 31/12/2019	CP réalisé antérieur à 2019	Budget 2019	Réalisé 2019	Taux de réalisation de l'AP/AE	
Dépense	**1 595 068 915**	**440 000 000**	**2 035 068 915**	**1 057 975 350**	**129 607 285**	**124 954 349**	**58,13%**	**852 139 216**
En cours								
Fonctionnement	**100 000 000**	**200 000 000**	**300 000 000**	**-**	**-**	**-**	**0,00%**	**300 000 000**
P1001-Patrimoine et terres coutumières								
P1001-2016/1-DISPOSITIF SECURITE CIVILE (DGRAC)	100 000 000	-	100 000 000	-	-	-	0,00%	100 000 000
P1001-2019/1-GESTION DES COURS D'EAU EN TERRES COUTUMIERES (DGRAC)	-	100 000 000	100 000 000	-	-	-	0,00%	100 000 000
P1001-2019/2-NETTOYAGE DES BORDS DE ROUTE NON CLASSES EN TERRES COUTUMIERES (DGRAC)	-	100 000 000	100 000 000	-	-	-	0,00%	100 000 000
Investissement	**1 495 068 915**	**240 000 000**	**1 735 068 915**	**1 057 975 350**	**129 607 285**	**124 954 349**	**68,18%**	**552 139 216**
P1001-Patrimoine et terres coutumières								
P1001-2011/1-FONDS GARANTIE DEVELOPPEMENT TERRES COUTUMIERES (DAE)	280 000 000	40 000 000	320 000 000	260 000 000	60 000 000	60 000 000	100,00%	-
P1001-2014/1-INFRASTRUCTURES EN MILIEU TRIBAL (DGRAC)	250 000 000	-	250 000 000	43 322 619	45 720 508	44 243 508	35,03%	162 433 873
P1002-Actes coutumiers								
P1002-1992/1-LOCAUX CONSEILS AIRES COUTUMIERES (1/92) (DGRAC)	284 068 915	-	284 068 915	198 472 377	19 864 709	19 821 205	76,85%	65 775 333
P1002-2005/2-SIEGE DU SENAT COUTUMIER (82/05) (DGRAC)	581 000 000	-	581 000 000	556 180 354	3 120 000	-	95,73%	24 819 646
P1002-2018/1-ACQUISITION ALGECOS BUREAUX OPC (DGRAC)	100 000 000	-	100 000 000	-	-	-	0,00%	100 000 000
P1002-2019/1-ACHAT KIT DE SECURITE CIVILE (DGRAC)	-	100 000 000	100 000 000	-	902 068	889 636	0,89%	99 110 364
P1002-2019/2-ACHAT KIT DE SECURITE EN MER (DGRAC)	-	100 000 000	100 000 000	-	-	-	0,00%	100 000 000
Recette	**60 000 000**	**-**	**60 000 000**	**60 000 000**	**-**	**-**	**100,00%**	**-**
En cours								
Investissement	**60 000 000**	**-**	**60 000 000**	**60 000 000**	**-**	**-**	**100,00%**	**-**
P1001-Patrimoine et terres coutumières								
P1001-2018/1-FONDS GARANTIE PROJETS DEVELOP.S/ TERRES COUTUMIERES - PART ETAT (DAE)	60 000 000	-	60 000 000	60 000 000	-	-	100,00%	-

SITUATION GLOBALE DES AP/AE	SITUATION DE L'AP/AE			SITUATION DES CP			
	Montant AP/AE au 31/12/2018	dont ajustement 2019	Montant AP/AE au 31/12/2019	CP réalisé antérieur à 2019	Budget 2019	Réalisé 2019	Taux de réalisation de l'AP/AE
Dépense	**350 000 000**	**-**	**350 000 000**	**3 657 165**	**-**	**-**	**1,04%**
Clôturées au BP 2020							
Fonctionnement	**100 000 000**	**-**	**100 000 000**	**-**	**-**	**-**	**0,00%**
P1001-Patrimoine et terres coutumières							
P1001-2016/1-DISPOSITIF SECURITE CIVILE (DGRAC)	100 000 000	-	100 000 000	-	-	-	0,00%
Investissement	**250 000 000**	**-**	**250 000 000**	**3 657 165**	**-**	**-**	**1,46%**
P1002-Actes coutumiers							
P1002-2005/1-CENTRE SOCIO CULTUREL DE L'IGNAME (90/05) (DGRAC)	120 000 000	-	120 000 000	3 529 065	-	-	2,94%
P1002-2013/1-REHABILITATION EX-INTERNAT JEUNES FILLES (DGRAC)	130 000 000	-	130 000 000	128 100	-	-	0,10%

Programme P1001
Patrimoine et terres coutumières

SITUATION DES AUTORISATIONS D'ENGAGEMENT	SITUATION DE L'AE		SITUATION DES CP			Reste à financer au 31/12/2019
	Montant AE au 31/12/2019	*dont ajustement 2019*	Réalisé CP	*dont réalisé 2019*	Taux de réalisation de l'AE	
En cours						
Dépense	**200 000 000**	***200 000 000***	**-**	**-**	**0,00%**	**200 000 000**
D. POIDYALIWANE						
P1001-2019/1-GESTION DES COURS D'EAU EN TERRES COUTUMIERES (DGRAC)	100 000 000	*100 000 000*	-	-	0,00%	100 000 000
P1001-2019/2-NETTOYAGE DES BORDS DE ROUTE NON CLASSES EN TERRES COUTUMIERES (DGRAC)	100 000 000	*100 000 000*	-	-	0,00%	100 000 000

- **Direction de la gestion et de la reglementation des affaires coutumieres (DGRAC)**

AE P1001-2019/1-GESTION DES COURS D'EAU EN TERRES COUTUMIERES

Ce dispositif entre dans le cadre de la mise en valeur des terres coutumières par l'entretien des cours d'eaux.

AE P1001-2019/2-NETTOYAGE DES BORDS DE ROUTE NON CLASSES EN TERRES COUTUMIERES

Il s'agit du financement des opérations visant à améliorer les accès aux activités vivrières et permettre de nouveaux espaces d'habitation.

SITUATION DES AUTORISATIONS D'ENGAGEMENT	SITUATION DE L'AE		SITUATION DES CP			Reste à solder
	Montant AE au 31/12/2019	*dont ajustement 2019*	Réalisé CP	*dont réalisé 2019*	Taux de réalisation de l'AE	
Clôturée au BP 2020						
Dépense	**100 000 000**	**-**	**-**	**-**	**0,00%**	**100 000 000**
D. POIDYALIWANE						
P1001-2016/1-DISPOSITIF SECURITE CIVILE (DGRAC)	100 000 000	-	-	-	0,00%	100 000 000

AE P1001-2016/1-DISPOSITIF SECURITE CIVILE

Aucune réalisation n'a été faite sur cette AE depuis son ouverture en 2016. Elle a donc été clôturée au BP 2020, conformément à la règle de caducité du règlement budgétaire et financier.

SITUATION DES AUTORISATIONS DE PROGRAMME	SITUATION DE L'AP		SITUATION DES CP			Reste à financer au 31/12/2019
	Montant AP au 31/12/2019	*dont ajustement 2019*	Réalisé CP	*dont réalisé 2019*	Taux de réalisation de l'AP	
En cours						
Dépense	**570 000 000**	***40 000 000***	**407 566 127**	***104 243 508***	**71,50%**	**162 433 873**
D. POIDYALIWANE						
P1001-2011/1-FONDS GARANTIE DEVELOPPEMENT TERRES COUTUMIERES (DAE)	320 000 000	*40 000 000*	320 000 000	*60 000 000*	100,00%	-
P1001-2014/1-INFRASTRUCTURES EN MILIEU TRIBAL (DGRAC)	250 000 000	-	87 566 127	*44 243 508*	35,03%	162 433 873
Recette	**60 000 000**	**-**	**60 000 000**	**-**	**100,00%**	**-**
D. POIDYALIWANE						
P1001-2018/1-FONDS GARANTIE PROJETS DEVELOP.S/ TERRES COUTUMIERES - PART ETAT (DAE)	60 000 000	-	60 000 000	-	100,00%	-

- **Direction des affaires économiques (DAE)**

AP P1001-2011/1-FONDS GARANTIE DEVELOPPEMENT TERRES COUTUMIERES

L'AP 2011/1 de 280 MF à l'origine a été revalorisée et donc ajustée à hauteur de 40 MF afin de permettre le reversement des 60 MF (part Etat) à la BCI pour abonder les cautions BCI sur les divers projets d'aménagement FGTC.

AP P1001-2018/1-FONDS GARANTIE PROJETS DEVELOP.S/ TERRES COUTUMIERES - PART ETAT

Pour rappel, en l'absence de visibilité du versement de l'Etat, dans le cadre de la convention triennale signée en septembre 2018 pour le fonds de garantie pour le développement en terres coutumières (FGTC), une recette de 60 MF avait été inscrite au BP 2019, or cette dernière a été enregistrée au compte administratif 2018. Cette recette a donc été annulée au BS 2019.

- **Direction de la gestion et de la reglementation des affaires coutumieres (DGRAC)**

AP P1001-2014/1-INFRASTRUCTURES EN MILIEU TRIBAL

Cette autorisation de programme permet d'intervenir sur le manque d'infrastructure en milieu tribal par l'octroi d'aides financières aux associations pour la rénovation ou la construction de maisons communes.
Ce dispositif bénéfice d'un réel succès et le nombre de demande reçu annuellement évolue de manière exponentielle.

Programme P1002
Actes coutumiers

SITUATION DES AUTORISATIONS DE PROGRAMME	SITUATION DE L'AP		SITUATION DES CP			Reste à financer au 31/12/2019
	Montant AP au 31/12/2019	*dont ajustement 2019*	Réalisé CP	*dont réalisé 2019*	Taux de réalisation de l'AP	
En cours						
Dépense	**1 165 068 915**	***200 000 000***	**775 363 572**	***20 710 841***	**66,55%**	**389 705 343**
D. POIDYALIWANE						
P1002-1992/1-LOCAUX CONSEILS AIRES COUTUMIERES (1/92) (DGRAC)	284 068 915	-	218 293 582	*19 821 205*	76,85%	65 775 333
P1002-2005/2-SIEGE DU SENAT COUTUMIER (82/05) (DGRAC)	581 000 000	-	556 180 354	-	95,73%	24 819 646
P1002-2018/1-ACQUISITION ALGECOS BUREAUX OPC (DGRAC)	100 000 000	-	-	-	0,00%	100 000 000
P1002-2019/1-ACHAT KIT DE SECURITE CIVILE (DGRAC)	100 000 000	*100 000 000*	889 636	*889 636*	0,89%	99 110 364
P1002-2019/2-ACHAT KIT DE SECURITE EN MER (DGRAC)	100 000 000	*100 000 000*	-	-	0,00%	100 000 000

- **Direction de la gestion et de la reglementation des affaires coutumieres (DGRAC)**

AP P1002-1992/1-LOCAUX CONSEILS AIRES COUTUMIERES (1/92)

L'objectif était de réaliser les maisons des huit conseils coutumiers. Cinq maisons d'aires coutumières ont déjà été réalisées et celle de l'aire Paici cemuhi est en cours de finition.
Concernant la maison de l'aire Djubéa Kapume, les études sont en cours de réalisation, et pour celle de l'aire Ajie aro, la localisation du foncier reste encore à être déterminée.

AP P1002-2005/2-SIEGE DU SENAT COUTUMIER (82/05)

Ce programme arrive à son terme, une dernière étape reste à entreprendre avant la demande de clôture de l'AP de ce projet (décompte général à finaliser et solder avec le concours de la DAPM NC).

AP P1002-2018/1-ACQUISITION ALGECOS BUREAUX OPC

Cette AP concerne la réalisation de locaux adaptés aux missions des officiers publics coutumiers et pour permettre l'accueil des usagers. Un bureau sur Maré a été réalisé, et deux autres sont en cours de finitions sur Ouvéa.

AP P1002-2019/1-ACHAT KIT DE SECURITE CIVILE

Dans le cadre des formations prévues à l'AE P1001-2016/1-DISPOSITIF SECURITE CIVILE, ce programme est complété par un équipement dits « KIT DE SECURITE CIVILE » pour les tribus bénéficiaires des formations.

AP P1002-2019/2-ACHAT KIT DE SECURITE EN MER

Ce programme vise à équiper les bateaux situés au sein des tribus côtières en « KIT DE SECOURS EN MER».

SITUATION DES AUTORISATIONS DE PROGRAMME	SITUATION DE L'AP		SITUATION DES CP		
	Montant AP au 31/12/2019	*dont ajustement 2019*	Réalisé CP	*dont réalisé 2019*	Taux de réalisation de l'AP
Clôturées au BP 2020					
Dépense	**250 000 000**	**-**	**3 657 165**	**-**	**1,46%**
D. POIDYALIWANE					
P1002-2005/1-CENTRE SOCIO CULTUREL DE L'IGNAME (90/05) (DGRAC)	120 000 000	-	3 529 065	-	2,94%
P1002-2013/1-REHABILITATION EX-INTERNAT JEUNES FILLES (DGRAC)	130 000 000	-	128 100	-	0,10%

AP P1002-2005/1-CENTRE SOCIO CULTUREL DE L'IGNAME (90/05)

Le projet étant en sommeil, il a été sollicité la clôture de l'AP.

AP P1002-2013/1-REHABILITATION EX-INTERNAT JEUNES FILLES

Le projet étant en sommeil, il a été sollicité la clôture de l'AP.

Mission M11
Enseignement

	SITUATION DE L'AP/AE			SITUATION DES CP		Reste à financer au 31/12/2019
	Montant AP/AE au 31/12/2018	dont ajustement 2019	Montant AP/AE au 31/12/2019	Réalisé CP au 31/12/2019	Taux de réalisation de l'AP/AE	
Dépense	**7 838 446 604**	**1 699 400 000**	**9 537 846 604**	**4 372 459 563**	**45,84%**	**5 165 387 041**
Fonctionnement	1 597 819 644	9 500 000	1 607 319 644	913 675 241	56,84%	693 644 403
Investissement	6 240 626 960	1 689 900 000	7 930 526 960	3 458 784 322	43,61%	4 471 742 638
Recette	**1 045 405 000**	**-**	**1 045 405 000**	**280 351 880**	**26,82%**	**765 053 120**
Fonctionnement	524 875 000	-	524 875 000	280 351 880	53,41%	244 523 120
Investissement	520 530 000	-	520 530 000	-	0,00%	520 530 000

	SITUATION DE L'AP/AE			SITUATION DES CP	
	Montant AP/AE au 31/12/2018	dont ajustement 2019	Montant AP/AE au 31/12/2019	Réalisé CP au 31/12/2019	Taux de réalisation de l'AP/AE
Dépense	**860 029 179**	**-**	**860 029 179**	**568 329 847**	**66,08%**
A clôturer					
Fonctionnement	60 029 179	-	60 029 179	41 899 197	69,80%
Investissement	750 000 000	-	750 000 000	526 430 650	70,19%
Clôturées au BP 2020					
Fonctionnement	50 000 000	-	50 000 000	-	0,00%

Enseignement du premier degré

Formation enseignants

La direction de l'enseignement de la Nouvelle-Calédonie (DENC) a pour mission :

- l'élaboration des programmes scolaires de l'école primaire publique, sous réserve de la compétence des provinces pour leur adaptation en fonction des réalités culturelles et linguistiques
- la formation initiale et continue des maîtres de l'enseignement primaire public
- le conseil et le contrôle pédagogiques de l'enseignement primaire public.

Enseignement supérieur, et autres actions de soutien à l'enseignement scolaire, soutien à la recherche

Enseignement technique agricole

La Direction du Service d'Etat de l'Agriculture, de la Forêt et de l'Environnement (DAFE) est chargée de la gestion de l'enseignement technique agricole, qui a été transférée de l'État à la Nouvelle-Calédonie en janvier 2012.

Ce type d'enseignement, aux méthodes originales, offre des formations générales, technologiques ou professionnelles. Les métiers concernés relèvent de l'agriculture et de l'élevage, de l'horticulture, de la forêt, de la transformation et de la commercialisation des produits agricoles, de l'entretien de l'espace, de la gestion de l'environnement ainsi que services aux personnes en milieu rural.

Enseignement privé

Enseignement second degré public

Enfin, la Direction Générale des Enseignement (DGE), en ce qui concerne les compétences de la Nouvelle-Calédonie, est chargée de l'organisation des enseignements scolaires, la gestion en matière d'établissements d'enseignement du second degré public, des relations avec l'enseignement privé et de la mise en œuvre de la santé scolaire dans les établissements en liaison avec les partenaires.

SITUATION GLOBALE DES AUTORISATIONS DE PROGRAMME ET D'ENGAGEMENT

SITUATION GLOBALE DES AP/AE	SITUATION DE L'AP/AE			SITUATION DES CP				Reste à financer au 31/12/2019
	Montant AP/AE au 31/12/2018	dont ajustement 2019	Montant AP/AE au 31/12/2019	CP réalisé antérieur à 2019	Budget 2019	Réalisé 2019	Taux de réalisation de l'AP/AE	
Dépense	**7 838 446 604**	**1 699 400 000**	**9 537 846 604**	**3 708 743 505**	**685 603 182**	**663 716 058**	**45,84%**	**5 165 387 041**
Fonctionnement	**1 597 819 644**	**9 500 000**	**1 607 319 644**	**613 839 955**	**300 052 636**	**299 835 286**	**56,84%**	**693 644 403**
P1103-Enseignement sup, autres actions de soutien à l'enseignement sco. Recherche								
P1103-2017/2-CDI 17-21-UNC ACCES ENSEIGNEMENT SUPERIEUR (DGE-VR)	146 168 258	-	146 168 258	29 276 908	15 506 904	15 506 904	30,64%	101 384 446
P1103-2017/3-CDI 17-21 FONCTIONNEMENT IAC (DAVAR)	778 950 000	-	778 950 000	335 000 000	145 000 000	145 000 000	61,62%	298 950 000
P1103-2017/5-CDI 17-21 CRESICA FONCTIONNEMENT (SAP)	20 201 386	-	20 201 386	5 908 948	4 500 000	4 500 000	51,53%	9 792 438
P1103-2017/7-CDI 17-21 PLAN JEUNESSE OUTRE MER - PARCOURS EXCELLENCE (DGE-VR)	552 500 000	-	552 500 000	183 466 611	110 500 000	110 500 000	53,21%	258 533 389
P1103-2019/1-DEVELOPPEMENT LOGICIEL PERSEVERANCE (DGE-VR)	-	9 500 000	9 500 000	-	2 000 000	1 848 375	19,46%	7 651 625
P1106-Enseignement second degré public								
P1106-2014/4-TRAVAUX D'ENTRETIEN DES LYCEES-FONCTIONNEMENT (DGE-VR)	100 000 000	-	100 000 000	60 187 488	22 545 732	22 480 007	82,67%	17 332 505
Investissement	**6 240 626 960**	**1 689 900 000**	**7 930 526 960**	**3 094 903 550**	**385 550 546**	**363 880 772**	**43,61%**	**4 471 742 638**
P1103-Enseignement sup, autres actions de soutien à l'enseignement sco. Recherche								
P1103-2017/1-CDI17-21 UNC ANTENNE DU NORD (DGE-VR)	24 000 000	-	24 000 000	5 772 000	17 316 000	17 316 000	96,20%	912 000
P1103-2017/6-CDI 17-21 CRESICA INVESTISSEMENT (SAP)	17 899 761	-	17 899 761	7 159 904	3 579 952	3 579 900	60,00%	7 159 957
P1103-2017/8-DEVELOPPEMENT DU LOGICIEL PERSEVERANCE (DGE-VR)	80 000 000	- 50 000 000	30 000 000	8 689 075	16 726 800	16 726 800	84,72%	4 584 125
P1104-Enseignement technique agricole								
P1104-2017/1-CDV 17-21 RENOVATION LYCEE AGRICOLE DE NC (DAPM)	1 735 100 000	739 900 000	2 475 000 000	15 292 362	7 864 055	7 864 055	0,94%	2 451 843 583
P1106-Enseignement second degré public								
P1106-2013/3-DEVELOPPEMENT NUMERIQUE SCOLAIRE 2ND DEGRE (DGE-VR)	586 627 199	-	586 627 199	436 889 573	43 121 212	41 580 775	81,56%	108 156 851
P1106-2013/4-RENOVATION DES LYCEES 2013-2017 (DGE-VR)	3 797 000 000	-	3 797 000 000	2 621 100 636	289 001 041	268 871 756	76,11%	907 027 608
P1106-2019/1-CREATION EPEANC - ETABLISSEMENT PUBLIC D'ENSEIGNEMENT ADAPTE DE LA NOUVELLE-CAL (DGE-VR)	-	1 000 000 000	1 000 000 000	-	7 941 486	7 941 486	0,79%	992 058 514
Recette	**1 045 405 000**	**-**	**1 045 405 000**	**175 376 880**	**118 975 000**	**104 975 000**	**26,82%**	**765 053 120**
Fonctionnement	**524 875 000**	**-**	**524 875 000**	**175 376 880**	**104 975 000**	**104 975 000**	**53,41%**	**244 523 120**
P1103-Enseignement sup, autres actions de soutien à l'enseignement sco. Recherche								
P1103-2017/9-CDI 17-21 PLAN JEUNESSE OUTRE MER - PARCOURS EXCELLENCE (DGE-VR)	524 875 000	-	524 875 000	175 376 880	104 975 000	104 975 000	53,41%	244 523 120
Investissement	**520 530 000**	**-**	**520 530 000**	**-**	**14 000 000**	**-**	**0,00%**	**520 530 000**
P1104-Enseignement technique agricole								
P1104-2017/2-RENOVATION LYCEE AGRICOLE - PART ETAT (DAPM)	520 530 000	-	520 530 000	-	14 000 000	-	0,00%	520 530 000

Compte administratif 2019
Synthèse des autorisation de programme et d'engagement

SITUATION GLOBALE DES AP/AE	SITUATION DE L'AP/AE			SITUATION DES CP			
	Montant AP/AE au 31/12/2018	dont ajustement 2019	Montant AP/AE au 31/12/2019	CP réalisé antérieur à 2019	Budget 2019	Réalisé 2019	Taux de réalisation de l'AP/AE
Dépense	**860 029 179**	**-**	**860 029 179**	**559 536 998**	**8 809 469**	**8 792 849**	**66,08%**
A clôturer							
Fonctionnement	**60 029 179**	**-**	**60 029 179**	**33 106 348**	**8 809 469**	**8 792 849**	**69,80%**
P1106-Enseignement second degré public							
P1106-2014/3-DEVELOPEMENT NUMERIQUE SCOLAIRE-FONC (DGE-VR)	60 029 179	-	60 029 179	33 106 348	8 809 469	8 792 849	69,80%
Investissement	**750 000 000**	**-**	**750 000 000**	**526 430 650**	**-**	**-**	**70,19%**
P1105-Enseignement privé							
P1105-2016/3-EQUIPEMENT DIRECTIONS ENSEIGNEMENT PRIVE-FELP (DGE-VR)	240 000 000	-	240 000 000	179 000 000	-	-	74,58%
P1105-2016/1-EQUIPEMENT DIRECTIONS ENSEIGNEMENT PRIVE-ASEE (DGE-VR)	510 000 000	-	510 000 000	347 430 650	-	-	68,12%
Clôturées au BP 2020							
Fonctionnement	**50 000 000**	**-**	**50 000 000**	**-**	**-**	**-**	**0,00%**
P1101-Enseignement du premier degré							
P1101-2017/1-SUBVENTIONS COMMUNES CHARTES SCOLAIRES (DENC)	50 000 000	-	50 000 000	-	-	-	0,00%

Programme P1101
Enseignement du premier degré

SITUATION DES AUTORISATIONS D'ENGAGEMENT	SITUATION DE L'AE		SITUATION DES CP			Reste à solder
	Montant AE au 31/12/2019	*dont ajustement 2019*	Réalisé CP	*dont réalisé 2019*	Taux de réalisation de l'AE	
Clôturée au BP 2020						
Dépense	**50 000 000**	**-**	**-**	**-**	**0,00%**	**50 000 000**
I. CHAMPMOREAU						
P1101-2017/1-SUBVENTIONS COMMUNES CHARTES SCOLAIRES (DENC)	50 000 000	-	-	-	0,00%	50 000 000

- **Direction de l'enseignement de la Nouvelle-Calédonie (DENC)**

P1101-2017/1-SUBVENTIONS COMMUNES CHARTES SCOLAIRES

Cette opération étant entièrement réalisée, l'AE a été clôturée au BP 2020.

Programme P1103
Enseignement supérieur, autres actions de soutien à l'enseignement scolaire Recherche

SITUATION DES AUTORISATIONS D'ENGAGEMENT	SITUATION DE L'AE		SITUATION DES CP			Reste à financer au 31/12/2019
	Montant AE au 31/12/2019	*dont ajustement 2019*	Réalisé CP	*dont réalisé 2019*	Taux de réalisation de l'AE	
En cours						
Dépense	**1 507 319 644**	***9 500 000***	**831 007 746**	***277 355 279***	**55,13%**	**676 311 898**
I. CHAMPMOREAU						
P1103-2017/2-CDI 17-21-UNC ACCES ENSEIGNEMENT SUPERIEUR (DGE-VR)	146 168 258	-	44 783 812	*15 506 904*	30,64%	101 384 446
P1103-2017/7-CDI 17-21 PLAN JEUNESSE OUTRE MER - PARCOURS EXCELLENCE (DGE-VR)	552 500 000	-	293 966 611	*110 500 000*	53,21%	258 533 389
P1103-2019/1-DEVELOPPEMENT LOGICIEL PERSEVERANCE (DGE-VR)	9 500 000	*9 500 000*	1 848 375	*1 848 375*	19,46%	7 651 625
P. GERMAIN						
P1103-2017/3-CDI 17-21 FONCTIONNEMENT IAC (DAVAR)	778 950 000	-	480 000 000	*145 000 000*	61,62%	298 950 000
P1103-2017/5-CDI 17-21 CRESICA FONCTIONNEMENT (SAP)	20 201 386	-	10 408 948	*4 500 000*	51,53%	9 792 438
Recette	**524 875 000**	**-**	**280 351 880**	***104 975 000***	**53,41%**	**244 523 120**
I. CHAMPMOREAU						
P1103-2017/9-CDI 17-21 PLAN JEUNESSE OUTRE MER - PARCOURS EXCELLENCE (DGE-VR)	524 875 000	-	280 351 880	*104 975 000*	53,41%	244 523 120

- **Direction générale de l'enseignement - Vice rectorat de la Nouvelle-Calédonie (DGE-VR)**

AE P1103-2017/2-CDI 17-21-UNC ACCES ENSEIGNEMENT SUPERIEUR

Cette opération est inscrite au contrat de développement État / Inter-collectivités 2017-2021 sous le n° V 2 bis « Pôle numérique et IUT, pédagogies innovantes et accompagnement de l'accès des jeunes à l'enseignement supérieur ». Le montant total de l'opération est de 205 MF et la part de la Nouvelle-Calédonie s'élève à 76 MF.
Pour 2019, le financement de la Nouvelle-Calédonie a été de 16 MF.

AE P1103-2017/7-CDI 17-21 PLAN JEUNESSE OUTRE MER - PARCOURS EXCELLENCE

Le programme de l'opération du contrat de développement Inter-collectivités 2017-2021 – Plan jeunesse Outre-mer / Parcours d'excellence s'intègre dans le cadre des politiques de solidarité et d'égalité des chances. Il s'inscrit également dans un but de rééquilibrage et vise à réduire autant que possible les inégalités structurelles présentes au sein des parcours scolaires des élèves et des étudiants issus de milieux modestes.
Le coût global de ce dispositif est de 552 MF pour les cinq années du contrat. L'annuité de la tranche 2019 d'un montant 111 MF a permis d'accompagner 181 élèves.

AE P1103-2017/9-CDI 17-21 PLAN JEUNESSE OUTRE MER - PARCOURS EXCELLENCE

En parallèle de l'AE P1103- 2017/7, une autre AE est ouverte en recettes. L'État participe à hauteur de 80 % soit 88 MF. Les 3 provinces apportent 5% chacune, soit 17 MF, pour un total de recettes de 105 MF.

AE P1103-2019/1-DEVELOPPEMENT LOGICIEL PERSEVERANCE

Une AE a été ouverte pour le développement du logiciel PERSEVERANCE ainsi que les frais de maintenance et de formation des utilisateurs. La maintenance du logiciel est prévue sur une durée de 3 ans et des ajustements pourront être effectués selon le degrét de maniement des utilisateurs.

- **Direction des affaires vétérinaires alimentaires et rurales (DAVAR)**

AE P1103-2017/3-CDI 17-21 FONCTIONNEMENT IAC

Cette action s'inscrit dans le cadre du contrat de développement Etat - inter-collectivités 2017-2021, dont l'objectif est de favoriser la recherche en matière de développement durable en économie rurale et agronomique en finançant l'Institut Agronomique néo-Calédonien (IAC).

- **Service de l'amenagement et de la planification (SAP)**

AE P1103-2017/5-CDI 17-21 CRESICA FONCTIONNEMENT

Pas de commentaire.

SITUATION DES AUTORISATIONS DE PROGRAMME	SITUATION DE L'AP		SITUATION DES CP			Reste à financer au 31/12/2019
	Montant AP au 31/12/2019	*dont ajustement 2019*	Réalisé CP	*dont réalisé 2019*	Taux de réalisation de l'AP	
En cours						
Dépense	**71 899 761**	**- *50 000 000***	**59 243 679**	***37 622 700***	**82,40%**	**12 656 082**
I. CHAMPMOREAU						
P1103-2017/1-CDI17-21 UNC ANTENNE DU NORD (DGE-VR)	24 000 000	-	23 088 000	*17 316 000*	96,20%	912 000
P1103-2017/8-DEVELOPPEMENT DU LOGICIEL PERSEVERANCE (DGE-VR)	30 000 000	- *50 000 000*	25 415 875	*16 726 800*	84,72%	4 584 125
P. GERMAIN						
P1103-2017/6-CDI 17-21 CRESICA INVESTISSEMENT (SAP)	17 899 761	-	10 739 804	*3 579 900*	60,00%	7 159 957

- **Direction générale de l'enseignement - Vice rectorat de la Nouvelle-Calédonie (DGE-VR)**

AP P1103-2017/1-CDI17-21 UNC ANTENNE DU NORD

La subvention de 17 MF destinée à la construction de l'antenne du Nord de l'UNC a été intégralement versée. Cela permet son ouverture dès la rentrée 2020.

AP P1103-2017/8-DEVELOPPEMENT DU LOGICIEL PERSEVERANCE

Le logiciel PERSÉVÉRANCE est totalement opérationnel, l'AP a été menée à terme avec une économie de 54 MF par rapport aux prévisions initiales.

- **Service de l'amenagement et de la planification (SAP)**

AP P1103-2017/6-CDI 17-21 CRESICA INVESTISSEMENT

Pas de commentaire.

Programme P1104
Enseignement technique agricole

SITUATION DES AUTORISATIONS DE PROGRAMME	SITUATION DE L'AP		SITUATION DES CP			Reste à financer au 31/12/2019
	Montant AP au 31/12/2019	*dont ajustement 2019*	Réalisé CP	*dont réalisé 2019*	Taux de réalisation de l'AP	
En cours						
Dépense	**2 475 000 000**	***739 900 000***	**23 156 417**	***7 864 055***	**0,94%**	**2 451 843 583**
I. CHAMPMOREAU						
P1104-2017/1-CDV 17-21 RENOVATION LYCEE AGRICOLE DE NC (DAPM)	2 475 000 000	*739 900 000*	23 156 417	*7 864 055*	0,94%	2 451 843 583
Recette	**520 530 000**	**-**	**-**	**-**	**0,00%**	**520 530 000**
I. CHAMPMOREAU						
P1104-2017/2-RENOVATION LYCEE AGRICOLE - PART ETAT (DAPM)	520 530 000	-	-	-	0,00%	520 530 000

- **Direction des achats du patrimoine et des moyens (DAPM)**

AP P1104-2017/1-CDV 17-21 RENOVATION LYCEE AGRICOLE DE NC

Pas de commentaire.

AP P1104-2017/2-RENOVATION LYCEE AGRICOLE - PART ETAT

Pas de commentaire.

Programme P1105
Enseignement privé

SITUATION DES AUTORISATIONS DE PROGRAMME	SITUATION DE L'AP		SITUATION DES CP		
	Montant AP au 31/12/2019	*dont ajustement 2019*	Réalisé CP	*dont réalisé 2019*	Taux de réalisation de l'AP
A clôturer					
Dépense	**750 000 000**	**-**	**526 430 650**	**-**	**70,19%**
I. CHAMPMOREAU					
P1105-2016/3-EQUIPEMENT DIRECTIONS ENSEIGNEMENT PRIVE-FELP (DGE-VR)	240 000 000	-	179 000 000	-	74,58%
P1105-2016/1-EQUIPEMENT DIRECTIONS ENSEIGNEMENT PRIVE-ASEE (DGE-VR)	510 000 000	-	347 430 650	-	68,12%

- **Direction générale de l'enseignement - Vice rectorat de la Nouvelle-Calédonie (DGE-VR)**

AP P1105-2016/1-EQUIPEMENT DIRECTIONS ENSEIGNEMENT PRIVE-ASEE
AP P1105-2016/3-EQUIPEMENT DIRECTIONS ENSEIGNEMENT PRIVE-FELP

Par conventions du 28 novembre 2016, la Nouvelle-Calédonie s'est engagée à accompagner la réalisation de travaux d'investissement et de rénovation d'ensembles scolaires de l'ASEE et de la FELP ; à hauteur de 460 000 000 F pour l'ASEE et 240 MF pour la FELP. Compte tenu des retards pris dans l'exécution des travaux et dans la transmission des pièces justificatives, les conventions ont été prolongées, par voie d'avenant, jusqu'au 31 décembre 2019 au plus tard. Les deux conventions étant arrivées à terme, la clôture des AP a été sollicitée.
De nouvelles conventions seront proposées en 2020 pour encadrer les modalités d'accompagnement de ces réseaux d'enseignement en matière d'investissement.

Programme P1106
Enseignement second degré public

- **Direction générale de l'enseignement - Vice rectorat de la Nouvelle-Calédonie (DGE-VR)**

SITUATION DES AUTORISATIONS D'ENGAGEMENT	SITUATION DE L'AE		SITUATION DES CP			Reste à financer au 31/12/2019
	Montant AE au 31/12/2019	*dont ajustement 2019*	Réalisé CP	*dont réalisé 2019*	Taux de réalisation de l'AE	
En cours						
Dépense	**100 000 000**	**-**	**82 667 495**	***22 480 007***	**82,67%**	**17 332 505**
I. CHAMPMOREAU						
P1106-2014/4-TRAVAUX D'ENTRETIEN DES LYCEES-FONCTIONNEMENT (DGE-VR)	100 000 000	-	82 667 495	*22 480 007*	82,67%	17 332 505

AE P1106-2014/4-TRAVAUX D'ENTRETIEN DES LYCEES-FONCTIONNEMENT

Une autorisation d'engagement accompagne le volet construction d'infrastructures du PPI des lycées pour toutes les dépenses qui s'imputent en fonctionnement (maintenance, entretien du matériel, peintures intérieures, frais de déménagement des salles de classe pour réaliser des travaux, réparations suite à travaux d'urgence…). Son exécution évolue en fonction des nécessités induites par la réalisation des travaux d'investissement.

Pour 2019, la part relative à l'accompagnement des travaux représente 23 MF. Cette AE a été menée à son terme. Une nouvelle AE a été ouverte au BP 2020 à hauteur de 363 MF pour accompagner le nouveau PPI et pour participer spécifiquement aux charges de sécurité des établissements.

SITUATION DES AUTORISATIONS D'ENGAGEMENT	SITUATION DE L'AE		SITUATION DES CP		
	Montant AE au 31/12/2019	*dont ajustement 2019*	Réalisé CP	*dont réalisé 2019*	Taux de réalisation de l'AE
A clôturer					
Dépense	**60 029 179**	**-**	**41 899 197**	***8 792 849***	**69,80%**
I. CHAMPMOREAU					
P1106-2014/3-DEVELOPEMENT NUMERIQUE SCOLAIRE-FONC (DGE-VR)	60 029 179	-	41 899 197	*8 792 849*	69,80%

AE P1106-2014/3-DEVELOPEMENT NUMERIQUE SCOLAIRE-FONC

Les crédits sont destinés à la maintenance des équipements. Cette AE va de pair avec l'AP 2013/3 clôturée fin 2019. Une nouvelle AE de 60 MF a été votée au BP 2020 pour accompagner le nouveau plan puriannuel d'investissement (PPI) dans son volet informatique.

SITUATION DES AUTORISATIONS DE PROGRAMME	SITUATION DE L'AP		SITUATION DES CP			Reste à financer au 31/12/2019
	Montant AP au 31/12/2019	*dont ajustement 2019*	Réalisé CP	*dont réalisé 2019*	Taux de réalisation de l'AP	
En cours						
Dépense	**5 383 627 199**	***1 000 000 000***	**3 376 384 226**	***318 394 017***	**62,72%**	**2 007 242 973**
I. CHAMPMOREAU						
P1106-2013/3-DEVELOPPEMENT NUMERIQUE SCOLAIRE 2ND DEGRE (DGE-VR)	586 627 199	-	478 470 348	*41 580 775*	81,56%	108 156 851
P1106-2013/4-RENOVATION DES LYCEES 2013-2017 (DGE-VR)	3 797 000 000	-	2 889 972 392	*268 871 756*	76,11%	907 027 608
P1106-2019/1-CREATION EPEANC - ETABLISSEMENT PUBLIC D'ENSEIGNEMENT ADAPTE DE LA NOUVELLE-CAL (DGE-VR)	1 000 000 000	*1 000 000 000*	7 941 486	*7 941 486*	0,79%	992 058 514

- **Direction générale de l'enseignement - Vice rectorat de la Nouvelle-Calédonie (DGE-VR)**

AP P1106-2013/3-DEVELOPPEMENT NUMERIQUE SCOLAIRE 2ND DEGRE

Cette AP a été menée à son terme. En 2019, la rénovation des réseaux informatiques a été finalisée pour le lycée Attiti, et poursuivie pour le lycée Jules Garnier. Pour 2020, il a été

sollicité la création d'une nouvelle autorisation de programme de 244 MF pour permettre les rénovations des lycées Jules Garnier, Escoffier et du Grand Nouméa dans le cadre d'un nouveau PPI numérique scolaire 2020-2024.

AP P1106-2013/4-RENOVATION DES LYCEES 2013-2017

Au 31 décembre 2019, le montant des dépenses s'élève depuis 2013 à 5 399 MF dont 2 900 MF réalisés sur cette AP. Parmi les opérations réalisées en 2019, l'effort a de nouveau porté sur la sécurisation des établissements. La rénovation de l'internat des garçons et des sanitaires du lycée Williama Haudra à Lifou a été achevée afin d'améliorer le cadre de vie des élèves. L'effort a été poursuivi en 2019 avec la construction d'une cuisine d'application au lycée qui permettra d'accroître l'offre de formation sur la province des îles Loyauté.

La restructuration, la rénovation de locaux et l'achat d'équipements pédagogiques ont aussi permis de répondre à l'évolution de l'offre de formation et l'amélioration des conditions de vie des élèves dans l'ensemble des lycées publics.

Les travaux de rénovation des internats à Attiti qui ont débuté en 2018 se sont achevés pour la rentrée scolaire 2020.

Cette AP sera clôturée fin 2020. Pour accompagner le vote du nouveau PPI 2020 -2024, une nouvelle AP a été ouverte à hauteur de 1 700 MF pour la DGE et 1 452 MF pour la DAPM.

AP P1106-2019/1-CREATION EPEANC - ETABLISSEMENT PUBLIC D'ENSEIGNEMENT ADAPTE DE LA NOUVELLE-CALEDONIE

À l'occasion des assises de l'outre-mer qui se sont tenues en 2018, la décision de construire un EPEANC en Nouvelle-Calédonie a été actée, considérant que l'absence d'une telle structure sur le territoire faisait cruellement défaut alors qu'il en existe au moins une par région en métropole. Des études préliminaires ont été menées sur le site de l'Antenne du Lycée Professionnel (ALP) de La Foa en vue d'adapter la structure actuelle. L'estimation du coût de réalisation de ce projet s'élève à 1 000 MF. Un concours d'architecture a été lancé courant 2019. Les dépenses réalisées en 2019 représentent 8 MF pour les premières études préliminaires. Il restera, pour 2020, le paiement des primes de concours. Il a été proposé que cette opération soit suivie pour l'avenir dans le cadre du contrat de développement.

Mission M12
Formation professionnelle

	SITUATION DE L'AP/AE			SITUATION DES CP		Reste à financer au 31/12/2019
	Montant AP/AE au 31/12/2018	dont ajustement 2019	Montant AP/AE au 31/12/2019	Réalisé CP au 31/12/2019	Taux de réalisation de l'AP/AE	
Dépense	**12 051 236 739**	**-**	**12 051 236 739**	**8 742 596 656**	**72,55%**	**3 308 640 083**
Fonctionnement	10 830 736 739	-	10 830 736 739	8 149 913 117	75,25%	2 680 823 622
Investissement	1 220 500 000	-	1 220 500 000	592 683 539	48,56%	627 816 461

	SITUATION DE L'AP/AE			SITUATION DES CP	
	Montant AP/AE au 31/12/2018	dont ajustement 2019	Montant AP/AE au 31/12/2019	Réalisé CP au 31/12/2019	Taux de réalisation de l'AP/AE
Dépense	**163 000 000**	**-**	**163 000 000**	**93 362 933**	**57,28%**
Clôturées au BP 2020					
Investissement	163 000 000	-	163 000 000	93 362 933	57,28%

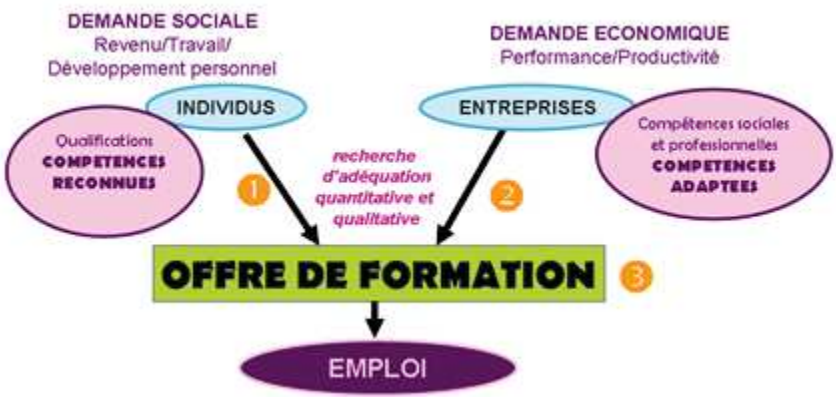

Information, orientation, accompagnement

Former pour l'emploi

Animer et piloter la politique de formation professionnelle continue

Assurer l'adéquation entre les attentes des individus et les besoins en compétences des entreprises calédoniennes est l'un des enjeux de la formation professionnelle continue. C'est autour de cette logique qu'a été structurée la mission formation professionnelle en trois programmes.

Les deux premiers programmes sont orientés en direction des principaux « clients » de la formation que sont les individus (informer, orienter accompagner) et les entreprises (former pour l'emploi).

Le troisième programme concentre quant à lui les moyens destinés à satisfaire aux exigences qualitatives et réglementaires pour une mise en œuvre optimale des deux premiers programmes.

SITUATION GLOBALE DES AUTORISATIONS DE PROGRAMME ET D'ENGAGEMENT

SITUATION GLOBALE DES AP/AE	SITUATION DE L'AP/AE			SITUATION DES CP				Reste à financer au 31/12/2019
	Montant AP/AE au 31/12/2018	dont ajustement 2019	Montant AP/AE au 31/12/2019	CP réalisé antérieur à 2019	Budget 2019	Réalisé 2019	Taux de réalisation de l'AP/AE	
Dépense	**12 051 236 739**	**-**	**12 051 236 739**	**7 634 051 604**	**1 142 800 123**	**1 108 545 052**	**72,55%**	**3 308 640 083**
En cours								
Fonctionnement	**10 830 736 739**	**-**	**10 830 736 739**	**7 041 368 065**	**1 138 484 300**	**1 108 545 052**	**75,25%**	**2 680 823 622**
P1201-Assurer la prospective, l'évaluation et le contrôle de la FPC								
P1201-2014/1-INFORMATION ORIENTATION ACCOMPAGNEMENT (DFPC)	5 886 164 807	-	5 886 164 807	3 495 036 676	489 868 324	475 505 616	67,46%	1 915 622 515
P1202-Accompagner les actifs vers l'insertion professionnelle								
P1202-2014/1-FORMER POUR L'EMPLOI (DFPC)	4 513 871 932	-	4 513 871 932	3 281 597 709	608 727 233	596 365 724	85,91%	635 908 499
P1203-Animer et piloter la politique de formation professionnelle continue								
P1203-2014/2-ANIMER PILOTER LA POLITIQUE DE FORMATION PROFESSIONNELLE CONTINUE (DFPC)	430 700 000	-	430 700 000	264 733 680	39 888 743	36 673 712	69,98%	129 292 608
Investissement	**1 220 500 000**	**-**	**1 220 500 000**	**592 683 539**	**4 315 823**	**-**	**48,56%**	**627 816 461**
P1203-Animer et piloter la politique de formation professionnelle continue								
P1203-2011/1-PLATEAUX TECHNIQUES FORMATION PROFESSIONNELLE CONTINUE X ème FED (DFPC)	1 220 500 000	-	1 220 500 000	592 683 539	4 315 823	-	48,56%	627 816 461

SITUATION GLOBALE DES AP/AE	SITUATION DE L'AP/AE			SITUATION DES CP			
	Montant AP/AE au 31/12/2018	dont ajustement 2019	Montant AP/AE au 31/12/2019	CP réalisé antérieur à 2019	Budget 2019	Réalisé 2019	Taux de réalisation de l'AP/AE
Dépense	**163 000 000**	**-**	**163 000 000**	**93 362 933**	**-**	**-**	**57,28%**
Clôturées au BP 2020							
Investissement	**163 000 000**	**-**	**163 000 000**	**93 362 933**	**-**	**-**	**57,28%**
P1203-Animer et piloter la politique de formation professionnelle continue							
P1203-2014/3-APPUI MISE EN OEUVRE PES (DFPC)	163 000 000	-	163 000 000	93 362 933	-	-	57,28%

Programme P1201
Assurer la prospective, l'évaluation et le contrôle de la FPC

SITUATION DES AUTORISATIONS D'ENGAGEMENT	SITUATION DE L'AE		SITUATION DES CP			Reste à financer au 31/12/2019
	Montant AE au 31/12/2019	*dont ajustement 2019*	Réalisé CP	*dont réalisé 2019*	Taux de réalisation de l'AE	
En cours						
Dépense	**5 886 164 807**	**-**	**3 970 542 292**	***475 505 616***	**67,46%**	**1 915 622 515**
J-L. D'ANGLEBERMES						
P1201-2014/1-INFORMATION ORIENTATION ACCOMPAGNEMENT (DFPC)	5 886 164 807	-	3 970 542 292	*475 505 616*	67,46%	1 915 622 515

- **Direction de la formation professionnelle continue (DFPC)**

P1201-2014/1-INFORMATION ORIENTATION ACCOMPAGNEMENT

Cette autorisation d'engagement permet la prise en charge de l'environnement des stagiaires de la formation professionnelle de la Nouvelle-Calédonie, y compris en alternance : cotisations sociales, hébergement, restauration, indemnités, transport.
Elle comprend également les formations pré-qualifiantes pour accéder aux formations qualifiantes du programme P1202.

Toutes ces dépenses permettent l'accès des stagiaires aux formations.

Programme P1202
Accompagner les actifs vers l'insertion professionnelle

SITUATION DES AUTORISATIONS D'ENGAGEMENT	SITUATION DE L'AE		SITUATION DES CP			Reste à financer au 31/12/2019
	Montant AE au 31/12/2019	*dont ajustement 2019*	Réalisé CP	*dont réalisé 2019*	Taux de réalisation de l'AE	
En cours						
Dépense	**4 513 871 932**	**-**	**3 877 963 433**	***596 365 724***	**85,91%**	**635 908 499**
J-L. D'ANGLEBERMES						
P1202-2014/1-FORMER POUR L'EMPLOI (DFPC)	4 513 871 932	-	3 877 963 433	*596 365 724*	85,91%	635 908 499

- **Direction de la formation professionnelle continue (DFPC)**

P1202-2014/1-FORMER POUR L'EMPLOI

Cette autorisation d'engagement de 2014 concerne les formations qualifiantes dispensées au profit des personnes éloignées de l'emploi. Cette opération s'est achevée en 2019.

Programme P1203
Animer et piloter la politique de formation professionnelle continue

SITUATION DES AUTORISATIONS D'ENGAGEMENT	SITUATION DE L'AE		SITUATION DES CP			Reste à financer au 31/12/2019
	Montant AE au 31/12/2019	*dont ajustement 2019*	Réalisé CP	*dont réalisé 2019*	Taux de réalisation de l'AE	
En cours						
Dépense	**430 700 000**	**-**	**301 407 392**	***36 673 712***	**69,98%**	**129 292 608**
J-L. D'ANGLEBERMES						
P1203-2014/2-ANIMER PILOTER LA POLITIQUE DE FORMATION PROFESSIONNELLE CONTINUE (DFPC)	430 700 000	-	301 407 392	*36 673 712*	69,98%	129 292 608

- **Direction de la formation professionnelle continue (DFPC)**

AE P1203-2014/2-ANIMER PILOTER LA POLITIQUE DE FORMATION PROFESSIONNELLE CONTINUE

Il s'agit principalement des actions au titre du dispositif des Point Régional Conseil-Validation d'Acquis d'Expérience et le développement des systèmes d'informations (SEFORA, RELIEF).

Libellé opérations filles	Réalisé CP 2019	Réalisé CP total	% réalisé 2019 / réalisé total
Former les acteurs de la formation	18 422 005	141 120 483	13%
Démarche qualité QUALIFORMPRO - Audits	2 923 598	31 969 992	9%
Animer le dispositif VAE calédonien	5 523 109	11 957 892	46%
Mettre en œuvre la certification locale	1 855 000	7 980 520	23%
Développer les systèmes d'information de la FPC	7 950 000	22 977 340	35%
Total	**36 673 712**	**216 006 227**	**17%**

Libellé opérations filles	Financé AP Total	∑ AP/AE Engagées	% engagement AE total / financé AE total	Réalisé CP 2019	Réalisé CP total	% réalisé 2019 / réalisé total	description
Former les acteurs de la formation	156 383 283	149 305 942	95%	18 422 005	141 120 483	13%	pôle MDFI IFAP
Démarche qualité QUALIFORMPRO - Audits	39 460 295	32 466 569	82%	2 923 598	31 969 992	9%	Audits Aurélien Jacques Consulting
Appui mise en œuvre PES fonctionnement	35 363 291	8 452 800	24%	0	8 452 800	0%	pilotage, coordination du PES industrie 'Phoenix solutions), état des lieux de l'industrie, étude prospective emploi IDC, audit AFPA

Appui au PES agriculture CANC	5 000 000	3 750 000	75%	0	3 750 000	0%	subvention fonctionnement CANC
Subventions diverses - organismes privés	3 000 000	2 214 000	74%	0	2 214 000	0%	subventions fonctionnement croix rouge, CFTMC, communication, culture, dynamisation
Etudes diverses	10 788 740	10 788 740	100%	0	10 788 740	0%	2014-2015 Etude sur la FPC (JM Luttringer), sur l'accord interprofessionnel 2015, sur le financement de la formation et la création d'un fonds d'assurance formation
Plateforme préparatoire orientation mobiles	19 334 700	19 334 700	100%	0	19 334 700	0%	2 014
Labelliser les organismes de formation	682 500	682 500	100%	0	682 500	0%	
Plateforme préparatoire orientation mobile	19 334 700	19 334 700	100%	0	19 334 700	0%	coordination et gestion du pôle préparatoire par l'AFPA PACIFIQUE
Accompagnement porteur projet	2 500 000	0	0%	0	2 500 000	0%	
FIAF	30 000 000	30 000 000	100%	0	30 000 000	0%	
Audits de formation (MOM/AFPA)	29 136 907	29 136 907	100%	0	25 431 008	0%	
Expertises	720 500	220 500	31%	0	220 500	0%	
Animer le dispositif VAE calédonien	13 012 164	13 012 164	100%	5 523 109	11 957 892	46%	
Indemnisation des jurys d'examen	14 000 000	14 000 000	100%	0	6 474 350	0%	
Mettre en œuvre la certification locale	11 530 023	7 980 520	69%	1 855 000	7 980 520	23%	
Développer les systèmes d'information de la formation professionnelle.	26 366 423	26 366 423	100%	7 950 000	22 977 340	35%	SEFORA

SITUATION DES AUTORISATIONS DE PROGRAMME	SITUATION DE L'AP		SITUATION DES CP			Reste à financer au 31/12/2019
	Montant AP au 31/12/2019	*dont ajustement 2019*	Réalisé CP	*dont réalisé 2019*	Taux de réalisation de l'AP	
En cours						
Dépense	**1 220 500 000**	**-**	**592 683 539**	**-**	**48,56%**	**627 816 461**
J-L. D'ANGLEBERMES						
P1203-2011/1-PLATEAUX TECHNIQUES FORMATION PROFESSIONNELLE CONTINUE X ème FED (DFPC)	1 220 500 000	-	592 683 539	-	48,56%	627 816 461

- **Direction de la formation professionnelle continue (DFPC)**

AP P1203-2011/1-PLATEAUX TECHNIQUES FORMATION PROFESSIONNELLE CONTINUE Xème FED

Les crédits consacrés aux travaux du plateau technique de Touho et de l'EPEFIP d'Ouvéa n'ont pas été consommée en raison de l'absence de livrables faisant état de l'avancement des travaux.
Aussi, 559 MF ont été versés en subvention à l'EFPA pour :

- la rénovation de ses ateliers à Nouville ;
- la rénovation des maisons de fonctions de Bourail ;
- la réalisation des pôles métallerie, industrie et logistique à Bourail ;
- la remise aux normes des réseaux ;
- et l'équipement nécessaire pour mettre en œuvre tous ces pôles ;

Libellé opérations filles	Financé AP Total	∑ AP/AE	% engagement AE total / financé AE total	Réalisé CP 2019	Réalisé CP total	% réalisé 2019 / réalisé total	Description
Rénovation locaux ETFPA	559 000 000	559 000 000	100%	0	559 000 000	0%	
INTERNAT DE KONE	172 500 000	172 500 000	100%	0	115 000 000	0%	
Appui mise en œuvre PES investissement EPEFIP OUVEA	112 836 433	78 362 933	69%	0	78 362 933	0%	Convention n°23/2016 pour l'EPEFIP d'OUVEA Développement SEFORA
EPEFIP MARE	40 000 000	40 000 000	100%	0	15 000 000	0%	
MACHINISME AGRICOLE MARE	25 000 000	25 000 000	100%	0	24 582 934	0%	Subvention d'investissement à la CANC en 2015 et 2016
ETFPA - Travaux et remise aux normes	60 000 000	60 000 000	100%	0	60 000 000	0%	

SITUATION DES AUTORISATIONS DE PROGRAMME	SITUATION DE L'AP		SITUATION DES CP		
	Montant AP au 31/12/2019	*dont ajustement 2019*	Réalisé CP	*dont réalisé 2019*	Taux de réalisation de l'AP
Clôturées au BP 2020					
Dépense	**163 000 000**	**-**	**93 362 933**	**-**	**57,28%**
J-L. D'ANGLEBERMES					
P1203-2014/3-APPUI MISE EN OEUVRE PES (DFPC)	163 000 000	-	93 362 933	-	57,28%

P1203-2014/3-APPUI MISE EN OEUVRE PES

Aucun mouvement n'a été réalisé sur cette AP depuis 2018, sa clôture a donc été sollicitée.

Mission M13
Economie et emploi

	SITUATION DE L'AP/AE			SITUATION DES CP		Reste à financer au 31/12/2019
	Montant AP/AE au 31/12/2018	dont ajustement 2019	Montant AP/AE au 31/12/2019	Réalisé CP au 31/12/2019	Taux de réalisation de l'AP/AE	
Dépense	**8 679 732 513**	**117 456 948**	**8 797 189 461**	**5 243 448 599**	**59,60%**	**3 553 740 862**
Fonctionnement	5 435 199 180	188 400 000	5 623 599 180	3 831 670 733	68,14%	1 791 928 447
Investissement	3 244 533 333	- 70 943 052	3 173 590 281	1 411 777 866	44,49%	1 761 812 415
Recette	**257 500 000**	**-**	**257 500 000**	**-**	**0,00%**	**257 500 000**
Investissement	257 500 000	-	257 500 000	-	0,00%	257 500 000

	SITUATION DE L'AP/AE			SITUATION DES CP	
	Montant AP/AE au 31/12/2018	dont ajustement 2019	Montant AP/AE au 31/12/2019	Réalisé CP au 31/12/2019	Taux de réalisation de l'AP/AE
Dépense	**1 484 300 000**	**-**	**1 484 300 000**	**93 635 527**	**6,31%**
A clôturer					
Fonctionnement	24 300 000	-	24 300 000	15 731 752	64,74%
Clôturées au BP 2020					
Investissement	1 460 000 000	-	1 460 000 000	77 903 775	5,34%

Travail et emploi

Marché intérieur

Etudes économiques et sociales

Soutien au secteur agricole

Pêche

Mines et carrières

Economie numérique et communication

La mission M13 regroupe l'ensemble des moyens de la Nouvelle-Calédonie concourant au développement de l'économie calédonienne.

Elle regroupe les actions des directions du travail et de l'emploi, des affaires économiques, des affaires vétérinaires, alimentaires et rurales, des affaires maritimes et de la cellule économie numérique.

L'Institut de la statistique et des études économiques de la Nouvelle-Calédonie est partie prenante à cette mission puisse qu'il réalise des études et participe à la diffusion d'informations sur l'économie et la société calédonienne.

SITUATION GLOBALE DES AUTORISATIONS DE PROGRAMME ET D'ENGAGEMENT

SITUATION GLOBALE DES AP/AE	SITUATION DE L'AP/AE			SITUATION DES CP				Reste à financer au 31/12/2019
	Montant AP/AE au 31/12/2018	dont ajustement 2019	Montant AP/AE au 31/12/2019	CP réalisé antérieur à 2019	Budget 2019	Réalisé 2019	Taux de réalisation de l'AP/AE	
Dépense	**8 679 732 513**	**117 456 948**	**8 797 189 461**	**4 245 604 526**	**1 015 749 095**	**997 844 073**	**59,60%**	**3 553 740 862**
Fonctionnement	**5 435 199 180**	**188 400 000**	**5 623 599 180**	**2 881 520 300**	**962 764 115**	**950 150 433**	**68,14%**	**1 791 928 447**
P1301-Travail et emploi								
P1301-2013/1-PLAN EMPLOI SIT 2013-2015 (DTE)	641 000 000	-	641 000 000	254 204 134	30 178 867	30 178 867	44,37%	356 616 999
P1301-2016/1-ACTIONS AUTORITE DE SURETE NUCLEAIRE-ASN (DTE)	36 000 000	-	36 000 000	13 523 000	-	- 1 534 414	33,30%	24 011 414
P1301-2016/3-ENQUETE EMPLOI ISEE-CHOMAGE BASE 0 (DTE)	106 489 180	-	106 489 180	72 489 180	32 000 000	32 000 000	98,12%	2 000 000
P1301-2016/4-DELEGATION PLACEMENT DEMANDEURS EMPLOI PROVINCES (DTE)	3 776 250 000	-	3 776 250 000	2 265 750 000	755 250 000	755 250 000	80,00%	755 250 000
P1301-2018/3-SOUTIEN MODERNISATION CONVENTISOUTIEN MODERNISATION CONVENTIONS COLLECTIVES (DTE)	24 000 000	-	24 000 000	4 615 910	14 115 910	13 097 890	73,81%	6 286 200
P1302-Marché intérieur								
P1302-2017/2-CDI 17-21 TECHNOPOLE (SAP)	249 960 000	-	249 960 000	99 984 000	49 992 000	49 992 000	60,00%	99 984 000
P1304-Soutien au secteur agricole								
P1304-2019/1-SUBVENTION IVNC (DAVAR)	-	40 500 000	40 500 000	-	13 500 000	13 500 000	33,33%	27 000 000
P1304-2019/2-PRODUCTION DE STATISTIQUES AGRICOLES INTERESSANT LA NC (DAVAR)	-	76 400 000	76 400 000	-	14 840 000	14 839 996	19,42%	61 560 004
P1305-Pêche et environnement marin								
P1305-2017/1-FONCTIONNEMENT DE L'IFREMER (DAM)	265 000 000	-	265 000 000	33 070 000	-	-	12,48%	231 930 000
P1305-2018/2-CDV 17-21 SURVEILLANCES DU PARC NATUREL DE LA MER DE CORAIL - FONC (DAM)	30 000 000	-	30 000 000	-	10 000 000	-	0,00%	30 000 000
P1306-Mines et carrières								
P1306-2017/3-CDI 17-21 CNRT (DIMENC)	60 000 000	-	60 000 000	24 000 000	12 000 000	12 000 000	60,00%	24 000 000
P1306-2018/3-CARTOGRAPHIE DE L'ALEA MOUVEMENT DE TERRAIN (DIMENC)	75 000 000	-	75 000 000	10 600 000	-	-	14,13%	64 400 000
P1306-2019/1-OBLIC : ETUDE CONTINUE DE L'EVOLUTION DES SYSTEMES COTIERS PROG 2019-2021 (DIMENC)	-	6 000 000	6 000 000	-	-	-	0,00%	6 000 000
P1306-2019/2-MICOB : CARTOGRAPHIE ET TYPOLOGIE DE LA REPARTITION DU COBALT - MASSIFS MINIERS (DIMENC)	-	6 000 000	6 000 000	-	-	-	0,00%	6 000 000
P1306-2019/3-PARTENARIAT 2019-2021 AVEC LE BRGM (DIMENC)	-	21 000 000	21 000 000	-	7 000 000	7 000 000	33,33%	14 000 000
P1306-2019/4-AE19-20 ETUDE RESSOURCE ALLUVIALE COTE NORD OUEST : NAPPES POUEMBOUT ET KONE (DIMENC)	-	2 500 000	2 500 000	-	1 237 252	1 177 566	47,10%	1 322 434
P1306-2018/1-PRESTATIONS EXPERTS - PROG 2018 (DIMENC)	5 500 000	-	5 500 000	847 000	2 680 086	2 678 528	64,10%	1 974 472
P1306-2018/2-PARTENARIATS ETUDES ET RECHERCHES GEOLOGIQUES - PROG 2018 (DIMENC)	36 000 000	-	36 000 000	11 148 436	11 970 000	11 970 000	64,22%	12 881 564
P1307-Economie numérique et communication								
P1307-2012/3-FONDS LUTTE FRACTURE NUMERIQUE (FONCT) (ECONUM)	130 000 000	36 000 000	166 000 000	91 288 640	8 000 000	8 000 000	59,81%	66 711 360
Investissement	**3 244 533 333**	**- 70 943 052**	**3 173 590 281**	**1 364 084 226**	**52 984 980**	**47 693 640**	**44,49%**	**1 761 812 415**
P1302-Marché intérieur								
P1302-2016/1-AMENAGEMENT ZODEP (DAE)	72 000 000	-	72 000 000	20 967 585	-	-	29,12%	51 032 415
P1302-2017/1-CDV 17-21 ZODEP (ETUDES ET VIABILISATION) (DAE)	858 333 333	-	858 333 333	-	-	-	0,00%	858 333 333
P1304-Soutien au secteur agricole								
P1304-2016/1-CANC POUR LA REFECTION DU MARCHE DE GROS (DAVAR)	117 000 000	105 000 000	222 000 000	40 408 831	2 669 080	2 669 080	19,40%	178 922 089
P1305-Pêche et environnement marin								
P1305-2018/1-CDV 17-21 SURVEILLANCE DU PARC NATUREL DE LA MER DE CORAIL - INVEST (DAM)	16 200 000	-	16 200 000	-	-	-	0,00%	16 200 000
P1307-Economie numérique et communication								
P1307-2011/1-PROJET ECONOMIE NUMERIQUE (ECONUM)	820 000 000	- 90 629 441	729 370 559	452 461 421	18 015 900	17 999 385	64,50%	258 909 753
P1307-2012/2-FONDS LUTTE FRACTURE NUMERIQUE (INVEST) (ECONUM)	901 000 000	- 16 613 143	884 386 857	643 946 857	32 300 000	27 025 175	75,87%	213 414 825
P1307-2013/2-SOUTIEN EQUIPEMENT SCOLAIRE NUMERIQUE (ECONUM)	460 000 000	- 68 700 468	391 299 532	206 299 532	-	-	52,72%	185 000 000
Recette	**257 500 000**	**-**	**257 500 000**	**-**	**3 000 000**	**-**	**0,00%**	**257 500 000**
Investissement	**257 500 000**	**-**	**257 500 000**	**-**	**3 000 000**	**-**	**0,00%**	**257 500 000**
P1302-Marché intérieur								
P1302-2017/3-ZODEP 2017 - 2021-PART ETAT (DAE)	257 500 000	-	257 500 000	-	3 000 000	-	0,00%	257 500 000

Compte administratif 2019
Synthèse des autorisation de programme et d'engagement

SITUATION GLOBALE DES AP/AE	SITUATION DE L'AP/AE			SITUATION DES CP			
	Montant AP/AE au 31/12/2018	dont ajustement 2019	Montant AP/AE au 31/12/2019	CP réalisé antérieur à 2019	Budget 2019	Réalisé 2019	Taux de réalisation de l'AP/AE
Dépense	**1 484 300 000**	**-**	**1 484 300 000**	**93 452 865**	**182 662**	**182 662**	**6,31%**
A clôturer							
Fonctionnement	**24 300 000**	**-**	**24 300 000**	**15 549 090**	**182 662**	**182 662**	**64,74%**
P1306-Mines et carrières							
P1306-2017/1-PARTENARIATS GEOLOGIQUES 2017 (DIMENC)	11 500 000	-	11 500 000	5 930 000	-	-	51,57%
P1306-2017/2-PREST EXPERTS ETUDES GEO 2017 (DIMENC)	12 800 000	-	12 800 000	9 619 090	182 662	182 662	76,58%
Clôturées au BP 2020							
Investissement	**1 460 000 000**	**-**	**1 460 000 000**	**77 903 775**	**-**	**-**	**5,34%**
P1304-Soutien au secteur agricole							
P1304-2014/1-CONSTRUCTION BUREAUX DAVAR/APICAN DAFE (DAVAR)	965 000 000	-	965 000 000	2 903 775	-	-	0,30%
P1304-2017/1-CREATION AGROPOLE (DAVAR)	195 000 000	-	195 000 000	-	-	-	0,00%
P1304-2017/2-FONDS DE SOUTIEN AUX PRODUCTIONS AGRICOLES (DAVAR)	300 000 000	-	300 000 000	75 000 000	-	-	25,00%

Programme P1301
Travail et emploi

SITUATION DES AUTORISATIONS D'ENGAGEMENT	SITUATION DE L'AE		SITUATION DES CP			Reste à financer au 31/12/2019
	Montant AE au 31/12/2019	*dont ajustement 2019*	Réalisé CP	*dont réalisé 2019*	Taux de réalisation de l'AE	
En cours						
Dépense	**4 583 739 180**	**-**	**3 439 574 567**	***828 992 343***	**75,04%**	**1 144 164 613**
J-L. D'ANGLEBERMES						
P1301-2013/1-PLAN EMPLOI SIT 2013-2015 (DTE)	641 000 000	-	284 383 001	*30 178 867*	44,37%	356 616 999
P1301-2016/1-ACTIONS AUTORITE DE SURETE NUCLEAIRE-ASN (DTE)	36 000 000	-	11 988 586	- *1 534 414*	33,30%	24 011 414
P1301-2016/3-ENQUETE EMPLOI ISEE-CHOMAGE BASE 0 (DTE)	106 489 180	-	104 489 180	*32 000 000*	98,12%	2 000 000
P1301-2016/4-DELEGATION PLACEMENT DEMANDEURS EMPLOI PROVINCES (DTE)	3 776 250 000	-	3 021 000 000	*755 250 000*	80,00%	755 250 000
P1301-2018/3-SOUTIEN MODERNISATION CONVENTISOUTIEN MODERNISATION CONVENTIONS COLLECTIVES (DTE)	24 000 000	-	17 713 800	*13 097 890*	73,81%	6 286 200

- **Direction du travail et de l'emploi (DTE)**

AE P1301-2013/1-PLAN EMPLOI SIT 2013-2015

Malgré un contexte budgétaire contraint, 19 parcours d'insertion par le travail ont débuté en 2019 et seront poursuivi sur 2020.

AE P1301-2016/1-ACTIONS AUTORITE DE SURETE NUCLEAIRE-ASN

Les actions menées par l'Autorité de Sûreté Nucléaire (ASN), seront budgétées sur l'exercice 2020.

AE P1301-2016/3-ENQUETE EMPLOI ISEE-CHOMAGE BASE 0

L'enquête sur les forces de travail (dite enquête emploi) a été conduite par l'ISEE depuis 2016. Pour 2019, le coût de l'enquête s'est élevé à 32 MF. L'enquête sera poursuivie sur 2020.

AE P1301-2016/4-DELEGATION PLACEMENT DEMANDEURS EMPLOI PROVINCES

La DTE gère le remboursement obligatoire des subventions aux trois provinces dans le cadre de la délégation de compétence en matière de placement des demandeurs d'emploi. Pour 2019, cette subvention s'élèvait à un montant total de 755 MF. Le versement sera reconduit en 2020 et 2021.

AE P1301-2018/3-SOUTIEN MODERNISATION CONVENTISOUTIEN MODERNISATION CONVENTIONS COLLECTIVES

8,4 MF ont été consacrés à la modernisation des conventions collectives de l'industrie et du BTP au titre de l'exercice 2019. Ces actions seront reconduites en 2020.

Programme P1302
Marché intérieur

SITUATION DES AUTORISATIONS D'ENGAGEMENT	SITUATION DE L'AE		SITUATION DES CP			Reste à financer au 31/12/2019
	Montant AE au 31/12/2019	*dont ajustement 2019*	Réalisé CP	*dont réalisé 2019*	Taux de réalisation de l'AE	
En cours						
Dépense	**249 960 000**	**-**	**149 976 000**	***49 992 000***	**60,00%**	**99 984 000**
C. GYGES						
P1302-2017/2-CDI 17-21 TECHNOPOLE (SAP)	249 960 000	-	149 976 000	*49 992 000*	60,00%	99 984 000

- **Service de l'amenagement et de la planification (SAP)**

AE P1302-2017/2-CDI 17-21 TECHNOPOLE

Pas de commentaire.

SITUATION DES AUTORISATIONS DE PROGRAMME	SITUATION DE L'AP		SITUATION DES CP			Reste à financer au 31/12/2019
	Montant AP au 31/12/2019	*dont ajustement 2019*	Réalisé CP	*dont réalisé 2019*	Taux de réalisation de l'AP	
En cours						
Dépense	**930 333 333**	**-**	**20 967 585**	**-**	**2,25%**	**909 365 748**
D. POIDYALIWANE						
P1302-2016/1-AMENAGEMENT ZODEP (DAE)	72 000 000	-	20 967 585	-	29,12%	51 032 415
P1302-2017/1-CDV 17-21 ZODEP (ETUDES ET VIABILISATION) (DAE)	858 333 333	-	-	-	0,00%	858 333 333
Recette	**257 500 000**	**-**	**-**	**-**	**0,00%**	**257 500 000**
D. POIDYALIWANE						
P1302-2017/3-ZODEP 2017 - 2021-PART ETAT (DAE)	257 500 000	-	-	-	0,00%	257 500 000

- **Direction des affaires économiques (DAE)**

AP P1302-2016/1-AMENAGEMENT ZODEP

Les 20 MF votés au BP 2019 en crédits de paiement ont été annulés au BS 2019 compte tenu de la requête de la province Nord déposée fin 2018 auprès de la cour administrative d'appel de Paris. Les projets sont donc suspendus dans l'attente de ce jugement.

AP P1302-2017/1-CDV 17-21 ZODEP (ETUDES ET VIABILISATION)

Les 10 MF votés au BP 2019 en crédits de paiement ont été annulés au BS 2019 pour les mêmes raisons exposées supra.

AP P1302-2017/3-ZODEP 2017 - 2021-PART

Le versement de la part Etat liée au contrat de développement Etat-NC a été suspendu dans l'attente de décision de la Cour administrative d'appel.

Programme P1304
Soutien au secteur agricole

SITUATION DES AUTORISATIONS D'ENGAGEMENT	SITUATION DE L'AE		SITUATION DES CP			Reste à financer au 31/12/2019
	Montant AE au 31/12/2019	*dont ajustement 2019*	Réalisé CP	*dont réalisé 2019*	Taux de réalisation de l'AE	
En cours						
Dépense	**116 900 000**	***116 900 000***	**28 339 996**	***28 339 996***	**24,24%**	**88 560 004**
J-L. D'ANGLEBERMES						
P1304-2019/1-SUBVENTION IVNC (DAVAR)	40 500 000	*40 500 000*	13 500 000	*13 500 000*	33,33%	27 000 000
P1304-2019/2-PRODUCTION DE STATISTIQUES AGRICOLES INTERESSANT LA NC (DAVAR)	76 400 000	*76 400 000*	14 839 996	*14 839 996*	19,42%	61 560 004

- **Direction des affaires vétérinaires alimentaires et rurales (DAVAR)**

AE P1304-2019/1-SUBVENTION IVNC

Le versement par la Nouvelle-Calédonie d'une subvention à l'Interprofession viande de Nouvelle-Calédonie (IVNC) permet à celle-ci de mettre en œuvre la classification commerciale des carcasses de bovins et de porcins conformément aux dispositions réglementaires en vigueur. En fournissant un élément objectif sur la valeur des carcasses, la classification participe à la loyauté des transactions. Elle garantit en particulier à l'éleveur un paiement de sa production en rapport avec la qualité de celle-ci.

L'IVNC assure également la concertation entre les opérateurs de l'amont et de l'aval. Ainsi, toutes les propositions d'évolutions réglementaires en termes de classification et / ou de prix pour améliorer l'adéquation entre l'offre de production et la demande des bouchers et des ateliers de découpe sont conduites par l'IVNC et sont formalisées par la voie d'accords interprofessionnels.

AE P1304-2019/2-PRODUCTION DE STATISTIQUES AGRICOLES INTERESSANT LA NC

Afin de disposer d'indicateurs et de données pertinentes utiles au suivi des filières, et plus largement du secteur rural, et donc de permettre aux institutions de disposer d'éléments nécessaires à la prise de décision, les actions suivantes ont été inscrites dans une autorisation d'engagement d'une durée de trois ans **:**

- réalisation d'enquêtes sur la filière fruits et légumes pour apporter des éléments nécessaires au suivi de la filière, et à la régulation du marché (en 2019, 84 % des volumes proviennent de la province Sud, 16% des volumes de la province Nord, et moins de 1 % de la province des Iles Loyauté),
- sa mise en place étant effective, l'actualisation mensuelle par l'ISEE de « l'indice des prix d'achat des moyens de production agricole » (IPAMPA), indicateur devant permettre d'ajuster les dispositifs d'aides aux filières, réalisation d'enquêtes thématiques. Celui-ci permet d'actualiser et/ou de disposer de données et informations utiles à la connaissance du secteur rural et de ses acteurs : en 2019, de deux enquêtes sur la filière horticole (filière aux enjeux économiques, sociaux et sanitaires importants avec plus d'un milliard de chiffre d'affaires), et sur la filière apicole en collaboration avec l'Agence de développement calédonienne (ADECAL), ont été réalisées.

SITUATION DES AUTORISATIONS DE PROGRAMME	SITUATION DE L'AP		SITUATION DES CP			Reste à financer au 31/12/2019
	Montant AP au 31/12/2019	*dont ajustement 2019*	Réalisé CP	*dont réalisé 2019*	Taux de réalisation de l'AP	
En cours						
Dépense	**222 000 000**	***105 000 000***	**43 077 911**	***2 669 080***	**19,40%**	**178 922 089**
J-L. D'ANGLEBERMES						
P1304-2016/1-CANC POUR LA REFECTION DU MARCHE DE GROS (DAVAR)	222 000 000	*105 000 000*	43 077 911	*2 669 080*	19,40%	178 922 089

- **Direction des affaires vétérinaires alimentaires et rurales (DAVAR)**

AP P1304-2016/1-CANC POUR LA REFECTION DU MARCHE DE GROS

Les travaux de rénovation et la gestion du marché de gros, débutés au dernier trimestre 2016, se sont poursuivis en 2019 avec la réalisation des premiers travaux de mise aux normes des réseaux électriques et AEP.

SITUATION DES AUTORISATIONS DE PROGRAMME	SITUATION DE L'AP		SITUATION DES CP		
	Montant AP au 31/12/2019	*dont ajustement 2019*	Réalisé CP	*dont réalisé 2019*	Taux de réalisation de l'AP
Clôturées au BP 2020					
Dépense	**1 460 000 000**	**-**	**77 903 775**	**-**	**5,34%**
C. GYGES					
P1304-2014/1-CONSTRUCTION BUREAUX DAVAR/APICAN DAFE (DAVAR)	965 000 000	-	2 903 775	-	0,30%
P1304-2017/1-CREATION AGROPOLE (DAVAR)	195 000 000	-	-	-	0,00%
P1304-2017/2-FONDS DE SOUTIEN AUX PRODUCTIONS AGRICOLES (DAVAR)	300 000 000	-	75 000 000	-	25,00%

- **Direction des affaires vétérinaires alimentaires et rurales (DAVAR)**

AP P1304-2014/1-CONSTRUCTION BUREAUX DAVAR/APICAN DAFE

Il a été sollicité la clôture de l'AP.

AP P1304-2017/1-CREATION AGROPOLE

Il a été sollicité la clôture de l'AP.

AP P1304-2017/2-FONDS DE SOUTIEN AUX PRODUCTIONS AGRICOLES

Il a été sollicité la clôture de l'AP. La Nouvelle-Calédonie a sollicité le remboursement des 75 MF qui ont été versés au Crédit agricole mutuel (CAM) en 2018, sur la base du jugement rendu par le Tribunal administratif.

Programme P1305
Pêche et environnement marin

SITUATION DES AUTORISATIONS D'ENGAGEMENT	SITUATION DE L'AE		SITUATION DES CP			Reste à financer au 31/12/2019
	Montant AE au 31/12/2019	*dont ajustement 2019*	Réalisé CP	*dont réalisé 2019*	Taux de réalisation de l'AE	
En cours						
Dépense	**295 000 000**	**-**	**33 070 000**	**-**	**11,21%**	**261 930 000**
J-L. D'ANGLEBERMES						
P1305-2017/1-FONCTIONNEMENT DE L'IFREMER (DAM)	265 000 000	-	33 070 000	-	12,48%	231 930 000
P. GERMAIN						
P1305-2018/2-CDV 17-21 SURVEILLANCES DU PARC NATUREL DE LA MER DE CORAIL - FONC (DAM)	30 000 000	-	-	-	0,00%	30 000 000

- **Direction des affaires maritimes (DAM)**

AE P1305-2017/1-FONCTIONNEMENT DE L'IFREMER

Une partie de la facture d'Ifremer a pu être payée en 2019.

AE P1305-2018/2-CDV 17-21 SURVEILLANCES DU PARC NATUREL DE LA MER DE CORAIL - FONC

Cette action est liée à un projet d'avenant aux contrats de développement.

SITUATION DES AUTORISATIONS DE PROGRAMME	SITUATION DE L'AP		SITUATION DES CP			Reste à financer au 31/12/2019
	Montant AP au 31/12/2019	*dont ajustement 2019*	Réalisé CP	*dont réalisé 2019*	Taux de réalisation de l'AP	
En cours						
Dépense	**16 200 000**	**-**	**-**	**-**	**0,00%**	**16 200 000**
P. GERMAIN						
P1305-2018/1-CDV 17-21 SURVEILLANCE DU PARC NATUREL DE LA MER DE CORAIL - INVEST (DAM)	16 200 000	-	-	-	0,00%	16 200 000

- **Direction des affaires maritimes (DAM)**

AP P1305-2018/1-CDV 17-21 SURVEILLANCE DU PARC NATUREL DE LA MER DE CORAIL - INVEST

Cette action est liée à un projet d'avenant aux contrats de développement.

Programme P1306
Mines et carrières

SITUATION DES AUTORISATIONS D'ENGAGEMENT	SITUATION DE L'AE		SITUATION DES CP			Reste à financer au 31/12/2019
	Montant AE au 31/12/2019	*dont ajustement 2019*	Réalisé CP	*dont réalisé 2019*	Taux de réalisation de l'AE	
En cours						
Dépense	**212 000 000**	***35 500 000***	**81 421 530**	***34 826 094***	**38,41%**	**130 578 470**
T. SANTA						
P1306-2017/3-CDI 17-21 CNRT (DIMENC)	60 000 000	-	36 000 000	*12 000 000*	60,00%	24 000 000
P1306-2018/3-CARTOGRAPHIE DE L'ALEA MOUVEMENT DE TERRAIN (DIMENC)	75 000 000	-	10 600 000	-	14,13%	64 400 000
P1306-2019/1-OBLIC : ETUDE CONTINUE DE L'EVOLUTION DES SYSTEMES COTIERS PROG 2019-2021 (DIMENC)	6 000 000	*6 000 000*	-	-	0,00%	6 000 000
P1306-2019/2-MICOB : CARTOGRAPHIE ET TYPOLOGIE DE LA REPARTITION DU COBALT - MASSIFS MINIERS (DIMENC)	6 000 000	*6 000 000*	-	-	0,00%	6 000 000
P1306-2019/3-PARTENARIAT 2019-2021 AVEC LE BRGM (DIMENC)	21 000 000	*21 000 000*	7 000 000	*7 000 000*	33,33%	14 000 000
P1306-2019/4-AE19-20 ETUDE RESSOURCE ALLUVIALE COTE NORD OUEST : NAPPES POUEMBOUT ET KONE (DIMENC)	2 500 000	*2 500 000*	1 177 566	*1 177 566*	47,10%	1 322 434
P1306-2018/1-PRESTATIONS EXPERTS - PROG 2018 (DIMENC)	5 500 000	-	3 525 528	*2 678 528*	64,10%	1 974 472
P1306-2018/2-PARTENARIATS ETUDES ET RECHERCHES GEOLOGIQUES - PROG 2018 (DIMENC)	36 000 000	-	23 118 436	*11 970 000*	64,22%	12 881 564

- **Direction de l'industrie des mines et de l'energie de la Nouvelle-Calédonie (DIMENC)**

AE P1306-2017/3-CDI 17-21 CNRT

Le GIP « CNRT Nickel et son environnement » est constitué de l'État, des institutions locales (Gouvernement et Provinces), des représentants des sociétés minières et métallurgiques et ceux des organismes de recherche. Membre du CNRT, le gouvernement de la Nouvelle-Calédonie doit contribuer annuellement au fonctionnement du GIP à hauteur de 12 MF, comme indiqué dans la convention constitutive 2017-2021. Depuis le début, cette dépense relève du budget du service géologique de la DIMENC, au travers d'une autorisation pluriannuelle. L'exécution est conforme aux prévisions annuelles (100%).

AE P1306-2018/1-PRESTATIONS EXPERTS - PROG 2018

Cette programmation a deux objets : la réalisation d'un sondage en partenariat avec l'IRD d'une part (850 KF) et la réalisation d'analyses d'échantillons d'eau, de sols ou de roches. L'exécution est conforme aux prévisions annuelles (100%).

AE P1306-2018/2-PARTENARIATS ETUDES ET RECHERCHES GEOLOGIQUES - PROG 2018

Cette programmation regroupe plusieurs collaborations. Initialement dotée de 12,5 MF, cette opération a été amputée de 0,53 MF pour satisfaire aux objectifs de restitution de crédits lors du BS2019. L'exécution de 100 % est conforme aux prévisions pour les collaborations en géosciences marines (IFREMER, 5 MF ; ADECAL, 5 MF) en constituant à la DIMENC un pôle d'expertise scientifique et technique comme pour l'atlas hydrogéologique (BDLISA – Phase 2, 1,5 MF). La valorisation des données géophysiques acquises sur la nappe alluviale de Koné, initialement prévue avec le BRGM a été confié à un stagiaire de l'Université de Franche Comté, permettant l'économie signalée).

AE P1306-2018/3-CARTOGRAPHIE DE L'ALEA MOUVEMENT DE TERRAIN

La cartographie de l'aléa « mouvements de terrain » de 15 communes de Grande-Terre est la principale réponse apportée aux dramatiques laves torrentielles de novembre 2016 à Houailou. Cette programmation quinquennale est menée en partenariat avec des spécialistes du BRGM. Elle a débuté en 2018 par le recrutement d'un agent au SGNC et le lancement des premières missions d'experts métropolitains. Toutefois le budget de 10 MF de cette opération a été intégralement différé d'un an pour satisfaire aux objectifs de restitution de crédits lors du BS2019.

AE P1306-2019/1-OBLIC : ETUDE CONTINUE DE L'EVOLUTION DES SYSTEMES COTIERS PROG 2019-2021

Cette nouvelle tranche d'étude de l'évolution des systèmes côtiers doit compléter les résultats antérieurs afin d'évaluer les aléas littoraux auxquels sont soumis les populations, souvent concentrées sur la frange côtière, notamment dans la perspective du changement climatique.
Comme prévu, cette programmation n'a pas donné lieu à des dépenses au budget 2019.

P1306-2019/2-MICOB : CARTOGRAPHIE ET TYPOLOGIE DE LA REPARTITION DU COBALT - MASSIFS MINIERS

La valorisation de la production cobaltifère calédonienne est prometteuse, notamment avec l'essor des véhicules électriques. Pourtant cette ressource majeure et stratégique a été peu étudiée sur le territoire. Ce programme vise donc à cartographier et caractériser les différents types d'amas cobaltifères au sein des gisements nickélifères. Il doit apporter des éléments importants dans le cadre de la stratégie minière à l'échelle du territoire.
Toutefois le budget de 1 MF de cette opération a été intégralement différé d'un an pour satisfaire aux objectifs de restitution de crédits lors du BS2019.

P1306-2019/3-PARTENARIAT 2019-2021 AVEC LE BRGM

Conformément à l'accord-cadre entre Nouvelle-Calédonie et BRGM, le partenariat entre le BRGM et la DIMENC a été renouvelé pour 3 années (2019-2021). À la suite de la création en 2006, du service de la géologie de la DIMENC, ce partenariat permet au territoire de disposer du soutien d'un organisme réputé dans le domaine des géosciences et d'un accès privilégié à ses différentes expertises thématiques. La contribution annuelle de la Nouvelle-Calédonie est de 7 MF. L'exécution est conforme aux prévisions (100%).

P1306-2019/4-AE19-20 ETUDE RESSOURCE ALLUVIALE COTE NORD OUEST : NAPPES POUEMBOUT ET KONE

L'étude de la ressource alluviale de la Côte Nord-Ouest est un projet bi-annuel (2019-20) mené en collaboration avec l'Université de Franche Comté à Besançon. Dans un contexte de grave pénurie saisonnière d'eau, il s'agit d'étudier la recharge de la nappe et son fonctionnement hydrogéologique en combinant différentes approches, notamment géochimique et géophysique.
L'exécution est très proche des prévisions (1,17 MF soit 95%).

- **Direction de l'industrie des mines et de l'energie de la Nouvelle-Calédonie (DIMENC)**

SITUATION DES AUTORISATIONS D'ENGAGEMENT	SITUATION DE L'AE		SITUATION DES CP		
	Montant AE au 31/12/2019	*dont ajustement 2019*	Réalisé CP	*dont réalisé 2019*	Taux de réalisation de l'AE
A clôturer					
Dépense	**24 300 000**	**-**	**15 731 752**	***182 662***	**64,74%**
T. SANTA					
P1306-2017/1-PARTENARIATS GEOLOGIQUES 2017 (DIMENC)	11 500 000	-	5 930 000	-	51,57%
P1306-2017/2-PREST EXPERTS ETUDES GEO 2017 (DIMENC)	12 800 000	-	9 801 752	*182 662*	76,58%

AE P1306-2017/1-PARTENARIATS GEOLOGIQUES 2017

Il a été sollicité la clôture de cette AE.

AE P1306-2017/2-PREST EXPERTS ETUDES GEO 2017

La dépense (182 662 F) correspond à une analyse réalisée en 2018, mais facturée tardivement. Il a été sollicité la clôture de cette AE.

Programme P1307
Economie numérique et communication

SITUATION DES AUTORISATIONS DE PROGRAMME	SITUATION DE L'AP		SITUATION DES CP			Reste à financer au 31/12/2019
	Montant AP au 31/12/2019	*dont ajustement 2019*	Réalisé CP	*dont réalisé 2019*	Taux de réalisation de l'AP	
En cours						
Dépense	**2 005 056 948**	***- 175 943 052***	**1 347 732 370**	***45 024 560***	**67,22%**	**657 324 578**
C. GYGES						
P1307-2011/1-PROJET ECONOMIE NUMERIQUE (ECONUM)	729 370 559	*- 90 629 441*	470 460 806	*17 999 385*	64,50%	258 909 753
P1307-2012/2-FONDS LUTTE FRACTURE NUMERIQUE (INVEST) (ECONUM)	884 386 857	*- 16 613 143*	670 972 032	*27 025 175*	75,87%	213 414 825
P1307-2013/2-SOUTIEN EQUIPEMENT SCOLAIRE NUMERIQUE (ECONUM)	391 299 532	*- 68 700 468*	206 299 532	-	52,72%	185 000 000

- **Cellule économie numerique (ECONUM)**

AP P1307-2011/1-PROJET ECONOMIE NUMERIQUE

Guichet numérique unique des entreprises

Le portail « guichet-entreprises.nc » a vocation à simplifier et à regrouper dans une plateforme unique les formalités de la vie d'une entreprise : création, modification et radiation.
Piloté par le gouvernement, cet outil rassemble les acteurs et autorités concernés (DAE, DSF, chambres consulaires, ISEE, CAFAT) pour accompagner le développement économique par la simplification administrative.
Une première version, dite pilote, a été mise en ligne en mars 2019. Celle-ci permet à l'internaute d'effectuer en ligne l'ensemble des démarches nécessaires à la création d'une entreprise individuelle et à la souscription de patentes. Quatre mois après son lancement, plus de 260 dossiers ont été instruits dans des délais relativement courts (moins de 48h). Ces résultats encourageants, ainsi que

les attentes soulevées par les usagers et les partenaires du projet, ont incité la poursuite du développement du téléservice.
A cet effet, d'autres travaux ont été conduits, afin de permettre aux entreprises individuelles non commerciales de réaliser en ligne leurs démarches d'immatriculation et de radiation. La mise en ligne de cette deuxième version est prévue pour le 1er trimestre 2020.

Plateforme Open Data
Dans la perspective de partager les données publiques (open data) produites par la Nouvelle-Calédonie, un projet de plateforme dédiée a été inscrit en tant qu'action à part entière dans le PSEN. A ce titre, une étude de cadrage du projet a été réalisée, ainsi que le choix d'une solution technique. La plateforme d'open data devrait être déployée courant 2020.

Soutien à l'association ADE-N dans la mise en place de l'espace Coworking GAIAC

Dans le cadre du PSEN, la Nouvelle-Calédonie soutient les initiatives qui favorisent d'une part le développement de la filière numérique calédonienne et, d'autre part, l'émergence de nouveaux talents. À ce titre, la collectivité a accompagné financièrement, au titre de l'exercice 2019, l'Association pour le Développement des Entreprises du Numérique (ADE-N), afin d'amorcer la mise en place d'un espace de Coworking et d'hôtellerie d'entreprises du numérique. Par ailleurs, cette initiative est inscrite dans le programme porté par la Nouvelle-Calédonie, lauréat de l'appel à projets « Territoire d'Innovation ».

AP P1307-2012/2-FONDS LUTTE FRACTURE NUMERIQUE (INVEST)

Dispositif MIPE²

Afin de poursuivre les mesures visant à démocratiser l'accès aux technologies de l'information et de la communication auprès de la jeunesse calédonienne, le dispositif MIPE², lancé à la rentrée 2016, permet aux lycéens, apprentis et étudiants, de bénéficier, tous les cinq ans, d'une aide unique à l'achat d'un micro-ordinateur portable ou d'une tablette (20 000 F) et d'une calculatrice (10 000 F). En 2019, plus de 1900 jeunes ont pu en bénéficier. Fort de son succès, cette aide a été reconduite à la rentrée scolaire 2020.

Programme Case numérique® – Aide à l'investissement

Il s'agit d'un programme d'EPN labellisés et adaptés aux contextes de la Nouvelle-Calédonie, nommé « Case numérique® », dont l'objectif est de permettre l'accès et l'accompagnement de tous les calédoniens aux outils, aux services et aux usages liés au numérique.

Depuis 2016, année de création du label, ce ne sont pas moins de 15 EPN qui ont pu intégrer le programme en vue de leur labellisation, dont celui de Magenta en 2019, porté par la ville de Nouméa. À noter que cet exercice a été marqué par la labellisation de nouvelles structures, telles que l'EPN de la médiathèque de Kaala-Gomen, ainsi que celui de Boulari porté par la commune du Mont-Dore. Cet exercice a également été marqué par la poursuite de l'accompagnement financier des EPN labellisées les années précédentes. L'intégration et la labellisation de nouveaux EPN est d'ores et déjà prévue en 2020.

AP P1307-2013/2-SOUTIEN EQUIPEMENT SCOLAIRE NUMERIQUE

Au titre de l'exercice 2019, aucune dépense n'a été réalisée sur cette autorisation de programme. Des mesures d'accompagnement sont néanmoins prévues dans le cadre de l'exercice 2020.

SITUATION DES AUTORISATIONS D'ENGAGEMENT	SITUATION DE L'AE		SITUATION DES CP			Reste à financer au 31/12/2019
	Montant AE au 31/12/2019	*dont ajustement 2019*	Réalisé CP	*dont réalisé 2019*	Taux de réalisation de l'AE	
En cours						
Dépense	**166 000 000**	***36 000 000***	**99 288 640**	***8 000 000***	**59,81%**	**66 711 360**
C. GYGES						
P1307-2012/3-FONDS LUTTE FRACTURE NUMERIQUE (FONCT) (ECONUM)	166 000 000	*36 000 000*	99 288 640	*8 000 000*	59,81%	66 711 360

- **Cellule économie numerique (ECONUM)**

AE P1307-2012/3-FONDS LUTTE FRACTURE NUMERIQUE (FONCT)

Programme Case numérique®– Aide au fonctionnement

En complément des aides attribuées en section d'investissement précité, les EPN ayant été labellisés en 2019, ainsi que ceux ayant été labellisés l'année précédente et dont les mesures d'accompagnement financières ont été poursuivies en 2019, ont pu recevoir également le soutien financier du gouvernement pour leurs charges de fonctionnement.

Mission M14
Gestion des finances publiques

	SITUATION DE L'AP/AE			SITUATION DES CP		Reste à financer au 31/12/2019
	Montant AP/AE au 31/12/2018	dont ajustement 2019	Montant AP/AE au 31/12/2019	Réalisé CP au 31/12/2019	Taux de réalisation de l'AP/AE	
Dépense	**-**	**318 000 000**	**318 000 000**	**-**	**0,00%**	**318 000 000**
Investissement	-	318 000 000	318 000 000	-	0,00%	318 000 000

	SITUATION DE L'AP/AE			SITUATION DES CP	
	Montant AP/AE au 31/12/2018	dont ajustement 2019	Montant AP/AE au 31/12/2019	Réalisé CP au 31/12/2019	Taux de réalisation de l'AP/AE
Dépense	**1 081 644 354**	**-**	**1 081 644 354**	**969 035 602**	**89,59%**
A clôturer					
Investissement	1 081 644 354	-	1 081 644 354	969 035 602	89,59%

Stratégie et gestion fiscales

Cette mission s'articule autour de deux programmes.
Le programme P1401, stratégie et gestion fiscales, poursuit les objectifs suivants :

- mettre en œuvre la politique fiscale du gouvernement, par l'élaboration de la législation, la prévision des recettes budgétaires et l'évaluation des dépenses fiscales selon les données disponibles ;

- assurer le fonctionnement du système déclaratif pour garantir le niveau et la régularité des recettes fiscales, en promouvant le civisme fiscal déclaratif et de paiement et par la qualité d'un contrôle fiscal proportionné aux enjeux ;

- rendre le service aux usagers au meilleur coût.

Stratégie et gestion financières

Le programme P1402, stratégie et gestion financières, a pour objectifs centraux le renforcement de la performance des dépenses publiques et de la vision prospective à travers :

- la garantie d'une bonne utilisation des deniers publics par un pilotage efficace des dépenses publiques grâce à des outils de gestion ainsi que des pratiques financières adaptées et par l'instauration d'un dialogue de gestion ;

- le développement d'outils de programmation pluriannuelle et de prospective permettant de simuler les impacts de l'évolution économique de moyen terme, de mesurer l'efficacité et la soutenabilité des finances publiques, de mettre en évidence les risques potentiels et réduire les incertitudes pour éclairer les choix publics et les décisions majeures.

SITUATION GLOBALE DES AUTORISATIONS DE PROGRAMME ET D'ENGAGEMENT

SITUATION GLOBALE DES AP/AE	SITUATION DE L'AP/AE			SITUATION DES CP				Reste à financer au 31/12/2019
	Montant AP/AE au 31/12/2018	dont ajustement 2019	Montant AP/AE au 31/12/2019	CP réalisé antérieur à 2019	Budget 2019	Réalisé 2019	Taux de réalisation de l'AP/AE	
Dépense	**-**	**318 000 000**	**318 000 000**	**-**	**-**	**-**	**0,00%**	**318 000 000**
Investissement	**-**	**318 000 000**	**318 000 000**	**-**	**-**	**-**	**0,00%**	**318 000 000**
P1401-Stratégie et gestion fiscales								
P1401-2019/1-TRANSFERT DU RECOUVREMENT PROJET TROPIC (DSF)	-	318 000 000	318 000 000	-	-	-	0,00%	318 000 000

SITUATION GLOBALE DES AP/AE	SITUATION DE L'AP/AE			SITUATION DES CP			
	Montant AP/AE au 31/12/2018	dont ajustement 2019	Montant AP/AE au 31/12/2019	CP réalisé antérieur à 2019	Budget 2019	Réalisé 2019	Taux de réalisation de l'AP/AE
Dépense	**1 081 644 354**	**-**	**1 081 644 354**	**946 273 776**	**22 909 356**	**22 761 826**	**89,59%**
A clôturer							
Investissement	**1 081 644 354**	**-**	**1 081 644 354**	**946 273 776**	**22 909 356**	**22 761 826**	**89,59%**
P1401-Stratégie et gestion fiscales							
P1401-2005/1-REFONTE APPLICATION FISCALE "PROJET PACIFISC" (92/05) (DSF)	1 081 644 354	-	1 081 644 354	946 273 776	22 909 356	22 761 826	89,59%

Programme P1401
Stratégie et gestion fiscales

SITUATION DES AUTORISATIONS DE PROGRAMME	SITUATION DE L'AP		SITUATION DES CP			Reste à financer au 31/12/2019
	Montant AP au 31/12/2019	*dont ajustement 2019*	Réalisé CP	*dont réalisé 2019*	Taux de réalisation de l'AP	
En cours						
Dépense	**1 399 644 354**	***318 000 000***	**969 035 602**	***22 761 826***	**69,23%**	**430 608 752**
C. GYGES						
P1401-2005/1-REFONTE APPLICATION FISCALE "PROJET PACIFISC" (92/05) (DSF)	1 081 644 354	-	969 035 602	*22 761 826*	89,59%	112 608 752
P1401-2019/1-TRANSFERT DU RECOUVREMENT PROJET TROPIC (DSF)	318 000 000	*318 000 000*	-	-	0,00%	318 000 000

AP P1401-2019/1-TRANSFERT DU RECOUVREMENT PROJET TROPIC

Ce projet qui a débuté en 2020 n'a pas nécessité en 2019 de crédit de paiement.

- **Direction des services fiscaux (DSF)**

SITUATION DES AUTORISATIONS DE PROGRAMME	SITUATION DE L'AP		SITUATION DES CP		
	Montant AP au 31/12/2019	*dont ajustement 2019*	Réalisé CP	*dont réalisé 2019*	Taux de réalisation de l'AP
A clôturer					
Dépense	**1 081 644 354**	**-**	**969 035 602**	***22 761 826***	**89,59%**
C. GYGES					
P1401-2005/1-REFONTE APPLICATION FISCALE "PROJET PACIFISC" (92/05) (DSF)	1 081 644 354	-	969 035 602	*22 761 826*	89,59%

AP P1401-2005/1-REFONTE APPLICATION FISCALE "PROJET PACIFISC" (92/05)

Cette autorisation de programme (AP) a permis de financer le projet P@cifisc initié en 2005. Il s'agit d'une application informatique qui a été mise à disposition des agents de façon fractionnée (livraison par palier) pour leur permettre d'utiliser les fonctions au fur et à mesure des développements et pour limiter les risques techniques et fonctionnels liés à la livraison d'une application en une fois. Il est proposé de la clôturer.

P@cifisc a répondu à plusieurs objectifs :

<u>Objectifs stratégiques</u>

• Mettre en place un dossier fiscal informatisé, permettant d'avoir une vue globale de la situation fiscale des contribuables ;
• Faciliter les tâches de gestion courante des services ainsi que la gestion des contentieux ;
• Disposer d'outils de contrôle et de pilotage.

<u>Objectifs techniques</u>

• Remplacer les applications « cobol » devenues obsolètes techniquement (plus maintenues à partir de fin 2010) ;
• Créer un socle technique pérenne et évolutif.

<u>Objectifs « politiques »</u>

• Mensualisation de l'IR (2009)
• Recouvrement de l'IS par la DSF (2009)
• Mise en place de services en ligne (2013)
• Accompagnement de la réforme de la fiscalité (2015-2017)
• Mise en place de la TGC (2017-2018)

Dans le cadre du projet, 15 versions majeures ont été mises en production. La dernière version majeure (V15.0 de P@cifisc et 9.0 des services en ligne) a été livrée le 21 février 2019.

Aujourd'hui, P@cifisc, c'est :

- ✓ Plus de 6 000 000 documents rattachés aux dossiers fiscaux des contribuables ;
- ✓ 21.000 créances créées en 2017 dans le module de recouvrement pour un montant total de 11,5 milliards de F restant à recouvrer ;
- ✓ 90.000 paiements saisis dans le module de comptabilité pour un montant total de 80 milliards de F de recette ;
- ✓ 18 impôts ou taxes (IS, CSA, CAIS, IRVM, IRCDC, TSS, TNH, TGC, Patente, Licence, IR, Revenus catégoriels BIC BNC BA RF, CES, CCS, CF, DE, TH, CSI) et 2 obligations déclaratives (DNS, DNH) gérés totalement ou partiellement sous P@cifisc;
- ✓ 33 services en ligne avec 65.500 utilisateurs et 13.500 comptes de sociétés
- ✓ 46% des foyers fiscaux calédoniens qui utilisent la télédéclaration IRPP, 88% des déclarations professionnelles et 71,2 % des paiements faits en ligne.
- ✓ 14 services de déclaration en ligne (Liasse IS, BAV IS, BAV CSA, PV d'AG, CAIS, IRVM, TSS, TGC, DNS, DNH, IRPP, IRCDC, RF des PP, Déclaration des SCI et dès 2019, 3 nouveaux services pour les déclarations BIC, BNC et BA et FPC)
- ✓ 1 service de télépaiement pour les impôts recouvrés par le SR
- ✓ 1 service de gestion des contrats de paiement Paierie
- ✓ 3 services de demande d'attestation (non-imposition, résidence fiscale, situation fiscale)
- ✓ 1 service de consultation de son dossier (avis d'imposition, synthèse de ses obligations fiscales, échéances)
- ✓ 1 outil pour les cabinets comptables, de gestion des dossiers de leurs clients
- ✓ 1 service pour les notaires, de saisie en ligne et de suivi de leur demande
- ✓ 1 service de transmission des documents
- ✓ 1 service de gestion des contacts (adresse, téléphone, envoie d'un message)
- ✓ 1 service de gestion des délégations
- ✓ 1 service de création de compte fiscal pour les primo déclarants

NOUVELLE-CALEDONIE

SITUATION DES DOTATIONS PLURIANNUELLES COMPTE ADMINISTRATIF 2019

NOUVELLE-CALEDONIE

REPUBLIQUE FRANÇAISE

CONGRES
DE LA
NOUVELLE-CALEDONIE

Nouméa, le

N°
du

DELIBERATION
relative à la clôture d'autorisations de programme et d'engagement et à l'approbation de la situation des dotations pluriannuelles au compte administratif de l'exercice 2019 du budget principal propre de la Nouvelle-Calédonie

Le congrès de la Nouvelle-Calédonie,

Délibérant conformément à la loi organique modifiée n° 99-209 du 19 mars 1999 relative à la Nouvelle-Calédonie ;

Vu la loi modifiée n° 99-210 du 19 mars 1999 relative à la Nouvelle-Calédonie ;

Vu la délibération n° 15 du 28 août 2014 approuvant le règlement budgétaire et financier de la Nouvelle-Calédonie ;

Vu la délibération n° 378 du 28 décembre 2018 relative au budget primitif principal propre de la Nouvelle-Calédonie - exercice 2019 ;

Vu la délibération n° 29 du 30 octobre 2019 relative au budget supplémentaire 2019 de la Nouvelle-Calédonie – budget principal propre ;

Vu l'arrêté n° 2020- /GNC du portant projet de délibération ;

Entendu le rapport du gouvernement n° 3040- /GNC/SG2020 du ;

A adopté les dispositions dont la teneur suit :

Article 1er : Est approuvée la clôture de 9 autorisations de programme pour un montant total de 38 373 179 742 F CFP, en dépenses, et 1 autorisation de programme en financement d'un montant de 907 330 000 F CFP, détaillées dans l'annexe 1 jointe à la présente délibération.

Article 2 : Est approuvée la clôture, en dépenses, de 4 autorisations d'engagement d'un montant total de 319 329 179 F CFP, détaillées dans l'annexe 1 jointe à la présente délibération.

Article 3 : La situation globale des autorisations pluriannuelles au compte administratif 2019, détaillée dans l'annexe 2 jointe à la présente délibération, est arrêtée comme suit :

- En dépenses :

	SITUATION DE L'AE au 31/12/2019		SITUATION DES CP au 31/12/2019		Reste à financer au 31/12/2019
	Montant AP/AE	Total réalisé CP	Budget 2019	Réalisé CP 2019	
Fonctionnement	27 031 427 073	16 547 165 815	3 963 685 012	3 855 306 159	10 484 261 258
Investissement	48 901 811 224	18 576 799 889	4 972 162 224	4 745 380 423	30 325 011 335

- En financement :

	SITUATION DE L'AE au 31/12/2019		SITUATION DES CP au 31/12/2019		Reste à financer au 31/12/2019
	Montant AP/AE	Total réalisé CP	Budget 2019	Réalisé CP 2019	
Fonctionnement	657 387 448	311 371 471	127 477 490	124 404 565	346 015 977
Investissement	3 489 829 606	391 954 446	527 643 105	256 113 426	3 097 875 160

Article 4 : La présente délibération sera transmise au haut-commissaire de la République en Nouvelle-Calédonie, au gouvernement de la Nouvelle-Calédonie et publiée au *Journal officiel* de la Nouvelle-Calédonie.

Délibéré en séance, le

Le président du congrès
de la Nouvelle-Calédonie

Thierry SANTA

Synthèse des autorisations de programme et d'engagement à clôturer

	Durée de vie	Montant AP / AE	Montant des CP votés	Réalisé CP sur AP / AE	Taux de réalisation	Solde des CP
Dépense		**38 692 508 921**	**23 033 688 361**	**23 276 294 860**	**60,16%**	**- 242 606 499**
Fonctionnement		**319 329 179**	**297 327 117**	**214 954 648**	**67,31%**	**82 372 469**
M03-Coordination de l'action publique, gestion des ressources et moyens						
P0303-Aménagement et prospective						
P0303-2012/2-SCHEMA MOBILITE DES BIENS ET DES PERSONNES (SAP)	8	235 000 000	191 423 331	157 323 699	66,95%	34 099 632
M11-Enseignement						
P1106-Enseignement second degré public						
P1106-2014/3-DEVELOPEMENT NUMERIQUE SCOLAIRE-FONC (DGE-VR)	6	60 029 179	84 703 786	41 899 197	69,80%	42 804 589
M13-Economie et emploi						
P1306-Mines et carrières						
P1306-2017/1-PARTENARIATS GEOLOGIQUES 2017 (DIMENC)	3	11 500 000	11 500 000	5 930 000	51,57%	5 570 000
P1306-2017/2-PREST EXPERTS ETUDES GEO 2017 (DIMENC)	3	12 800 000	9 700 000	9 801 752	76,58%	- 101 752
Investissement		**38 373 179 742**	**22 736 361 244**	**23 061 340 212**	**60,10%**	**- 324 978 968**
M05-Coordination et développement des transports						
P0501-Contrôle et exploitation aériens						
P0501-2018/2-ACHAT ET INSTALLATION VOR LTO ILOT UERE (DAC)	2	35 700 000	35 700 000	35 553 391	99,59%	146 609
P0503-Infrastructures et sécurité routières						
P0503-2010/1-PROGRAMME ROUTIER 2010-2015 (DITTT)	10	15 700 982 614	9 777 031 308	9 388 223 340	59,79%	388 807 968
P0503-2011/1-PROGRAMME ROUTIER 2011-2016 (DITTT)	9	4 797 352 774	3 367 212 765	3 335 039 860	69,52%	32 172 905
P0503-2012/2-PROJET HOSPITALIER PRIVE (DITTT)	8	380 000 000	483 057 019	262 421 789	69,06%	220 635 230
P0503-2013/1-PROGRAMME ROUTIER 2013/2018 (DITTT)	7	15 596 000 000	7 403 286 050	8 513 135 580	54,59%	- 1 109 849 530
P0503-2017/5-PISTE EDUCA ROUTIERE DUMBA (DITTT)	3	31 500 000	31 500 000	31 500 000	100,00%	-
M11-Enseignement						
P1105-Enseignement privé						
VR)	4	240 000 000	179 000 000	179 000 000	74,58%	-
VR)	4	510 000 000	367 200 000	347 430 650	68,12%	19 769 350
M14-Gestion des finances publiques						
P1401-Stratégie et gestion fiscales						
(DSF)	14	1 081 644 354	1 092 374 102	969 035 602	89,59%	123 338 500
Total général		**38 692 508 921**	**23 033 688 361**	**23 276 294 860**	**60,16%**	**- 242 606 499**

- Annexe 2 -

Situation globale des autorisations de programme et d'engagement

	Durée de vie	Montant AP / AE	Réalisé CP sur AP / AE	Reste à financer au 31/12/2019	Taux de réalisation	CP votés au Budget 2019	Réalisé CP 2019
Dépense		**75 933 238 297**	**35 123 965 704**	**40 809 272 593**	**46,26%**	**8 935 847 236**	**8 600 686 582**
Fonctionnement		**27 031 427 073**	**16 547 165 815**	**10 484 261 258**	**61,21%**	**3 963 685 012**	**3 855 306 159**
M03-Coordination de l'action publique, gestion des ressources et moyens						167 491 157	155 675 581
P0301-Coordination administrative, transferts de compétences	6	50 000 000	41 297 116	8 702 884	82,59%	**11 714 324**	**9 891 923**
P0301-2014/1-MISE EN PLACE DE LA DEMARCHE QUALITE (SCRRE)	6	50 000 000	41 297 116	8 702 884	82,59%	11 714 324	9 891 923
P0302-Relations extérieures	4	22 000 000	6 000 000	16 000 000	27,27%	**6 000 000**	**6 000 000**
P0302-2017/2-COFINANCEMENT DU 11EME FED REGIONAL (SCRRE)	3	12 000 000	3 000 000	9 000 000	25,00%	3 000 000	3 000 000
P0302-2019/3-CONTRIBUTION VOLONTAIRE OIF (SCRRE)	1	10 000 000	3 000 000	7 000 000	30,00%	3 000 000	3 000 000
P0303-Aménagement et prospective	6	320 000 000	79 808 189	240 191 811	24,94%	**54 473 593**	**54 471 087**
P0303-2018/1-INNOVATION (SAP)	2	120 000 000	29 116 901	90 883 099	24,26%	21 125 843	21 123 337
P0303-2018/2-OBSERVATOIRE DES DEPLACEMENTS (SAP)	2	150 000 000	34 810 486	115 189 514	23,21%	24 295 050	24 295 050
P0303-2018/4-OBSERVATOIRE DE LA REUSSITE EDUCATIVE (SAP)	2	50 000 000	15 880 802	34 119 198	31,76%	9 052 700	9 052 700
P0305-Fonction publique	3	50 000 000	5 124 444	44 875 556	10,25%	**10 000 000**	**1 485 374**
P0305-2017/2-CDI 17-21 FORMATION DES AGENTS COMMUNAUX (DRH)	3	50 000 000	5 124 444	44 875 556	10,25%	10 000 000	1 485 374
P0307-Moyens généraux et gestion patrimoniale	5	245 000 000	133 882 024	111 117 976	54,65%	**70 596 816**	**69 120 773**
P0307-2017/7-GARDIENNAGE DU SITE DE GASTON BOURRET (DAPM)	3	200 000 000	130 732 643	69 267 357	65,37%	65 984 637	65 971 392
P0307-2018/1-ENTRETIEN VEHICULES MARCHE 2017/2019 (DAPM)	2	45 000 000	3 149 381	41 850 619	7,00%	4 612 179	3 149 381
P0308-Technologies et systèmes d'information	11	196 800 000	50 930 885	145 869 115	25,88%	**14 706 424**	**14 706 424**
P0308-2017/2-ACCORD DE LICENCES D'ENTREPRISE - EA - (DTSI)	3	40 000 000	24 324 731	15 675 269	60,81%	12 649 164	12 649 164
P0308-2019/4-SIN_PRESTATIONS AMOE (DTSI)	1	120 000 000	-	120 000 000	0,00%	-	-
P0308-2013/1-DEMATERIALISATION MARCHES PUBLICS (DAPM)	7	36 800 000	26 606 154	10 193 846	72,30%	2 057 260	2 057 260
M04-Economie verte, aménagement urbanisme, environnement, prévention et gestion des risques						456 297 845	450 560 026
P0401-Economie verte, gestion domaniale et urbanisme	8	227 300 000	141 222 470	85 977 530	62,16%	**57 718 278**	**52 192 631**
P0401-2017/3-FONCTIONNEMENT DU GIE SERAIL (DITTT)	3	8 700 000	5 100 000	3 600 000	58,62%	1 800 000	1 800 000
P0401-2017/5-CDI 17-21 CONSERVATOIRE DES ESPACES NATURELS (SAP)	3	103 500 000	62 100 000	41 400 000	60,00%	20 700 000	20 700 000
P0401-2018/1-NORMES ET QUALITE DE LA CONSTRUCTION EN NC (DAPM)	2	115 000 000	74 022 470	40 977 530	64,37%	35 218 278	29 692 631
P0403-Gestion de l'eau	13	230 738 003	41 775 990	188 962 013	18,11%	**23 474 725**	**23 474 725**
P0403-2014/1-ATLAS HYDROELECTRICITE (DAVAR)	6	20 000 000	9 407 373	10 592 627	47,04%	6 281 388	6 281 388
P0403-2018/1-ENTRETIEN DES COURS D'EAU PAITA PROGRAMME 2018 2022 ENTRETIEN COURS EAU PTA 18-22 (DAVAR)	2	60 000 000	11 140 000	48 860 000	18,57%	5 252 500	5 252 500
P0403-2018/4-ENTRETIEN DES COURS D'EAU MONT DORE PROGRAMME 2018 2022 (DAVAR)	2	60 000 000	18 953 570	41 046 430	31,59%	9 665 790	9 665 790
P0403-2018/5-ETUDES ZONES INONDABLES (DAVAR)	2	60 000 000	2 275 047	57 724 953	3,79%	2 275 047	2 275 047
P0403-2019/1-PROGRAMME PROTEGE - CONVENTION CPS/DAVAR (DAVAR)	1	30 738 003	-	30 738 003	0,00%	-	-
P0404-Sécurité sanitaire des aliments et biosécurité	3	154 750 000	35 995 497	118 754 503	23,28%	**36 197 443**	**35 995 497**
P0404-2019/2-SUBVENTIONS SECURITE SANITAIRE DES ALIMENTS ET BIOSECURITE (DAVAR)	1	53 000 000	8 500 000	44 500 000	16,04%	8 500 000	8 500 000
P0404-2019/3-PARTENARIATS SIVAP (DAVAR)	1	95 750 000	27 495 497	68 254 503	28,72%	27 697 443	27 495 497
P0404-2019/4-ACCREDITATION LABORATOIRE NC (DAVAR)	1	6 000 000	-	6 000 000	0,00%	-	-
P0405-Prévention des pollutions et risques industriels	4	45 200 000	18 810 814	26 389 186	41,62%	**17 348 127**	**17 348 127**
P0405-2018/2-ASSISTANCE TECHNIQUE LCSQA ET AUDIT SCALAIR (DIMENC)	2	22 200 000	16 560 814	5 639 186	74,60%	15 098 127	15 098 127
P0405-2019/1-AE 19-20 BASE DE DONNEES PUBLIQUES EMISSIONS POLLUANTES ET DECHETS SUR LA NC (DIMENC)	1	5 000 000	-	5 000 000	0,00%	-	-
P0405-2019/2-AE 19-21 PRESTATIONS JURIDIQUES SERVICE INDUSTRIE (DIMENC)	1	18 000 000	2 250 000	15 750 000	12,50%	2 250 000	2 250 000
P0407-Prévention et gestion des risques	19	1 055 639 219	496 545 721	559 093 498	47,04%	**321 559 272**	**321 549 046**
(DSCGR)	6	40 000 000	5 458 935	34 541 065	13,65%	-	-
P0407-2017/1-FORMATION SAPEURS POMPIERS NC (DSCGR)	3	95 639 219	55 495 951	40 143 268	58,03%	20 900 000	20 898 939
P0407-2017/2-CARTO ZONES COTIERES SENSIBLES (DSCGR)	3	20 000 000	10 000 000	10 000 000	50,00%	-	-
P0407-2017/3-SUBV FONCT SIVM SUD 2017-2021 (DSCGR)	3	56 000 000	33 600 000	22 400 000	60,00%	11 200 000	11 200 000
P0407-2018/1-PRESTATIONS AERIENNES HELICOPTERE BOMBARBIER D'EAU-HBE (DSCGR)	2	414 000 000	275 990 835	138 009 165	66,66%	173 459 272	173 450 107
P0407-2019/2-SUBVENTION FONCTIONNEMENT SIVM NORD (DSCGR)	1	50 000 000	10 000 000	40 000 000	20,00%	10 000 000	10 000 000
P0407-2019/3-PRESTATIONS AERIENNES HELICOPTERE SECURITE CIVILE (DSCGR)	1	380 000 000	106 000 000	274 000 000	27,89%	106 000 000	106 000 000
M05-Coordination et développement des transports						123 666 508	92 473 875
P0502-Régulation économique du transport aérien et continuité territoriale	14	1 280 000 000	854 871 682	425 128 318	66,79%	**117 746 008**	**86 623 375**
P0502-2014/6-DELEGATION SCE PUB GESTION AERODROME-CCI (DAC)	6	900 000 000	605 581 821	294 418 179	67,29%	28 072 499	13 333 514
P0502-2018/2-MAINTENANCE VEHICULES SSLIA (DAC)	2	35 000 000	3 391 553	31 608 447	9,69%	3 423 509	3 391 553
P0502-2018/3-FINANCEMENT ADANC LIGNES NORD ET ILES (DBAF)	2	245 000 000	245 000 000	-	100,00%	69 000 000	69 000 000
P0502-2019/1-PRESTATIONS DE SURETE AEROPORTUAIRE LIFOU WANAHAM (DAC)	1	50 000 000	898 308	49 101 692	1,80%	17 250 000	898 308
P0502-2017/4-DEPLOIEMENT OUTIL DE SURVEILLANCE WAM-NC FONCTIONNEMENT (DAC)	3	50 000 000	-	50 000 000	0,00%	-	-
P0503-Infrastructures et sécurité routières	5	80 000 000	47 028 500	32 971 500	58,79%	**5 920 500**	**5 850 500**
P0503-2015/1-PERMIS POUR L'EMPLOI NOUVELLE-CALEDONIE (PPE NC) (DITTT)	5	80 000 000	47 028 500	32 971 500	58,79%	5 920 500	5 850 500
M06-Santé						59 572 339	55 491 058
P0603-Santé environnementale	15	287 085 924	267 628 651	19 457 273	93,23%	**48 452 339**	**44 779 655**
P0603-2012/1-SUIVI REGLEMENTATION EAUX DE BAIGNADE (DASS)	8	64 065 924	58 555 878	5 510 046	91,40%	8 378 461	7 336 891
P0603-2014/1-PRISE EN CHARGE DES AUXILIAIRES DE LUTTE ANTI-VECTORIELLE (DASS)	6	220 000 000	207 572 773	12 427 227	94,35%	38 573 878	35 942 764
P0603-2019/1-AE 19-20 ETUDES AMIANTE (DIMENC)	1	3 000 000	1 500 000	1 500 000	50,00%	1 500 000	1 500 000
P0604-Médipôle et hôpital de Koné	6	82 643 761	44 957 394	37 686 367	54,40%	**11 120 000**	**10 711 403**
P0604-2014/2-PROJET ARTISTIQUE ET CULTUREL MEDIPOLE-FONCTIONNEMENT (DCCFC)	6	82 643 761	44 957 394	37 686 367	54,40%	11 120 000	10 711 403
M07-Solidarités						670 957 112	658 175 848
P0701-Handicap et dépendance	8	100 000 000	72 000 000	28 000 000	72,00%	**12 000 000**	**12 000 000**
P0701-2012/2-DELEGATION DE COMPETENCE AUX PROVINCES P. SOCIALE (DASS)	8	100 000 000	72 000 000	28 000 000	72,00%	12 000 000	12 000 000
P0702-Protection sociale	3	35 421 853	8 471 848	26 950 005	23,92%	**21 253 112**	**8 471 848**
P0702-2017/1-CDI 17-21 - DAV (DASS)	3	35 421 853	8 471 848	26 950 005	23,92%	21 253 112	8 471 848
P0703-Protection judiciaire de l'enfance et de la jeunesse	1	3 500 000 000	637 704 000	2 862 296 000	18,22%	**637 704 000**	**637 704 000**
P0703-2019/1-REMBOURSEMENT AUX PROVINCES (DPJEJ)	1	3 500 000 000	637 704 000	2 862 296 000	18,22%	637 704 000	637 704 000
M08-Jeunesse et sports						84 399 000	84 399 000
P0801-Jeunesse	7	219 000 000	123 000 000	96 000 000	56,16%	24 000 000	24 000 000
P0801-2013/1-SECURISATION ENFANTS - CENTRE VACANCES-LOISIRS (DJS)	7	219 000 000	123 000 000	96 000 000	56,16%	24 000 000	24 000 000
P0802-Sports	8	588 312 750	544 851 499	43 461 251	92,61%	60 399 000	60 399 000
P0802-2012/2-INFRASTRUCTURES SPORTIVES D'INTERET TERRITORIAL (DJS)	8	588 312 750	544 851 499	43 461 251	92,61%	60 399 000	60 399 000
M10-Affaires coutumières						-	-
P1001-Patrimoine et terres coutumières	**2**	200 000 000	-	200 000 000	0,00%	**-**	**-**
P1001-2019/1-GESTION DES COURS D'EAU EN TERRES COUTUMIERES (DGRAC)	1	100 000 000	-	100 000 000	0,00%	-	-
P1001-2019/2-NETTOYAGE DES BORDS DE ROUTE NON CLASSES EN TERRES COUTUMIERES (DGRAC)	1	100 000 000	-	100 000 000	0,00%	-	-
M11-Enseignement						300 052 636	299 835 286
P1103-Enseignement sup, autres actions de soutien à l'enseignement sco. Recherche	13	1 507 319 644	831 007 746	676 311 898	55,13%	**277 506 904**	**277 355 279**
P1103-2017/2-CDI 17-21-UNC ACCES ENSEIGNEMENT SUPERIEUR (DGE-VR)	3	146 168 258	44 783 812	101 384 446	30,64%	15 506 904	15 506 904
P1103-2017/3-CDI 17-21 FONCTIONNEMENT IAC (DAVAR)	3	778 950 000	480 000 000	298 950 000	61,62%	145 000 000	145 000 000
P1103-2017/5-CDI 17-21 CRESICA FONCTIONNEMENT (SAP)	3	20 201 386	10 408 948	9 792 438	51,53%	4 500 000	4 500 000
P1103-2017/7-CDI 17-21 PLAN JEUNESSE OUTRE MER - PARCOURS EXCELLENCE (DGE-VR)	3	552 500 000	293 966 611	258 533 389	53,21%	110 500 000	110 500 000
P1103-2019/1-DEVELOPPEMENT LOGICIEL PERSEVERANCE (DGE-VR)	1	9 500 000	1 848 375	7 651 625	19,46%	2 000 000	1 848 375
P1106-Enseignement second degré public	6	100 000 000	82 667 495	17 332 505	82,67%	**22 545 732**	**22 480 007**
P1106-2014/4-TRAVAUX D'ENTRETIEN DES LYCEES-FONCTIONNEMENT (DGE-VR)	6	100 000 000	82 667 495	17 332 505	82,67%	22 545 732	22 480 007
M12-Formation professionnelle						1 138 484 300	1 108 545 052
P1201-Assurer la prospective, l'évaluation et le contrôle de la FPC	6	5 886 164 807	3 970 542 292	1 915 622 515	67,46%	**489 868 324**	**475 505 616**
P1201-2014/1-INFORMATION ORIENTATION ACCOMPAGNEMENT (DFPC)	6	5 886 164 807	3 970 542 292	1 915 622 515	67,46%	489 868 324	475 505 616
P1202-Accompagner les actifs vers l'insertion professionnelle	6	4 513 871 932	3 877 963 433	635 908 499	85,91%	**608 727 233**	**596 365 724**
P1202-2014/1-FORMER POUR L'EMPLOI (DFPC)	6	4 513 871 932	3 877 963 433	635 908 499	85,91%	608 727 233	596 365 724
P1203-Animer et piloter la politique de formation professionnelle continue	6	430 700 000	301 407 392	129 292 608	69,98%	**39 888 743**	**36 673 712**
P1203-2014/2-ANIMER PILOTER LA POLITIQUE DE FORMATION PROFESSIONNELLE CONTINUE (DFPC)	6	430 700 000	301 407 392	129 292 608	69,98%	39 888 743	36 673 712
M13-Economie et emploi						962 764 115	950 150 433
P1301-Travail et emploi	21	4 583 339 180	3 439 574 567	1 144 164 613	75,04%	**831 544 777**	**828 992 343**
P1301-2013/1-PLAN EMPLOI SIT 2013-2015 (DTE)	7	641 000 000	284 383 001	356 616 999	44,37%	30 178 867	30 178 867

- Annexe 2 -

Situation globale des autorisations de programme et d'engagement

	Durée de vie	Montant AP / AE	Réalisé CP sur AP / AE	Reste à financer au 31/12/2019	Taux de réalisation	CP votés au Budget 2019	Réalisé CP 2019
P1301-2016/1-ACTIONS AUTORITE DE SURETE NUCLEAIRE-ASN (DTE)	4	36 000 000	11 988 586	24 011 414	33,30%	-	- 1 534 414
P1301-2016/3-ENQUETE EMPLOI ISEE-CHOMAGE BASE 0 (DTE)	4	106 489 180	104 489 180	2 000 000	98,12%	32 000 000	32 000 000
P1301-2016/4-DELEGATION PLACEMENT DEMANDEURS EMPLOI PROVINCES (DTE)	4	3 776 250 000	3 021 000 000	755 250 000	80,00%	755 250 000	755 250 000
P1301-2018/3-SOUTIEN MODERNISATION CONVENTISOUTIEN MODERNISATION CONVENTIONS COLLECTIVES (DTE)	2	24 000 000	17 713 800	6 286 200	73,81%	14 115 910	13 097 890
P1302-Marché intérieur	3	249 960 000	149 976 000	99 984 000	60,00%	**49 992 000**	**49 992 000**
P1302-2017/2-CDI 17-21 TECHNOPOLE (SAP)	3	249 960 000	149 976 000	99 984 000	60,00%	49 992 000	49 992 000
P1304-Soutien au secteur agricole	2	116 900 000	28 339 996	88 560 004	24,24%	**28 340 000**	**28 339 996**
P1304-2019/1-SUBVENTION IVNC (DAVAR)	1	40 500 000	13 500 000	27 000 000	33,33%	13 500 000	13 500 000
P1304-2019/2-PRODUCTION DE STATISTIQUES AGRICOLES INTERESSANT LA NC (DAVAR)	1	76 400 000	14 839 996	61 560 004	19,42%	14 840 000	14 839 996
P1305-Pêche et environnement marin	5	295 000 000	33 070 000	261 930 000	11,21%	**10 000 000**	**-**
P1305-2017/1-FONCTIONNEMENT DE L'IFREMER (DAM)	3	265 000 000	33 070 000	231 930 000	12,48%	-	-
P1305-2018/2-CDV 17-21 SURVEILLANCES DU PARC NATUREL DE LA MER DE CORAIL - FONC (DAM)	2	30 000 000	-	30 000 000	0,00%	10 000 000	-
P1306-Mines et carrières	13	212 000 000	81 421 530	130 578 470	38,41%	**34 887 338**	**34 826 094**
P1306-2017/3-CDI 17-21 CNRT (DIMENC)	3	60 000 000	36 000 000	24 000 000	60,00%	12 000 000	12 000 000
P1306-2018/3-CARTOGRAPHIE DE L'ALEA MOUVEMENT DE TERRAIN (DIMENC)	2	75 000 000	10 600 000	64 400 000	14,13%	-	-
P1306-2019/1-OBLIC : ETUDE CONTINUE DE L'EVOLUTION DES SYSTEMES COTIERS	1	6 000 000	-	6 000 000	0,00%	-	-
P1306-2019/2-MICOB : CARTOGRAPHIE ET TYPOLOGIE DE LA REPARTITION DU COBALT - MASSIFS MINIERS (DIMENC)	1	6 000 000	-	6 000 000	0,00%	-	-
P1306-2019/3-PARTENARIAT 2019-2021 AVEC LE BRGM (DIMENC)	1	21 000 000	7 000 000	14 000 000	33,33%	7 000 000	7 000 000
P1306-2019/4-AE19-20 ETUDE RESSOURCE ALLUVIALE COTE NORD OUEST : NAPPES POUEMBOUT ET KONE (DIMENC)	1	2 500 000	1 177 566	1 322 434	47,10%	1 237 252	1 177 566
P1306-2018/1-PRESTATIONS EXPERTS - PROG 2018 (DIMENC)	2	5 500 000	3 525 528	1 974 472	64,10%	2 680 086	2 678 528
P1306-2018/2-PARTENARIATS ETUDES ET RECHERCHES GEOLOGIQUES - PROG 2018 (DIMENC)	2	36 000 000	23 118 436	12 881 564	64,22%	11 970 000	11 970 000
P1307-Economie numérique et communication	8	166 000 000	99 288 640	66 711 360	59,81%	**8 000 000**	**8 000 000**
P1307-2012/3-FONDS LUTTE FRACTURE NUMERIQUE (FONCT) (ECONUM)	8	166 000 000	99 288 640	66 711 360	59,81%	8 000 000	8 000 000
Investissement		**48 901 811 224**	**18 576 799 889**	**30 325 011 335**	**37,99%**	**4 972 162 224**	**4 745 380 423**
M01-Relations financières avec les collectivités locales et établissements publics		1 650 000 000	1 455 318 182	194 681 818	88,20%	20 000 000	14 000 000
P0102-Soutien exceptionnel aux collectivités locales	18	1 650 000 000	1 455 318 182	194 681 818	88,20%	**20 000 000**	**14 000 000**
P0102-2008/1-SUBVENTIONS EQUIPEMENTS AUX COMMUNES (DBAF)	12	1 000 000 000	964 347 751	35 652 249	96,43%	-	-
P0102-2016/1-SUBVENTIONS EXCEPTIONNELLES AUX COMMUNES PULSE (GVT)	4	600 000 000	460 970 431	139 029 569	76,83%	20 000 000	14 000 000
P0102-2018/1-SUBVENTION EQUIPEMENT COMMUNE VOH (DAPM)	2	50 000 000	30 000 000	20 000 000	60,00%	-	-
M02-Pouvoirs publics et institutions		167 000 000	60 169 327	106 830 673	36,03%	3 768 403	3 768 403
P0201-Congrès	12	167 000 000	60 169 327	106 830 673	36,03%	**3 768 403**	**3 768 403**
P0201-2008/1-EXTENSION.REAMENAGEMENT INTERIEUR EXTERIEUR DU BATIMENT PRINCIPAL (Congrès)	12	167 000 000	60 169 327	106 830 673	36,03%	3 768 403	3 768 403
M03-Coordination de l'action publique, gestion des ressources et moyens		6 847 496 019	2 544 174 798	4 303 321 221	37,15%	1 636 084 913	1 542 632 460
P0302-Relations extérieures	8	304 055 018	62 482 936	241 572 082	20,55%	**96 349 282**	**27 000 000**
P0302-2017/1-VANUATU - PROJET FICOL (SCRRE)	3	177 004 772	56 832 936	120 171 836	32,11%	80 699 282	27 000 000
P0302-2017/3-FICOL - RELAIS DE LA FRANCOPHONIE AU VANUATU (SCRRE)	3	11 300 000	5 650 000	5 650 000	50,00%	5 650 000	-
P0302-2018/1-COFINANCEMENT CONSTRUCTION CASERNE POMPIERS AEROPORT BAUERFIELD (SCRRE)	2	115 750 246	-	115 750 246	0,00%	10 000 000	-
P0303-Aménagement et prospective	2	15 000 000	8 826 227	6 173 773	58,84%	**5 197 188**	**5 169 514**
P0303-2018/3-SYSTEME D'INFORMATION SIRIUS (SAP)	2	15 000 000	8 826 227	6 173 773	58,84%	5 197 188	5 169 514
P0304-Affaires juridiques	10	30 000 000	2 122 313	27 877 687	7,07%	**-**	**-**
P0304-2010/1-ETAT ET DIFFUSION DU DROIT - JURIDOC (DAJ)	10	30 000 000	2 122 313	27 877 687	7,07%	-	-
P0307-Moyens généraux et gestion patrimoniale	34	4 472 124 348	1 725 488 717	2 746 635 631	38,58%	**1 265 409 269**	**1 243 960 509**
P0307-2017/1-ACHAT DE VEHICULES DE SERVICE (DAPM)	3	300 000 000	188 050 300	111 949 700	62,68%	39 699 621	39 699 621
P0307-2017/4-AMENAGEMENT ET DECONSTRUCTION SITE GASTON BOURRET (DAPM)	3	945 000 000	371 279 818	573 720 182	39,29%	167 749 788	161 484 101
P0307-2017/6-REMISE AUX NORMES ELECTRIQUES DE L'IMMEUBLE IEKAWE (DAPM)	3	100 000 000	91 627 244	8 372 756	91,63%	29 619 726	28 411 021
P0307-2017/8-RENOVATION DU CONSERVATOIRE DE L'IGNAME (DAPM)	3	105 000 000	-	105 000 000	0,00%	-	-
P0307-2018/3-RENOVATION REGIE DES TABACS (DAPM)	2	315 000 000	103 880	314 896 120	0,03%	103 880	103 880
P0307-2019/1-HOTEL DU GOUVERNEMENT_RENOVATION (DAPM)	1	70 000 000	143 100	69 856 900	0,20%	143 100	143 100
P0307-2019/10-ETUDES ET AMENAGEMENTS DES LOGEMENTS (DAPM)	1	30 000 000	2 608 477	27 391 523	8,69%	2 608 477	2 608 477
P0307-2019/11-ACQUISITIONS MATERIELS ET MOBILIERS (DAPM)	1	138 000 000	26 802 659	111 197 341	19,42%	30 188 022	26 802 659
P0307-2019/2-ETUDES ET TRAVAUX LYCEE PETRO ATTITI (DAPM)	1	846 000 000	461 600 765	384 399 235	54,56%	468 925 441	461 600 765
P0307-2019/4-ETUDES ET TRAVAUX LYCEE JULES GARNIER (DAPM)	1	610 000 000	49 492 705	560 507 295	8,11%	49 492 705	49 492 705
P0307-2019/8-ETUDES ET TRAVAUX LYCEE AUGUSTE ESCOFFIER (DAPM)	1	25 000 000	2 438 000	22 562 000	9,75%	2 438 000	2 438 000
P0307-2019/9-ETUDES ET TRAVAUX GENERAUX (DAPM)	1	440 000 000	246 577 812	193 422 188	56,04%	248 982 246	246 577 812
P0307-2015/1-AMENAGEMENTS TECHNIQUES DTSI (DAPM)	5	70 000 000	18 337 238	51 662 762	26,20%	2 861 826	2 861 825
P0307-2016/1-REHABILITATION BATIMENTS DU CREIPAC (DAPM)	4	80 000 000	34 961 419	45 038 581	43,70%	7 520 583	7 520 583
P0307-2016/2-AMENAGEMENT BUREAUX IMMEUBLE PLEXUS (DAPM)	4	398 124 348	231 445 300	166 679 048	58,13%	215 075 854	214 215 960
P0308-Technologies et systèmes d'information	16	2 026 316 553	745 374 695	1 281 041 858	36,78%	**269 129 174**	**266 502 437**
P0308-2014/1-DEVELOPPEMENT DES SYSTEMES D'INFORMATION (DTSI)	6	570 262 932	315 577 637	254 685 295	55,34%	34 507 606	33 260 667
P0308-2016/1-MODERNISATION SI DU DEDOUANEMENT (DTSI)	4	436 053 721	310 413 479	125 640 242	71,19%	115 155 131	115 155 131
P0308-2017/1-EVOLUTION DU PRA (DTSI)	3	120 000 000	7 977 221	112 022 779	6,65%	6 814 117	6 780 371
P0308-2019/1-MATERIELS ET LOGICIELS INFORMATIQUES (DTSI)	1	450 000 000	53 009 113	396 990 887	11,78%	54 034 903	53 009 113
P0308-2019/2-MATERIELS ET LOGICIELS ARCHITECTURE (DTSI)	1	250 000 000	33 972 575	216 027 425	13,59%	34 016 637	33 972 575
P0308-2019/3-LISA_REFONTE DU SYSTEME D'INFORMATIONS VEHICULES (DTSI)	1	200 000 000	24 324 580	175 675 420	12,16%	24 600 780	24 324 580
M04-Economie verte, aménagement urbanisme, environnement, prévention et gestion des risques		7 562 992 866	2 333 678 802	5 229 314 064	30,86%	816 107 703	773 023 374
P0401-Economie verte, gestion domaniale et urbanisme	10	276 590 000	85 951 481	190 248 519	31,11%	**22 942 552**	**22 942 552**
P0401-2014/1-MISE A JOUR IMAGERIE AERIENNE ET BASE DONNEES TOPO-NC (DITTT)	6	200 000 000	81 406 143	118 593 857	40,70%	21 097 214	21 097 214
P0401-2017/2-PARTICIPATION FINANCIERE AUX INVESTISSEMENTS DU GIE SERAIL (DITTT)	3	6 300 000	3 900 000	2 400 000	61,90%	1 200 000	1 200 000
P0401-2019/1-MODERNISATION DU RESEAU GNSS BANIAN (DITTT)	1	70 000 000	645 338	69 354 662	0,92%	645 338	645 338
P0402-Météorologie	5	777 800 000	17 391 378	760 408 622	2,24%	**8 039 557**	**8 039 557**
P0402-2016/1-RENOUVELLEMENT MATERIELS METEOROLOGIQUES (MTO)	4	57 800 000	15 663 040	42 136 960	27,10%	6 311 219	6 311 219
P0402-2019/1-REMPLACEMENT DES RADARS METEOROLOGIQUES DE LA NOUVELLE-CALEDONIE (MTO)	1	720 000 000	1 728 338	718 271 662	0,24%	1 728 338	1 728 338
P0403-Gestion de l'eau	5	1 600 000 000	29 166 667	1 570 833 333	1,82%	**-**	**-**
(DAVAR)	3	1 400 000 000	29 166 667	1 370 833 333	2,08%	-	-
P0403-2018/2-FONDS DE SOUTIEN AMENAGEMENTS GESTION DE L'EAU (DAVAR)	2	200 000 000	-	200 000 000	0,00%	-	-
P0404-Sécurité sanitaire des aliments et biosécurité	14	1 435 442 710	881 144 303	554 298 407	61,39%	**174 792 396**	**172 578 359**
P0404-2011/1-CONSTRUCTION BATIMENTS BUREAUX SIVAP (DAVAR)	9	400 000 000	331 331 886	68 668 114	82,83%	35 314 532	35 314 532
(DAVAR)	2	565 442 710	541 036 738	24 405 972	95,68%	130 702 185	128 488 148
P0404-2018/2-COMPLEXE DE PROTECTION ZOO ET PHYTOSANITAIRE NC - QUARANTAINE VEGETALE (DAVAR)	2	380 000 000	-	380 000 000	0,00%	-	-
P0404-2019/1-MATERIELS DE LABORATOIRE (DAVAR)	1	90 000 000	8 775 679	81 224 321	9,75%	8 775 679	8 775 679
P0406-Energie	10	1 306 000 000	346 000 000	960 000 000	26,49%	**346 045 204**	**346 000 000**
P0406-2017/1-CDV 17-21 ETUDES CENTRALE C AU GAZ (DIMENC)	3	646 000 000	346 000 000	300 000 000	53,56%	346 045 204	346 000 000
P0406-2017/2-CDI 17-21 ELECTRIFICATION THIO-CANALA (DIMENC)	3	190 000 000	-	190 000 000	0,00%	-	-
P0406-2017/3-CDV 17-21 ETUDE BARRAGE OUINE (DIMENC)	3	354 000 000	-	354 000 000	0,00%	-	-
P0406-2019/1-ENFOUISSEMENT DE RESEAUX ELECTRIQUES AERIENS EN TRAVERSEE DE VILLAGES (DIMENC)	1	116 000 000	-	116 000 000	0,00%	-	-
P0407-Prévention et gestion des risques	26	2 167 450 156	974 024 973	1 193 425 183	44,94%	**264 287 994**	**223 462 906**
(DSCGR)	5	426 000 000	250 903 173	175 096 827	58,90%	130 873 120	122 228 737
P0407-2015/2-EQUIPEMENTS DE PROTECTION INDIVIDUELLE EPI-TENUES LOURDES (DSCGR)	5	40 000 000	36 512 253	3 487 747	91,28%	7 766 079	7 765 779
P0407-2015/3-EQUIPEMENTS ET ENGINS DE SECURITE CIVILE (DSCGR)	5	851 450 156	615 755 137	235 695 019	72,32%	81 740 970	81 445 080
P0407-2015/4-EQUIPEMENTS ET MATERIEL DE GESTION ALERTE ET TRANSMISSIONS (DSCGR)	5	80 000 000	70 854 410	9 145 590	88,57%	13 759 110	12 023 310
P0407-2017/4-CENTRE UNIQUE DE REGULATION ET TT DE L'ALERTE (DSCGR)	3	350 000 000	-	350 000 000	0,00%	2 250 000	-
P0407-2017/5-PLAN DE DEVELOPPEMENT DE LA SECURITE CIVILE / VOLET COMMUNAL	3	420 000 000	-	420 000 000	0,00%	27 898 715	-
M05-Coordination et développement des transports		11 070 013 333	4 371 393 950	6 698 619 383	39,49%	1 486 082 889	1 449 988 583
P0501-Contrôle et exploitation aériens	2	150 000 000	21 073 871	128 926 129	14,05%	**7 510 727**	**7 510 727**

- Annexe 2 -

Situation globale des autorisations de programme et d'engagement

	Durée de vie	Montant AP / AE	Réalisé CP sur AP / AE	Reste à financer au 31/12/2019	Taux de réalisation	CP votés au Budget 2019	Réalisé CP 2019
P0501-2018/1-FOURNITURE EQUIPEMENTS NAVIGATION AERIENNE (DAC)	2	150 000 000	21 073 871	128 926 129	14,05%	7 510 727	7 510 727
P0502-Régulation économique du transport aérien et continuité territoriale	59	7 865 200 000	4 090 649 232	3 874 550 768	51,36%	**1 271 196 041**	**1 270 976 499**
P0502-2008/3-MAGENTA-CONSTRUCTION AEROGARE FRET (DAC)	12	760 000 000	612 890 970	147 109 030	80,64%	9 943 974	9 943 974
P0502-2010/1-KONE AMENAGEMENT AERODROME ACCUEIL ATR42 (DAC)	10	2 600 000 000	1 533 668 382	1 066 331 618	58,99%	33 015 275	33 015 275
P0502-2011/4-DEVELOPPEMENT SIG - DAC (DAC)	9	40 000 000	29 456 537	10 543 463	73,64%	4 269 820	4 269 820
P0502-2016/1-EXTENSION AEROGARE DE LIFOU (DAC)	4	1 700 000 000	316 984 108	1 383 015 892	18,65%	102 148 475	102 146 778
P0502-2016/2-DEPLOIEMENT OUTIL SURVEILLANCE WAM - NC (DAC)	4	200 000 000	150 939 746	49 060 254	75,47%	127 651 058	127 587 752
P0502-2016/3-AMENAGEMENT DU PARKING PUBLIC AEROGARE DE MAGENTA (DAC)	4	145 000 000	584 693	144 415 307	0,40%	-	-
P0502-2016/4-VOIE ACCES AUX INSTALLATIONS AERODROME KONE (DAC)	4	610 000 000	12 248 431	597 751 569	2,01%	147 242	147 242
P0502-2016/5-ACHAT VEHICULES SSLIA POUR LES AERODROMES DE LA NC (DAC)	4	160 200 000	107 810 033	52 389 967	67,30%	-	-
P0502-2017/1-EGR 2017/2021 (DAC)	3	370 000 000	141 091 743	228 908 257	38,13%	63 902 494	63 902 491
P0502-2017/3-CDV 17-21 MISE AUX NORMES AERODROME DE MAGENTA (DAC)	3	1 100 000 000	938 546 212	161 453 788	85,32%	683 813 910	683 659 374
P0502-2018/1-AIRE DE STATIONNEMENT AVION A LIFOU (DAC)	2	280 000 000	246 428 377	33 571 623	88,01%	246 303 793	246 303 793
P0503-Infrastructures et sécurité routières	26	1 654 813 333	216 224 289	1 438 589 044	13,07%	**135 125 694**	**134 536 617**
P0503-2013/3-CREATION CENTRALE MOBILITE (DITTT)	7	195 000 000	100 163 201	94 836 799	51,37%	65 535 635	65 524 394
P0503-2013/4-CENTRE CONTROLE TECHNIQUE VEHICULE A CANALA (DAPM)	7	215 000 000	50 275 104	164 724 896	23,38%	37 178 393	36 745 937
P0503-2017/1-CDV17-21 MISE A DEUX FOIS DEUX VOIES RT1 PAITA-TTA (DITTT)	3	718 333 333	17 000 082	701 333 251	2,37%	7 525 000	7 525 000
P0503-2017/2-CDI17-21 CONTOURNEMT MT DORE (DITTT)	3	300 000 000	3 750 000	296 250 000	1,25%	-	-
P0503-2017/3-CDI17-21 LIAISON - THIO CANALA (DITTT)	3	106 480 000	10 249 412	96 230 588	9,63%	-	-
P0503-2017/4-EXTENSION DU CCTV RIVIERE SALE (DAPM)	3	120 000 000	34 786 490	85 213 510	28,99%	24 886 666	24 741 286
P0504-Transports et activités maritimes	6	1 300 000 000	43 446 558	1 256 553 442	3,34%	**72 250 427**	**36 964 740**
P0504-2017/1-CDI 17-21 AMELIORATION INFRA ACCUEIL DES CROISIERISTES (DAM)	3	300 000 000	29 978 248	270 021 752	9,99%	65 263 935	29 978 248
(DAPM)	3	1 000 000 000	13 468 310	986 531 690	1,35%	6 986 492	6 986 492
M06-Santé		775 181 834	101 495 827	673 686 007	13,09%	1 662 848	611 968
P0603-Santé environnementale	1	375 000 000	-	375 000 000	0,00%	**-**	**-**
P0603-2019/2-SIC PROJET RENOVATION URBAINE DE SAINT-QUENTIN (DAPM)	1	375 000 000	-	375 000 000	0,00%	-	-
P0604-Médipôle et hôpital de Koné	7	400 181 834	101 495 827	298 686 007	25,36%	**1 662 848**	**611 968**
P0604-2014/1-PROJET ARTISTIQUE ET CULTUREL MEDIPOLE-INVESTISSEMENT (DCCFC)	6	227 047 768	101 495 827	125 551 941	44,70%	1 662 848	611 968
(DAPM)	1	173 134 066	-	173 134 066	0,00%	-	-
M07-Solidarités							
P0701-Handicap et dépendance	11	470 000 000	251 753 725	218 246 275	53,56%	**50 000 000**	**45 000 000**
P0701-2012/1-MODERNISATION ETABLISSEMENTS SOCIAUX ET MEDICO SOCIAUX (DASS)	8	420 000 000	221 879 120	198 120 880	52,83%	40 000 000	40 000 000
(DASS)	3	50 000 000	29 874 605	20 125 395	59,75%	10 000 000	5 000 000
P0703-Protection judiciaire de l'enfance et de la jeunesse	2	466 000 000	133 590 382	332 409 618	28,67%	125 908 331	125 834 743
P0703-2018/1-RENOVATION SITES DPJEJ ET ETUDES CREATION STRUCTURE EDUCATIVE CONTENANTE (DAPM)	2	466 000 000	133 590 382	332 409 618	28,67%	125 908 331	125 834 743
M08-Jeunesse et sports		707 000 000	44 091 983	662 908 017	6,24%	42 092 488	41 616 983
P0801-Jeunesse	3	180 000 000	4 917 669	175 082 331	2,73%	2 442 669	2 442 669
P0801-2017/2-CDI 17-21 RENOVATION FOL (DJS)	3	180 000 000	4 917 669	175 082 331	2,73%	2 442 669	2 442 669
P0802-Sports	6	527 000 000	39 174 314	487 825 686	7,43%	**39 649 819**	**39 174 314**
P0802-2017/3-RENOVATION VELODROME MAGENTA (DJS)	3	105 000 000	30 000 000	75 000 000	28,57%	30 000 000	30 000 000
P0802-2018/1-RENOVATION STADE NUMA DALY (DAPM)	2	32 000 000	-	32 000 000	0,00%	-	-
P0802-2019/1-ETUDES ET TRAVAUX INFRASTRUCTURES SPORTIVES (DAPM)	1	390 000 000	9 174 314	380 825 686	2,35%	9 649 819	9 174 314
M09-Culture, condition féminine et citoyenneté		4 808 441 016	634 957 487	4 173 483 529	13,21%	217 996 015	212 375 148
P0901-Patrimoine, art et culture	13	4 100 000 000	360 952 294	3 739 047 706	8,80%	**66 149 043**	**64 777 359**
P0901-2017/1-CDV 17-21 EXTENSION DU MUSEE (DAPM)	3	2 000 000 000	211 452 294	1 788 547 706	10,57%	41 149 043	39 777 359
P0901-2017/3-RENOVATION DES BATIMENTS ADCK (DBAF)	3	1 100 000 000	94 500 000	1 005 500 000	8,59%	-	-
P0901-2013/1-RENOV. BAT 1981 BIB. BERNHEIM (DBAF)	7	1 000 000 000	55 000 000	945 000 000	5,50%	25 000 000	25 000 000
P0902-Condition féminine et citoyenneté	12	708 441 016	274 005 193	434 435 823	38,68%	**151 846 972**	**147 597 789**
P0902-2010/1-CONSTRUCTION MAISON DE LA FEMME ET DE LA CULTURE (DCCFC)	10	458 441 016	274 005 193	184 435 823	59,77%	151 846 972	147 597 789
P0902-2018/1-CONSTRUCTION MAISON DE LA FEMME PROVINCE ILES (DCCFC)	2	250 000 000	-	250 000 000	0,00%	-	-
M10-Affaires coutumières		1 735 068 915	1 182 929 699	552 139 216	68,18%	129 607 285	124 954 349
P1001-Patrimoine et terres coutumières	15	570 000 000	407 566 127	162 433 873	71,50%	**105 720 508**	**104 243 508**
P1001-2011/1-FONDS GARANTIE DEVELOPPEMENT TERRES COUTUMIERES (DAE)	9	320 000 000	320 000 000	-	100,00%	60 000 000	60 000 000
P1001-2014/1-INFRASTRUCTURES EN MILIEU TRIBAL (DGRAC)	6	250 000 000	87 566 127	162 433 873	35,03%	45 720 508	44 243 508
P1002-Actes coutumiers	32	1 165 068 915	775 363 572	389 705 343	66,55%	**23 886 777**	**20 710 841**
P1002-1992/1-LOCAUX CONSEILS AIRES COUTUMIERES (1/92) (DGRAC)	14	284 068 915	218 293 582	65 775 333	76,85%	19 864 709	19 821 205
P1002-2005/2-SIEGE DU SENAT COUTUMIER (82/05) (DGRAC)	14	581 000 000	556 180 354	24 819 646	95,73%	3 120 000	-
P1002-2018/1-ACQUISITION ALGECOS BUREAUX OPC (DGRAC)	2	100 000 000	-	100 000 000	0,00%	-	-
P1002-2019/1-ACHAT KIT DE SECURITE CIVILE (DGRAC)	1	100 000 000	889 636	99 110 364	0,89%	902 068	889 636
P1002-2019/2-ACHAT KIT DE SECURITE EN MER (DGRAC)	1	100 000 000	-	100 000 000	0,00%	-	-
M11-Enseignement		7 930 526 960	3 458 784 322	4 471 742 638	43,61%	385 550 546	363 880 772
P1103-Enseignement sup, autres actions de soutien à l'enseignement sco. Recherche	9	71 899 761	59 243 679	12 656 082	82,40%	**37 622 752**	**37 622 700**
P1103-2017/1-CDI17-21 UNC ANTENNE DU NORD (DGE-VR)	3	24 000 000	23 088 000	912 000	96,20%	17 316 000	17 316 000
P1103-2017/6-CDI 17-21 CRESICA INVESTISSEMENT (SAP)	3	17 899 761	10 739 804	7 159 957	60,00%	3 579 952	3 579 900
P1103-2017/8-DEVELOPPEMENT DU LOGICIEL PERSEVERANCE (DGE-VR)	3	30 000 000	25 415 875	4 584 125	84,72%	16 726 800	16 726 800
P1104-Enseignement technique agricole	3	2 475 000 000	23 156 417	2 451 843 583	0,94%	**7 864 055**	**7 864 055**
P1104-2017/1-CDV 17-21 RENOVATION LYCEE AGRICOLE DE NC (DAPM)	3	2 475 000 000	23 156 417	2 451 843 583	0,94%	7 864 055	7 864 055
P1106-Enseignement second degré public	15	5 383 627 199	3 376 384 226	2 007 242 973	62,72%	**340 063 739**	**318 394 017**
P1106-2013/3-DEVELOPPEMENT NUMERIQUE SCOLAIRE 2ND DEGRE (DGE-VR)	7	586 627 199	478 470 348	108 156 851	81,56%	43 121 212	41 580 775
P1106-2013/4-RENOVATION DES LYCEES 2013-2017 (DGE-VR)	7	3 797 000 000	2 889 972 392	907 027 608	76,11%	289 001 041	268 871 756
P1106-2019/1-CREATION EPEANC - ETABLISSEMENT PUBLIC D'ENSEIGNEMENT ADAPTE DE LA NOUVELLE-CAL (DGE-VR)	1	1 000 000 000	7 941 486	992 058 514	0,79%	7 941 486	7 941 486
M12-Formation professionnelle		1 220 500 000	592 683 539	627 816 461	48,56%	4 315 823	-
P1203-Animer et piloter la politique de formation professionnelle continue	9	1 220 500 000	592 683 539	627 816 461	48,56%	**4 315 823**	**-**
P1203-2011/1-PLATEAUX TECHNIQUES FORMATION PROFESSIONNELLE CONTINUE X ème FED (DFPC)	9	1 220 500 000	592 683 539	627 816 461	48,56%	4 315 823	-
M13-Economie et emploi		3 173 590 281	1 411 777 866	1 761 812 415	44,49%	52 984 980	47 693 640
P1302-Marché intérieur	7	930 333 333	20 967 585	909 365 748	2,25%	**-**	**-**
P1302-2016/1-AMENAGEMENT ZODEP (DAE)	4	72 000 000	20 967 585	51 032 415	29,12%	-	-
P1302-2017/1-CDV 17-21 ZODEP (ETUDES ET VIABILISATION) (DAE)	3	858 333 333	-	858 333 333	0,00%	-	-
P1304-Soutien au secteur agricole	4	222 000 000	43 077 911	178 922 089	19,40%	**2 669 080**	**2 669 080**
P1304-2016/1-CANC POUR LA REFECTION DU MARCHE DE GROS (DAVAR)	4	222 000 000	43 077 911	178 922 089	19,40%	2 669 080	2 669 080
P1305-Pêche et environnement marin	**2**	16 200 000	-	16 200 000	0,00%	**-**	**-**
P1305-2018/1-CDV 17-21 SURVEILLANCE DU PARC NATUREL DE LA MER DE CORAIL - INVEST (DAM)	2	16 200 000	-	16 200 000	0,00%	-	-
P1307-Economie numérique et communication	24	2 005 056 948	1 347 732 370	657 324 578	67,22%	**50 315 900**	**45 024 560**
P1307-2011/1-PROJET ECONOMIE NUMERIQUE (ECONUM)	9	729 370 559	470 460 806	258 909 753	64,50%	18 015 900	17 999 385
P1307-2012/2-FONDS LUTTE FRACTURE NUMERIQUE (INVEST) (ECONUM)	8	884 386 857	670 972 032	213 414 825	75,87%	32 300 000	27 025 175
P1307-2013/2-SOUTIEN EQUIPEMENT SCOLAIRE NUMERIQUE (ECONUM)	7	391 299 532	206 299 532	185 000 000	52,72%	-	-
M14-Gestion des finances publiques	1	318 000 000	-	318 000 000	0,00%	-	-
P1401-Stratégie et gestion fiscales	1	318 000 000	-	318 000 000	0,00%	**-**	**-**
P1401-2019/1-TRANSFERT DU RECOUVREMENT PROJET TROPIC (DSF)	1	318 000 000	-	318 000 000	0,00%	-	-
Financement		**4 147 217 054**	**703 325 917**	**3 443 891 137**	**16,96%**	**655 120 595**	**380 517 991**
Fonctionnement		**657 387 448**	**311 371 471**	**346 015 977**	**47,36%**	**127 477 490**	**124 404 565**
M03-Coordination de l'action publique, gestion des ressources et moyens						9 500 000	2 427 076
P0305-Fonction publique	3	47 500 000	10 017 102	37 482 898	21,09%	**9 500 000**	**2 427 076**
P0305-2017/3-PARTICIPATION CD17-21 - FORMATION AGENTS COMMUNAUX (DRH)	3	47 500 000	10 017 102	37 482 898	21,09%	9 500 000	2 427 076
M07-Solidarités						13 002 490	17 002 489
P0702-Protection sociale	3	85 012 448	21 002 489	64 009 959	24,71%	**13 002 490**	**17 002 489**
P0702-2017/2-PART ETAT - DAV CD17-21 (DASS)	3	85 012 448	21 002 489	64 009 959	24,71%	13 002 490	17 002 489
M11-Enseignement						104 975 000	104 975 000
P1103-Enseignement sup, autres actions de soutien à l'enseignement sco. Recherche	3	524 875 000	280 351 880	244 523 120	53,41%	**104 975 000**	**104 975 000**

- Annexe 2 -

Situation globale des autorisations de programme et d'engagement

	Durée de vie	Montant AP / AE	Réalisé CP sur AP / AE	Reste à financer au 31/12/2019	Taux de réalisation	CP votés au Budget 2019	Réalisé CP 2019
P1103-2017/9-CDI 17-21 PLAN JEUNESSE OUTRE MER - PARCOURS EXCELLENCE (DGE-VR)	3	524 875 000	280 351 880	244 523 120	53,41%	104 975 000	104 975 000
Investissement		**3 489 829 606**	**391 954 446**	**3 097 875 160**	**11,23%**	**527 643 105**	**256 113 426**
M03-Coordination de l'action publique, gestion des ressources et moyens		247 755 018	58 472 554	189 282 464	23,60%	25 059 664	-
P0302-Relations extérieures	4	247 755 018	58 472 554	189 282 464	23,60%	**25 059 664**	**-**
P0302-2017/4-VANUATU - PROJET FICOL - SUBVENTION AFD (SCRRE)	3	142 004 772	58 472 554	83 532 218	41,18%	25 059 664	-
P0302-2019/2-AEROPORT BAUERFIELD - PROJET FICOL - SUBVENTION AFD (SCRRE)	1	105 750 246	-	105 750 246	0,00%	-	-
M04-Economie verte, aménagement urbanisme, environnement, prévention et gestion des risques		435 000 000	101 724 000	333 276 000	23,38%	178 800 000	101 724 000
P0406-Energie	9	435 000 000	101 724 000	333 276 000	23,38%	**178 800 000**	**101 724 000**
P0406-2017/5-PARTICIPATION ETAT - LIGNE ELECTRIQUE THIO-CANALA (DIMENC)	3	135 000 000	-	135 000 000	0,00%	75 000 000	-
P0406-2017/7-PART ETAT ETUDES CENTRALE C (DIMENC)	3	193 800 000	101 724 000	92 076 000	52,49%	103 800 000	101 724 000
P0406-2017/8-PART ETAT BARRAGE OUINE (DIMENC)	3	106 200 000	-	106 200 000	0,00%	-	-
M05-Coordination et développement des transports		1 282 000 000	146 171 745	1 135 828 255	11,40%	181 500 000	132 628 279
P0502-Régulation économique du transport aérien et continuité territoriale	3	424 500 000	144 580 494	279 919 506	34,06%	**175 500 000**	**131 037 028**
P0502-2017/5-CDV 17-21 MISE AUX NORMES AERODROME DE MAGENTA - PART ETAT (DAC)	3	424 500 000	144 580 494	279 919 506	34,06%	175 500 000	131 037 028
P0503-Infrastructures et sécurité routières	3	557 500 000	1 591 251	555 908 749	0,29%	**-**	**1 591 251**
P0503-2017/6-CDV17/21 MISE 2 FOIS 2 VOIES PAITA LA TONTOUTA (DITTT)	3	557 500 000	1 591 251	555 908 749	0,29%	-	1 591 251
P0504-Transports et activités maritimes	3	300 000 000	-	300 000 000	0,00%	**6 000 000**	**-**
P0504-2017/3-VILLAGE OCEANIEN - PAR ETAT (DAPM)	3	300 000 000	-	300 000 000	0,00%	6 000 000	-
M06-Santé		87 044 588	21 761 147	65 283 441	25,00%	65 283 441	21 761 147
P0604-Médipôle et hôpital de Koné	1	87 044 588	21 761 147	65 283 441	25,00%	**65 283 441**	**21 761 147**
(DAPM)	1	87 044 588	21 761 147	65 283 441	25,00%	65 283 441	21 761 147
M09-Culture, condition féminine et citoyenneté		600 000 000	3 825 000	596 175 000	0,64%	60 000 000	-
P0901-Patrimoine, art et culture	3	600 000 000	3 825 000	596 175 000	0,64%	**60 000 000**	**-**
P0901-2017/5-CDV 17-21 EXTENSION MUSÉE - PART ETAT (DAPM)	3	600 000 000	3 825 000	596 175 000	0,64%	60 000 000	-
M10-Affaires coutumières		60 000 000	60 000 000	-	100,00%	-	-
P1001-Patrimoine et terres coutumières	2	60 000 000	60 000 000	-	100,00%	**-**	**-**
(DAE)	2	60 000 000	60 000 000	-	100,00%	-	-
M11-Enseignement		520 530 000	-	520 530 000	0,00%	14 000 000	-
P1104-Enseignement technique agricole	3	520 530 000	-	520 530 000	0,00%	**14 000 000**	**-**
P1104-2017/2-RENOVATION LYCEE AGRICOLE - PART ETAT (DAPM)	3	520 530 000	-	520 530 000	0,00%	14 000 000	-
M13-Economie et emploi		257 500 000	-	257 500 000	0,00%	3 000 000	-
P1302-Marché intérieur	3	257 500 000	-	257 500 000	0,00%	**3 000 000**	**-**
P1302-2017/3-ZODEP 2017 - 2021-PART ETAT (DAE)	3	257 500 000	-	257 500 000	0,00%	3 000 000	-
Total général		**80 080 455 351**	**35 827 291 621**	**44 253 163 730**	**44,74%**	**9 590 967 831**	**8 981 204 573**

REPUBLIQUE FRANCAISE

COLLECTIVITE : NOUVELLE CALEDONIE

POSTE COMPTABLE DE LA PAIERIE DE NOUVELLE CALEDONIE

BUDGET : 02 Budget reverse Exercice 2019

M 52 adaptée à la NOUVELLE-CALEDONIE

COMPTE ADMINISTRATIF

d'un budget voté par fonction

ANNEE 2019

Demande effectuée le 14/05/2020

Exprimé en francs de la communauté du pacifique (XPF)

SOMMAIRE

Page		Page	
	I - Informations générales Informations statistiques et fiscales Exécution du budget **II - Présentation générale** Vue d'ensemble 1 - Compte administratif - Récapitulation par groupes fonctionnels 2 - Equilibre financier du compte administratif 3 - Balance générale **III - Vote du compte administratif** **A - Section d'investissement** Vue d'ensemble 90 - Opérations ventilées 92 - Opérations non ventilées **B - Section de fonctionnement** Vue d'ensemble 93 - Opérations ventilées 94 - Opérations non ventilées		**IV - ANNEXES** Présentation croisée par nature Présentation agrégée du budget principal et des budgets annexes Eléments de bilan - Prêts - Etat des provisions Etat des recettes grevées d'une affectation spéciale Signatures

I - INFORMATIONS GENERALES	I
2-EXECUTION DU BUDGET	2

	Mandats émis	Titres émis	Reprise des résultats antérieurs	Résultat ou solde (A)
TOTAL DU BUDGET	68 895 355 851	67 014 348 904	8 846 389 255	6 965 382 308
Investissement			(001)	(1)
Dont 1068				
Fonctionnement	68 895 355 851	67 014 348 904	(002)(2) 8 846 389 255	(1) 6 965 382 308
RESULTAT N				

(1)Indiquez le signe (-) si dépenses>recettes, et (+) si recettes>dépenses.

(2)002: reprise du résultat de N-1 diminué de l'affectation au 1068 en N.

RESTES A REALISER (3) - DEPENSES

Chap./ art.(4)	Libellé	Dépenses engagées non mandatées
Section d'investissement - TOTAL		**(I)**
Section de fonctionnement - TOTAL		**(II) 5 294 889 464**
937	AMENAGEMENT ET ENVIRONNEMENT	5 294 889 464

(3)Il s'agit d'inscrire l'ensemble des restes à réaliser non compris dans une autorisation de programme ou une autorisation d'engagement et les restes à réaliser relatifs aux crédits de paiement compris dans une autorisation de programme votée, affectée et engagée, liés à des retards de travaux ou au solde des programmes en cours, et adossés à un engagement juridique. La Nouvelle-Calédonie et les provinces ont la faculté, en effet, d'utiliser la technique des restes à réaliser pour les crédits de paiement compris dans une AP selon les modalités définies dans le réglement budgétaire et financier de la collectivité et dans les cas précités.

(4)selon le niveau de vote retenu par la collectivité

I - INFORMATIONS GENERALES	I
2 - EXECUTION DU BUDGET	2

RESTES A REALISER (1)			RESULTAT CUMULE = (A)+(B)	
Dépenses	Recettes	Solde (B)	EXCEDENT	DEFICIT
(I+II) 5 294 889 464	(III+IV) 542 874 977	-4 752 014 487	2 213 367 821	
(I)	(III)			
(II) 5 294 889 464	(IV) 542 874 977	-4 752 014 487	2 213 367 821	

(1)A reporter au budget supplémentaire N+1.

RESTES A REALISER - RECETTES

Chap/ art.(2)	Libellé	Titres restant à émettre
Section d'investissement - Total		**(III)**
Section de fonctionnement - Total		**(IV) 542 874 977**
941	AUTRES IMPOTS ET TAXES	542 874 977

(2)Suivant le niveau de vote retenu par la collectivité.

II - PRESENTATION GENERALE	II
VUE D'ENSEMBLE	

TOTAL DU BUDGET

	MANDATS EMIS	TITRES EMIS
TOTAL DE LA SECTION D'INVESTISSEMENT		
TOTAL DE LA SECTION DE FONCTIONNEMENT	68 895 355 851	67 014 348 904
TOTAL DU BUDGET	68 895 355 851	67 014 348 904

TOTAL DES OPERATIONS REELLES ET D'ORDRE DU BUDGET

	TOTAL DES MANDATS EMIS		TOTAL DES TITRES EMIS	
	REELLES ET MIXTES	ORDRE	REELLES ET MIXTES	ORDRE
SECTION D'INVESTISSEMENT				
SECTION DE FONCTIONNEMENT	68 895 355 851		67 014 348 904	
BUDGET	68 895 355 851		67 014 348 904	

POUR INFORMATION (1)

	EN DEPENSE	EN RECETTE
REPRISE DES RESULTATS ANTERIEURS		8 846 389 255

(1)Il s'agit de la reprise des résultats de l'exercice précédent diminuée de l'affectation en 1068 qui fait l'objet d'un titre de l'exercice

II - PRESENTATION GENERALE DU COMPTE ADMINISTRATIF	II
1 - RECAPITULATION PAR GROUPES FONCTIONNELS	1

SECTION	Résultats antérieurs reportés	Crédits ouverts (BP+DM+restes à réaliser N-1)	REALISATIONS (mandats et titres émis)	Restes à réaliser au 31/12	DONT DEPENSES IMPREVUES (3)	DONT NON VENTILE (3)	0 ADMINISTRATION GENERALE (3)	1 SECURITE ET ORDRE PUBLIC (3)	2 ENSEIGNEMENT (3)
AP VOTEES									
AE VOTEES									
DEPENSES D'INVESTISSEMENT									
90 OPERATIONS VENTILEES - En AP/CP - Hors AP/CP									
92 OPERATIONS NON VENTILEES - dont 924 Opérations pour le compte de tiers									
001 Solde d'exécution reporté de N-1									
Total des restes à réaliser au 31/12									
RECETTES D'INVESTISSEMENT									
90 OPERATIONS VENTILEES - Recettes affectées									
92 OPERATIONS NON VENTILEES (hors 1068) - dont 924 Opérations pour le compte de tiers									
951 Virement de la section de fonctionnement (1)									
954 Produit des cessions d'immobilisations									
923-1068 Excédent de fonctionnement capitalisé									
001 Solde d'exécution reporté de N-1									
Total des restes à réaliser au 31/12									
DEPENSES DE FONCTIONNEMENT		**75 841 563 393**	**68 895 355 851**	**5 294 889 464**		**67 373 016 646**	**186 612**		
93 OPERATIONS VENTILEES - en AE/CP - hors AE/CP		7 941 312 088 7 941 312 088	1 522 339 205 1 522 339 205	5 294 889 464 5 294 889 464			186 612 186 612		
94 OPERATIONS NON VENTILEES		67 900 251 305	67 373 016 646			67 373 016 646			
953 Virement à la section d'investissement (1)									
002 Déficit de fonctionnement reporté de N-1(2)									
Total des restes à réaliser au 31/12				**5 294 889 464**					
RECETTES DE FONCTIONNEMENT		**66 995 174 138**	**67 014 348 904**	**542 874 977**		**65 553 119 430**			
93 OPERATIONS VENTILEES		**1 073 914 501**	**1 461 229 474**						
94 OPERATIONS NON VENTILEES		65 921 259 637	65 553 119 430	542 874 977		65 553 119 430			
002 Excédent de fonctionnement reporté de N-1(2)									
Total des restes à réaliser au 31/12				542 874 977		542 874 977			

(1) Total des restes à réaliser à répartir sur l'ensemble des colonnes suivantes. Par ailleurs, il n'existe pas de restes à réaliser au titre des chapitres sans exécution.
(2) 002: reprise du résultat de fonctionnement de N-1 diminué de l'affectation au 1068 en N.
(3) Ventilation des réalisations (titres et mandats émis) et des restes à réaliser conformément aux indications portées au (1).

II - PRESENTATION GENERALE DU COMPTE ADMINISTRATIF	II
1 - RECAPITULATION PAR GROUPES FONCTIONNELS	1

SECTION	3 CULTURE, JEUNESSE ET SPORTS, LOISIRS (3)	4 SANTE (3)	5 PROTECTION ET ACTION SOCIALE (3)	6 TRAVAIL, EMPLOI ET FORMATION PROFESSIONNELLE (3)	7 AMENAGEMENT ET ENVIRONNEMENT (3)	8 TRANSPORTS ET COMMUNICATION (3)	9 ECONOMIE (3)
AP VOTEES							
AE VOTEES							
DEPENSES D'INVESTISSEMENT							
90 OPERATIONS VENTILEES - En AP/CP - Hors AP/CP							
92 OPERATIONS NON VENTILEES - dont 924 Opérations pour le compte de tiers							
001 Solde d'exécution reporté de N-1							
Total des restes à réaliser au 31/12							
RECETTES D'INVESTISSEMENT							
90 OPERATIONS VENTILEES - Recettes affectées							
92 OPERATIONS NON VENTILEES (hors 1068) - dont 924 Opérations pour le compte de tiers							
951 Virement de la section de fonctionnement (1)							
954 Produit des cessions d'immobilisations							
923-1068 Excédent de fonctionnement capitalisé							
001 Solde d'exécution reporté de N-1							
Total des restes à réaliser au 31/12							
DEPENSES DE FONCTIONNEMENT					**894 548 426**	**71 733 474**	**555 870 693**
93 OPERATIONS VENTILEES - en AE/CP - hors AE/CP					894 548 426 894 548 426	71 733 474 71 733 474	555 870 693 555 870 693
94 OPERATIONS NON VENTILEES							
953 Virement à la section d'investissement (1)							
002 Déficit de fonctionnement reporté de N-1(2)							
Total des restes à réaliser au 31/12					**5 294 889 464**		
RECETTES DE FONCTIONNEMENT					**943 699 333**	**57 702 006**	**459 828 135**
93 OPERATIONS VENTILEES					**943 699 333**	**57 702 006**	**459 828 135**
94 OPERATIONS NON VENTILEES							
002 Excédent de fonctionnement reporté de N-1(2)							
Total des restes à réaliser au 31/12							

(1) Total des restes à réaliser à répartir sur l'ensemble des colonnes suivantes. Par ailleurs, il n'existe pas de restes à réaliser au titre des chapitres sans exécution.
(2) 002: reprise du résultat de fonctionnement de N-1 diminué de l'affectation au 1068 en N.
(3) Ventilation des réalisations (titres et mandats émis) et des restes à réaliser conformément aux indications portées au (1).

II - PRESENTATION GENERALE DU COMPTE ADMINISTRATIF	II
2 - EQUILIBRE FINANCIER DU COMPTE ADMINISTRATIF (A - INVESTISSEMENT)	2 - A

SECTION D'INVESTISSEMENT

REALISATION (y compris les restes à réaliser sur N-1)

OPERATIONS REELLES

CHAPITRES	MANDATS	TITRES
90 Opérations ventilées		
900 Administration générale		
901 Sécurité et ordre public		
902 Enseignement		
903 Culture, jeunesse, sports et loisirs		
904 Santé		
905 Protection et action sociale		
906 Travail, emploi et formation professionnelle		
907 Aménagement et environnement		
908 Transports et communication		
909 Economie		
92 Opérations non ventilées		
921 Taxes non affectées		
922 Dotations et participations		
923 Dettes et autres opérations financières		
924 Opération pour le compte de tiers		
TOTAL	**(I)**	**(II)**
Solde des opérations réelles II-I (1)		

OPERATIONS D'ORDRE

925 Opérations patrimoniales (à l'interieur de la section)		
926 Transferts entre sections		
TOTAL	***(III)***	***(IV)***
Solde des opérations d'ordre IV-III (1)		

Résultats antérieurs

001 SOLDE D'EXECUTION N-1		
923-1068 Excédent de fonctionnement capitalisé		
TOTAL	**(V)**	**(VI)**

TOTAL CUMULE DE LA SECTION	
DEPENSES: I+III+V	**RECETTES: II+IV+VI**
SOLDE D'EXECUTION (1)=dépenses - recettes	

(1) Mettre un signe (-) en cas de déficit ou (+) en cas d'excédent

II - PRESENTATION GENERALE DU COMPTE ADMINISTRATIF	II
2 - EQUILIBRE FINANCIER DU COMPTE ADMINISTRATIF (B - FONCTIONNEMENT)	2 - B

SECTION DE FONCTIONNEMENT

REALISATION (y compris les restes à réaliser sur N-1)

OPERATIONS REELLES (1)

CHAPITRES	MANDATS	TITRES
93 Opérations ventilées	**1 522 339 205**	**1 461 229 474**
930 Administration générale	186 612	
931 Sécurité et ordre public		
932 Enseignement		
933 Culture, jeunesse et sports, loisirs		
934 Santé		
935 Protection et action sociale		
936 Travail, emploi et formation professionnelle		
937 Aménagement et environnement	894 548 426	943 699 333
938 Transports et communication	71 733 474	57 702 006
939 Economie	555 870 693	459 828 135
94 Services communs non ventilés	**67 373 016 646**	**65 553 119 430**
940 Impositions directes	11 942 906 983	11 920 970 953
941 Autres impôts et taxes	54 044 701 818	53 361 498 477
942 Dotations et participations non affectées		
943 Opérations financières		
944 Frais de fonctionnement des groupes d'élus		
945 Provisions et autres opérations mixtes	1 385 407 845	270 650 000
TOTAL	**(I) 68 895 355 851**	**(II) 67 014 348 904**
Solde des opérations réelles II-I (2)		**-1 881 006 947**

OPERATIONS D'ORDRE

946 Transferts entre sections		
TOTAL	**(III)**	**(IV)**
Solde des opérations d'ordre IV-III (2)		

Résultats antérieurs

002 Résultat de fonctionnement reporté de N-1	**(V)**	**(VI) 8 846 389 255**

TOTAL DE LA SECTION			
DEPENSES: I+III+V	**68 895 355 851**	**RECETTES: II+IV+VI**	**75 860 738 159**
RESULTAT DE LA SECTION(2)=dépenses - recettes			**+6 965 382 308**

(1) Aux dépenses et recettes réelles sont assimilées les opérations mixtes, constituées principalement des provisions et reprises sur provisions

(2) Mettre un signe (-) en cas de déficit ou (+) en cas d'excédent

II - PRESENTATION GENERALE DU BUDGET				II
3- BALANCE GENERALE (A-DEPENSES)				3-A
1 - Mandats émis - Dépenses				
		Opérations Réelles	Opérations d'ordre	Total
Dépenses d'investissement - Total				
Sous total des opérations réelles et mixtes				
10	DOTATIONS, FONDS DIVERS ET RESERVES			
13	SUBVENTIONS D INVESTISSEMENT			
16	EMPRUNTS ET DETTES ASSIMILEES			
18	COMPTE DE LIAISON : AFFECTATION (BUDGETS ANNEXES - REGIES NON PERSONNALISEES)			
19	NEUTRALISATIONS ET REGULARISATIONS OPERATIONS			
20	IMMOBILISATIONS INCORPORELLES			
204	SUBVENTIONS D EQUIPEMENT VERSEES			
21	IMMOBILISATIONS CORPORELLES			
22	IMMOBILISATIONS RECUES EN AFFECTATION			
23	IMMOBILISATIONS EN COURS			
26	PARTICIPATIONS ET CREANCES RATTACHEES A DES PARTICIPATIONS			
27	AUTRES IMMOBILISATIONS FINANCIERES			
45	OPERATIONS POUR COMPTE DE TIERS			
Sous total des opérations d'ordre				
925	*OPERATIONS PATRIMONIALES*			
926	*TRANSFERTS ENTRE LES SECTIONS*			
Pour information : 001 Solde d'exécution reporté N-1				

Dépenses de fonctionnement - Total		**68 895 355 851**		**68 895 355 851**
Sous total des opérations réelles et mixtes		67 509 948 006		67 509 948 006
011	CHARGES A CARACTERE GENERAL			
012	CHARGES DE PERSONNEL ET FRAIS ASSIMILES			
014	ATTENUATION DE PRODUITS	65 549 065 571		65 549 065 571
65	AUTRES CHARGES D ACTIVITE	1 510 372 247		1 510 372 247
6586	FRAIS DE FONCTIONNEMENT DES GROUPES D'ELUS			
66	CHARGES FINANCIERES			
67	CHARGES EXCEPTIONNELLES	450 510 188		450 510 188
68	DOTATIONS AUX AMORTISSEMENTS, AUX DEPRECIATIONS ET AUX PROVISIONS			
Sous total des opérations d'ordre				*1 385 407 845*
945	*PROVISIONS ET AUTRES OPERATIONS MIXTES*			*1 385 407 845*
946	*TRANSFERTS ENTRE LES SECTIONS*			
Pour information : 002 Solde d'exécution reporté N-1				

II - PRESENTATION GENERALE DU BUDGET	II
3- BALANCE GENERALE (B-RECETTES)	3-B

2 - Titres émis - Recettes

		Opérations Réelles	Opérations d'ordre	Total
Recettes d'investissement - Total				
Sous total des opérations réelles et mixtes				
10	DOTATIONS, FONDS DIVERS ET RESERVES (sauf 1068)			
13	SUBVENTIONS D INVESTISSEMENT			
16	EMPRUNTS ET DETTES ASSIMILEES			
18	COMPTE DE LIAISON : AFFECTATION (BUDGETS ANNEXES - REGIES NON PERSONNALISEES)			
19	NEUTRALISATIONS ET REGULARISATIONS OPERATIONS			
20	IMMOBILISATIONS INCORPORELLES			
21	IMMOBILISATIONS CORPORELLES			
22	IMMOBILISATIONS RECUES EN AFFECTATION			
23	IMMOBILISATIONS EN COURS			
26	PARTICIPATIONS ET CREANCES RATTACHEES A DES PARTICIPATIONS			
27	AUTRES IMMOBILISATIONS FINANCIERES			
45	OPERATIONS POUR COMPTE DE TIERS			
Sous total des opérations d'ordre				
925	*OPERATIONS PATRIMONIALES*			
926	*TRANSFERTS ENTRE LES SECTIONS*			
1068 Excédent de fonctionnement capitalisé N-1				
Pour information : 001 Solde d'exécution reporté N-1				

Recettes de fonctionnement - Total		**67 014 348 904**		**67 014 348 904**
Sous total des opérations réelles et mixtes		66 743 698 904		66 743 698 904
70	PRODUITS DES SERVICES DU DOMAINE ET VENTES DIVERSES	288 235 206		288 235 206
73	IMPOTS, DROITS ET TAXES	49 711 768 862		49 711 768 862
731	CONTRIBUTIONS DIRECTES	15 570 700 568		15 570 700 568
74	DOTATIONS ET PARTICIPATIONS	1 168 696 548		1 168 696 548
75	AUTRES PRODUITS D ACTIVITE			
013	ATTENUATION DE CHARGES			
76	PRODUITS FINANCIERS			
77	PRODUITS EXCEPTIONNELS	4 297 720		4 297 720
78	REPRISES SUR AMORTISSEMENTS, DEPRECIATIONS ET PROVISIONS			
Sous total des opérations d'ordre				*270 650 000*
945	*PROVISIONS ET AUTRES OPERATIONS MIXTES*			*270 650 000*
946	*TRANSFERTS ENTRE LES SECTIONS*			
Pour information : 002 Solde d'exécution reporté N-1				**8 846 389 255**

III - VOTE DU COMPTE ADMINISTRATIF	III

Pour mémoire

I - L'assemblée délibérante a décidé de voter le budget par fonction :
- au niveau du chapitre pour la section d'investissement
- au niveau du chapitre pour la section de fonctionnement
- avec vote formel sur chacun des chapitres

III - L'assemblée délibérante autorise le(s) président(s) à opérer des virements de crédits de paiement de chapitre à chapitre dans les limites suivantes :

Dans la limite de 7,5 % des dépenses réelles inscrites à la section (hors frais de personnel), les ordonnateurs du budget de la Nouvelle-Calédonie sont habilités, chacun en ce qui le concerne, à procéder à des virements entre chapitres d'une même section.

III - VOTE DU BUDGET	III
A - SECTION D'INVESTISSEMENT - VUE D'ENSEMBLE	A

Chap.	Libellé	Crédits ouverts (BP+DM+RAR N-1)		Réalisations		Restes à réaliser au 31/12		Crédits annulés	
		DEPENSES	RECETTES	DEPENSES	RECETTES	DEPENSES	RECETTES	DEPENSES	RECETTES
90	**Opérations ventilées**								
900	ADMINISTRATION GENERALE								
901	SECURITE ET ORDRE PUBLIC								
902	ENSEIGNEMENT								
903	CULTURE, JEUNESSE, SPORTS ET LOISIRS								
904	SANTE								
905	PROTECTION ET ACTION SOCIALE								
906	TRAVAIL, EMPLOI ET FORMATION PROFESSIONNELLE								
907	AMENAGEMENT ET ENVIRONNEMENT								
908	TRANSPORTS ET COMMUNICATION								
909	ECONOMIE								
92	**Opérations non ventilées**								
921	TAXES NON AFFECTEES								
922	DOTATIONS ET PARTICIPATIONS								
923	DETTES ET AUTRES OPERATIONS FINANCIERES								
924	OPERATIONS POUR LE COMPTE DE TIERS								
925	*OPERATIONS PATRIMONIALES*								
926	*TRANSFERTS ENTRE LES SECTIONS*								
95	**Opérations sans réalisations**								
951	***VIREMENT DE LA SECTION DE FONCTIONNEMENT***								
954	***PRODUIT DES CESSIONS D"IMMOBILISATIONS***								
1068	**EXCEDENT DE FONCTIONNEMENT CAPITALISE**								
TOTAL des groupes fonctionnels									

Pour information : 001 Solde d'exécution reporté N-1								

(1) Pour mémoire, crédits ouverts au budget mais ne faisant pas l'objet d'émission d'un titre ou d'un mandat (opération sans réalisation)

(2) A reporter en dépenses si le solde d'exécution fait apparaître un déficit, ou en recettes dans le cas contraire

III - VOTE DU COMPTE ADMINISTRATIF	III
A - SECTION D'INVESTISSEMENT - 90 OPERATIONS VENTILEES	A 900

CHAPITRE 900 - ADMINISTRATION GENERALE

Libellé	1 NON VENTILE	2 SERVICES GENERAUX	3 POUVOIRS PUBLICS ET INSTITUTIONS	4 AFFAIRES COUTUMIERES	5 RELATIONS EXTERIEURES	8 AUTRES	TOTAL DU CHAPITRE
DEPENSES D'EQUIPEMENT DANS LE CADRE D'UNE AUTORISATION DE PROGRAMME							
Crédits votés (BP+DM+RAR N-1)							
Réalisations							
Restes à réaliser au 31/12							
Crédits sans emploi							
DEPENSES D'EQUIPEMENT HORS LE CADRE D'UNE AUTORISATION DE PROGRAMME							
Crédits votés (BP+DM+RAR N-1)							
Réalisations							
Restes à réaliser au 31/12							
Crédits sans emploi							
RECETTES AFFECTEES AUX EQUIPEMENTS							
Crédits votés (BP+DM+RAR N-1)							
Réalisations							
Restes à réaliser au 31/12							
Crédits sans emploi							
POUR INFORMATION: REALISATION DES EMPRUNTS AFFECTES							

III - VOTE DU COMPTE ADMINISTRATIF	III
A - SECTION D'INVESTISSEMENT - 90 OPERATIONS VENTILEES	A 901

CHAPITRE 901 - SECURITE ET ORDRE PUBLIC

Libellé	0 SERVICES COMMUNS	1 POLICE	2 SECURITE CIVILE	3 INCENDIE ET SECOURS	4 JUSTICE	8 AUTRES	TOTAL DU CHAPITRE
DEPENSES D'EQUIPEMENT DANS LE CADRE D'UNE AUTORISATION DE PROGRAMME							
Crédits votés (BP+DM+RAR N-1)							
Réalisations							
Restes à réaliser au 31/12							
Crédits sans emploi							
DEPENSES D'EQUIPEMENT HORS LE CADRE D'UNE AUTORISATION DE PROGRAMME							
Crédits votés (BP+DM+RAR N-1)							
Réalisations							
Restes à réaliser au 31/12							
Crédits sans emploi							
RECETTES AFFECTEES AUX EQUIPEMENTS							
Crédits votés (BP+DM+RAR N-1)							
Réalisations							
Restes à réaliser au 31/12							
Crédits sans emploi							
POUR INFORMATION: REALISATION DES EMPRUNTS AFFECTES							

III - VOTE DU COMPTE ADMINISTRATIF	III
A - SECTION D'INVESTISSEMENT - 90 OPERATIONS VENTILEES	A 902

CHAPITRE 902 - ENSEIGNEMENT

Libellé	0 SERVICES COMMUNS	1 ENSEIGNEMENT PRIMAIRE	2 ENSEIGNEMENT SECONDAIRE	3 ENSEIGNEMENT SUPERIEUR	4 SERVICES PERISCOLAIRES	7 RECHERCHE - DEVELOPPEMENT	8 AUTRES
DEPENSES D'EQUIPEMENT DANS LE CADRE D'UNE AUTORISATION DE PROGRAMME							
Crédits votés (BP+DM+RAR N-1)							
Réalisations							
Restes à réaliser au 31/12							
Crédits sans emploi							
DEPENSES D'EQUIPEMENT HORS LE CADRE D'UNE AUTORISATION DE PROGRAMME							
Crédits votés (BP+DM+RAR N-1)							
Réalisations							
Restes à réaliser au 31/12							
Crédits sans emploi							
RECETTES AFFECTEES AUX EQUIPEMENTS							
Crédits votés (BP+DM+RAR N-1)							
Réalisations							
Restes à réaliser au 31/12							
Crédits sans emploi							
POUR INFORMATION: REALISATION DES EMPRUNTS AFFECTES							

III - VOTE DU COMPTE ADMINISTRATIF	III
A - SECTION D'INVESTISSEMENT - 90 OPERATIONS VENTILEES	A 902

CHAPITRE 902 - ENSEIGNEMENT

Libellé	TOTAL DU CHAPITRE
DEPENSES D'EQUIPEMENT DANS LE CADRE D'UNE AUTORISATION DE PROGRAMME	
Crédits votés (BP+DM+RAR N-1)	
Réalisations	
Restes à réaliser au 31/12	
Crédits sans emploi	
DEPENSES D'EQUIPEMENT HORS LE CADRE D'UNE AUTORISATION DE PROGRAMME	
Crédits votés (BP+DM+RAR N-1)	
Réalisations	
Restes à réaliser au 31/12	
Crédits sans emploi	
RECETTES AFFECTEES AUX EQUIPEMENTS	
Crédits votés (BP+DM+RAR N-1)	
Réalisations	
Restes à réaliser au 31/12	
Crédits sans emploi	
POUR INFORMATION: REALISATION DES EMPRUNTS AFFECTES	

III - VOTE DU COMPTE ADMINISTRATIF	III
A - SECTION D'INVESTISSEMENT - 90 OPERATIONS VENTILEES	A 903

CHAPITRE 903 - CULTURE, JEUNESSE, SPORTS ET LOISIRS

Libellé	0 SERVICES COMMUNS	1 CULTURE	2 SPORTS	3 JEUNESSE (ACTION SOCIO-EDUCATIVE ET LOISIRS)	4 INFORMATION - MEDIAS	5 RECHERCHE - DEVELOPPEMENT	8 AUTRES
DEPENSES D'EQUIPEMENT DANS LE CADRE D'UNE AUTORISATION DE PROGRAMME							
Crédits votés (BP+DM+RAR N-1)							
Réalisations							
Restes à réaliser au 31/12							
Crédits sans emploi							
DEPENSES D'EQUIPEMENT HORS LE CADRE D'UNE AUTORISATION DE PROGRAMME							
Crédits votés (BP+DM+RAR N-1)							
Réalisations							
Restes à réaliser au 31/12							
Crédits sans emploi							
RECETTES AFFECTEES AUX EQUIPEMENTS							
Crédits votés (BP+DM+RAR N-1)							
Réalisations							
Restes à réaliser au 31/12							
Crédits sans emploi							
POUR INFORMATION: REALISATION DES EMPRUNTS AFFECTES							

III - VOTE DU COMPTE ADMINISTRATIF	III
A - SECTION D'INVESTISSEMENT - 90 OPERATIONS VENTILEES	A 903

CHAPITRE 903 - CULTURE, JEUNESSE, SPORTS ET LOISIRS

Libellé	TOTAL DU CHAPITRE
DEPENSES D'EQUIPEMENT DANS LE CADRE D'UNE AUTORISATION DE PROGRAMME	
Crédits votés (BP+DM+RAR N-1)	
Réalisations	
Restes à réaliser au 31/12	
Crédits sans emploi	
DEPENSES D'EQUIPEMENT HORS LE CADRE D'UNE AUTORISATION DE PROGRAMME	
Crédits votés (BP+DM+RAR N-1)	
Réalisations	
Restes à réaliser au 31/12	
Crédits sans emploi	
RECETTES AFFECTEES AUX EQUIPEMENTS	
Crédits votés (BP+DM+RAR N-1)	
Réalisations	
Restes à réaliser au 31/12	
Crédits sans emploi	
POUR INFORMATION: REALISATION DES EMPRUNTS AFFECTES	

III - VOTE DU COMPTE ADMINISTRATIF	III
A - SECTION D'INVESTISSEMENT - 90 OPERATIONS VENTILEES	A 904

CHAPITRE 904 - SANTE

Libellé	0 SERVICES COMMUNS	1 PREVENTION ET VEILLE SANITAIRE	2 HOPITAUX ET OFFRE DE SOIN	3 SERVICES DE SANTE PUBLIQUE (PROVINCES)	4 RECHERCHE - DEVELOPPEMENT	8 AUTRES	TOTAL DU CHAPITRE
DEPENSES D'EQUIPEMENT DANS LE CADRE D'UNE AUTORISATION DE PROGRAMME							
Crédits votés (BP+DM+RAR N-1)							
Réalisations							
Restes à réaliser au 31/12							
Crédits sans emploi							
DEPENSES D'EQUIPEMENT HORS LE CADRE D'UNE AUTORISATION DE PROGRAMME							
Crédits votés (BP+DM+RAR N-1)							
Réalisations							
Restes à réaliser au 31/12							
Crédits sans emploi							
RECETTES AFFECTEES AUX EQUIPEMENTS							
Crédits votés (BP+DM+RAR N-1)							
Réalisations							
Restes à réaliser au 31/12							
Crédits sans emploi							
POUR INFORMATION: REALISATION DES EMPRUNTS AFFECTES							

III - VOTE DU COMPTE ADMINISTRATIF	III
A - SECTION D'INVESTISSEMENT - 90 OPERATIONS VENTILEES	A 905

CHAPITRE 905 - PROTECTION ET ACTION SOCIALE

Libellé	0 SERVICES COMMUNS	1 HANDICAP ET DEPENDANCE (DONT PERSONNES AGEES)	2 FAMILLE ET ENFANCE	3 PENSIONS	4 LOGEMENT SOCIAL	5 LUTTE CONTRE LES EXCLUSIONS	6 INSERTION
DEPENSES D'EQUIPEMENT DANS LE CADRE D'UNE AUTORISATION DE PROGRAMME							
Crédits votés (BP+DM+RAR N-1)							
Réalisations							
Restes à réaliser au 31/12							
Crédits sans emploi							
DEPENSES D'EQUIPEMENT HORS LE CADRE D'UNE AUTORISATION DE PROGRAMME							
Crédits votés (BP+DM+RAR N-1)							
Réalisations							
Restes à réaliser au 31/12							
Crédits sans emploi							
RECETTES AFFECTEES AUX EQUIPEMENTS							
Crédits votés (BP+DM+RAR N-1)							
Réalisations							
Restes à réaliser au 31/12							
Crédits sans emploi							
POUR INFORMATION: REALISATION DES EMPRUNTS AFFECTES							

III - VOTE DU COMPTE ADMINISTRATIF	III
A - SECTION D'INVESTISSEMENT - 90 OPERATIONS VENTILEES	A 905

CHAPITRE 905 - PROTECTION ET ACTION SOCIALE

Libellé	7 RECHERCHE - DEVELOPPEMENT	8 AUTRES	TOTAL DU CHAPITRE
DEPENSES D'EQUIPEMENT DANS LE CADRE D'UNE AUTORISATION DE PROGRAMME			
Crédits votés (BP+DM+RAR N-1)			
Réalisations			
Restes à réaliser au 31/12			
Crédits sans emploi			
DEPENSES D'EQUIPEMENT HORS LE CADRE D'UNE AUTORISATION DE PROGRAMME			
Crédits votés (BP+DM+RAR N-1)			
Réalisations			
Restes à réaliser au 31/12			
Crédits sans emploi			
RECETTES AFFECTEES AUX EQUIPEMENTS			
Crédits votés (BP+DM+RAR N-1)			
Réalisations			
Restes à réaliser au 31/12			
Crédits sans emploi			
POUR INFORMATION: REALISATION DES EMPRUNTS AFFECTES			

III - VOTE DU COMPTE ADMINISTRATIF	III
A - SECTION D'INVESTISSEMENT - 90 OPERATIONS VENTILEES	A 906

CHAPITRE 906 - TRAVAIL, EMPLOI ET FORMATION PROFESSIONNELLE

Libellé	0 SERVICES COMMUNS	1 TRAVAIL, EMPLOI, INSERTION	2 CHOMAGE	3 FORMATION PROFESSIONNELLE CONTINUE ET APPRENTISSAGE	8 AUTRES	TOTAL DU CHAPITRE
DEPENSES D'EQUIPEMENT DANS LE CADRE D'UNE AUTORISATION DE PROGRAMME						
Crédits votés (BP+DM+RAR N-1)						
Réalisations						
Restes à réaliser au 31/12						
Crédits sans emploi						
DEPENSES D'EQUIPEMENT HORS LE CADRE D'UNE AUTORISATION DE PROGRAMME						
Crédits votés (BP+DM+RAR N-1)						
Réalisations						
Restes à réaliser au 31/12						
Crédits sans emploi						
RECETTES AFFECTEES AUX EQUIPEMENTS						
Crédits votés (BP+DM+RAR N-1)						
Réalisations						
Restes à réaliser au 31/12						
Crédits sans emploi						
POUR INFORMATION: REALISATION DES EMPRUNTS AFFECTES						

III - VOTE DU COMPTE ADMINISTRATIF	III
A - SECTION D'INVESTISSEMENT - 90 OPERATIONS VENTILEES	A 907

CHAPITRE 907 - AMENAGEMENT ET ENVIRONNEMENT

Libellé	0 SERVICES COMMUNS	1 GESTION DES DECHETS ET LUTTE CONTRE LES POLLUTIONS	2 PRODUCTION ET MAITRISE DE L''ENERGIE	3 GESTION DE L''EAU	4 BIO-DIVERSITE, PROTECTION MARINE, PAYSAGES, AMENAGEMENT FORESTIER	5 AMENAGEMENT DU TERRITOIRE	6 URBANISME, LOGEMENT ET ESPACES PUBLICS
DEPENSES D'EQUIPEMENT DANS LE CADRE D'UNE AUTORISATION DE PROGRAMME							
Crédits votés (BP+DM+RAR N-1)							
Réalisations							
Restes à réaliser au 31/12							
Crédits sans emploi							
DEPENSES D'EQUIPEMENT HORS LE CADRE D'UNE AUTORISATION DE PROGRAMME							
Crédits votés (BP+DM+RAR N-1)							
Réalisations							
Restes à réaliser au 31/12							
Crédits sans emploi							
RECETTES AFFECTEES AUX EQUIPEMENTS							
Crédits votés (BP+DM+RAR N-1)							
Réalisations							
Restes à réaliser au 31/12							
Crédits sans emploi							
POUR INFORMATION: REALISATION DES EMPRUNTS AFFECTES							

III - VOTE DU COMPTE ADMINISTRATIF	III
A - SECTION D'INVESTISSEMENT - 90 OPERATIONS VENTILEES	A 907

CHAPITRE 907 - AMENAGEMENT ET ENVIRONNEMENT

Libellé	7 METEOROLOGIE	8 AUTRES	9 RECHERCHE - DEVELOPPEMENT	TOTAL DU CHAPITRE
DEPENSES D'EQUIPEMENT DANS LE CADRE D'UNE AUTORISATION DE PROGRAMME				
Crédits votés (BP+DM+RAR N-1)				
Réalisations				
Restes à réaliser au 31/12				
Crédits sans emploi				
DEPENSES D'EQUIPEMENT HORS LE CADRE D'UNE AUTORISATION DE PROGRAMME				
Crédits votés (BP+DM+RAR N-1)				
Réalisations				
Restes à réaliser au 31/12				
Crédits sans emploi				
RECETTES AFFECTEES AUX EQUIPEMENTS				
Crédits votés (BP+DM+RAR N-1)				
Réalisations				
Restes à réaliser au 31/12				
Crédits sans emploi				
POUR INFORMATION: REALISATION DES EMPRUNTS AFFECTES				

III - VOTE DU COMPTE ADMINISTRATIF	III
A - SECTION D'INVESTISSEMENT - 90 OPERATIONS VENTILEES	A 908

CHAPITRE 908 - TRANSPORTS ET COMMUNICATION

Libellé	0 SERVICES COMMUNS	1 INFRASTRUCTURES ET TRANSPORT TERRESTRE	2 INFRASTRUCTURES ET TRANSPORT AERIEN	3 INFRASTRUCTURES, TRANSPORT ET ACTIVITES NAVALS, FLUVIAUX	4 INTERMODALITE	5 POSTES ET TELECOMMUNICATIONS	6 RECHERCHE - DEVELOPPEMENT
DEPENSES D'EQUIPEMENT DANS LE CADRE D'UNE AUTORISATION DE PROGRAMME							
Crédits votés (BP+DM+RAR N-1)							
Réalisations							
Restes à réaliser au 81/12							
Crédits sans emploi							
DEPENSES D'EQUIPEMENT HORS LE CADRE D'UNE AUTORISATION DE PROGRAMME							
Crédits votés (BP+DM+RAR N-1)							
Réalisations							
Restes à réaliser au 31/12							
Crédits sans emploi							
RECETTES AFFECTEES AUX EQUIPEMENTS							
Crédits votés (BP+DM+RAR N-1)							
Réalisations							
Restes à réaliser au 31/12							
Crédits sans emploi							
POUR INFORMATION: REALISATION DES EMPRUNTS AFFECTES							

CHAPITRE 908 - TRANSPORTS ET COMMUNICATION

Libellé	8 AUTRES	TOTAL DU CHAPITRE
DEPENSES D'EQUIPEMENT DANS LE CADRE D'UNE AUTORISATION DE PROGRAMME		
Crédits votés (BP+DM+RAR N-1)		
Réalisations		
Restes à réaliser au 81/12		
Crédits sans emploi		
DEPENSES D'EQUIPEMENT HORS LE CADRE D'UNE AUTORISATION DE PROGRAMME		
Crédits votés (BP+DM+RAR N-1)		
Réalisations		
Restes à réaliser au 31/12		
Crédits sans emploi		
RECETTES AFFECTEES AUX EQUIPEMENTS		
Crédits votés (BP+DM+RAR N-1)		
Réalisations		
Restes à réaliser au 31/12		
Crédits sans emploi		
POUR INFORMATION: REALISATION DES EMPRUNTS AFFECTES		

III - VOTE DU COMPTE ADMINISTRATIF	III
A - SECTION D'INVESTISSEMENT - 90 OPERATIONS VENTILEES	A 909

CHAPITRE 909 - ECONOMIE

Libellé	0 AFFAIRES ECONOMIQUES GENERALES ET SERVICES COMMUNS	1 ANIMATION ET DEVELOPPEMENT ECONOMIQUE	2 AGRICULTURE ET PECHE - SECUTITE SANITAIRE DES ALIMENTS ET BIO SECURITE	3 MINES ET CARRIERES	4 INDUSTRIE, BTP	5 COMMERCE, ARTISANAT	6 TOURISME
DEPENSES D'EQUIPEMENT DANS LE CADRE D'UNE AUTORISATION DE PROGRAMME							
Crédits votés (BP+DM+RAR N-1)							
Réalisations							
Restes à réaliser au 31/12							
Crédits sans emploi							
DEPENSES D'EQUIPEMENT HORS LE CADRE D'UNE AUTORISATION DE PROGRAMME							
Crédits votés (BP+DM+RAR N-1)							
Réalisations							
Restes à réaliser au 31/12							
Crédits sans emploi							
RECETTES AFFECTEES AUX EQUIPEMENTS							
Crédits votés (BP+DM+RAR N-1)							
Réalisations							
Restes à réaliser au 31/12							
Crédits sans emploi							
POUR INFORMATION: REALISATION DES EMPRUNTS AFFECTES							

III - VOTE DU COMPTE ADMINISTRATIF	III
A - SECTION D'INVESTISSEMENT - 90 OPERATIONS VENTILEES	A 909

CHAPITRE 909 - ECONOMIE

Libellé	7 AUTRES ACTIVITES DE SERVICES	8 AUTRES	9 RECHERCHE - DEVELOPPEMENT	TOTAL DU CHAPITRE
DEPENSES D'EQUIPEMENT DANS LE CADRE D'UNE AUTORISATION DE PROGRAMME				
Crédits votés (BP+DM+RAR N-1)				
Réalisations				
Restes à réaliser au 31/12				
Crédits sans emploi				
DEPENSES D'EQUIPEMENT HORS LE CADRE D'UNE AUTORISATION DE PROGRAMME				
Crédits votés (BP+DM+RAR N-1)				
Réalisations				
Restes à réaliser au 31/12				
Crédits sans emploi				
RECETTES AFFECTEES AUX EQUIPEMENTS				
Crédits votés (BP+DM+RAR N-1)				
Réalisations				
Restes à réaliser au 31/12				
Crédits sans emploi				
POUR INFORMATION: REALISATION DES EMPRUNTS AFFECTES				

III - VOTE DU COMPTE ADMINISTRATIF	III
A - SECTION D'INVESTISSEMENT - 92 OPERATIONS NON VENTILEES	A 921
Détails par articles	A 922

CHAPITRE 921 - TAXES NON AFFECTEES

Article	Libellé	Crédits votés (BP+DM+RAR N-1)	Réalisations	Restes à réaliser au 31/12	Crédits sans emplois (1)
	DEPENSES				
	RECETTES				

CHAPITRE 922 - DOTATIONS ET PARTICIPATIONS

Article	Libellé	Crédits votés (BP+DM+RAR N-1)	Réalisations	Restes à réaliser au 31/12	Crédits sans emplois (1)
	DEPENSES(2)				
	RECETTES				

(1) Lorsque la colonne <<crédits sans emploi>> fait apparaitre, en recettes, un montant négatif, cela signifie que les réalisations ont été supérieures aux recettes votées.

(2) Reversement de dotations (trop perçu).

III - VOTE DU COMPTE ADMINISTRATIF	III
A - SECTION D'INVESTISSEMENT - 92 OPERATIONS NON VENTILEES Détails par articles	A 923

CHAPITRE 923 - DETTES ET AUTRES OPERATIONS FINANCIERES

Article	Libellé	Crédits votés (BP+DM+RAR N-1)	Réalisations	Restes à réaliser au 31/12	Crédits sans emplois (1)
	DEPENSES				
	RECETTES				

(1) Lorsque la colonne <<crédits sans emploi>> fait apparaitre, en recettes, un montant négatif, cela signifie que les réalisations ont été supérieures aux recettes votées.

III - VOTE DU BUDGET	III
A - SECTION D'INVESTISSEMENT - 92 OPERATIONS NON VENTILEES Détail par articles	A 924

CHAPITRE 924 - RECAPITULATIF DES OPERATIONS POUR LE COMPTE DE TIERS (1)

OPERATION		DEPENSES				RECETTES(2)			
Libellé	Chap. 924+	Pour mémoire réalisations cumulées de l'opération avant l'étape budgétaire	Crédits votés (BP+DM+RAR N-1)	Réalisations	Restes à réaliser au 31/12	Pour mémoire réalisations cumulées de l'opération avant l'étape budgétaire	Crédits votés (BP+DM+RAR N-1)	Réalisations	Restes à réaliser au 31/12
Total des opérations	924								

(1) Voir détail p.IV Annexes

(2) Les recettes sont égales aux dépenses de chaque opération sous mandat

III - VOTE DU COMPTE ADMINISTRATIF	III
A - SECTION D'INVESTISSEMENT - 92 OPERATIONS NON VENTILEES Détails par articles	A 925

CHAPITRE 925 - OPERATIONS PATRIMONIALES

Article	Libellé	Crédits votés (BP+DM+RAR N-1)	Réalisations	Restes à réaliser au 31/12	Crédits sans emplois (3)
	DEPENSES(2)				
	RECETTES(2)				

(1) Intégrations et sorties d'actif - opérations d'ordre à l'intérieur de la section d'investissement.

(2) Les dépenses du chapitre sont égales aux recettes.

(3) Lorsque la colonne <<crédits sans emploi>> fait apparaitre, en recettes, un montant négatif, cela signifie que les réalisations ont été supérieures aux recettes votées.

III - VOTE DU BUDGET	III
A - SECTION D'INVESTISSEMENT - 92 OPERATIONS NON VENTILEES Détails par articles	A 926

CHAPITRE 926 - TRANSFERTS ENTRE LES SECTIONS

Article	Libellé	Crédits votés (BP+DM+RAR N-1)	Réalisations	Crédits sans emplois (3)
	DEPENSES(1)			
	Reprises sur autofinancement			
	Charges transférées			
	RECETTES DE L'EXERCICE(2)			

(1) Egales aux recettes du chapitre 946 en fonctionnement.

(2) Egales aux dépenses du chapitre 946 en fonctionnement.

(3) Lorsque la colonne <<crédits sans emploi>> fait apparaitre, en recettes, un montant négatif, cela signifie que les réalisations ont été supérieures aux recettes votées.

III - VOTE DU BUDGET	III
B - SECTION DE FONCTIONNEMENT - VUE D'ENSEMBLE	B

Chap.	Libellé	Crédits ouverts (BP+DM+RAR N-1)		Mandats et titres émis		Rattachements		Restes à réaliser au 31/12		Crédits sans emploi	
		DEPENSES	RECETTES	DEPENSES	RECETTES	DEPENSES	RECETTES	DEPENSES	RECETTES	DEPENSES	RECETTES
93	**Opérations ventilées**	**7 941 312 088**	**1 073 914 501**	**1 522 339 205**	**1 461 229 474**			**5 294 889 464**		**1 124 083 419**	**-387 314 973**
930	ADMINISTRATION GENERALE	1 000 000		186 612						813 388	
931	SECURITE ET ORDRE PUBLIC										
932	ENSEIGNEMENT										
933	CULTURE, JEUNESSE, SPORTS ET LOISIRS										
934	SANTE										
935	PROTECTION ET ACTION SOCIALE										
936	TRAVAIL, EMPLOI ET FORMATION PROFESSIONNELLE										
937	AMENAGEMENT ET ENVIRONNEMENT	6 689 169 970	421 033 957	894 548 426	943 699 333			5 294 889 464		499 732 080	-522 665 376
938	TRANSPORTS ET COMMUNICATION	139 076 054	47 025 440	71 733 474	57 702 006					67 342 580	-10 676 566
939	ECONOMIE	1 112 066 064	605 855 104	555 870 693	459 828 135					556 195 371	146 026 969
94	**Opérations non ventilées**	**67 900 251 305**	**65 921 259 637**	**67 373 016 646**	**65 553 119 430**				**542 874 977**	**527 234 659**	**-174 734 770**
940	IMPOSITIONS DIRECTES	12 435 000 000	12 235 000 000	11 942 906 983	11 920 970 953					492 093 017	314 029 047
941	AUTRES IMPOTS ET TAXES	54 079 843 460	53 415 609 637	54 044 701 818	53 361 498 477				542 874 977	35 141 642	-488 763 817
942	DOTATIONS ET PARTICIPATIONS										
943	OPERATIONS FINANCIERES										
944	FRAIS DE FONCTIONNEMENT DES GROUPES D''ELUS										
945	*PROVISIONS ET AUTRES OPERATIONS MIXTES*	*1 385 407 845*	*270 650 000*	*1 385 407 845*	*270 650 000*						
946	*TRANSFERTS ENTRE LES SECTIONS*										
95	**Opérations sans réalisations**										
953	***VIREMENT A LA SECTION D''INVESTISSEMENT***										
TOTAL des groupes fonctionnels		**75 841 563 393**	**66 995 174 138**	**68 895 355 851**	**67 014 348 904**			**5 294 889 464**	**542 874 977**	**1 651 318 078**	**-562 049 743**

Pour information : 002 Solde de fonctionnement reporté N-1		**8 846 389 255**								

(1) Pour mémoire, crédits ouverts au budget mais ne faisant pas l'objet d'émission d'un titre ou d'un mandat (opération sans réalisation)

III - VOTE DU COMPTE ADMINISTRATIF	III
B - SECTION DE FONCTIONNEMENT - 93 OPERATIONS VENTILEES	B 930

CHAPITRE 930 - ADMINISTRATION GENERALE

Libellé	1 NON VENTILE	2 SERVICES GENERAUX	3 POUVOIRS PUBLICS ET INSTITUTIONS	4 AFFAIRES COUTUMIERES	5 RELATIONS EXTERIEURES	8 AUTRES	TOTAL DU CHAPITRE
DEPENSES DE FONCTIONNEMENT DANS LE CADRE D'UNE AUTORISATION D'ENGAGEMENT							
Crédits votés (BP+DM+RAR N-1)							
Réalisations							
Restes à réaliser au 31/12							
Crédits sans emploi							
DEPENSES DE FONCTIONNEMENT HORS LE CADRE D'UNE AUTORISATION D'ENGAGEMENT							
Crédits votés (BP+DM+RAR N-1)		1 000 000					1 000 000
Réalisations		186 612					186 612
Restes à réaliser au 31/12							
Crédits sans emploi		813 388					813 388

RECETTES

Crédits votés (BP+DM+RAR N-1)							
Réalisations							
Restes à réaliser au 31/12							
Crédits sans emploi							

III - VOTE DU COMPTE ADMINISTRATIF	III
B - SECTION DE FONCTIONNEMENT - 93 OPERATIONS VENTILEES	B 931

CHAPITRE 931 - SECURITE ET ORDRE PUBLIC

Libellé	0 SERVICES COMMUNS	1 POLICE	2 SECURITE CIVILE	3 INCENDIE ET SECOURS	4 JUSTICE	8 AUTRES	TOTAL DU CHAPITRE
DEPENSES DE FONCTIONNEMENT DANS LE CADRE D'UNE AUTORISATION D'ENGAGEMENT							
Crédits votés (BP+DM+RAR N-1)							
Réalisations							
Restes à réaliser au 31/12							
Crédits sans emploi							
DEPENSES DE FONCTIONNEMENT HORS LE CADRE D'UNE AUTORISATION D'ENGAGEMENT							
Crédits votés (BP+DM+RAR N-1)							
Réalisations							
Restes à réaliser au 31/12							
Crédits sans emploi							

RECETTES

Crédits votés (BP+DM+RAR N-1)							
Réalisations							
Restes à réaliser au 31/12							
Crédits sans emploi							

III - VOTE DU COMPTE ADMINISTRATIF	III
B - SECTION DE FONCTIONNEMENT - 93 OPERATIONS VENTILEES	B 932

CHAPITRE 932 - ENSEIGNEMENT

Libellé	0 SERVICES COMMUNS	1 ENSEIGNEMENT PRIMAIRE	2 ENSEIGNEMENT SECONDAIRE	3 ENSEIGNEMENT SUPERIEUR	4 SERVICES PERISCOLAIRES	7 RECHERCHE - DEVELOPPEMENT	8 AUTRES
DEPENSES DE FONCTIONNEMENT DANS LE CADRE D'UNE AUTORISATION D'ENGAGEMENT							
Crédits votés (BP+DM+RAR N-1)							
Réalisations							
Restes à réaliser au 31/12							
Crédits sans emploi							
DEPENSES DE FONCTIONNEMENT HORS LE CADRE D'UNE AUTORISATION D'ENGAGEMENT							
Crédits votés (BP+DM+RAR N-1)							
Réalisations							
Restes à réaliser au 31/12							
Crédits sans emploi							

RECETTES

Crédits votés (BP+DM+RAR N-1)							
Réalisations							
Restes à réaliser au 31/12							
Crédits sans emploi							

CHAPITRE 932 - ENSEIGNEMENT

Libellé	TOTAL DU CHAPITRE
DEPENSES DE FONCTIONNEMENT DANS LE CADRE D'UNE AUTORISATION D'ENGAGEMENT	
Crédits votés (BP+DM+RAR N-1)	
Réalisations	
Restes à réaliser au 31/12	
Crédits sans emploi	
DEPENSES DE FONCTIONNEMENT HORS LE CADRE D'UNE AUTORISATION D'ENGAGEMENT	
Crédits votés (BP+DM+RAR N-1)	
Réalisations	
Restes à réaliser au 31/12	
Crédits sans emploi	

RECETTES

Crédits votés (BP+DM+RAR N-1)		
Réalisations		
Restes à réaliser au 31/12		
Crédits sans emploi		

III - VOTE DU COMPTE ADMINISTRATIF	III
B - SECTION DE FONCTIONNEMENT - 93 OPERATIONS VENTILEES	B 933

CHAPITRE 933 - CULTURE, JEUNESSE, SPORTS ET LOISIRS

Libellé	0 SERVICES COMMUNS	1 CULTURE	2 SPORTS	3 JEUNESSE (ACTION SOCIO-EDUCATIVE ET LOISIRS)	4 INFORMATION - MEDIAS	5 RECHERCHE - DEVELOPPEMENT	8 AUTRES
DEPENSES DE FONCTIONNEMENT DANS LE CADRE D'UNE AUTORISATION D'ENGAGEMENT							
Crédits votés (BP+DM+RAR N-1)							
Réalisations							
Restes à réaliser au 31/12							
Crédits sans emploi							
DEPENSES DE FONCTIONNEMENT HORS LE CADRE D'UNE AUTORISATION D'ENGAGEMENT							
Crédits votés (BP+DM+RAR N-1)							
Réalisations							
Restes à réaliser au 31/12							
Crédits sans emploi							
RECETTES							
Crédits votés (BP+DM+RAR N-1)							
Réalisations							
Restes à réaliser au 31/12							
Crédits sans emploi							

CHAPITRE 933 - CULTURE, JEUNESSE, SPORTS ET LOISIRS

Libellé	TOTAL DU CHAPITRE
DEPENSES DE FONCTIONNEMENT DANS LE CADRE D'UNE AUTORISATION D'ENGAGEMENT	
Crédits votés (BP+DM+RAR N-1)	
Réalisations	
Restes à réaliser au 31/12	
Crédits sans emploi	
DEPENSES DE FONCTIONNEMENT HORS LE CADRE D'UNE AUTORISATION D'ENGAGEMENT	
Crédits votés (BP+DM+RAR N-1)	
Réalisations	
Restes à réaliser au 31/12	
Crédits sans emploi	
RECETTES	
Crédits votés (BP+DM+RAR N-1)	
Réalisations	
Restes à réaliser au 31/12	
Crédits sans emploi	

III - VOTE DU COMPTE ADMINISTRATIF	III
B - SECTION DE FONCTIONNEMENT - 93 OPERATIONS VENTILEES	B 934

CHAPITRE 934 - SANTE

Libellé	0 SERVICES COMMUNS	1 PREVENTION ET VEILLE SANITAIRE	2 HOPITAUX ET OFFRE DE SOIN	3 SERVICES DE SANTE PUBLIQUE (PROVINCES)	4 RECHERCHE - DEVELOPPEMENT	8 AUTRES	TOTAL DU CHAPITRE
DEPENSES DE FONCTIONNEMENT DANS LE CADRE D'UNE AUTORISATION D'ENGAGEMENT							
Crédits votés (BP+DM+RAR N-1)							
Réalisations							
Restes à réaliser au 31/12							
Crédits sans emploi							
DEPENSES DE FONCTIONNEMENT HORS LE CADRE D'UNE AUTORISATION D'ENGAGEMENT							
Crédits votés (BP+DM+RAR N-1)							
Réalisations							
Restes à réaliser au 31/12							
Crédits sans emploi							
RECETTES							
Crédits votés (BP+DM+RAR N-1)							
Réalisations							
Restes à réaliser au 31/12							
Crédits sans emploi							

III - VOTE DU COMPTE ADMINISTRATIF	III
B - SECTION DE FONCTIONNEMENT - 93 OPERATIONS VENTILEES	B 935

CHAPITRE 935 - PROTECTION ET ACTION SOCIALE

Libellé	0 SERVICES COMMUNS	1 HANDICAP ET DEPENDANCE (DONT PERSONNES AGEES)	2 FAMILLE ET ENFANCE	3 PENSIONS	4 LOGEMENT SOCIAL	5 LUTTE CONTRE LES EXCLUSIONS	6 INSERTION
DEPENSES DE FONCTIONNEMENT DANS LE CADRE D'UNE AUTORISATION D'ENGAGEMENT							
Crédits votés (BP+DM+RAR N-1)							
Réalisations							
Restes à réaliser au 31/12							
Crédits sans emploi							
DEPENSES DE FONCTIONNEMENT HORS LE CADRE D'UNE AUTORISATION D'ENGAGEMENT							
Crédits votés (BP+DM+RAR N-1)							
Réalisations							
Restes à réaliser au 31/12							
Crédits sans emploi							

RECETTES

Crédits votés (BP+DM+RAR N-1)							
Réalisations							
Restes à réaliser au 31/12							
Crédits sans emploi							

CHAPITRE 935 - PROTECTION ET ACTION SOCIALE

Libellé	7 RECHERCHE - DEVELOPPEMENT	8 AUTRES	TOTAL DU CHAPITRE
DEPENSES DE FONCTIONNEMENT DANS LE CADRE D'UNE AUTORISATION D'ENGAGEMENT			
Crédits votés (BP+DM+RAR N-1)			
Réalisations			
Restes à réaliser au 31/12			
Crédits sans emploi			
DEPENSES DE FONCTIONNEMENT HORS LE CADRE D'UNE AUTORISATION D'ENGAGEMENT			
Crédits votés (BP+DM+RAR N-1)			
Réalisations			
Restes à réaliser au 31/12			
Crédits sans emploi			

RECETTES

Crédits votés (BP+DM+RAR N-1)				
Réalisations				
Restes à réaliser au 31/12				
Crédits sans emploi				

III - VOTE DU COMPTE ADMINISTRATIF	III
B - SECTION DE FONCTIONNEMENT - 93 OPERATIONS VENTILEES	B 936

CHAPITRE 936 - TRAVAIL, EMPLOI ET FORMATION PROFESSIONNELLE

Libellé	0 SERVICES COMMUNS	1 TRAVAIL, EMPLOI, INSERTION	2 CHOMAGE	3 FORMATION PROFESSIONNELLE CONTINUE ET APPRENTISSAGE	8 AUTRES	TOTAL DU CHAPITRE
DEPENSES DE FONCTIONNEMENT DANS LE CADRE D'UNE AUTORISATION D'ENGAGEMENT						
Crédits votés (BP+DM+RAR N-1)						
Réalisations						
Restes à réaliser au 31/12						
Crédits sans emploi						
DEPENSES DE FONCTIONNEMENT HORS LE CADRE D'UNE AUTORISATION D'ENGAGEMENT						
Crédits votés (BP+DM+RAR N-1)						
Réalisations						
Restes à réaliser au 31/12						
Crédits sans emploi						
RECETTES						
Crédits votés (BP+DM+RAR N-1)						
Réalisations						
Restes à réaliser au 31/12						
Crédits sans emploi						

III - VOTE DU COMPTE ADMINISTRATIF	III
B - SECTION DE FONCTIONNEMENT - 93 OPERATIONS VENTILEES	B 937

CHAPITRE 937 - AMENAGEMENT ET ENVIRONNEMENT

Libellé	0 SERVICES COMMUNS	1 GESTION DES DECHETS ET LUTTE CONTRE LES POLLUTIONS	2 PRODUCTION ET MAITRISE DE L''ENERGIE	3 GESTION DE L''EAU	4 BIO-DIVERSITE, PROTECTION MARINE, PAYSAGES, AMENAGEMENT FORESTIER	5 AMENAGEMENT DU TERRITOIRE	6 URBANISME, LOGEMENT ET ESPACES PUBLICS
DEPENSES DE FONCTIONNEMENT DANS LE CADRE D'UNE AUTORISATION D'ENGAGEMENT							
Crédits votés (BP+DM+RAR N-1)							
Réalisations							
Restes à réaliser au 31/12							
Crédits sans emploi							
DEPENSES DE FONCTIONNEMENT HORS LE CADRE D'UNE AUTORISATION D'ENGAGEMENT							
Crédits votés (BP+DM+RAR N-1)		1 712 108 108	4 977 061 862				
Réalisations		124 202 763	770 345 663				
Restes à réaliser au 31/12		1 328 337 383	3 966 552 081				
Crédits sans emploi		259 567 962	240 164 118				
RECETTES							
Crédits votés (BP+DM+RAR N-1)			421 033 957				
Réalisations			943 699 333				
Restes à réaliser au 31/12							
Crédits sans emploi			-522 665 376				

CHAPITRE 937 - AMENAGEMENT ET ENVIRONNEMENT

Libellé	7 METEOROLOGIE	8 AUTRES	9 RECHERCHE - DEVELOPPEMENT	TOTAL DU CHAPITRE
DEPENSES DE FONCTIONNEMENT DANS LE CADRE D'UNE AUTORISATION D'ENGAGEMENT				
Crédits votés (BP+DM+RAR N-1)				
Réalisations				
Restes à réaliser au 31/12				
Crédits sans emploi				
DEPENSES DE FONCTIONNEMENT HORS LE CADRE D'UNE AUTORISATION D'ENGAGEMENT				
Crédits votés (BP+DM+RAR N-1)				6 689 169 970
Réalisations				894 548 426
Restes à réaliser au 31/12				5 294 889 464
Crédits sans emploi				499 732 080
RECETTES				
Crédits votés (BP+DM+RAR N-1)				421 033 957
Réalisations				943 699 333
Restes à réaliser au 31/12				
Crédits sans emploi				-522 665 376

III - VOTE DU COMPTE ADMINISTRATIF	III
B - SECTION DE FONCTIONNEMENT - 93 OPERATIONS VENTILEES	B 938

CHAPITRE 938 - TRANSPORTS ET COMMUNICATION

Libellé	0 SERVICES COMMUNS	1 INFRASTRUCTURES ET TRANSPORT TERRESTRE	2 INFRASTRUCTURES ET TRANSPORT AERIEN	3 INFRASTRUCTURES, TRANSPORT ET ACTIVITES NAVALS, FLUVIAUX	4 INTERMODALITE	5 POSTES ET TELECOMMUNICATIONS	6 RECHERCHE - DEVELOPPEMENT
DEPENSES DE FONCTIONNEMENT DANS LE CADRE D'UNE AUTORISATION D'ENGAGEMENT							
Crédits votés (BP+DM+RAR N-1)							
Réalisations							
Restes à réaliser au 81/12							
Crédits sans emploi							
DEPENSES DE FONCTIONNEMENT HORS LE CADRE D'UNE AUTORISATION D'ENGAGEMENT							
Crédits votés (BP+DM+RAR N-1)		139 076 054					
Réalisations		71 733 474					
Restes à réaliser au 31/12							
Crédits sans emploi		67 342 580					
RECETTES							
Crédits votés (BP+DM+RAR N-1)		47 025 440					
Réalisations		57 702 006					
Restes à réaliser au 31/12							
Crédits sans emploi		-10 676 566					

CHAPITRE 938 - TRANSPORTS ET COMMUNICATION

Libellé	8 AUTRES	TOTAL DU CHAPITRE
DEPENSES DE FONCTIONNEMENT DANS LE CADRE D'UNE AUTORISATION D'ENGAGEMENT		
Crédits votés (BP+DM+RAR N-1)		
Réalisations		
Restes à réaliser au 81/12		
Crédits sans emploi		
DEPENSES DE FONCTIONNEMENT HORS LE CADRE D'UNE AUTORISATION D'ENGAGEMENT		
Crédits votés (BP+DM+RAR N-1)		139 076 054
Réalisations		71 733 474
Restes à réaliser au 31/12		
Crédits sans emploi		67 342 580
RECETTES		
Crédits votés (BP+DM+RAR N-1)		47 025 440
Réalisations		57 702 006
Restes à réaliser au 31/12		
Crédits sans emploi		-10 676 566

III - VOTE DU COMPTE ADMINISTRATIF	III
B - SECTION DE FONCTIONNEMENT - 93 OPERATIONS VENTILEES	B 939

CHAPITRE 939 - ECONOMIE

Libellé	0 AFFAIRES ECONOMIQUES GENERALES ET SERVICES COMMUNS	1 ANIMATION ET DEVELOPPEMENT ECONOMIQUE	2 AGRICULTURE ET PECHE - SECUTITE SANITAIRE DES ALIMENTS ET BIO SECURITE	3 MINES ET CARRIERES	4 INDUSTRIE, BTP	5 COMMERCE, ARTISANAT	6 TOURISME
DEPENSES DE FONCTIONNEMENT DANS LE CADRE D'UNE AUTORISATION D'ENGAGEMENT							
Crédits votés (BP+DM+RAR N-1)							
Réalisations							
Restes à réaliser au 31/12							
Crédits sans emploi							
DEPENSES DE FONCTIONNEMENT HORS LE CADRE D'UNE AUTORISATION D'ENGAGEMENT							
Crédits votés (BP+DM+RAR N-1)			138 120 770	973 945 294			
Réalisations			138 120 770	417 749 923			
Restes à réaliser au 31/12							
Crédits sans emploi				556 195 371			
RECETTES							
Crédits votés (BP+DM+RAR N-1)	210 000 000		160 455 104	235 400 000			
Réalisations	41 852 466		187 442 469	230 533 200			
Restes à réaliser au 31/12							
Crédits sans emploi	168 147 534		-26 987 365	4 866 800			

CHAPITRE 939 - ECONOMIE

Libellé	7 AUTRES ACTIVITES DE SERVICES	8 AUTRES	9 RECHERCHE - DEVELOPPEMENT	TOTAL DU CHAPITRE
DEPENSES DE FONCTIONNEMENT DANS LE CADRE D'UNE AUTORISATION D'ENGAGEMENT				
Crédits votés (BP+DM+RAR N-1)				
Réalisations				
Restes à réaliser au 31/12				
Crédits sans emploi				
DEPENSES DE FONCTIONNEMENT HORS LE CADRE D'UNE AUTORISATION D'ENGAGEMENT				
Crédits votés (BP+DM+RAR N-1)				1 112 066 064
Réalisations				555 870 693
Restes à réaliser au 31/12				
Crédits sans emploi				556 195 371
RECETTES				
Crédits votés (BP+DM+RAR N-1)				605 855 104
Réalisations				459 828 135
Restes à réaliser au 31/12				
Crédits sans emploi				146 026 969

III - VOTE DU COMPTE ADMINISTRATIF	III
B - SECTION DE FONCTIONNEMENT - 94 OPERATIONS NON VENTILEES Détails par articles	B 940

CHAPITRE 940 - IMPOSITIONS DIRECTES

Article	Libellé	Crédits votés (BP+DM+RAR N-1)	Réalisations	Rattachements	Restes à réaliser au 31/12	Crédits sans emplois (1)
	DEPENSES	**12 435 000 000**	**11 942 906 983**			**492 093 017**
65411	CREANCES ADMISES EN NON VALEUR	168 674 080	168 674 080			
65421	CREANCES ADMISES EN NON VALEUR	947 915	947 915			
6721	RESTITUTIONS ET DEGREVEMENT SUR TAXES-CONTRIBUTIONS DIRECTES	106 753 943	106 753 943			
7391	REVERSEMENT ET RESTITUTION SUR IMPOTS ET TAXES AUX PROVINCES	4 713 319 716	4 652 262 228			61 057 488
7392	REVERSEMENT ET RESTITUTION SUR IMPOTS ET TAXES AUX COMMUNES	5 841 725 196	5 470 286 088			371 439 108
7393	REVERSEMENT ET RESTITUTION SUR IMPOTS ET TAXES AUX ETS PUBLICS ET PARAPUBLICS	1 603 579 150	1 543 982 729			59 596 421
	RECETTES	**12 235 000 000**	**11 920 970 953**			**314 029 047**
73132	IRVM CENTIMES PROVINCIAUX	980 000 000	881 947 449			98 052 551
73133	IRVM - CENTIMES COMMUNAUX	1 200 000 000	1 102 397 965			97 602 035
73162	CONTRIBUTION TELEPHONIQUE - CENTIMES PROVINCIAUX	60 000 000	105 511 345			-45 511 345
73163	TAXE PROVINCIALE SUR LES COMMUNICATIONS TELEPHONIQUES	1 650 000 000	1 638 272 610			11 727 390
73172	PATENTES - CENTIMES PROVINCIAUX	1 600 000 000	1 632 356 182			-32 356 182
73173	PATENTES - CENTIMES COMMUNAUX	3 600 000 000	3 505 976 099			94 023 901
73174	PATENTES - CENTIMES CHAMBRE DES METIERS ET DE L'ARTISANAT	535 000 000	544 117 166			-9 117 166
73175	PATENTES - CENTIMES CHAMBRE DE COMMERCE ET D INDUSTRIE	590 000 000	598 527 643			-8 527 643
73182	CONTRIBUTION FONCIERE - CENTIMES PROVINCIAUX	485 000 000	484 157 440			842 560
73183	CONTRIBUTION FONCIERE - CENTIMES COMMUNAUX	1 035 000 000	1 034 480 560			519 440
73831	COTISATION DE 0,25% SUR LES SALAIRES	500 000 000	393 226 494			106 773 506

(1) Lorsque la colonne <<crédits sans emploi>> fait apparaitre, en recettes, un montant négatif, cela signifie que les réalisations ont été supérieures aux recettes votées.

III - VOTE DU COMPTE ADMINISTRATIF	III
B - SECTION DE FONCTIONNEMENT - 94 OPERATIONS NON VENTILEES Détails par articles	B 941

CHAPITRE 941 - AUTRES IMPOTS ET TAXES

Article	Libellé	Crédits votés (BP+DM+RAR N-1)	Réalisations	Rattachements	Restes à réaliser au 31/12	Crédits sans emplois (1)
	DEPENSES	**54 079 843 460**	**54 044 701 818**			**35 141 642**
65822	REVERSEMENT EXCEDENT DES BUDGETS ANNEXES A CARACTERE ADMINISTRATIF AU BUDG.PRI	11 324 344	11 324 344			
6721	RESTITUTIONS ET DEGREVEMENT SUR TAXES-CONTRIBUTIONS DIRECTES	250 454 171	250 237 829			216 342
6722	RESTITUTIONS ET DEGREVEMENT SUR TAXES-DROITS ET TAXES A IMPORTATION	44 307 767	28 212 465			16 095 302
6724	RESTITUTIONS ET DEGREVEMENT SUR TAXES-IMPOTS ET TAXES LIES AUX ACTIVITES SERVICE	74 284 315	65 119 339			9 164 976
673	TITRES ANNULES (SUR EXERCICES ANTERIEURS)	379 093				379 093
7391	REVERSEMENT ET RESTITUTION SUR IMPOTS ET TAXES AUX PROVINCES	3 713 128 618	3 703 846 296			9 282 322
7392	REVERSEMENT ET RESTITUTION SUR IMPOTS ET TAXES AUX COMMUNES	2 849 124 879	2 849 121 272			3 607
7393	REVERSEMENT ET RESTITUTION SUR IMPOTS ET TAXES AUX ETS PUBLICS ET PARAPUBLICS	47 136 840 273	47 136 840 273			
	RECETTES	**53 415 609 637**	**53 361 498 477**		**542 874 977**	**-488 763 817**
73123	CSA - CONTRIBUTION SOCIALE ADDITIONNELLE	4 200 000 000	4 042 956 109			157 043 891
73212	TSPAA - TAXE DE SOUTIEN AUX PRODUCTIONS AGRICOLES ET AGROALIMENTAIRES	1 700 000 000	1 867 507 383			-167 507 383
73223	TFA - TAXE SUR LE FRET AERIEN	60 812 395	19 042 479			41 769 916
73224	TAXE DE PEAGE	63 170 577	11 804 464			51 366 113
73225	TAXE DE SOUTIEN AUX ACTIONS DE LUTTE CONTRE LES POLLUTIONS	209 380 510	278 018 264			-68 637 754
73232	TPP - TAXE SUR LES PRODUITS PETROLIERS	1 980 000 000	2 009 463 381			-29 463 381
73234	TAT3S (OU COMPTE DE CLASSE 4)	9 784 000 000	10 363 339 835			-579 339 835
73241	TER - TAXE POUR LES ENERGIES RENOUVELABLES	556 002 488	560 083 931			-4 081 443
73312	DROITS D ENREGISTREMENT - CENTIMES PROVINCIAUX	1 550 000 000	1 548 825 480			1 174 520
73313	DROITS D ENREGISTREMENT - CENTIMES COMMUNAUX	2 400 000 000	2 319 826 530			80 173 470
73412	DROITS DE LICENCE - CENTIMES PROVINCIAUX	52 600 000	52 536 328			63 672
73413	DROITS DE LICENCE - CENTIMES COMMUNAUX	62 600 000	62 596 393			3 607
7343	TAXE SUR LES SPECTACLES	2 055 000 000	1 938 485 096			116 514 904
7345	TAXE SUR LES NUITEES	1 958 000	2 442 986			-484 986
73461	TSS - TAXE DE SOLIDARITE DES SERVICES	1 000 000 000	1 328 079 228			-328 079 228
73512	REDEVANCE COMMUNALE D IMMATRICULATION	250 000 000	254 523 600			-4 523 600
73521	TAXE SUR L'ELECTRICITE (BUDGET ANNEXE FONDS - FER)	896 035 667	163 160 690		542 874 977	190 000 000

III - VOTE DU COMPTE ADMINISTRATIF						III
B - SECTION DE FONCTIONNEMENT - 94 OPERATIONS NON VENTILEES Détails par articles						B 941
73533	DROIT DE QUAI	85 000 000	80 095 673			4 904 327
73534	DROIT DE PORT	83 000 000	81 171 439			1 828 561
7355	TSCA - TAXES SPECIALES SUR LES CONVENTIONS D ASSURANCE	1 500 000 000	1 476 785 809			23 214 191
7358	AUTRES IMPOTS ET TAXES SECTORIELS	70 000 000	89 961 620			-19 961 620
73612	AMENDES FORFAITAIRES - PART COMMUNALE	345 000 000	305 551 853			39 448 147
7371	TAXE GENERALE SUR LA CONSOMMATION	22 346 050 000	22 302 586 359			43 463 641
73841	CCS SUR IRVM	1 600 000 000	1 635 492 900			-35 492 900
73842	CCS SUR IRCDC	180 000 000	183 223 080			-3 223 080
7388	AUTRES IMPOTS ET TAXES DIVERS	385 000 000	383 937 567			1 062 433

(1) Lorsque la colonne <<crédits sans emploi>> fait apparaitre, en recettes, un montant négatif, cela signifie que les réalisations ont été supérieures aux recettes votées.

III - VOTE DU COMPTE ADMINISTRATIF	III
B - SECTION DE FONCTIONNEMENT - 94 OPERATIONS NON VENTILEES Détails par articles	B 942

CHAPITRE 942 - DOTATIONS ET PARTICIPATIONS

Article	Libellé	Crédits votés (BP+DM+RAR N-1)	Réalisations	Rattachements	Restes à réaliser au 31/12	Crédits sans emplois (1)
	DEPENSES					
	RECETTES					

(1) Lorsque la colonne <<crédits sans emploi>> fait apparaitre, en recettes, un montant négatif, cela signifie que les réalisations ont été supérieures aux recettes votées.

III - VOTE DU COMPTE ADMINISTRATIF	III
B - SECTION DE FONCTIONNEMENT - 94 OPERATIONS NON VENTILEES Détails par articles	B 943

CHAPITRE 943 - OPERATIONS FINANCIERES(1)

Article	Libellé	Crédits votés (BP+DM+RAR N-1)	Réalisations	Rattachements	Restes à réaliser au 31/12	Crédits sans emplois (2)
	DEPENSES					
	RECETTES					

(1) 66 et 76 uniquement servi en opérations réelles, le rattachement de fin d'exercice par mouvement d'ordre budgétaire figure au chapitre 946.

(2) Lorsque la colonne <<crédits sans emploi>> fait apparaitre, en recettes, un montant négatif, cela signifie que les réalisations ont été supérieures aux recettes votées.

III - VOTE DU COMPTE ADMINISTRATIF	III
B - SECTION DE FONCTIONNEMENT - 94 OPERATIONS NON VENTILEES Détails par articles	B 944

CHAPITRE 944 - FRAIS DE FONCTIONNEMENT DES GROUPES D''ELUS

Article	Libellé	Crédits votés (BP+DM+RAR N-1)	Réalisations	Rattachements	Restes à réaliser au 31/12	Crédits sans emplois (1)
	DEPENSES					
	RECETTES					

(1) Lorsque la colonne <<crédits sans emploi>> fait apparaitre, en recettes, un montant négatif, cela signifie que les réalisations ont été supérieures aux recettes votées.

III - VOTE DU COMPTE ADMINISTRATIF	III
B - SECTION DE FONCTIONNEMENT - 94 OPERATIONS NON VENTILEES Détails par articles	B 945

CHAPITRE 945 - PROVISIONS ET AUTRES OPERATIONS MIXTES

Article	Libellé	Crédits votés (BP+DM+RAR N-1)	Réalisations	Rattachements	Restes à réaliser au 31/12	Crédits sans emplois (1)
	DEPENSES	**1 385 407 845**	**1 385 407 845**			
6815	DOTATIONS AUX PROVISIONS POUR RISQUES ET CHARGES DE FONCTIONNEMENT	1 019 131 444	1 019 131 444			
6817	DOTATIONS AUX DEPRECIATIONS DES ACTIFS CIRCULANTS	366 276 401	366 276 401			
	RECETTES	**270 650 000**	**270 650 000**			
7815	REPRISES SUR PROVISIONS POUR RISQUES ET CHARGES DE FONCTIONNEMENT COURANT	270 650 000	270 650 000			

(1) Intégrations et sorties d'actif - opérations d'ordre à l'intérieur de la section d'investissement.

III - VOTE DU BUDGET	III
B - SECTION DE FONCTIONNEMENT - 94 OPERATIONS NON VENTILEES Détails par articles	B 946

CHAPITRE 946 - TRANSFERTS ENTRE LES SECTIONS

Article	Libellé	Crédits votés (BP+DM+RAR N-1)	Réalisations	Crédits sans emplois (3)
	DEPENSES (1)			
	RECETTES (2)			
	Reprise sur autofinancement			
	Transfert de charges			

(1) Egales aux recettes du chapitre 926 en fonctionnement.

(2) Egales aux dépenses du chapitre 926 en fonctionnement.

(3) Lorsque la colonne <<crédits sans emploi>> fait apparaitre, en recettes, un montant négatif, cela signifie que les réalisations ont été supérieures aux recettes votées.

IV - ANNEXES - PRESENTATION CROISEE	IV
A - SECTION D'INVESTISSEMENT - 90 OPERATIONS VENTILEES Détail par article	A 900

CHAPITRE 900 - ADMINISTRATION GENERALE

Articles / compte par nature (1)	Libellé	1 NON VENTILE	2 SERVICES GENERAUX	3 POUVOIRS PUBLICS ET INSTITUTIONS	4 AFFAIRES COUTUMIERES	5 RELATIONS EXTERIEURES	8 AUTRES	TOTAL DU CHAPITRE
DEPENSES								
RECETTES								

(1) Indiquer le numéro de compte par nature au niveau le plus détaillé de la nomenclature

IV - ANNEXES - PRESENTATION CROISEE	IV
A - SECTION D'INVESTISSEMENT - 90 OPERATIONS VENTILEES Détail par article	A 901

CHAPITRE 901 - SECURITE ET ORDRE PUBLIC

Articles / compte par nature (1)	Libellé	0 SERVICES COMMUNS	1 POLICE	2 SECURITE CIVILE	3 INCENDIE ET SECOURS	4 JUSTICE	8 AUTRES	TOTAL DU CHAPITRE
DEPENSES								
RECETTES								

(1) Indiquer le numéro de compte par nature au niveau le plus détaillé de la nomenclature

IV - ANNEXES - PRESENTATION CROISEE	IV
A - SECTION D'INVESTISSEMENT - 90 OPERATIONS VENTILEES Détail par article	A 902

CHAPITRE 902 - ENSEIGNEMENT

Articles / compte par nature (1)	Libellé	0 SERVICES COMMUNS	1 ENSEIGNEMENT PRIMAIRE	2 ENSEIGNEMENT SECONDAIRE	3 ENSEIGNEMENT SUPERIEUR	4 SERVICES PERISCOLAIRES	7 RECHERCHE - DEVELOPPEMENT	8 AUTRES
DEPENSES								
RECETTES								

(1) Indiquer le numéro de compte par nature au niveau le plus détaillé de la nomenclature

IV - ANNEXES - PRESENTATION CROISEE	IV
A - SECTION D'INVESTISSEMENT - 90 OPERATIONS VENTILEES Détail par article	A 902

CHAPITRE 902 - ENSEIGNEMENT

Articles / compte par nature (1)	Libellé	TOTAL DU CHAPITRE
DEPENSES		
RECETTES		

(1) Indiquer le numéro de compte par natur

IV - ANNEXES - PRESENTATION CROISEE	IV
A - SECTION D'INVESTISSEMENT - 90 OPERATIONS VENTILEES Détail par article	A 903

CHAPITRE 903 - CULTURE, JEUNESSE, SPORTS ET LOISIRS

Articles / compte par nature (1)	Libellé	0 SERVICES COMMUNS	1 CULTURE	2 SPORTS	3 JEUNESSE (ACTION SOCIO-EDUCATIVE ET LOISIRS)	4 INFORMATION - MEDIAS	5 RECHERCHE - DEVELOPPEMENT	8 AUTRES
DEPENSES								
RECETTES								

(1) Indiquer le numéro de compte par nature au niveau le plus détaillé de la nomenclature

IV - ANNEXES - PRESENTATION CROISEE	IV
A - SECTION D'INVESTISSEMENT - 90 OPERATIONS VENTILEES Détail par article	A 903

CHAPITRE 903 - CULTURE, JEUNESSE, SPORTS ET LOISIRS

Articles / compte par nature (1)	Libellé	TOTAL DU CHAPITRE
DEPENSES		
RECETTES		

(1) Indiquer le numéro de compte par natur

IV - ANNEXES - PRESENTATION CROISEE	IV
A - SECTION D'INVESTISSEMENT - 90 OPERATIONS VENTILEES Détail par article	A 904

CHAPITRE 904 - SANTE

Articles / compte par nature (1)	Libellé	0 SERVICES COMMUNS	1 PREVENTION ET VEILLE SANITAIRE	2 HOPITAUX ET OFFRE DE SOIN	3 SERVICES DE SANTE PUBLIQUE (PROVINCES)	4 RECHERCHE - DEVELOPPEMENT	8 AUTRES	TOTAL DU CHAPITRE
DEPENSES								
RECETTES								

(1) Indiquer le numéro de compte par nature au niveau le plus détaillé de la nomenclature

IV - ANNEXES - PRESENTATION CROISEE	IV
A - SECTION D'INVESTISSEMENT - 90 OPERATIONS VENTILEES Détail par article	A 905

CHAPITRE 905 - PROTECTION ET ACTION SOCIALE

Articles / compte par nature (1)	Libellé	0 SERVICES COMMUNS	1 HANDICAP ET DEPENDANCE (DONT PERSONNES AGEES)	2 FAMILLE ET ENFANCE	3 PENSIONS	4 LOGEMENT SOCIAL	5 LUTTE CONTRE LES EXCLUSIONS	6 INSERTION
DEPENSES								
RECETTES								

(1) Indiquer le numéro de compte par nature au niveau le plus détaillé de la nomenclature

IV - ANNEXES - PRESENTATION CROISEE	IV
A - SECTION D'INVESTISSEMENT - 90 OPERATIONS VENTILEES Détail par article	A 905

CHAPITRE 905 - PROTECTION ET ACTION SOCIALE

Articles / compte par nature (1)	Libellé	7 RECHERCHE - DEVELOPPEMENT	8 AUTRES	TOTAL DU CHAPITRE
DEPENSES				
RECETTES				

(1) Indiquer le numéro de compte par natur

IV - ANNEXES - PRESENTATION CROISEE	IV
A - SECTION D'INVESTISSEMENT - 90 OPERATIONS VENTILEES Détail par article	A 906

CHAPITRE 906 - TRAVAIL, EMPLOI ET FORMATION PROFESSIONNELLE

Articles / compte par nature (1)	Libellé	0 SERVICES COMMUNS	1 TRAVAIL, EMPLOI, INSERTION	2 CHOMAGE	3 FORMATION PROFESSIONNELLE CONTINUE ET APPRENTISSAGE	8 AUTRES	TOTAL DU CHAPITRE
DEPENSES							
RECETTES							

(1) Indiquer le numéro de compte par nature au niveau le plus détaillé de la nomenclature

IV - ANNEXES - PRESENTATION CROISEE	IV
A - SECTION D'INVESTISSEMENT - 90 OPERATIONS VENTILEES Détail par article	A 907

CHAPITRE 907 - AMENAGEMENT ET ENVIRONNEMENT

Articles / compte par nature (1)	Libellé	0 SERVICES COMMUNS	1 GESTION DES DECHETS ET LUTTE CONTRE LES POLLUTIONS	2 PRODUCTION ET MAITRISE DE L''ENERGIE	3 GESTION DE L''EAU	4 BIO-DIVERSITE, PROTECTION MARINE, PAYSAGES, AMENAGEMENT FORESTIER	5 AMENAGEMENT DU TERRITOIRE	6 URBANISME, LOGEMENT ET ESPACES PUBLICS
DEPENSES								
RECETTES								

(1) Indiquer le numéro de compte par nature au niveau le plus détaillé de la nomenclature

IV - ANNEXES - PRESENTATION CROISEE	IV
A - SECTION D'INVESTISSEMENT - 90 OPERATIONS VENTILEES Détail par article	A 907

CHAPITRE 907 - AMENAGEMENT ET ENVIRONNEMENT

Articles / compte par nature (1)	Libellé	7 METEOROLOGIE	8 AUTRES	9 RECHERCHE - DEVELOPPEMENT	TOTAL DU CHAPITRE
DEPENSES					
RECETTES					

(1) Indiquer le numéro de compte par natur

CHAPITRE 908 - TRANSPORTS ET COMMUNICATION

Articles / compte par nature (1)	Libellé	0 SERVICES COMMUNS	1 INFRASTRUCTURES ET TRANSPORT TERRESTRE	2 INFRASTRUCTURES ET TRANSPORT AERIEN	3 INFRASTRUCTURES, TRANSPORT ET ACTIVITES NAVALS, FLUVIAUX	4 INTERMODALITE	5 POSTES ET TELECOMMUNICATIONS	6 RECHERCHE - DEVELOPPEMENT
DEPENSES								
RECETTES								

(1) Indiquer le numéro de compte par nature au niveau le plus détaillé de la nomenclature

CHAPITRE 908 - TRANSPORTS ET COMMUNICATION

Articles / compte par nature (1)	Libellé	8 AUTRES	TOTAL DU CHAPITRE
DEPENSES			
RECETTES			

(1) Indiquer le numéro de compte par natur

IV - ANNEXES - PRESENTATION CROISEE	IV
A - SECTION D'INVESTISSEMENT - 90 OPERATIONS VENTILEES Détail par article	A 909

CHAPITRE 909 - ECONOMIE

Articles / compte par nature (1)	Libellé	0 AFFAIRES ECONOMIQUES GENERALES ET SERVICES COMMUNS	1 ANIMATION ET DEVELOPPEMENT ECONOMIQUE	2 AGRICULTURE ET PECHE - SECUTITE SANITAIRE DES ALIMENTS ET BIO SECURITE	3 MINES ET CARRIERES	4 INDUSTRIE, BTP	5 COMMERCE, ARTISANAT	6 TOURISME
DEPENSES								
RECETTES								

(1) Indiquer le numéro de compte par nature au niveau le plus détaillé de la nomenclature

IV - ANNEXES - PRESENTATION CROISEE	IV
A - SECTION D'INVESTISSEMENT - 90 OPERATIONS VENTILEES Détail par article	A 909

CHAPITRE 909 - ECONOMIE

Articles / compte par nature (1)	Libellé	7 AUTRES ACTIVITES DE SERVICES	8 AUTRES	9 RECHERCHE - DEVELOPPEMENT	TOTAL DU CHAPITRE
DEPENSES					
RECETTES					

(1) Indiquer le numéro de compte par natur

IV - ANNEXES - PRESENTATION CROISEE	IV
B - SECTION DE FONCTIONNEMENT - 93 OPERATIONS VENTILEES Détail par article	B 930

CHAPITRE 930 - ADMINISTRATION GENERALE

Articles / compte par nature (1)	Libellé	1 NON VENTILE	2 SERVICES GENERAUX	3 POUVOIRS PUBLICS ET INSTITUTIONS	4 AFFAIRES COUTUMIERES	5 RELATIONS EXTERIEURES	8 AUTRES	TOTAL DU CHAPITRE
DEPENSES			186 612					186 612
673	TITRES ANNULES (SUR EXERCICES ANTERIEURS)		186 612					186 612
RECETTES								

(1) Indiquer le numéro de compte par nature au niveau le plus détaillé de la nomenclature

IV - ANNEXES - PRESENTATION CROISEE	IV
B - SECTION DE FONCTIONNEMENT - 93 OPERATIONS VENTILEES Détail par article	B 931

CHAPITRE 931 - SECURITE ET ORDRE PUBLIC

Articles / compte par nature (1)	Libellé	0 SERVICES COMMUNS	1 POLICE	2 SECURITE CIVILE	3 INCENDIE ET SECOURS	4 JUSTICE	8 AUTRES	TOTAL DU CHAPITRE
DEPENSES								
RECETTES								

(1) Indiquer le numéro de compte par nature au niveau le plus détaillé de la nomenclature

IV - ANNEXES - PRESENTATION CROISEE	IV
B - SECTION DE FONCTIONNEMENT - 93 OPERATIONS VENTILEES Détail par article	B 932

CHAPITRE 932 - ENSEIGNEMENT

Articles / compte par nature (1)	Libellé	0 SERVICES COMMUNS	1 ENSEIGNEMENT PRIMAIRE	2 ENSEIGNEMENT SECONDAIRE	3 ENSEIGNEMENT SUPERIEUR	4 SERVICES PERISCOLAIRES	7 RECHERCHE - DEVELOPPEMENT	8 AUTRES
DEPENSES								
RECETTES								

(1) Indiquer le numéro de compte par nature au niveau le plus détaillé de la nomenclature

CHAPITRE 932 - ENSEIGNEMENT

Articles / compte par nature (1)	Libellé	TOTAL DU CHAPITRE
DEPENSES		
RECETTES		

(1) Indiquer le numéro de compte par natur

IV - ANNEXES - PRESENTATION CROISEE	IV
B - SECTION DE FONCTIONNEMENT - 93 OPERATIONS VENTILEES Détail par article	B 933

CHAPITRE 933 - CULTURE, JEUNESSE, SPORTS ET LOISIRS

Articles / compte par nature (1)	Libellé	0 SERVICES COMMUNS	1 CULTURE	2 SPORTS	3 JEUNESSE (ACTION SOCIO-EDUCATIVE ET LOISIRS)	4 INFORMATION - MEDIAS	5 RECHERCHE - DEVELOPPEMENT	8 AUTRES
DEPENSES								
RECETTES								

(1) Indiquer le numéro de compte par nature au niveau le plus détaillé de la nomenclature

IV - ANNEXES - PRESENTATION CROISEE	IV
B - SECTION DE FONCTIONNEMENT - 93 OPERATIONS VENTILEES Détail par article	B 933

CHAPITRE 933 - CULTURE, JEUNESSE, SPORTS ET LOISIRS

Articles / compte par nature (1)	Libellé	TOTAL DU CHAPITRE
DEPENSES		
RECETTES		

(1) Indiquer le numéro de compte par natur

IV - ANNEXES - PRESENTATION CROISEE	IV
B - SECTION DE FONCTIONNEMENT - 93 OPERATIONS VENTILEES Détail par article	B 934

CHAPITRE 934 - SANTE

Articles / compte par nature (1)	Libellé	0 SERVICES COMMUNS	1 PREVENTION ET VEILLE SANITAIRE	2 HOPITAUX ET OFFRE DE SOIN	3 SERVICES DE SANTE PUBLIQUE (PROVINCES)	4 RECHERCHE - DEVELOPPEMENT	8 AUTRES	TOTAL DU CHAPITRE
DEPENSES								
RECETTES								

(1) Indiquer le numéro de compte par nature au niveau le plus détaillé de la nomenclature

IV - ANNEXES - PRESENTATION CROISEE	IV
B - SECTION DE FONCTIONNEMENT - 93 OPERATIONS VENTILEES Détail par article	B 935

CHAPITRE 935 - PROTECTION ET ACTION SOCIALE

Articles / compte par nature (1)	Libellé	0 SERVICES COMMUNS	1 HANDICAP ET DEPENDANCE (DONT PERSONNES AGEES)	2 FAMILLE ET ENFANCE	3 PENSIONS	4 LOGEMENT SOCIAL	5 LUTTE CONTRE LES EXCLUSIONS	6 INSERTION
DEPENSES								
RECETTES								

(1) Indiquer le numéro de compte par nature au niveau le plus détaillé de la nomenclature

CHAPITRE 935 - PROTECTION ET ACTION SOCIALE

Articles / compte par nature (1)	Libellé	7 RECHERCHE - DEVELOPPEMENT	8 AUTRES	TOTAL DU CHAPITRE
DEPENSES				
RECETTES				

(1) Indiquer le numéro de compte par natur

IV - ANNEXES - PRESENTATION CROISEE	IV
B - SECTION DE FONCTIONNEMENT - 93 OPERATIONS VENTILEES Détail par article	B 936

CHAPITRE 936 - TRAVAIL, EMPLOI ET FORMATION PROFESSIONNELLE

Articles / compte par nature (1)	Libellé	0 SERVICES COMMUNS	1 TRAVAIL, EMPLOI, INSERTION	2 CHOMAGE	3 FORMATION PROFESSIONNELLE CONTINUE ET APPRENTISSAGE	8 AUTRES	TOTAL DU CHAPITRE
DEPENSES							
RECETTES							

(1) Indiquer le numéro de compte par nature au niveau le plus détaillé de la nomenclature

IV - ANNEXES - PRESENTATION CROISEE	IV
B - SECTION DE FONCTIONNEMENT - 93 OPERATIONS VENTILEES Détail par article	B 937

CHAPITRE 937 - AMENAGEMENT ET ENVIRONNEMENT

Articles / compte par nature (1)	Libellé	0 SERVICES COMMUNS	1 GESTION DES DECHETS ET LUTTE CONTRE LES POLLUTIONS	2 PRODUCTION ET MAITRISE DE L''ENERGIE	3 GESTION DE L''EAU	4 BIO-DIVERSITE, PROTECTION MARINE, PAYSAGES, AMENAGEMENT FORESTIER	5 AMENAGEMENT DU TERRITOIRE	6 URBANISME, LOGEMENT ET ESPACES PUBLICS
DEPENSES			124 202 763	770 345 663				
65733	PROVINCES		12 052 000					
65734	COMMUNES ET STRUCTURES INTERCOMMUNALES		112 150 763	649 352 452				
7393	REVERSEMENT ET RESTITUTION SUR IMPOTS ET TAXES AUX ETS PUBLICS ET PARAPUBLICS			120 993 211				
RECETTES				943 699 333				
7474	COMMUNES ET STRUCTURES INTERCOMMUNALES			939 401 613				
773	MANDATS ANNULES (S/EXERCICES ANTERIEURS) OU ATTEINTS PAR DECHEANCE QUADRIENNALE			4 297 720				

(1) Indiquer le numéro de compte par nature au niveau le plus détaillé de la nomenclature

CHAPITRE 937 - AMENAGEMENT ET ENVIRONNEMENT

Articles / compte par nature (1)	Libellé	7 METEOROLOGIE	8 AUTRES	9 RECHERCHE - DEVELOPPEMENT	TOTAL DU CHAPITRE
DEPENSES					894 548 426
65733	PROVINCES				12 052 000
65734	COMMUNES ET STRUCTURES INTERCOMMUNALES				761 503 215
7393	REVERSEMENT ET RESTITUTION SUR IMPOTS ET TAXES AUX ETS PUBLICS ET PARAPUBLICS				120 993 211
RECETTES					943 699 333
7474	COMMUNES ET STRUCTURES INTERCOMMUNALES				939 401 613
773	MANDATS ANNULES (S/EXERCICES ANTERIEURS) OU ATTEINTS PAR DECHEANCE QUADRIENNALE				4 297 720

(1) Indiquer le numéro de compte par natur

CHAPITRE 938 - TRANSPORTS ET COMMUNICATION

Articles / compte par nature (1)	Libellé	0 SERVICES COMMUNS	1 INFRASTRUCTURES ET TRANSPORT TERRESTRE	2 INFRASTRUCTURES ET TRANSPORT AERIEN	3 INFRASTRUCTURES, TRANSPORT ET ACTIVITES NAVALS, FLUVIAUX	4 INTERMODALITE	5 POSTES ET TELECOMMUNICATIONS	6 RECHERCHE - DEVELOPPEMENT
DEPENSES			71 733 474					
7391	REVERSEMENT ET RESTITUTION SUR IMPOTS ET TAXES AUX PROVINCES		37 182 032					
7392	REVERSEMENT ET RESTITUTION SUR IMPOTS ET TAXES AUX COMMUNES		29 131 460					
7398	AUTRES REVERSEMENT ET RESTITUTION SUR IMPOTS ET TAXES		5 419 982					
RECETTES			57 702 006					
7037	CONTRIBUTION POUR DEGRADATION DES VOIES ET CHEMINS		57 702 006					

(1) Indiquer le numéro de compte par nature au niveau le plus détaillé de la nomenclature

CHAPITRE 938 - TRANSPORTS ET COMMUNICATION

Articles / compte par nature (1)	Libellé	8 AUTRES	TOTAL DU CHAPITRE
DEPENSES			71 733 474
7391	REVERSEMENT ET RESTITUTION SUR IMPOTS ET TAXES AUX PROVINCES		37 182 032
7392	REVERSEMENT ET RESTITUTION SUR IMPOTS ET TAXES AUX COMMUNES		29 131 460
7398	AUTRES REVERSEMENT ET RESTITUTION SUR IMPOTS ET TAXES		5 419 982
RECETTES			57 702 006
7037	CONTRIBUTION POUR DEGRADATION DES VOIES ET CHEMINS		57 702 006

(1) Indiquer le numéro de compte par natur

CHAPITRE 939 - ECONOMIE

Articles / compte par nature (1)	Libellé	0 AFFAIRES ECONOMIQUES GENERALES ET SERVICES COMMUNS	1 ANIMATION ET DEVELOPPEMENT ECONOMIQUE	2 AGRICULTURE ET PECHE - SECUTITE SANITAIRE DES ALIMENTS ET BIO SECURITE	3 MINES ET CARRIERES	4 INDUSTRIE, BTP	5 COMMERCE, ARTISANAT	6 TOURISME
DEPENSES				138 120 770	417 749 923			
6558	AUTRES CONTRIBUTIONS OBLIGATOIRES				230 533 200			
6568	AUTRES PARTICIPATIONS				187 216 723			
65738	AUTRES ORGANISMES PUBLICS OU PARA-PUBLICS			27 400 000				
65741	SUBVENTIONS DE FONCTIONNEMENT AUX ASSOCIATIONS			59 168 954				
65748	AUTRES SUBVENTIONS DE FONCTIONNEMENT AUX PERSONNES DE DROIT PRIVE			51 551 816				
RECETTES		41 852 466		187 442 469	230 533 200			
7031	CONCESSIONS, REDEVANCES, ET TAXES SUR TERRAINS DE GISEMENT				230 533 200			
7478	AUTRES ORGANISMES			187 442 469				
7488	AUTRES ATTRIBUTIONS ET PARTICIPATIONS	41 852 466						

(1) Indiquer le numéro de compte par nature au niveau le plus détaillé de la nomenclature

CHAPITRE 939 - ECONOMIE

Articles / compte par nature (1)	Libellé	7 AUTRES ACTIVITES DE SERVICES	8 AUTRES	9 RECHERCHE - DEVELOPPEMENT	TOTAL DU CHAPITRE
DEPENSES					555 870 693
6558	AUTRES CONTRIBUTIONS OBLIGATOIRES				230 533 200
6568	AUTRES PARTICIPATIONS				187 216 723
65738	AUTRES ORGANISMES PUBLICS OU PARA-PUBLICS				27 400 000
65741	SUBVENTIONS DE FONCTIONNEMENT AUX ASSOCIATIONS				59 168 954
65748	AUTRES SUBVENTIONS DE FONCTIONNEMENT AUX PERSONNES DE DROIT PRIVE				51 551 816
RECETTES					459 828 135
7031	CONCESSIONS, REDEVANCES, ET TAXES SUR TERRAINS DE GISEMENT				230 533 200
7478	AUTRES ORGANISMES				187 442 469
7488	AUTRES ATTRIBUTIONS ET PARTICIPATIONS				41 852 466

(1) Indiquer le numéro de compte par natur

IV - ANNEXES
PRESENTATION AGREGEE DU BUDGET PRINCIPAL ET DES BUDGETS ANNEXES

I - BUDGET PRINCIPAL

SECTION	Crédits ouverts(1)	Réalisations	Restes à réaliser
INVESTISSEMENT			
DEPENSES	22 247 826 880	11 785 408 757	238 735 941
RECETTES	22 247 826 880	14 057 245 995	
FONCTIONNEMENT			
DEPENSES	44 507 869 786	41 114 860 252	301 211 482
RECETTES	44 507 869 786	41 035 604 679	

II - BUDGETS ANNEXES 02 : Budget reverse Exercice 2019

SECTION	Crédits ouverts (1)	Réalisations	Restes à réaliser
INVESTISSEMENT			
DEPENSES			
RECETTES			
DEPENSES	75 841 563 393	68 895 355 851	5 294 889 464
FONCTIONNEMENT			
RECETTES	75 841 563 393	67 014 348 904	542 874 977

II - BUDGETS ANNEXES 03 : Budget reparti Exercice 2019

SECTION	Crédits ouverts (1)	Réalisations	Restes à réaliser
INVESTISSEMENT			
DEPENSES			
RECETTES			
DEPENSES	133 208 260 764	122 701 519 527	2 012 217 839
FONCTIONNEMENT			
RECETTES	133 208 260 764	127 634 624 721	

IV - ANNEXES
PRESENTATION AGREGEE DU BUDGET PRINCIPAL ET DES BUDGETS
ANNEXES

III - PRESENTATION GENERALE

SECTION	Crédits ouverts(1)	Réalisations	Restes à réaliser
INVESTISSEMENT			
DEPENSES	22 247 826 880	11 785 408 757	238 735 941
RECETTES	22 247 826 880	14 057 245 995	
FONCTIONNEMENT			
DEPENSES	253 557 693 943	232 711 735 630	7 608 318 785
RECETTES	253 557 693 943	235 684 578 304	542 874 977
TOTAL GENERAL DES DEPENSES	**275 805 520 823**	**244 497 144 387**	**7 847 054 726**
TOTAL GENERAL DES RECETTES	**275 805 520 823**	**249 741 824 299**	**542 874 977**

(1) Cumul du BP, BS et DM RAR N-1

IV - ANNEXES
AUTORISATIONS D'ENGAGEMENT ET CREDITS DE PAIEMENT

SITUATION DES AUTORISATIONS D'ENGAGEMENT ET CREDITS DE PAIEMENT

Libellés de l'AE*	Chapitre	Stocks AE votées disponible à l'affectation (exercices antérieur)	AE votées dans l'année	AE affectées non couvertes par des CP réalisé au 01/01/N (1)	Flux d'AE affectées dans l'année (2)	AE affectées annulées (3)	Stock d'AE affectés restant à financer (4)=(1)+(2)-(3)	CP mandatés au budget de l'année N (5)	AE affectées non couvertes par des CP mandaté au 31/12/N (6)=(4)-(5)	Ratio de couverture des AE affectées (6)/(5)
CDV 17-21 ADEME	937	2 000 000 000		2 000 000 000			2 000 000 000		2 000 000 000	
TOTAL DES AE VOTEES		2 000 000 000		2 000 000 000			2 000 000 000		2 000 000 000	#DIV/0!

* Le détail par programme n'est pas renseigné qu'à compter des AE votées en 2005

(1) il s'agit des AE affectées antérieurement à l'exercice N et non encore entièrement couvertes par les CP des années antérieures

(6) il s'agit des AE non encore intégralement couvertes à la fin de l'exercice N

	N-3	N-2	N-1	N
Ratio de couvertures des AP affectées (6)/(5)				

ETAT DES RECETTES GREVEES D'UNE AFFECTATION SPECIALE

Taxes	Chap	Article	Libellé de l'article	Recettes	Dépenses	Reste à employer
Amendes forfaitaires	941	**73612**	AMENDES MAJOREES FORFAITAIRES 60%	87 475 853		
			TIMBRE AMENDE 60%	218 076 000		
		7392	REVERSEMENT AMENDE FORFAITAIRE COMMUNES		232 625 000	
Total Amendes forfaitaires				**305 551 853**	**232 625 000**	**72 926 853**
CCS revenu foncier	941	**7388**	CCS REVENUS FONCIERS	302 862 780		
		7393	REVERSEMENT CCS REVENU FONCIER		286 492 742	
Total CCS revenu foncier				**302 862 780**	**286 492 742**	**16 370 038**
CCS sur IRCDC	941	**6721**	IRCDC CONTRIB. CAL. SOLIDARITE - RESTITUTIONS		29 919	
		73842	CCS SUR IRCDC	183 223 080		
		7393	REVERSEMENT CCS SUR IRCDC		193 521 684	
Total CCS sur IRCDC				**183 223 080**	**193 551 603**	**- 10 328 523**
CCS sur IRVM	941	**6721**	IRVM CONTRIB. CAL. SOLIDARITE - RESTITUTIONS		202 402 550	
		73841	CCS SUR IRVM	1 635 492 900		
		7393	REVERSEMENT CCS SUR IRVM		1 608 745 283	
Total CCS sur IRVM				**1 635 492 900**	**1 811 147 833**	**- 175 654 933**
CCS sur produits des jeux et spectacles	941	**7388**	CCS PRODUITS DES JEUX SPECTACLES	81 074 787		
		7393	REVERSEMENT CCS PROV JEUX SPECTACLES		76 183 897	
Total CCS sur produits des jeux et spectacles				**81 074 787**	**76 183 897**	**4 890 890**
Cotisation 0,25%	940	**73831**	COTISATION DE 0.25 % SUR SALAIRES - CCI	117 967 948		
			COTISATION DE 0.25 % SUR SALAIRES - CM	117 967 948		
			COTISATION DE 0.25 % SUR SALAIRES - GIP FORMATION	157 290 598		
		7393	REVERSEMENT COT 0,25% SALAIRE - GIP FORMATION		200 090 597	
			REVERSEMENT COT 0,25% SALAIRE C.METIERS		150 097 948	
			REVERSEMENT COT 0,25% SALAIRE CCI		150 067 948	
Total Cotisation 0,25%				**393 226 494**	**500 256 493**	**- 107 029 999**
Contribution sociale additionnelle à l'IS	941	**6721**	DEGREVEMENT PAIERIE CSA		31 783 658	
			RESTITUTION CONTRIBUTION SOCIALE ADDITIONNELLE		16 021 702	
		73123	REVERSEMENT DE LA CONTRIBUTION SOCIALE ADDITIONNELLE A L'IS	4 042 956 109		
		7393	REVERSEMENT CONTRIBUTION SOCIALE ADDITIONNELLE A L'IS		4 163 642 132	
Total Contribution sociale additionnelle à l'IS				**4 042 956 109**	**4 211 447 492**	**- 168 491 383**
Droit de port	941	**6722**	DROIT DE PORT - SEJOUR QUAI NMEA - RESTITUTIONS		350 000	
		73534	DROIT DE PORT	81 171 439		
		7393	PANC- DROIT DE PORT		82 381 439	
Total Droit de port				**81 171 439**	**82 731 439**	**- 1 560 000**
Droit de quai	941	**73533**	DROIT DE QUAI	80 095 673		
		7393	PANC- DROIT DE QUAI		83 883 564	
Total Droit de quai				**80 095 673**	**83 883 564**	**- 3 787 891**
IRVM	940	**6721**	IRVM CENT ADD COMMUNAUX - RESTITUTIONS		17 172 118	
			IRVM CENT ADD PROVINCES - RESTITUTIONS		8 763 485	
Total IRVM					**25 935 603**	**- 25 935 603**
Redevance immatriculation	941	**73512**	REDEVANCE D'IMMATRICULATION	254 523 600		
		7392	REVERSEMENT REDEVANCE D'IMMATRICULATION		230 531 400	
Total Redevance immatriculation				**254 523 600**	**230 531 400**	**23 992 200**
Redevance superficiaire	939	**6558**	REVERSEMENT REDEVANCE SUPERFICIAIRE AU FONDS NICKEL		230 533 200	
		7031	FNI REDEVANCE SUPERFICIAIRE	230 533 200		
Total Redevance superficiaire				**230 533 200**	**230 533 200**	**-**
Taxe sur l'éléctricité	937	**7393**	REVERSEMENT A L'ACE D'UNE PART DE LA TAXE SUR L'ELECTRICITE		120 993 211	
Total Taxe sur l'éléctricité					**120 993 211**	**- 120 993 211**
TER	941	**6722**	TAXE PARAFISCALE ERNEGIE RENOUV - RESTITUTIONS		3 716 498	
		73241	TAXE PARAFISCALE ERNEGIE RENOUV -TEE	560 083 931		
		7393	REVERSEMENT DE LA TER A L'ACE		554 467 167	
Total TER				**560 083 931**	**558 183 665**	**1 900 266**
Taxe de magasinage	941	**6722**	TAXE DE MAGASINAGE - RESTITUTIONS		30 000	
		7358	TAXE DE MAGASINAGE	89 961 620		
		7393	PANC-TAXE DE MAGASINAGE		89 729 953	
Total Taxe de magasinage				**89 961 620**	**89 759 953**	**201 667**
TAP	941	**6722**	TAXE ANTI-POLLUTION - RESTITUTIONS		40 240	
Total TAP					**40 240**	**- 40 240**
TAT3S	941	**6722**	TAT3S - RESTITUTIONS		15 499 410	
		73234	TAT - REGIE DES TABACS	6 663 990 020		
			TAXE S/ALCOOLS&TABACS FAVEUR SECTEUR SANITAIRE&SOCIAL (TAT3S)	1 773 044 377		
			TAXE S/ALCOOLS&TABACS FAVEUR SECTEUR SANITAIRE&SOCIAL(TAT3S)	1 926 305 438		
		7393	REVERST TAXE S/ALCOOLS&TABACS FAVEUR SECT. SANITAIRE&SOCIAL		9 624 259 446	
Total TAT3S				**10 363 339 835**	**9 639 758 856**	**723 580 979**
Taxe de péage	941	**73224**	TAXE DE PEAGE ADANC 30%	4 426 681		
			TAXE DE PEAGE PANC 50%	7 377 783		
		7393	ADANC- TAXE DE PEAGE		25 124 977	
			PANC- TAXE DE PEAGE		41 877 299	
Total Taxe de péage				**11 804 464**	**67 002 276**	**- 55 197 812**
Taxe sur les assurances	941	**7355**	TAXES SUR LES ASSURANCES	1 476 785 809		
		7393	REVERSEMENT TCA AGENCE RURALE		1 398 964 021	
Total Taxe sur les assurances				**1 476 785 809**	**1 398 964 021**	**77 821 788**
Taxe sur le frêt aérien	941	**6722**	TAXE FRET AERIEN - RESTITUTIONS		81 830	
		73223	TAXE SUR LE FRET AERIEN	19 042 479		
		7393	REVERSEMENT TFA ADANC		65 371 316	
Total Taxe sur le frêt aérien				**19 042 479**	**65 453 146**	**- 46 410 667**
TGC	941	**7371**	TGC PERCUE PAR LES DOUANES - TAUX PLEIN	22 302 586 359		
		7393	REVERSEMENT TGC -ADANC		2 915 500 000	
			REVERSEMENT TGC -ASSNC		18 500 000 000	
			REVERSEMENT TGC -PANC		750 550 000	
			REVERSEMENT TGC -PROVINCE SUD GIE		180 000 000	
Total TGC				**22 302 586 359**	**22 346 050 000**	**- 43 463 641**
Taxe sur les nuitées	941	**7345**	TAXE SUR LES NUITES	2 442 986		
		7391	REVERSEMENT TAXES NUITES		2 341 043	
Total Taxe sur les nuitées				**2 442 986**	**2 341 043**	**101 943**
Taxe sur les contributions téléphonique	940	**73163**	TAXE PROVINCIALE-COMMUNICATIONS TELEPHONIQUES	1 638 272 610		
		7391	REVERSEMENT TAXE PROV TELEP PILES		70 113 567	
			REVERSEMENT TAXE PROV TELEP PNORD		236 096 209	
			REVERSEMENT TAXE PROV TELEP PSUD		1 332 062 834	
Total Taxe sur les contributions téléphonique				**1 638 272 610**	**1 638 272 610**	**-**
Taxe sur les jeux PMU	941	**65822**	REVERSEMENT EXCEDENT BAR PMU NC		11 324 344	
		7343	TAXE SUR LES JEUX PMU	48 908 899		
		7391	REVERSEMENT TAXE PMU PNORD		3 655 457	
			REVERSEMENT TAXE PMU PSUD		37 646 732	
Total Taxe sur les jeux PMU				**48 908 899**	**52 626 533**	**- 3 717 634**
TPP	941	**73232**	TAXE PRODUITS PETROLIERS-TPP AFFECTEE	2 009 463 381		
		7393	TPP - SMTI		446 094 648	
			TPP - SMTU		1 515 492 339	
Total TPP				**2 009 463 381**	**1 961 586 987**	**47 876 394**
		7037	TSI CONTRIBUTION DEPREDATION VOIERIES	57 702 006		

ETAT DES RECETTES GREVEES D'UNE AFFECTATION SPECIALE

Taxes	Chap	Article	Libellé de l'article	Recettes	Dépenses	Reste à employer
Subvention industrielle	938	**7391**	TSI REVERSEMENT AUX PROVINCES		37 182 032	
		7392	TSI REVERSEMENT AUX COMMUNES		29 131 460	
		7398	TSI REVERSEMENT A LA NC		5 419 982	
Total Subvention industrielle				**57 702 006**	**71 733 474**	**- 14 031 468**
TSPA	941	**6722**	TAXE SOUTIEN PDTS AGRICOLES - RESTIT		8 494 487	
		73212	TSPAA - AGENCE RURALE	1 307 255 009		
			TSPAA - CANC	560 252 374		
		7393	REVERSEMENT TSPA - AGENCE RURALE		1 187 610 265	
			REVERSEMENT TSPA CANC		508 975 854	
Total TSPA				**1 867 507 383**	**1 705 080 606**	**162 426 777**
TSS	941	**6724**	DEGREVEMENT TSS		36 389 666	
			TSS - RESTITUTIONS		28 729 673	
		73461	TAXE DE SOLIDARITE SUR LES SERVICES (TSS)	1 328 079 228		
		7393	REVERSEMENT DE LA TAXE DE SOLIDARITE SUR LES SERVICES		2 837 972 247	
Total TSS				**1 328 079 228**	**2 903 091 586**	**- 1 575 012 358**
Contribution téléphonique	940	**73162**	CONTRIBUTION TELEPHONIQ. (CENTIMES PROVINCIAUX)	105 511 345		
		7391	REVERSEMENT CENT ADD TELEP AUX PROVINCES		156 981 247	
Total Contribution téléphonique				**105 511 345**	**156 981 247**	**- 51 469 902**
Droits d'enregistrements	941	**73312**	DROITS D'ENREGISTREMENT (CENTIMES PROVINCIAUX)	1 548 825 480		
		73313	DROITS D'ENREGISTREMENT (CENTIMES COMMUNAUX)	2 319 826 530		
		7391	REVERSEMENT DROIT ENREGIST PROVINCES		1 718 090 540	
		7392	REVERSEMENT DROIT ENREGIST COMMUNES		2 323 368 479	
Total Droits d'enregistrements				**3 868 652 010**	**4 041 459 019**	**- 172 807 009**
Foncier	940	**73182**	CONTRIBUTION FONCIERE (CENTIMES PROVINCIAUX)	484 157 440		
		73183	CONTRIBUTION FONCIERE (CENTIMES COMMUNAUX)	1 034 480 560		
		7391	REVERSEMENT FONCIER PROVINCES		484 017 133	
		7392	REVERSEMENT FONCIER COMMUNES		1 033 720 638	
Total Foncier				**1 518 638 000**	**1 517 737 771**	**900 229**
IRVM	940	**73132**	I.R.V.M. (CENTIMES PROVINCIAUX)	881 947 449		
		73133	I.R.V.M. (CENTIMES COMMUNAUX)	1 102 397 965		
		7391	REVERSEMENT IRVM PROVINCES		881 947 449	
		7392	REVERSEMENT IRVM COMMUNES		1 224 428 071	
Total IRVM				**1 984 345 414**	**2 106 375 520**	**- 122 030 106**
Droits de licences	941	**73412**	DROITS DE LICENCES (CENTIMES PROVINCIAUX)	52 536 328		
		73413	DROITS DE LICENCES (CENTIMES COMMUNAUX)	62 596 393		
		7391	REVERSEMENT LICENCES PROVINCES		52 536 328	
		7392	REVERSEMENT LICENCES AUX COMMUNES		62 596 393	
Total Droits de licences				**115 132 721**	**115 132 721**	**-**
Patentes	940	**73172**	CONTRIBUTION DES PATENTES (CENTIMES PROVINCIAUX)	1 632 356 182		
		73173	CONTRIBUTION DES PATENTES (CENTIMES COMMUNAUX)	3 505 976 099		
		73174	CONTRIBUTION DES PATENTES (CENTIMES CHAMBRE DES METIERS)	544 117 166		
		73175	CONTRIBUTION DES PATENTES (CENTIMES CHAMBRE DE COMMERCE)	598 527 643		
		7391	REVERSEMENT PATENTE PROVINCES		1 491 043 789	
		7392	REVERSEMENT PATENTE COMMUNES		3 212 137 379	
		7393	REVERSEMENT PATENTE CCI		546 713 129	
			REVERSEMENT PATENTE CMA		497 013 107	
Total Patentes				**6 280 977 090**	**5 746 907 404**	**534 069 686**
TSPJ	941	**7343**	CONTRIBUTION TSPJ (CENTIMES PROVINCIAUX)	1 889 576 197		
		7391	REVERSEMENT TSPJ PROVINCES		1 889 576 196	
Total TSPJ				**1 889 576 197**	**1 889 576 196**	**1**
FDEB	939	**65738**	SUB. FDEB AUTRES ORGA. PUB. OU PARA-PUBLICS		27 000 000	
		65741	SUBVENTION FDEB ASSOCIATIONS		42 600 000	
		65748	SUBVENTION DU FDEB		13 551 816	
		7478	FDEB - AUTRES PARTICIPATIONS	94 222 348		
Total FDEB				**94 222 348**	**83 151 816**	**11 070 532**
FDEOC	939	**65738**	SUBVENTION FDEOC ORGANISME PUBLIQUE		400 000	
		65741	SUBVENTION FDEOC ASSOCIATIONS		16 568 954	
		7478	FDEOCC - AUTRES PARTICIPATIONS	16 970 941		
Total FDEOC				**16 970 941**	**16 968 954**	**1 987**
FDEP	939	**65748**	SUBVENTION FONDS DEVELOPPEMENT DE L ELEVAGE PORCIN		38 000 000	
		7478	FDEP-AUTRES PARTICIPATIONS	76 249 180		
Total FDEP				**76 249 180**	**38 000 000**	**38 249 180**
FER	937	**65734**	FER CD10 SUBV COMMUNES		39 832 807	
			FER HCT REMBOURSEMENT ANNUITE EMPRUNT		111 862 690	
			FER HCT SUBV COMMUNES PART NC		497 656 955	
		7474	FER HCT RECETTE COMMUNES	939 401 613		
		773	FER MDT ANNULE COMMUNES	4 297 720		
	941	**73521**	FER HCT TAXE SUR ELECTRICITE	163 160 690		
Total FER				**1 106 860 023**	**649 352 452**	**457 507 571**
Fonds péréquation du gazole	939	**6568**	FPEG REVERSEMENT AUX PETROLIERS		187 216 723	
		7488	FPEG REVERSEMENT PAR LES PETROLIERS	41 852 466		
Total Fonds péréquation du gazole				**41 852 466**	**187 216 723**	**- 145 364 257**
TAP	937	**65733**	TAP HCT SUBV PROVINCES		12 052 000	
		65734	TAP HCT SUBV COMMUNES		112 150 763	
	941	**73225**	TAXE ANTI-POLLUTION	278 018 264		
Total TAP				**278 018 264**	**124 202 763**	**153 815 501**

Liste des concours attribués à des tiers en nature ou en subventions

Article	Direction	Action	N° Ligne de crédit	Bénéficiare	Objet	Réalisé 2019
6568-AUTRES PARTICIPATIONS	**DIMENC**	A0101-05-Fonds de concours	**139**	MOBIL INTERNATIONAL PETROLEUM CORPORATION	FPEG 2018 - REDEVANCE 3TRIM18 MOBIL	9 981 145
6568-AUTRES PARTICIPATIONS	**DIMENC**	A0101-05-Fonds de concours	**139**	MOBIL INTERNATIONAL PETROLEUM CORPORATION	FPEG 2018 - REDEVANCE 4TRIM18 MOBIL	7 328 978
6568-AUTRES PARTICIPATIONS	**DIMENC**	A0101-05-Fonds de concours	**139**	MOBIL INTERNATIONAL PETROLEUM CORPORATION	FPEG 2019 - REDEVANCE 1TRIM19 MOBIL	3 167 562
6568-AUTRES PARTICIPATIONS	**DIMENC**	A0101-05-Fonds de concours	**139**	SOCIETE DE SERVICES PETROLIERS - PACIFIC PETROLEUM	FPEG 2018 - REDEVANCE 2TRIM18 SSP	28 294 935
6568-AUTRES PARTICIPATIONS	**DIMENC**	A0101-05-Fonds de concours	**139**	SOCIETE DE SERVICES PETROLIERS - PACIFIC PETROLEUM	FPEG 2018 - REDEVANCE 3TRIM18 SSP	41 989 910
6568-AUTRES PARTICIPATIONS	**DIMENC**	A0101-05-Fonds de concours	**139**	SOCIETE DE SERVICES PETROLIERS - PACIFIC PETROLEUM	FPEG 2018 - REDEVANCE 4TRIM18 SSP	46 605 922
6568-AUTRES PARTICIPATIONS	**DIMENC**	A0101-05-Fonds de concours	**139**	SOCIETE DE SERVICES PETROLIERS - PACIFIC PETROLEUM	FPEG 2019 - REDEVANCE 1TRIM19 SSP	49 848 271
Total 6568-AUTRES PARTICIPATIONS						**187 216 723**
65733-PROVINCES	**DIMENC**	A0101-05-Fonds de concours	**114**	COMMUNE DE NOUMEA	TAP-NOUMEA : ELIMINATION STOCK MALATHION	7 552 000
65733-PROVINCES	**DIMENC**	A0101-05-Fonds de concours	**114**	PROVINCE NORD	TAP-P.N:ELIM STOCK HISTO PHYTO NON UTIL	4 500 000
Total 65733-PROVINCES						**12 052 000**
65734-COMMUNES ET STRUCTURES INTERCOMMUNALES	**DIMENC**	A0101-05-Fonds de concours	**50**	COMMUNE DE POUEMBOUT	FER07 HTA/BTA CHEVALIER-WIN-NEMOU - POU	1 737 577
65734-COMMUNES ET STRUCTURES INTERCOMMUNALES	**DIMENC**	A0101-05-Fonds de concours	**50**	COMMUNE DE POUEMBOUT	FER09 HTA/BTA BUTTE BERTON-TAMAON - POU	21 081 700
65734-COMMUNES ET STRUCTURES INTERCOMMUNALES	**DIMENC**	A0101-05-Fonds de concours	**50**	COMMUNE DE POUEMBOUT	FER10 GOYETTA - POUEMBOUT	2 000 000
65734-COMMUNES ET STRUCTURES INTERCOMMUNALES	**DIMENC**	A0101-05-Fonds de concours	**50**	COMMUNE DE POUEMBOUT	FER10 HTA/BTA REG° KOPETO - POUEMBOUT	9 496 408
65734-COMMUNES ET STRUCTURES INTERCOMMUNALES	**DIMENC**	A0101-05-Fonds de concours	**50**	COMMUNE DE POYA	FER09 HTA/BTA TRIBU GOHAPIN+MOINDA-POYA	5 517 122
65734-COMMUNES ET STRUCTURES INTERCOMMUNALES	**DIMENC**	A0101-05-Fonds de concours	**53**	COMMUNE DE BOURAIL	FER14 HTA/BTA TRIBU DE NY (B 3738)	5 733 000
65734-COMMUNES ET STRUCTURES INTERCOMMUNALES	**DIMENC**	A0101-05-Fonds de concours	**53**	COMMUNE DE BOURAIL	FER15 HTA/BTA B.BOUQUET A LA TARAUDIERE	4 942 788
65734-COMMUNES ET STRUCTURES INTERCOMMUNALES	**DIMENC**	A0101-05-Fonds de concours	**53**	COMMUNE DE BOURAIL	FER16 - SOLAIRE 2560Wc YVON ROY	3 794 662
65734-COMMUNES ET STRUCTURES INTERCOMMUNALES	**DIMENC**	A0101-05-Fonds de concours	**53**	COMMUNE DE BOURAIL	FER16 - SOLAIRE 850Wc JEAN MAGAUT	650 000
65734-COMMUNES ET STRUCTURES INTERCOMMUNALES	**DIMENC**	A0101-05-Fonds de concours	**53**	COMMUNE DE KAALA-GOMEN	FER13-BTA FAMILLES TEIN WAYO,TEIN WEYAWE	4 500 000
65734-COMMUNES ET STRUCTURES INTERCOMMUNALES	**DIMENC**	A0101-05-Fonds de concours	**53**	COMMUNE DE KAALA-GOMEN	FER14 HTA/BTA HABITATIONS TEIN KAMBA	7 012 125
65734-COMMUNES ET STRUCTURES INTERCOMMUNALES	**DIMENC**	A0101-05-Fonds de concours	**53**	COMMUNE DE KAALA-GOMEN	FER15 - SOLAIRE 2560Wc HOANG-TIEN WABALA	3 308 680
65734-COMMUNES ET STRUCTURES INTERCOMMUNALES	**DIMENC**	A0101-05-Fonds de concours	**53**	COMMUNE DE KAALA-GOMEN	FER15 - SOLAIRE 2560Wc M.DJIOWA A GAMAÏ	3 308 680
65734-COMMUNES ET STRUCTURES INTERCOMMUNALES	**DIMENC**	A0101-05-Fonds de concours	**53**	COMMUNE DE KAALA-GOMEN	FER15 -SOLAIRE 2560Wc E.CORNAILLE WABALA	3 308 680
65734-COMMUNES ET STRUCTURES INTERCOMMUNALES	**DIMENC**	A0101-05-Fonds de concours	**53**	COMMUNE DE KAALA-GOMEN	FER16 - HTA/BTA KEVIN TE PITIOU	4 232 417
65734-COMMUNES ET STRUCTURES INTERCOMMUNALES	**DIMENC**	A0101-05-Fonds de concours	**53**	COMMUNE DE KAALA-GOMEN	FER16 - HTA/BTA LEONTINE HIRANO	5 850 000
65734-COMMUNES ET STRUCTURES INTERCOMMUNALES	**DIMENC**	A0101-05-Fonds de concours	**53**	COMMUNE DE KAALA-GOMEN	FER16 - SOLAIRE 2560Wc JOHANN MIDJAM	4 000 000
65734-COMMUNES ET STRUCTURES INTERCOMMUNALES	**DIMENC**	A0101-05-Fonds de concours	**53**	COMMUNE DE KAALA-GOMEN	FER16 - SOLAIRE 850Wc JONATHAN TIDJITE	2 000 000
65734-COMMUNES ET STRUCTURES INTERCOMMUNALES	**DIMENC**	A0101-05-Fonds de concours	**53**	COMMUNE DE KAALA-GOMEN	FER16-HTA/BTA PHAM,ETIENNE,APPAGANOU	5 353 212
65734-COMMUNES ET STRUCTURES INTERCOMMUNALES	**DIMENC**	A0101-05-Fonds de concours	**53**	COMMUNE DE KONE	FER12 SOLAIRE ELIA PAWA A BOPOPE - COMM	142 670
65734-COMMUNES ET STRUCTURES INTERCOMMUNALES	**DIMENC**	A0101-05-Fonds de concours	**53**	COMMUNE DE KONE	FER15-HTA/BTA POAMENO-NAWESSA (KNE744)	3 342 958
65734-COMMUNES ET STRUCTURES INTERCOMMUNALES	**DIMENC**	A0101-05-Fonds de concours	**53**	COMMUNE DE KONE	FER16-KNE-0024/F - TRIBU DE NOELLY - TR1	8 897 727
65734-COMMUNES ET STRUCTURES INTERCOMMUNALES	**DIMENC**	A0101-05-Fonds de concours	**53**	COMMUNE DE KONE	FER17-KNE-0045/F - TRIBU DE NOELLY - TR2	8 446 500
65734-COMMUNES ET STRUCTURES INTERCOMMUNALES	**DIMENC**	A0101-05-Fonds de concours	**53**	COMMUNE DE KONE	FER17-KNE-0046/F -WEEDAOU,PEAROU,GOROHO	5 787 000
65734-COMMUNES ET STRUCTURES INTERCOMMUNALES	**DIMENC**	A0101-05-Fonds de concours	**53**	COMMUNE DE KONE	FER17-KNE-0047/F -MONIZE, NETEA,AOUTAGOU	10 075 500
65734-COMMUNES ET STRUCTURES INTERCOMMUNALES	**DIMENC**	A0101-05-Fonds de concours	**53**	COMMUNE DE KONE	FER18-KNE-0036/F - TRIBU DE TIAOUE - TR1	14 400 000
65734-COMMUNES ET STRUCTURES INTERCOMMUNALES	**DIMENC**	A0101-05-Fonds de concours	**53**	COMMUNE DE KONE	FER18-KNE-0037/F - TRIBU DE TIAOUE - TR2	13 500 000
65734-COMMUNES ET STRUCTURES INTERCOMMUNALES	**DIMENC**	A0101-05-Fonds de concours	**53**	COMMUNE DE KOUAOUA	FER17-KOA-0100/S - H.KAPA (KOA182)	1 000 000
65734-COMMUNES ET STRUCTURES INTERCOMMUNALES	**DIMENC**	A0101-05-Fonds de concours	**53**	COMMUNE DE KOUMAC	FER15-HTA/BTA CLAN AHROU	4 551 750
65734-COMMUNES ET STRUCTURES INTERCOMMUNALES	**DIMENC**	A0101-05-Fonds de concours	**53**	COMMUNE DE KOUMAC	FER15-HTA/BTA CLAN TEIN MALA	7 145 100
65734-COMMUNES ET STRUCTURES INTERCOMMUNALES	**DIMENC**	A0101-05-Fonds de concours	**53**	COMMUNE DE L'ILE DES PINS	FER14-BTA KOMBOUARE ET LEME (IDP 133)	3 277 707
65734-COMMUNES ET STRUCTURES INTERCOMMUNALES	**DIMENC**	A0101-05-Fonds de concours	**53**	COMMUNE DE L'ILE DES PINS	FER15 - BTA FAM NEORE A WADAOU (IDP574)	5 844 019
65734-COMMUNES ET STRUCTURES INTERCOMMUNALES	**DIMENC**	A0101-05-Fonds de concours	**53**	COMMUNE DE L'ILE DES PINS	FER15 - BTA G.KOUATHE, KUTO (IDP569)	2 632 001
65734-COMMUNES ET STRUCTURES INTERCOMMUNALES	**DIMENC**	A0101-05-Fonds de concours	**53**	COMMUNE DE L'ILE DES PINS	FER15 - BTA O.APIKAOUA A GADJI (IDP566)	5 561 225
65734-COMMUNES ET STRUCTURES INTERCOMMUNALES	**DIMENC**	A0101-05-Fonds de concours	**53**	COMMUNE DE L'ILE DES PINS	FER15 - BTA TIKOURE BAIE ST JOSEPH	4 036 243
65734-COMMUNES ET STRUCTURES INTERCOMMUNALES	**DIMENC**	A0101-05-Fonds de concours	**53**	COMMUNE DE L'ILE DES PINS	FER15 - BTA WEMAMA,TRIBU TEOUTE (IDP578)	4 457 742
65734-COMMUNES ET STRUCTURES INTERCOMMUNALES	**DIMENC**	A0101-05-Fonds de concours	**53**	COMMUNE DE L'ILE DES PINS	FER16 - BTA S ET R VENDEGOU (IDP135)	9 724 857
65734-COMMUNES ET STRUCTURES INTERCOMMUNALES	**DIMENC**	A0101-05-Fonds de concours	**53**	COMMUNE DE L'ILE DES PINS	FER18-IDP-0001/F - Euqène BOUREBARE	1 453 500
65734-COMMUNES ET STRUCTURES INTERCOMMUNALES	**DIMENC**	A0101-05-Fonds de concours	**53**	COMMUNE DE L'ILE DES PINS	FER18-IDP-0002/F - F-L & B DOUEPERE	1 836 000
65734-COMMUNES ET STRUCTURES INTERCOMMUNALES	**DIMENC**	A0101-05-Fonds de concours	**53**	COMMUNE DE L'ILE DES PINS	FER18-IDP-0003/F - POSTE BONAVENTURE	1 854 000
65734-COMMUNES ET STRUCTURES INTERCOMMUNALES	**DIMENC**	A0101-05-Fonds de concours	**53**	COMMUNE DE MARE	FER15 BTA C.HAEWEGENE A ENI - MARE	2 844 000
65734-COMMUNES ET STRUCTURES INTERCOMMUNALES	**DIMENC**	A0101-05-Fonds de concours	**53**	COMMUNE DE MARE	FER15 HTA/BTA E.YEKAWENE A TADINE - MARE	2 016 000
65734-COMMUNES ET STRUCTURES INTERCOMMUNALES	**DIMENC**	A0101-05-Fonds de concours	**53**	COMMUNE DE MARE	FER15-BTA FAM NEMIA A KALENE (MAR314)	791 246
65734-COMMUNES ET STRUCTURES INTERCOMMUNALES	**DIMENC**	A0101-05-Fonds de concours	**53**	COMMUNE DE MARE	FER15-BTA KIAMEUA TRIBU WAKONE (MAR305)	791 245
65734-COMMUNES ET STRUCTURES INTERCOMMUNALES	**DIMENC**	A0101-05-Fonds de concours	**53**	COMMUNE DE POUEMBOUT	FER12 - POUEMBOUT - SOLAIRE EUGENE POIN	142 671
65734-COMMUNES ET STRUCTURES INTERCOMMUNALES	**DIMENC**	A0101-05-Fonds de concours	**53**	COMMUNE DE POUEMBOUT	FER12 POUEMBOUT SOL.NECHERO PRESQU ILE	142 671
65734-COMMUNES ET STRUCTURES INTERCOMMUNALES	**DIMENC**	A0101-05-Fonds de concours	**53**	COMMUNE DE POUEMBOUT	FER12-HTA/BTA G.MONVOISIN OUENDE TAMANON	224 951
65734-COMMUNES ET STRUCTURES INTERCOMMUNALES	**DIMENC**	A0101-05-Fonds de concours	**53**	COMMUNE DE POUEMBOUT	FER12-POUEMBOUT-SOL. JOSEPH SUGITANI	142 671
65734-COMMUNES ET STRUCTURES INTERCOMMUNALES	**DIMENC**	A0101-05-Fonds de concours	**53**	COMMUNE DE POUEMBOUT	FER12-SOLAIRE NOEL NATAOU KOUDY	142 671
65734-COMMUNES ET STRUCTURES INTERCOMMUNALES	**DIMENC**	A0101-05-Fonds de concours	**53**	COMMUNE DE POUEMBOUT	FER12-SOLAIRE YANN PERALDI GOYETTA	1 528 444
65734-COMMUNES ET STRUCTURES INTERCOMMUNALES	**DIMENC**	A0101-05-Fonds de concours	**53**	COMMUNE DE POUEMBOUT	FER13-HTA/BTA JEAN GRIMINI CREEK SALE	865 210
65734-COMMUNES ET STRUCTURES INTERCOMMUNALES	**DIMENC**	A0101-05-Fonds de concours	**53**	COMMUNE DE POUEMBOUT	FER14-HTA/BTA RIVERAINS RM 26,RT KOPETO	5 895 000
65734-COMMUNES ET STRUCTURES INTERCOMMUNALES	**DIMENC**	A0101-05-Fonds de concours	**53**	COMMUNE DE POUEMBOUT	FER14-SOL 2560WC, J.KARTOSEMITO.GOYETTA	2 000 000
65734-COMMUNES ET STRUCTURES INTERCOMMUNALES	**DIMENC**	A0101-05-Fonds de concours	**53**	COMMUNE DE POUEMBOUT	FER14-SOLAIRE 850WC,JP.GILLES/SCA JPR	106 047
65734-COMMUNES ET STRUCTURES INTERCOMMUNALES	**DIMENC**	A0101-05-Fonds de concours	**53**	COMMUNE DE POUEMBOUT	FER15 SOLAIRE J. FELS LIEU-DIT TIAOUE	3 837 777
65734-COMMUNES ET STRUCTURES INTERCOMMUNALES	**DIMENC**	A0101-05-Fonds de concours	**53**	COMMUNE DE POUEMBOUT	FER15 SOLAIRE J-D JEWINE LIEU-DIT TIAOUE	3 837 777

IV - ANNEXES

Liste des concours attribués à des tiers en nature ou en subventions

Article	Direction	Action	N° Ligne de crédit	Bénéficiare	Objet	Réalisé 2019
65734-COMMUNES ET STRUCTURES INTERCOMMUNALES	DIMENC	A0101-05-Fonds de concours	53	COMMUNE DE POUEMBOUT	FER15 SOLAIRE STEPHANE BRINON	3 837 777
65734-COMMUNES ET STRUCTURES INTERCOMMUNALES	DIMENC	A0101-05-Fonds de concours	53	COMMUNE DE POUEMBOUT	FER16 - SOL F.FONBONNE LIEU-DIT TIPENGA	3 896 237
65734-COMMUNES ET STRUCTURES INTERCOMMUNALES	DIMENC	A0101-05-Fonds de concours	53	COMMUNE DE POUEMBOUT	FER16 - SOL F.BLOC AU LIEU-DIT TIPENGA	3 928 580
65734-COMMUNES ET STRUCTURES INTERCOMMUNALES	DIMENC	A0101-05-Fonds de concours	53	COMMUNE DE POUEMBOUT	FER16 - SOL J.TAHIRORO-LIEU-DIT GOYETTA	3 896 237
65734-COMMUNES ET STRUCTURES INTERCOMMUNALES	DIMENC	A0101-05-Fonds de concours	53	COMMUNE DE POUEMBOUT	FER16 - SOL P.BERTONI-LIEU-DIT CIBOU	423 612
65734-COMMUNES ET STRUCTURES INTERCOMMUNALES	DIMENC	A0101-05-Fonds de concours	53	COMMUNE DE POUEMBOUT	FER17 -SOL 6000Wh NATAOU-CONDI (PBT758)	3 456 023
65734-COMMUNES ET STRUCTURES INTERCOMMUNALES	DIMENC	A0101-05-Fonds de concours	53	COMMUNE DE POUEMBOUT	FER17 -SOL 6000Wh NIATOU LIEU-DIT TIAOUE	3 456 023
65734-COMMUNES ET STRUCTURES INTERCOMMUNALES	DIMENC	A0101-05-Fonds de concours	53	COMMUNE DE POUM	FER16-HTA/BTA FAM SONG A NOLAP (PUM465)	16 707 379
65734-COMMUNES ET STRUCTURES INTERCOMMUNALES	DIMENC	A0101-05-Fonds de concours	53	COMMUNE DE POYA	FER 13-SOL H.HONKO LIEUDIT BOANA CHARDAR	218 852
65734-COMMUNES ET STRUCTURES INTERCOMMUNALES	DIMENC	A0101-05-Fonds de concours	53	COMMUNE DE POYA	FER07 HTA/BTA BEKONE PEVOU (POY909)	3 485 607
65734-COMMUNES ET STRUCTURES INTERCOMMUNALES	DIMENC	A0101-05-Fonds de concours	53	COMMUNE DE POYA	FER10 -N & L TESSIER-C PELLETIER(POY946)	1 799 785
65734-COMMUNES ET STRUCTURES INTERCOMMUNALES	DIMENC	A0101-05-Fonds de concours	53	COMMUNE DE POYA	FER13-SOLAIRE KARMEN HONKO BOANA CHARDAR	218 852
65734-COMMUNES ET STRUCTURES INTERCOMMUNALES	DIMENC	A0101-05-Fonds de concours	53	COMMUNE DE POYA	FER16 - BTA 4 HAB A GOHAPIN (POY987)	4 698 000
65734-COMMUNES ET STRUCTURES INTERCOMMUNALES	DIMENC	A0101-05-Fonds de concours	53	COMMUNE DE POYA	FER16 - HTA/BTA FAM VOUDJO DANIEL-STEVE	9 180 000
65734-COMMUNES ET STRUCTURES INTERCOMMUNALES	DIMENC	A0101-05-Fonds de concours	53	COMMUNE DE POYA	FER17 - HTA/BTA SCA FERME POYA (POY836)	9 722 608
65734-COMMUNES ET STRUCTURES INTERCOMMUNALES	DIMENC	A0101-05-Fonds de concours	53	COMMUNE DE POYA	FER17 - SOLAIRE 6000 Wh/jour S.WIN-NEMOU	1 750 000
65734-COMMUNES ET STRUCTURES INTERCOMMUNALES	DIMENC	A0101-05-Fonds de concours	53	COMMUNE DE VOH	FER14-SOLAIRE 2560 WC MARLIER POUENLOCH	2 000 000
65734-COMMUNES ET STRUCTURES INTERCOMMUNALES	DIMENC	A0101-05-Fonds de concours	53	COMMUNE DE VOH	FER16-SOL 2560Wc MAISON COMMUNE OUANGO	1 961 950
65734-COMMUNES ET STRUCTURES INTERCOMMUNALES	DIMENC	A0101-05-Fonds de concours	53	COMMUNE DE VOH	FER16-SOL C.KAMOU OUA PAN A OUANGO	1 961 950
65734-COMMUNES ET STRUCTURES INTERCOMMUNALES	DIMENC	A0101-05-Fonds de concours	53	COMMUNE DE VOH	FER16-SOL L.BOAE POITCHILE A OUANGO	1 961 950
65734-COMMUNES ET STRUCTURES INTERCOMMUNALES	DIMENC	A0101-05-Fonds de concours	53	COMMUNE DE VOH	FER16-SOLAIRE ETIENNE PAOUETA A OUANGO	1 961 950
65734-COMMUNES ET STRUCTURES INTERCOMMUNALES	DIMENC	A0101-05-Fonds de concours	53	COMMUNE DE VOH	FER17-VOH-049/F - G ET R KENDO (VOH598)	2 272 605
65734-COMMUNES ET STRUCTURES INTERCOMMUNALES	DIMENC	A0101-05-Fonds de concours	53	COMMUNE DE VOH	FER17-VOH-087/S - BOAE-POITCHILE OUENGO	2 000 000
65734-COMMUNES ET STRUCTURES INTERCOMMUNALES	DIMENC	A0101-05-Fonds de concours	53	COMMUNE DE VOH	FER17-VOH-090/S - R.DAWILO TIETA -BARADA	2 000 000
65734-COMMUNES ET STRUCTURES INTERCOMMUNALES	DIMENC	A0101-05-Fonds de concours	53	COMMUNE DE VOH	FER17-VOH-091/S - T.GOAOUALLA OUANGO	2 000 000
65734-COMMUNES ET STRUCTURES INTERCOMMUNALES	DIMENC	A0101-05-Fonds de concours	53	SIVM SUD	FER15-BTA G.LAIGLE LOT 186 (BOU366)	5 043 078
65734-COMMUNES ET STRUCTURES INTERCOMMUNALES	DIMENC	A0101-05-Fonds de concours	53	SIVM SUD	FER15-SOL 2560Wc JOEN OUARY (SAR 176)	3 123 624
65734-COMMUNES ET STRUCTURES INTERCOMMUNALES	DIMENC	A0101-05-Fonds de concours	53	SIVM SUD	FER17-BOU-0010/F-FUZIVALA OUENGHI(BOU408	3 798 170
65734-COMMUNES ET STRUCTURES INTERCOMMUNALES	DIMENC	A0101-05-Fonds de concours	53	SIVM SUD	FER17-BOU-0027/S - J.BOURGINE OUITCHAMBO	1 641 918
65734-COMMUNES ET STRUCTURES INTERCOMMUNALES	DIMENC	A0101-05-Fonds de concours	53	SIVM SUD	FER17-FAR-0035/S - R.FENOGLIO	3 391 918
65734-COMMUNES ET STRUCTURES INTERCOMMUNALES	DIMENC	A0101-05-Fonds de concours	53	SIVM SUD	FER17-LAF-0012/F - M.CUGOLA (LAF434)	648 356
65734-COMMUNES ET STRUCTURES INTERCOMMUNALES	DIMENC	A0101-05-Fonds de concours	53	SIVM SUD	FER17-LAF-0013/F - PROP BUGEON (LAF447)	1 159 138
65734-COMMUNES ET STRUCTURES INTERCOMMUNALES	DIMENC	A0101-05-Fonds de concours	53	SIVM SUD	FER17-LAF-0029/S - A.PAOURO A KOUMA	1 641 918
65734-COMMUNES ET STRUCTURES INTERCOMMUNALES	DIMENC	A0101-05-Fonds de concours	53	SIVM SUD	FER17-LAF-0032/S - G.GUEPY A POCQUEREUX	1 641 918
65734-COMMUNES ET STRUCTURES INTERCOMMUNALES	DIMENC	A0101-05-Fonds de concours	53	SIVM SUD	FER17-LAF-0033/S - TROUILLET-POCQUEREUX	2 931 824
65734-COMMUNES ET STRUCTURES INTERCOMMUNALES	DIMENC	A0101-05-Fonds de concours	53	SIVM SUD	FER17-MDU-0037/S - J-Y JAMES-ENTREE SUD	3 030 927
65734-COMMUNES ET STRUCTURES INTERCOMMUNALES	DIMENC	A0101-05-Fonds de concours	53	SIVM SUD	FER17-MDU-0039/S - Rodrigue DIROUA	3 030 927
65734-COMMUNES ET STRUCTURES INTERCOMMUNALES	DIMENC	A0101-05-Fonds de concours	53	SIVM SUD	FER17-PAI-0005/F - NADOBA BANGOU(PAI866)	1 933 020
65734-COMMUNES ET STRUCTURES INTERCOMMUNALES	DIMENC	A0101-05-Fonds de concours	53	SIVM SUD	FER17-PAI-0025/S -FAM O.MONNIER MONT MOU	4 200 121
65734-COMMUNES ET STRUCTURES INTERCOMMUNALES	DIMENC	A0101-05-Fonds de concours	53	SIVM SUD	FER18-BOU-0010/F - FAMILLE HAUTCOEUR	2 016 855
65734-COMMUNES ET STRUCTURES INTERCOMMUNALES	DIMENC	A0101-05-Fonds de concours	53	SIVM SUD	FER18-BOU-0011/F - Kaiel KAGNADY	2 011 500
65734-COMMUNES ET STRUCTURES INTERCOMMUNALES	DIMENC	A0101-05-Fonds de concours	53	SIVM SUD	FER18-BOU-0012/F - FAMILLE PEYROLLE	967 500
65734-COMMUNES ET STRUCTURES INTERCOMMUNALES	DIMENC	A0101-05-Fonds de concours	53	SIVM SUD	FER18-BOU-0013/S - Eric DUCOUT	3 087 306
65734-COMMUNES ET STRUCTURES INTERCOMMUNALES	DIMENC	A0101-05-Fonds de concours	53	SIVM SUD	FER18-BOU-0025/S - Eugène GRAFF	1 010 000
65734-COMMUNES ET STRUCTURES INTERCOMMUNALES	DIMENC	A0101-05-Fonds de concours	53	SIVM SUD	FER18-FAR-0017/F -COLIN-ROUSSEAU-CARASCO	10 485 000
65734-COMMUNES ET STRUCTURES INTERCOMMUNALES	DIMENC	A0101-05-Fonds de concours	53	SIVM SUD	FER18-FAR-0029/S - Emile BARBOU	3 087 306
65734-COMMUNES ET STRUCTURES INTERCOMMUNALES	DIMENC	A0101-05-Fonds de concours	53	SIVM SUD	FER18-LAF-0014/F -DUBUISSON-ORCAN-NASSER	3 976 511
65734-COMMUNES ET STRUCTURES INTERCOMMUNALES	DIMENC	A0101-05-Fonds de concours	53	SIVM SUD	FER18-LAF-0015/F - Juan NARE	2 169 000
65734-COMMUNES ET STRUCTURES INTERCOMMUNALES	DIMENC	A0101-05-Fonds de concours	53	SIVM SUD	FER18-LAF-0016/F - Hugues OREZZOLI	900 000
65734-COMMUNES ET STRUCTURES INTERCOMMUNALES	DIMENC	A0101-05-Fonds de concours	53	SIVM SUD	FER18-LAF-0026/S - Philippe GUEPY	3 087 306
65734-COMMUNES ET STRUCTURES INTERCOMMUNALES	DIMENC	A0101-05-Fonds de concours	53	SIVM SUD	FER18-LAF-0027/S - Nicole LECOMPTE	3 223 575
65734-COMMUNES ET STRUCTURES INTERCOMMUNALES	DIMENC	A0101-05-Fonds de concours	53	SIVM SUD	FER18-MDU-0018/F -MARQUES-DELPLACE-AQUA	6 870 729
65734-COMMUNES ET STRUCTURES INTERCOMMUNALES	DIMENC	A0101-05-Fonds de concours	53	SIVM SUD	FER18-MDU-0031/S - Alain DIROUA	3 087 306
65734-COMMUNES ET STRUCTURES INTERCOMMUNALES	DIMENC	A0101-05-Fonds de concours	53	SIVM SUD	FER18-MDU-0032/S - Philippe HACQUES	3 223 575
65734-COMMUNES ET STRUCTURES INTERCOMMUNALES	DIMENC	A0101-05-Fonds de concours	53	SIVM SUD	FER18-MDU-0106/S - Yves LEBORGNE	3 087 306
65734-COMMUNES ET STRUCTURES INTERCOMMUNALES	DIMENC	A0101-05-Fonds de concours	53	SIVM SUD	FER18-PAI-0008/F - SCA KARENGA P.PIERSON	6 300 000
65734-COMMUNES ET STRUCTURES INTERCOMMUNALES	DIMENC	A0101-05-Fonds de concours	53	SIVM SUD	FER18-PAI-0009/F - FAM GERARD et CHATEAU	5 472 000
65734-COMMUNES ET STRUCTURES INTERCOMMUNALES	DIMENC	A0101-05-Fonds de concours	53	SIVM SUD	FER18-PAI-0024/S - Stanislas BURANI	3 087 306
65734-COMMUNES ET STRUCTURES INTERCOMMUNALES	DIMENC	A0101-05-Fonds de concours	53	SIVM SUD	FER18-SAR-0019/F - Jean-Baptiste KAWA	2 925 000
65734-COMMUNES ET STRUCTURES INTERCOMMUNALES	DIMENC	A0101-05-Fonds de concours	53	SYNDICAT INTERCOMMUNALE A VOCAT° MULTIPLE COTE EST	FER16-HTA/BTA TRIBU HAUT COULNA(HGN072)	40 950 000
65734-COMMUNES ET STRUCTURES INTERCOMMUNALES	DIMENC	A0101-05-Fonds de concours	53	SYNDICAT INTERCOMMUNALE A VOCAT° MULTIPLE COTE EST	FER17 - HTA/BTA ZONE DE PINDACHE(HGN537)	43 875 000
65734-COMMUNES ET STRUCTURES INTERCOMMUNALES	DIMENC	A0101-05-Fonds de concours	53	SYNDICAT INTERCOMMUNALE A VOCAT° MULTIPLE COTE EST	FER17 - SOLAIRE 6000 Wh/j MONTEAPO A MOU	1 306 472
65734-COMMUNES ET STRUCTURES INTERCOMMUNALES	DIMENC	A0101-05-Fonds de concours	53	SYNDICAT INTERCOMMUNALE A VOCAT° MULTIPLE COTE EST	FER17 -SOL 6000 Wh/j HERVE KABAR-NEAVIN	3 056 472
65734-COMMUNES ET STRUCTURES INTERCOMMUNALES	DIMENC	A0101-05-Fonds de concours	53	SYNDICAT INTERCOMMUNALE A VOCAT° MULTIPLE COTE EST	FER17 -SOL 6000 Wh/j J-G.KABAR A NEAVIN	1 306 472
65734-COMMUNES ET STRUCTURES INTERCOMMUNALES	DIMENC	A0101-05-Fonds de concours	53	SYNDICAT INTERCOMMUNALE A VOCAT° MULTIPLE COTE EST	FER17-HTA/BTA TRIBU HAUT COULNA(HGN534)	9 805 500
65734-COMMUNES ET STRUCTURES INTERCOMMUNALES	DIMENC	A0101-05-Fonds de concours	115	COMMUNE DE BOULOUPARIS	TAP-BOULOUPARIS:EVAC DECHARGE SAUVAGE	6 807 801
65734-COMMUNES ET STRUCTURES INTERCOMMUNALES	DIMENC	A0101-05-Fonds de concours	115	COMMUNE DE MARE	TAP-MARE :INSTALL STOCK DECHET N-DANGER	105 342 962

IV - ANNEXES

Liste des concours attribués à des tiers en nature ou en subventions

Article	Direction	Action	N° Ligne de crédit	Bénéficiare	Objet	Réalisé 2019
65734-COMMUNES ET STRUCTURES INTERCOMMUNALES	**DIMENC**	A0101-05-Fonds de concours	**2172**	COMMUNE DE BELEP	RAE BELEP 1er SEMESTRE 2019	2 198 492
65734-COMMUNES ET STRUCTURES INTERCOMMUNALES	**DIMENC**	A0101-05-Fonds de concours	**2172**	COMMUNE DE BELEP	RAE BELEP 2EME SEMESTRE 2018	3 661 260
65734-COMMUNES ET STRUCTURES INTERCOMMUNALES	**DIMENC**	A0101-05-Fonds de concours	**2172**	COMMUNE DE BOURAIL	RAE BOURAIL 1ER SEMESTRE 2019	2 880 607
65734-COMMUNES ET STRUCTURES INTERCOMMUNALES	**DIMENC**	A0101-05-Fonds de concours	**2172**	COMMUNE DE BOURAIL	RAE BOURAIL 2EME SEMESTRE 2018	2 897 692
65734-COMMUNES ET STRUCTURES INTERCOMMUNALES	**DIMENC**	A0101-05-Fonds de concours	**2172**	COMMUNE DE CANALA	RAE CANALA 1ER SEMESTRE 2019	1 898 197
65734-COMMUNES ET STRUCTURES INTERCOMMUNALES	**DIMENC**	A0101-05-Fonds de concours	**2172**	COMMUNE DE CANALA	RAE CANALA 2EME SEMESTRE 2018	3 839 770
65734-COMMUNES ET STRUCTURES INTERCOMMUNALES	**DIMENC**	A0101-05-Fonds de concours	**2172**	COMMUNE DE KONE	RAE KONE 1ER TRIMESTRE 2019	4 486 702
65734-COMMUNES ET STRUCTURES INTERCOMMUNALES	**DIMENC**	A0101-05-Fonds de concours	**2172**	COMMUNE DE KONE	RAE KONE 2EME SEMESTRE 2018	13 460 105
65734-COMMUNES ET STRUCTURES INTERCOMMUNALES	**DIMENC**	A0101-05-Fonds de concours	**2172**	COMMUNE DE KONE	RAE KONE 2EME TRIMESTRE 2019	4 486 702
65734-COMMUNES ET STRUCTURES INTERCOMMUNALES	**DIMENC**	A0101-05-Fonds de concours	**2172**	COMMUNE DE KONE	RAE KONE 3EME TRIMESTRE 2019	4 486 702
65734-COMMUNES ET STRUCTURES INTERCOMMUNALES	**DIMENC**	A0101-05-Fonds de concours	**2172**	COMMUNE DE KOUAOUA	RAE KOUAOUA 1ER SEMESTRE 2019	1 188 697
65734-COMMUNES ET STRUCTURES INTERCOMMUNALES	**DIMENC**	A0101-05-Fonds de concours	**2172**	COMMUNE DE KOUAOUA	RAE KOUAOUA 2EME SEMESTRE 2018	1 188 697
65734-COMMUNES ET STRUCTURES INTERCOMMUNALES	**DIMENC**	A0101-05-Fonds de concours	**2172**	COMMUNE DE KOUMAC	RAE KOUMAC 1ER SEMESTRE 2019	944 431
65734-COMMUNES ET STRUCTURES INTERCOMMUNALES	**DIMENC**	A0101-05-Fonds de concours	**2172**	COMMUNE DE KOUMAC	RAE KOUMAC 2EME SEMESTRE 2018	944 431
65734-COMMUNES ET STRUCTURES INTERCOMMUNALES	**DIMENC**	A0101-05-Fonds de concours	**2172**	COMMUNE DE LIFOU	RAE LIFOU 2EME SEMESTRE 2018	703 595
65734-COMMUNES ET STRUCTURES INTERCOMMUNALES	**DIMENC**	A0101-05-Fonds de concours	**2172**	COMMUNE DE L'ILE DES PINS	RAE ILE DES PINS 1ER SEMESTRE 2019	2 309 362
65734-COMMUNES ET STRUCTURES INTERCOMMUNALES	**DIMENC**	A0101-05-Fonds de concours	**2172**	COMMUNE DE L'ILE DES PINS	RAE ILE DES PINS 2EME SEMESTRE 2018	2 309 362
65734-COMMUNES ET STRUCTURES INTERCOMMUNALES	**DIMENC**	A0101-05-Fonds de concours	**2172**	COMMUNE DE MARE	RAE MARE 1ER SEMESTRE 2019	300 349
65734-COMMUNES ET STRUCTURES INTERCOMMUNALES	**DIMENC**	A0101-05-Fonds de concours	**2172**	COMMUNE DE MARE	RAE MARE 2EME SEMESTRE 2018	300 349
65734-COMMUNES ET STRUCTURES INTERCOMMUNALES	**DIMENC**	A0101-05-Fonds de concours	**2172**	COMMUNE DE POUEMBOUT	RAE POUEMBOUT 1ER SEMESTRE 2019	2 139 649
65734-COMMUNES ET STRUCTURES INTERCOMMUNALES	**DIMENC**	A0101-05-Fonds de concours	**2172**	COMMUNE DE POUEMBOUT	RAE POUEMBOUT 2EME SEMESTRE 2018	2 139 649
65734-COMMUNES ET STRUCTURES INTERCOMMUNALES	**DIMENC**	A0101-05-Fonds de concours	**2172**	COMMUNE DE POUM	RAE POUM 1ER SEMESTRE 2019	1 195 635
65734-COMMUNES ET STRUCTURES INTERCOMMUNALES	**DIMENC**	A0101-05-Fonds de concours	**2172**	COMMUNE DE POUM	RAE POUM 2EME SEMESTRE 2018	1 195 635
65734-COMMUNES ET STRUCTURES INTERCOMMUNALES	**DIMENC**	A0101-05-Fonds de concours	**2172**	COMMUNE DE POYA	RAE POYA 1ER SEMESTRE 2019	2 978 130
65734-COMMUNES ET STRUCTURES INTERCOMMUNALES	**DIMENC**	A0101-05-Fonds de concours	**2172**	COMMUNE DE POYA	RAE POYA 2EME SEMESTRE 2018	2 978 130
65734-COMMUNES ET STRUCTURES INTERCOMMUNALES	**DIMENC**	A0101-05-Fonds de concours	**2172**	COMMUNE DE THIO	RAE THIO 1ER SEMESTRE 2019	848 926
65734-COMMUNES ET STRUCTURES INTERCOMMUNALES	**DIMENC**	A0101-05-Fonds de concours	**2172**	COMMUNE DE THIO	RAE THIO 2EME SEMESTRE 2018	2 437 544
65734-COMMUNES ET STRUCTURES INTERCOMMUNALES	**DIMENC**	A0101-05-Fonds de concours	**2172**	COMMUNE DE VOH	RAE VOH 1ER SEMESTRE 2019	566 758
65734-COMMUNES ET STRUCTURES INTERCOMMUNALES	**DIMENC**	A0101-05-Fonds de concours	**2172**	COMMUNE DE VOH	RAE VOH 2EME SEMESTRE 2018	566 758
65734-COMMUNES ET STRUCTURES INTERCOMMUNALES	**DIMENC**	A0101-05-Fonds de concours	**2172**	SIVM SUD	RAE SIVM SUD 1ER SEMESTRE 2019	8 529 973
65734-COMMUNES ET STRUCTURES INTERCOMMUNALES	**DIMENC**	A0101-05-Fonds de concours	**2172**	SIVM SUD	RAE SIVM SUD 2EME SEMESTRE 2018	6 133 181
65734-COMMUNES ET STRUCTURES INTERCOMMUNALES	**DIMENC**	A0101-05-Fonds de concours	**2172**	SYNDICAT INTERCOMMUNALE A VOCAT° MULTIPLE COTE EST	RAE SIVM EST 1ER TRIMESTRE 2019	5 133 444
65734-COMMUNES ET STRUCTURES INTERCOMMUNALES	**DIMENC**	A0101-05-Fonds de concours	**2172**	SYNDICAT INTERCOMMUNALE A VOCAT° MULTIPLE COTE EST	RAE SIVM EST 2EME TRIMESTRE 2019	5 133 444
65734-COMMUNES ET STRUCTURES INTERCOMMUNALES	**DIMENC**	A0101-05-Fonds de concours	**2172**	SYNDICAT INTERCOMMUNALE A VOCAT° MULTIPLE COTE EST	RAE SIVM EST 3EME & 4 EME TRIMESTRE 2018	10 266 889
65734-COMMUNES ET STRUCTURES INTERCOMMUNALES	**DIMENC**	A0101-05-Fonds de concours	**2172**	SYNDICAT INTERCOMMUNALE A VOCAT° MULTIPLE COTE EST	RAE SIVM EST 3EME TRIMESTRE 2019	5 133 443
Total 65734-COMMUNES ET STRUCTURES INTERCOMMUNALES						**761 503 215**
65738-AUTRES ORGANISMES PUBLICS OU PARA-PUBLICS	**DAVAR**	A0101-05-Fonds de concours	**3188**	CHAMBRE D'AGRICULTURE DE NOUVELLE-CALEDONIE	FDEOCC 2019 - CANC	400 000
65738-AUTRES ORGANISMES PUBLICS OU PARA-PUBLICS	**DAVAR**	A0101-05-Fonds de concours	**4230**	CHAMBRE D'AGRICULTURE DE NOUVELLE-CALEDONIE	FDEB 2019 - CANC - CHARTE BOVINE	2 000 000
65738-AUTRES ORGANISMES PUBLICS OU PARA-PUBLICS	**DAVAR**	A0101-05-Fonds de concours	**4230**	CHAMBRE D'AGRICULTURE DE NOUVELLE-CALEDONIE	FDEB 2019 - CANC - PDTS VETERINAIRES	2 500 000
65738-AUTRES ORGANISMES PUBLICS OU PARA-PUBLICS	**DAVAR**	A0101-05-Fonds de concours	**4230**	CHAMBRE D'AGRICULTURE DE NOUVELLE-CALEDONIE	FDEB 2019 - CANC - PRIME REPRODUCTEURS	3 000 000
65738-AUTRES ORGANISMES PUBLICS OU PARA-PUBLICS	**DAVAR**	A0101-05-Fonds de concours	**4230**	CHAMBRE D'AGRICULTURE DE NOUVELLE-CALEDONIE	FDEB 2019 - CANC CHARTE BOVINE	2 000 000
65738-AUTRES ORGANISMES PUBLICS OU PARA-PUBLICS	**DAVAR**	A0101-05-Fonds de concours	**4230**	CHAMBRE D'AGRICULTURE DE NOUVELLE-CALEDONIE	FDEB 2019 - CANC PRIME REPRODECTEURS	15 000 000
65738-AUTRES ORGANISMES PUBLICS OU PARA-PUBLICS	**DAVAR**	A0101-05-Fonds de concours	**4230**	CHAMBRE D'AGRICULTURE DE NOUVELLE-CALEDONIE	FDEB 2019 - CANC PRODUITS VETENRINAIRES	2 500 000
Total 65738-AUTRES ORGANISMES PUBLICS OU PARA-PUBLICS						**27 400 000**
65741-SUBVENTIONS DE FONCTIONNEMENT AUX	**DAVAR**	A0101-05-Fonds de concours	**3189**	ETABLISSEMENT DE L ELEVAGE DE CERVIDES DE N-C	FDEOCC 2019 - EDEC-NC	5 068 954
65741-SUBVENTIONS DE FONCTIONNEMENT AUX	**DAVAR**	A0101-05-Fonds de concours	**3189**	UPRA-OC	FDEOCC 2019 - UPRA-OC	11 500 000
65741-SUBVENTIONS DE FONCTIONNEMENT AUX	**DAVAR**	A0101-05-Fonds de concours	**4229**	INTERPROFESSION VIANDE DE NC - IVNC	FDEB 2019 - IVNC	4 300 000
65741-SUBVENTIONS DE FONCTIONNEMENT AUX	**DAVAR**	A0101-05-Fonds de concours	**4229**	INTERPROFESSION VIANDE DE NC - IVNC	FDEB 2019- IVNC	4 300 000
65741-SUBVENTIONS DE FONCTIONNEMENT AUX	**DAVAR**	A0101-05-Fonds de concours	**4229**	SYNDICAT DES ELEVEURS DE NOUVELLE-CALEDONIE	FDEB 2019 - SDENC	2 000 000
65741-SUBVENTIONS DE FONCTIONNEMENT AUX	**DAVAR**	A0101-05-Fonds de concours	**4229**	SYNDICAT DES ELEVEURS DE NOUVELLE-CALEDONIE	FDEB 2019- SDENC	1 000 000
65741-SUBVENTIONS DE FONCTIONNEMENT AUX	**DAVAR**	A0101-05-Fonds de concours	**4229**	UPRA BOVINE	FDEB 2019 - UPRA BOVINE	15 500 000
65741-SUBVENTIONS DE FONCTIONNEMENT AUX	**DAVAR**	A0101-05-Fonds de concours	**4229**	UPRA BOVINE	FDEB 2019- UPRA BOVINE	15 500 000
Total 65741-SUBVENTIONS DE FONCTIONNEMENT AUX						**59 168 954**
65748-AUTRES SUBVENTIONS DE FONCTIONNEMENT AUX PERSONNES DE DROIT PRIVE	**DAVAR**	A0101-05-Fonds de concours	**45**	CAISSE DE CREDIT AGRICOLE MUTUEL DE NLLE-CALEDONIE	FDEB 2019 - CAM	9 350 000
65748-AUTRES SUBVENTIONS DE FONCTIONNEMENT AUX PERSONNES DE DROIT PRIVE	**DAVAR**	A0101-05-Fonds de concours	**45**	CAISSE DE CREDIT AGRICOLE MUTUEL DE NLLE-CALEDONIE	FDEB 2019- CAM	4 201 816
65748-AUTRES SUBVENTIONS DE FONCTIONNEMENT AUX PERSONNES DE DROIT PRIVE	**DAVAR**	A0101-05-Fonds de concours	**7260**	INTERPROFESSION VIANDE DE NC - IVNC	FDEP 2019 - IVNC	4 400 000
65748-AUTRES SUBVENTIONS DE FONCTIONNEMENT AUX PERSONNES DE DROIT PRIVE	**DAVAR**	A0101-05-Fonds de concours	**7260**	INTERPROFESSION VIANDE DE NC - IVNC	FDEP 2019 - IVNC GESTION CLASS PORCINE	3 000 000
65748-AUTRES SUBVENTIONS DE FONCTIONNEMENT AUX PERSONNES DE DROIT PRIVE	**DAVAR**	A0101-05-Fonds de concours	**7260**	SYND NAISSEURS - NAISSEURS ENGRAISSEURS PORCINS NC	FDEP 2019 - SNNEPNC	4 000 000
65748-AUTRES SUBVENTIONS DE FONCTIONNEMENT AUX PERSONNES DE DROIT PRIVE	**DAVAR**	A0101-05-Fonds de concours	**7260**	UPRA CALEDONIE SELECTION	FDEP 2019 - UCS	800 000
65748-AUTRES SUBVENTIONS DE FONCTIONNEMENT AUX PERSONNES DE DROIT PRIVE	**DAVAR**	A0101-05-Fonds de concours	**7260**	UPRA PORCINE	FDEP 2019 - DOTATION UPRA PORCINE	6 500 000

Liste des concours attribués à des tiers en nature ou en subventions

Article	Direction	Action	N° Ligne de crédit	Bénéficiare	Objet	Réalisé 2019
65748-AUTRES SUBVENTIONS DE FONCTIONNEMENT AUX PERSONNES DE DROIT PRIVE	**DAVAR**	A0101-05-Fonds de concours	**7260**	UPRA PORCINE	FDEP 2019 - UPRA PORCINE	15 250 000
65748-AUTRES SUBVENTIONS DE FONCTIONNEMENT AUX PERSONNES DE DROIT PRIVE	**DAVAR**	A0101-05-Fonds de concours	**7260**	UPRA PORCINE	FDEP 2019 - UPRA PORCINE DOTATION	4 050 000
Total 65748-AUTRES SUBVENTIONS DE FONCTIONNEMENT AUX PERSONNES DE DROIT PRIVE						**51 551 816**
Total général						**1 098 892 708**

IV - ANNEXES

ELEMENTS DU BILAN - PRETS (1) - ETAT DES PROVISIONS

PROVISIONS CONSTITUEES au 31/12/2019

Nature de la provision	Objet de la provision	Date de constitution de la provision	Montant de la provision au 31/12/2018	Dotations	Utilisation ou reprise	Montant de la provision au 31/12/2019
Provisions pour créances irrécouvrables			**2 732 246 968**	**366 276 401**	**0**	**3 098 523 369**
Provisions pour créances irrécouvrables		27-sept.-2016	2 732 246 968	366 276 401	0	3 098 523 369
Provisions pour risques et charges			**501 276 594**	**2 519 131 444**	**270 650 000**	**2 749 758 038**
Provisions pour risques et charges		27-sept.-2016	501 276 594	1 019 131 444	270 650 000	1 249 758 038
TOTAL GENERAL			**3 233 523 562**	**2 885 407 845**	**270 650 000**	**5 848 281 407**

IV – ANNEXES
ARRETE ET SIGNATURES

Nombre de membres en exercice……
Nombre de membres présents…….
Nombre de suffrages exprimés……
VOTES : Pour……
Contre……
Abstentions……

Date de convocation : ……/……/……

Présenté par le gouvernement ou le président,
A ……le……
Le président du gouvernement ou le président de l'Assemblée de province

Délibéré par le congrès ou l'Assemblée de province , réunie en séance……
A……le……
Les membres du congrès ou de l'Assemblée de province

Certifié exécutoire par le président, compte tenu de la transmission au haut commissaire de la République en Nouvelle-Calédonie, le …… et de la publication le ……..
A……, le ……/……/……

REPUBLIQUE FRANCAISE

COLLECTIVITE : NOUVELLE CALEDONIE

POSTE COMPTABLE DE LA PAIERIE DE NOUVELLE CALEDONIE

BUDGET : 03 Budget reparti Exercice 2019

M 52 adaptée à la NOUVELLE-CALEDONIE

COMPTE ADMINISTRATIF

d'un budget voté par fonction

ANNEE 2019

Demande effectuée le 14/05/2020

Exprimé en francs de la communauté du pacifique (XPF)

SOMMAIRE

Page		Page	
	I - Informations générales Informations statistiques et fiscales Exécution du budget **II - Présentation générale** Vue d'ensemble 1 - Compte administratif - Récapitulation par groupes fonctionnels 2 - Equilibre financier du compte administratif 3 - Balance générale **III - Vote du compte administratif** **A - Section d'investissement** Vue d'ensemble 90 - Opérations ventilées 92 - Opérations non ventilées **B - Section de fonctionnement** Vue d'ensemble 93 - Opérations ventilées 94 - Opérations non ventilées		**IV - ANNEXES** Présentation croisée par nature Présentation agrégée du budget principal et des budgets annexes Etat des recettes grevées d'une affectation spéciale Eléments de bilan - Prêts - Etat des provisions Etat du personnel Signatures

I - INFORMATIONS GENERALES	I
2-EXECUTION DU BUDGET	2

	Mandats émis	Titres émis	Reprise des résultats antérieurs	Résultat ou solde (A)
TOTAL DU BUDGET	122 701 519 527	127 634 624 721	1 817 660 131	6 750 765 325
Investissement			(001)	(1)
Dont 1068				
Fonctionnement	122 701 519 527	127 634 624 721	(002)(2) 1 817 660 131	(1) 6 750 765 325
RESULTAT N				

(1)Indiquez le signe (-) si dépenses>recettes, et (+) si recettes>dépenses.

(2)002: reprise du résultat de N-1 diminué de l'affectation au 1068 en N.

RESTES A REALISER (3) - DEPENSES

Chap./ art.(4)	Libellé	Dépenses engagées non mandatées
Section d'investissement - TOTAL		**(I)**
Section de fonctionnement - TOTAL		**(II) 2 012 217 839**
942	DOTATIONS ET PARTICIPATIONS	2 012 217 839

(3)Il s'agit d'inscrire l'ensemble des restes à réaliser non compris dans une autorisation de programme ou une autorisation d'engagement et les restes à réaliser relatifs aux crédits de paiement compris dans une autorisation de programme votée, affectée et engagée, liés à des retards de travaux ou au solde des programmes en cours, et adossés à un engagement juridique. La Nouvelle-Calédonie et les provinces ont la faculté, en effet, d'utiliser la technique des restes à réaliser pour les crédits de paiement compris dans une AP selon les modalités définies dans le réglement budgétaire et financier de la collectivité et dans les cas précités.

(4)selon le niveau de vote retenu par la collectivité

I - INFORMATIONS GENERALES	I
2 - EXECUTION DU BUDGET	2

RESTES A REALISER (1)			RESULTAT CUMULE = (A)+(B)	
Dépenses	Recettes	Solde (B)	EXCEDENT	DEFICIT
(I+II) 2 012 217 839	(III+IV)	-2 012 217 839	4 738 547 486	
(I)	(III)			
(II) 2 012 217 839	(IV)	-2 012 217 839	4 738 547 486	

(1)A reporter au budget supplémentaire N+1.

RESTES A REALISER - RECETTES

Chap/ art.(2)	Libellé	Titres restant à émettre
Section d'investissement - Total		(III)
Section de fonctionnement - Total		(IV)

(2)Suivant le niveau de vote retenu par la collectivité.

II - PRESENTATION GENERALE	II
VUE D'ENSEMBLE	

TOTAL DU BUDGET

	MANDATS EMIS	TITRES EMIS
TOTAL DE LA SECTION D'INVESTISSEMENT		
TOTAL DE LA SECTION DE FONCTIONNEMENT	122 701 519 527	127 634 624 721
TOTAL DU BUDGET	122 701 519 527	127 634 624 721

TOTAL DES OPERATIONS REELLES ET D'ORDRE DU BUDGET

	TOTAL DES MANDATS EMIS		TOTAL DES TITRES EMIS	
	REELLES ET MIXTES	ORDRE	REELLES ET MIXTES	ORDRE
SECTION D'INVESTISSEMENT				
SECTION DE FONCTIONNEMENT	122 515 703 316	185 816 211	127 429 735 300	204 889 421
BUDGET	122 515 703 316	185 816 211	127 429 735 300	204 889 421

POUR INFORMATION (1)

	EN DEPENSE	EN RECETTE
REPRISE DES RESULTATS ANTERIEURS		1 817 660 131

(1)Il s'agit de la reprise des résultats de l'exercice précédent diminuée de l'affectation en 1068 qui fait l'objet d'un titre de l'exercice

II - PRESENTATION GENERALE DU COMPTE ADMINISTRATIF	II
1 - RECAPITULATION PAR GROUPES FONCTIONNELS	1

SECTION	Résultats antérieurs reportés	Crédits ouverts (BP+DM+restes à réaliser N-1)	REALISATIONS (mandats et titres émis)	Restes à réaliser au 31/12	DONT DEPENSES IMPREVUES (3)	DONT NON VENTILE (3)	0 ADMINISTRATION GENERALE (3)	1 SECURITE ET ORDRE PUBLIC (3)	2 ENSEIGNEMENT (3)
AP VOTEES									
AE VOTEES									
DEPENSES D'INVESTISSEMENT									
90 OPERATIONS VENTILEES - En AP/CP - Hors AP/CP									
92 OPERATIONS NON VENTILEES - dont 924 Opérations pour le compte de tiers									
001 Solde d'exécution reporté de N-1									
Total des restes à réaliser au 31/12									
RECETTES D'INVESTISSEMENT									
90 OPERATIONS VENTILEES - Recettes affectées									
92 OPERATIONS NON VENTILEES (hors 1068) - dont 924 Opérations pour le compte de tiers									
951 Virement de la section de fonctionnement (1)									
954 Produit des cessions d'immobilisations									
923-1068 Excédent de fonctionnement capitalisé									
001 Solde d'exécution reporté de N-1									
Total des restes à réaliser au 31/12									
DEPENSES DE FONCTIONNEMENT		**133 208 260 764**	**122 701 519 527**	**2 012 217 839**		**121 549 522 462**	**1 151 997 065**		
93 OPERATIONS VENTILEES - en AE/CP - hors AE/CP		1 209 700 000 1 209 700 000	1 151 997 065 1 151 997 065				1 151 997 065 1 151 997 065		
94 OPERATIONS NON VENTILEES		131 998 560 764	121 549 522 462	2 012 217 839		121 549 522 462			
953 Virement à la section d'investissement (1)									
002 Déficit de fonctionnement reporté de N-1(2)									
Total des restes à réaliser au 31/12				**2 012 217 839**		**2 012 217 839**			
RECETTES DE FONCTIONNEMENT		**131 390 600 633**	**127 634 624 721**			**120 230 191 365**	**7 404 433 356**		
93 OPERATIONS VENTILEES		**7 316 000 000**	**7 404 433 356**				**7 404 433 356**		
94 OPERATIONS NON VENTILEES		124 074 600 633	120 230 191 365			120 230 191 365			
002 Excédent de fonctionnement reporté de N-1(2)									
Total des restes à réaliser au 31/12									

(1) Total des restes à réaliser à répartir sur l'ensemble des colonnes suivantes. Par ailleurs, il n'existe pas de restes à réaliser au titre des chapitres sans exécution.
(2) 002: reprise du résultat de fonctionnement de N-1 diminué de l'affectation au 1068 en N.
(3) Ventilation des réalisations (titres et mandats émis) et des restes à réaliser conformément aux indications portées au (1).

II - PRESENTATION GENERALE DU COMPTE ADMINISTRATIF	II
1 - RECAPITULATION PAR GROUPES FONCTIONNELS	1

SECTION	3 CULTURE, JEUNESSE ET SPORTS, LOISIRS (3)	4 SANTE (3)	5 PROTECTION ET ACTION SOCIALE (3)	6 TRAVAIL, EMPLOI ET FORMATION PROFESSIONNELLE (3)	7 AMENAGEMENT ET ENVIRONNEMENT (3)	8 TRANSPORTS ET COMMUNICATION (3)	9 ECONOMIE (3)
AP VOTEES							
AE VOTEES							
DEPENSES D'INVESTISSEMENT							
90 OPERATIONS VENTILEES - En AP/CP - Hors AP/CP							
92 OPERATIONS NON VENTILEES - dont 924 Opérations pour le compte de tiers							
001 Solde d'exécution reporté de N-1							
Total des restes à réaliser au 31/12							
RECETTES D'INVESTISSEMENT							
90 OPERATIONS VENTILEES - Recettes affectées							
92 OPERATIONS NON VENTILEES (hors 1068) - dont 924 Opérations pour le compte de tiers							
951 Virement de la section de fonctionnement (1)							
954 Produit des cessions d'immobilisations							
923-1068 Excédent de fonctionnement capitalisé							
001 Solde d'exécution reporté de N-1							
Total des restes à réaliser au 31/12							
DEPENSES DE FONCTIONNEMENT							
93 OPERATIONS VENTILEES - en AE/CP - hors AE/CP							
94 OPERATIONS NON VENTILEES							
953 Virement à la section d'investissement (1)							
002 Déficit de fonctionnement reporté de N-1(2)							
Total des restes à réaliser au 31/12							
RECETTES DE FONCTIONNEMENT							
93 OPERATIONS VENTILEES							
94 OPERATIONS NON VENTILEES							
002 Excédent de fonctionnement reporté de N-1(2)							
Total des restes à réaliser au 31/12							

(1) Total des restes à réaliser à répartir sur l'ensemble des colonnes suivantes. Par ailleurs, il n'existe pas de restes à réaliser au titre des chapitres sans exécution.
(2) 002: reprise du résultat de fonctionnement de N-1 diminué de l'affectation au 1068 en N.
(3) Ventilation des réalisations (titres et mandats émis) et des restes à réaliser conformément aux indications portées au (1).

II - PRESENTATION GENERALE DU COMPTE ADMINISTRATIF	II
2 - EQUILIBRE FINANCIER DU COMPTE ADMINISTRATIF (A - INVESTISSEMENT)	2 - A

SECTION D'INVESTISSEMENT

REALISATION (y compris les restes à réaliser sur N-1)

OPERATIONS REELLES

CHAPITRES	MANDATS	TITRES
90 Opérations ventilées		
900 Administration générale		
901 Sécurité et ordre public		
902 Enseignement		
903 Culture, jeunesse, sports et loisirs		
904 Santé		
905 Protection et action sociale		
906 Travail, emploi et formation professionnelle		
907 Aménagement et environnement		
908 Transports et communication		
909 Economie		
92 Opérations non ventilées		
921 Taxes non affectées		
922 Dotations et participations		
923 Dettes et autres opérations financières		
924 Opération pour le compte de tiers		
TOTAL	**(I)**	**(II)**
Solde des opérations réelles II-I (1)		

OPERATIONS D'ORDRE

925 Opérations patrimoniales (à l'interieur de la section)		
926 Transferts entre sections		
TOTAL	***(III)***	***(IV)***
Solde des opérations d'ordre IV-III (1)		

Résultats antérieurs

001 SOLDE D'EXECUTION N-1		
923-1068 Excédent de fonctionnement capitalisé		
TOTAL	**(V)**	**(VI)**

TOTAL CUMULE DE LA SECTION	
DEPENSES: I+III+V	**RECETTES: II+IV+VI**
SOLDE D'EXECUTION (1)=dépenses - recettes	

(1) Mettre un signe (-) en cas de déficit ou (+) en cas d'excédent

II - PRESENTATION GENERALE DU COMPTE ADMINISTRATIF	II
2 - EQUILIBRE FINANCIER DU COMPTE ADMINISTRATIF (B - FONCTIONNEMENT)	2 - B

SECTION DE FONCTIONNEMENT

REALISATION (y compris les restes à réaliser sur N-1)

OPERATIONS REELLES (1)

CHAPITRES	MANDATS	TITRES
93 Opérations ventilées	**1 151 997 065**	**7 404 433 356**
930 Administration générale	1 151 997 065	7 404 433 356
931 Sécurité et ordre public		
932 Enseignement		
933 Culture, jeunesse et sports, loisirs		
934 Santé		
935 Protection et action sociale		
936 Travail, emploi et formation professionnelle		
937 Aménagement et environnement		
938 Transports et communication		
939 Economie		
94 Services communs non ventilés	**121 549 522 462**	**120 230 191 365**
940 Impositions directes	5 624 562 565	60 515 722 903
941 Autres impôts et taxes	6 716 919 716	54 898 788 328
942 Dotations et participations non affectées	79 227 646 415	1 829 820 713
943 Opérations financières	27 613 569 389	
944 Frais de fonctionnement des groupes d'élus		
945 Provisions et autres opérations mixtes	2 366 824 377	2 985 859 421
TOTAL	**(I) 122 701 519 527**	**(II) 127 634 624 721**
Solde des opérations réelles II-I (2)		**4 933 105 194**

OPERATIONS D'ORDRE

946 Transferts entre sections		
TOTAL	**(III)**	**(IV)**
Solde des opérations d'ordre IV-III (2)		

Résultats antérieurs

002 Résultat de fonctionnement reporté de N-1	**(V)**	**(VI) 1 817 660 131**

TOTAL DE LA SECTION			
DEPENSES: I+III+V	**122 701 519 527**	**RECETTES: II+IV+VI**	**129 452 284 852**
RESULTAT DE LA SECTION(2)=dépenses - recettes			**+6 750 765 325**

(1) Aux dépenses et recettes réelles sont assimilées les opérations mixtes, constituées principalement des provisions et reprises sur provisions

(2) Mettre un signe (-) en cas de déficit ou (+) en cas d'excédent

II - PRESENTATION GENERALE DU BUDGET	II
3- BALANCE GENERALE (A-DEPENSES)	3-A

1 - Mandats émis - Dépenses

		Opérations Réelles	Opérations d'ordre	Total
Dépenses d'investissement - Total				
Sous total des opérations réelles et mixtes				
10	DOTATIONS, FONDS DIVERS ET RESERVES			
13	SUBVENTIONS D INVESTISSEMENT			
16	EMPRUNTS ET DETTES ASSIMILEES			
18	COMPTE DE LIAISON : AFFECTATION (BUDGETS ANNEXES - REGIES NON PERSONNALISEES)			
19	NEUTRALISATIONS ET REGULARISATIONS OPERATIONS			
20	IMMOBILISATIONS INCORPORELLES			
204	SUBVENTIONS D EQUIPEMENT VERSEES			
21	IMMOBILISATIONS CORPORELLES			
22	IMMOBILISATIONS RECUES EN AFFECTATION			
23	IMMOBILISATIONS EN COURS			
26	PARTICIPATIONS ET CREANCES RATTACHEES A DES PARTICIPATIONS			
27	AUTRES IMMOBILISATIONS FINANCIERES			
45	OPERATIONS POUR COMPTE DE TIERS			
Sous total des opérations d'ordre				
925	*OPERATIONS PATRIMONIALES*			
926	*TRANSFERTS ENTRE LES SECTIONS*			
Pour information : 001 Solde d'exécution reporté N-1				

Dépenses de fonctionnement - Total		**122 515 703 316**	**185 816 211**	**122 701 519 527**
Sous total des opérations réelles et mixtes		120 334 695 150		120 334 695 150
011	CHARGES A CARACTERE GENERAL	1 107 582 865		1 107 582 865
012	CHARGES DE PERSONNEL ET FRAIS ASSIMILES	44 410 000		44 410 000
014	ATTENUATION DE PRODUITS			
65	AUTRES CHARGES D ACTIVITE	107 070 544 708		107 070 544 708
6586	FRAIS DE FONCTIONNEMENT DES GROUPES D'ELUS			
66	CHARGES FINANCIERES			
67	CHARGES EXCEPTIONNELLES	12 112 157 577		12 112 157 577
68	DOTATIONS AUX AMORTISSEMENTS, AUX DEPRECIATIONS ET AUX PROVISIONS			
Sous total des opérations d'ordre			*185 816 211*	*2 366 824 377*
945	*PROVISIONS ET AUTRES OPERATIONS MIXTES*		*185 816 211*	*2 366 824 377*
946	*TRANSFERTS ENTRE LES SECTIONS*			
Pour information : 002 Solde d'exécution reporté N-1				

II - PRESENTATION GENERALE DU BUDGET			II
3- BALANCE GENERALE (B-RECETTES)			3-B

2 - Titres émis - Recettes

		Opérations Réelles	Opérations d'ordre	Total
Recettes d'investissement - Total				
Sous total des opérations réelles et mixtes				
10	DOTATIONS, FONDS DIVERS ET RESERVES (sauf 1068)			
13	SUBVENTIONS D INVESTISSEMENT			
16	EMPRUNTS ET DETTES ASSIMILEES			
18	COMPTE DE LIAISON : AFFECTATION (BUDGETS ANNEXES - REGIES NON PERSONNALISEES)			
19	NEUTRALISATIONS ET REGULARISATIONS OPERATIONS			
20	IMMOBILISATIONS INCORPORELLES			
21	IMMOBILISATIONS CORPORELLES			
22	IMMOBILISATIONS RECUES EN AFFECTATION			
23	IMMOBILISATIONS EN COURS			
26	PARTICIPATIONS ET CREANCES RATTACHEES A DES PARTICIPATIONS			
27	AUTRES IMMOBILISATIONS FINANCIERES			
45	OPERATIONS POUR COMPTE DE TIERS			
Sous total des opérations d'ordre				
925	*OPERATIONS PATRIMONIALES*			
926	*TRANSFERTS ENTRE LES SECTIONS*			
1068 Excédent de fonctionnement capitalisé N-1				
Pour information : 001 Solde d'exécution reporté N-1				

Recettes de fonctionnement - Total		**127 429 735 300**	**204 889 421**	**127 634 624 721**
Sous total des opérations réelles et mixtes		124 648 765 300		124 648 765 300
70	PRODUITS DES SERVICES DU DOMAINE ET VENTES DIVERSES	7 404 433 356		7 404 433 356
73	IMPOTS, DROITS ET TAXES	54 899 129 042		54 899 129 042
731	CONTRIBUTIONS DIRECTES	60 479 172 189		60 479 172 189
74	DOTATIONS ET PARTICIPATIONS	2 300 000		2 300 000
75	AUTRES PRODUITS D ACTIVITE			
013	ATTENUATION DE CHARGES			
76	PRODUITS FINANCIERS			
77	PRODUITS EXCEPTIONNELS	1 863 730 713		1 863 730 713
78	REPRISES SUR AMORTISSEMENTS, DEPRECIATIONS ET PROVISIONS			
Sous total des opérations d'ordre			*204 889 421*	*2 985 859 421*
945	*PROVISIONS ET AUTRES OPERATIONS MIXTES*		*204 889 421*	*2 985 859 421*
946	*TRANSFERTS ENTRE LES SECTIONS*			
Pour information : 002 Solde d'exécution reporté N-1				**1 817 660 131**

III - VOTE DU COMPTE ADMINISTRATION

III

Pour mémoire

I - L'assemblée délibérante a décidé de voter le budget par fonction :

- au niveau du chapitre pour la section d'investissement
- au niveau du chapitre pour la section de fonctionnement
- avec vote formel sur chacun des chapitres

III - L'assemblée délibérante autorise le(s) président(s) à opérer des virements de crédits de paiement de chapitre à chapitre dans les limites suivantes :

Dans la limite de 7,5 % des dépenses réelles inscrites à la section (hors frais de personnel), les ordonnateurs du budget de la Nouvelle-Calédonie sont habilités, chacun en ce qui le concerne, à procéder à des virements entre chapitres d'une même section.

III - VOTE DU BUDGET	III
A - SECTION D'INVESTISSEMENT - VUE D'ENSEMBLE	A

Chap.	Libellé	Crédits ouverts (BP+DM+RAR N-1)		Réalisations		Restes à réaliser au 31/12		Crédits annulés	
		DEPENSES	RECETTES	DEPENSES	RECETTES	DEPENSES	RECETTES	DEPENSES	RECETTES
90	**Opérations ventilées**								
900	ADMINISTRATION GENERALE								
901	SECURITE ET ORDRE PUBLIC								
902	ENSEIGNEMENT								
903	CULTURE, JEUNESSE, SPORTS ET LOISIRS								
904	SANTE								
905	PROTECTION ET ACTION SOCIALE								
906	TRAVAIL, EMPLOI ET FORMATION PROFESSIONNELLE								
907	AMENAGEMENT ET ENVIRONNEMENT								
908	TRANSPORTS ET COMMUNICATION								
909	ECONOMIE								
92	**Opérations non ventilées**								
921	TAXES NON AFFECTEES								
922	DOTATIONS ET PARTICIPATIONS								
923	DETTES ET AUTRES OPERATIONS FINANCIERES								
924	OPERATIONS POUR LE COMPTE DE TIERS								
925	*OPERATIONS PATRIMONIALES*								
926	*TRANSFERTS ENTRE LES SECTIONS*								
95	**Opérations sans réalisations**								
951	***VIREMENT DE LA SECTION DE FONCTIONNEMENT***								
954	***PRODUIT DES CESSIONS D"IMMOBILISATIONS***								
1068	**EXCEDENT DE FONCTIONNEMENT CAPITALISE**								
TOTAL des groupes fonctionnels									

Pour information : 001 Solde d'exécution reporté N-1								

(1) Pour mémoire, crédits ouverts au budget mais ne faisant pas l'objet d'émission d'un titre ou d'un mandat (opération sans réalisation)

(2) A reporter en dépenses si le solde d'exécution fait apparaître un déficit, ou en recettes dans le cas contraire

III - VOTE DU COMPTE ADMINISTRATIF	III
A - SECTION D'INVESTISSEMENT - 90 OPERATIONS VENTILEES	A 900

CHAPITRE 900 - ADMINISTRATION GENERALE

Libellé	1 NON VENTILE	2 SERVICES GENERAUX	3 POUVOIRS PUBLICS ET INSTITUTIONS	4 AFFAIRES COUTUMIERES	5 RELATIONS EXTERIEURES	8 AUTRES	TOTAL DU CHAPITRE
DEPENSES D'EQUIPEMENT DANS LE CADRE D'UNE AUTORISATION DE PROGRAMME							
Crédits votés (BP+DM+RAR N-1)							
Réalisations							
Restes à réaliser au 31/12							
Crédits sans emploi							
DEPENSES D'EQUIPEMENT HORS LE CADRE D'UNE AUTORISATION DE PROGRAMME							
Crédits votés (BP+DM+RAR N-1)							
Réalisations							
Restes à réaliser au 31/12							
Crédits sans emploi							
RECETTES AFFECTEES AUX EQUIPEMENTS							
Crédits votés (BP+DM+RAR N-1)							
Réalisations							
Restes à réaliser au 31/12							
Crédits sans emploi							
POUR INFORMATION: REALISATION DES EMPRUNTS AFFECTES							

III - VOTE DU COMPTE ADMINISTRATIF	III
A - SECTION D'INVESTISSEMENT - 90 OPERATIONS VENTILEES	A 901

CHAPITRE 901 - SECURITE ET ORDRE PUBLIC

Libellé	0 SERVICES COMMUNS	1 POLICE	2 SECURITE CIVILE	3 INCENDIE ET SECOURS	4 JUSTICE	8 AUTRES	TOTAL DU CHAPITRE
DEPENSES D'EQUIPEMENT DANS LE CADRE D'UNE AUTORISATION DE PROGRAMME							
Crédits votés (BP+DM+RAR N-1)							
Réalisations							
Restes à réaliser au 31/12							
Crédits sans emploi							
DEPENSES D'EQUIPEMENT HORS LE CADRE D'UNE AUTORISATION DE PROGRAMME							
Crédits votés (BP+DM+RAR N-1)							
Réalisations							
Restes à réaliser au 31/12							
Crédits sans emploi							
RECETTES AFFECTEES AUX EQUIPEMENTS							
Crédits votés (BP+DM+RAR N-1)							
Réalisations							
Restes à réaliser au 31/12							
Crédits sans emploi							
POUR INFORMATION: REALISATION DES EMPRUNTS AFFECTES							

III - VOTE DU COMPTE ADMINISTRATIF	III
A - SECTION D'INVESTISSEMENT - 90 OPERATIONS VENTILEES	A 902

CHAPITRE 902 - ENSEIGNEMENT

Libellé	0 SERVICES COMMUNS	1 ENSEIGNEMENT PRIMAIRE	2 ENSEIGNEMENT SECONDAIRE	3 ENSEIGNEMENT SUPERIEUR	4 SERVICES PERISCOLAIRES	7 RECHERCHE - DEVELOPPEMENT	8 AUTRES
DEPENSES D'EQUIPEMENT DANS LE CADRE D'UNE AUTORISATION DE PROGRAMME							
Crédits votés (BP+DM+RAR N-1)							
Réalisations							
Restes à réaliser au 31/12							
Crédits sans emploi							
DEPENSES D'EQUIPEMENT HORS LE CADRE D'UNE AUTORISATION DE PROGRAMME							
Crédits votés (BP+DM+RAR N-1)							
Réalisations							
Restes à réaliser au 31/12							
Crédits sans emploi							
RECETTES AFFECTEES AUX EQUIPEMENTS							
Crédits votés (BP+DM+RAR N-1)							
Réalisations							
Restes à réaliser au 31/12							
Crédits sans emploi							
POUR INFORMATION: REALISATION DES EMPRUNTS AFFECTES							

III - VOTE DU COMPTE ADMINISTRATIF	III
A - SECTION D'INVESTISSEMENT - 90 OPERATIONS VENTILEES	A 902

CHAPITRE 902 - ENSEIGNEMENT

Libellé	TOTAL DU CHAPITRE
DEPENSES D'EQUIPEMENT DANS LE CADRE D'UNE AUTORISATION DE PROGRAMME	
Crédits votés (BP+DM+RAR N-1)	
Réalisations	
Restes à réaliser au 31/12	
Crédits sans emploi	
DEPENSES D'EQUIPEMENT HORS LE CADRE D'UNE AUTORISATION DE PROGRAMME	
Crédits votés (BP+DM+RAR N-1)	
Réalisations	
Restes à réaliser au 31/12	
Crédits sans emploi	
RECETTES AFFECTEES AUX EQUIPEMENTS	
Crédits votés (BP+DM+RAR N-1)	
Réalisations	
Restes à réaliser au 31/12	
Crédits sans emploi	
POUR INFORMATION: REALISATION DES EMPRUNTS AFFECTES	

III - VOTE DU COMPTE ADMINISTRATIF	III
A - SECTION D'INVESTISSEMENT - 90 OPERATIONS VENTILEES	A 903

CHAPITRE 903 - CULTURE, JEUNESSE, SPORTS ET LOISIRS

Libellé	0 SERVICES COMMUNS	1 CULTURE	2 SPORTS	3 JEUNESSE (ACTION SOCIO-EDUCATIVE ET LOISIRS	4 INFORMATION - MEDIAS	5 RECHERCHE - DEVELOPPEMENT	8 AUTRES
DEPENSES D'EQUIPEMENT DANS LE CADRE D'UNE AUTORISATION DE PROGRAMME							
Crédits votés (BP+DM+RAR N-1)							
Réalisations							
Restes à réaliser au 31/12							
Crédits sans emploi							
DEPENSES D'EQUIPEMENT HORS LE CADRE D'UNE AUTORISATION DE PROGRAMME							
Crédits votés (BP+DM+RAR N-1)							
Réalisations							
Restes à réaliser au 31/12							
Crédits sans emploi							
RECETTES AFFECTEES AUX EQUIPEMENTS							
Crédits votés (BP+DM+RAR N-1)							
Réalisations							
Restes à réaliser au 31/12							
Crédits sans emploi							
POUR INFORMATION: REALISATION DES EMPRUNTS AFFECTES							

III - VOTE DU COMPTE ADMINISTRATIF	III
A - SECTION D'INVESTISSEMENT - 90 OPERATIONS VENTILEES	A 903

CHAPITRE 903 - CULTURE, JEUNESSE, SPORTS ET LOISIRS

Libellé	TOTAL DU CHAPITRE
DEPENSES D'EQUIPEMENT DANS LE CADRE D'UNE AUTORISATION DE PROGRAMME	
Crédits votés (BP+DM+RAR N-1)	
Réalisations	
Restes à réaliser au 31/12	
Crédits sans emploi	
DEPENSES D'EQUIPEMENT HORS LE CADRE D'UNE AUTORISATION DE PROGRAMME	
Crédits votés (BP+DM+RAR N-1)	
Réalisations	
Restes à réaliser au 31/12	
Crédits sans emploi	
RECETTES AFFECTEES AUX EQUIPEMENTS	
Crédits votés (BP+DM+RAR N-1)	
Réalisations	
Restes à réaliser au 31/12	
Crédits sans emploi	
POUR INFORMATION: REALISATION DES EMPRUNTS AFFECTES	

III - VOTE DU COMPTE ADMINISTRATIF	III
A - SECTION D'INVESTISSEMENT - 90 OPERATIONS VENTILEES	A 904

CHAPITRE 904 - SANTE

Libellé	0 SERVICES COMMUNS	1 PREVENTION ET VEILLE SANITAIRE	2 HOPITAUX ET OFFRE DE SOIN	3 SERVICES DE SANTE PUBLIQUE (PROVINCES)	4 RECHERCHE - DEVELOPPEMENT	8 AUTRES	TOTAL DU CHAPITRE
DEPENSES D'EQUIPEMENT DANS LE CADRE D'UNE AUTORISATION DE PROGRAMME							
Crédits votés (BP+DM+RAR N-1)							
Réalisations							
Restes à réaliser au 31/12							
Crédits sans emploi							
DEPENSES D'EQUIPEMENT HORS LE CADRE D'UNE AUTORISATION DE PROGRAMME							
Crédits votés (BP+DM+RAR N-1)							
Réalisations							
Restes à réaliser au 31/12							
Crédits sans emploi							
RECETTES AFFECTEES AUX EQUIPEMENTS							
Crédits votés (BP+DM+RAR N-1)							
Réalisations							
Restes à réaliser au 31/12							
Crédits sans emploi							
POUR INFORMATION: REALISATION DES EMPRUNTS AFFECTES							

III - VOTE DU COMPTE ADMINISTRATIF	III
A - SECTION D'INVESTISSEMENT - 90 OPERATIONS VENTILEES	A 905

CHAPITRE 905 - PROTECTION ET ACTION SOCIALE

Libellé	0 SERVICES COMMUNS	1 HANDICAP ET DEPENDANCE (DONT PERSONNES AGEES)	2 FAMILLE ET ENFANCE	3 PENSIONS	4 LOGEMENT SOCIAL	5 LUTTE CONTRE LES EXCLUSIONS	6 INSERTION
DEPENSES D'EQUIPEMENT DANS LE CADRE D'UNE AUTORISATION DE PROGRAMME							
Crédits votés (BP+DM+RAR N-1)							
Réalisations							
Restes à réaliser au 31/12							
Crédits sans emploi							
DEPENSES D'EQUIPEMENT HORS LE CADRE D'UNE AUTORISATION DE PROGRAMME							
Crédits votés (BP+DM+RAR N-1)							
Réalisations							
Restes à réaliser au 31/12							
Crédits sans emploi							
RECETTES AFFECTEES AUX EQUIPEMENTS							
Crédits votés (BP+DM+RAR N-1)							
Réalisations							
Restes à réaliser au 31/12							
Crédits sans emploi							
POUR INFORMATION: REALISATION DES EMPRUNTS AFFECTES							

III - VOTE DU COMPTE ADMINISTRATIF	III
A - SECTION D'INVESTISSEMENT - 90 OPERATIONS VENTILEES	A 905

CHAPITRE 905 - PROTECTION ET ACTION SOCIALE

Libellé	7 RECHERCHE - DEVELOPPEMENT	8 AUTRES	TOTAL DU CHAPITRE
DEPENSES D'EQUIPEMENT DANS LE CADRE D'UNE AUTORISATION DE PROGRAMME			
Crédits votés (BP+DM+RAR N-1)			
Réalisations			
Restes à réaliser au 31/12			
Crédits sans emploi			
DEPENSES D'EQUIPEMENT HORS LE CADRE D'UNE AUTORISATION DE PROGRAMME			
Crédits votés (BP+DM+RAR N-1)			
Réalisations			
Restes à réaliser au 31/12			
Crédits sans emploi			
RECETTES AFFECTEES AUX EQUIPEMENTS			
Crédits votés (BP+DM+RAR N-1)			
Réalisations			
Restes à réaliser au 31/12			
Crédits sans emploi			
POUR INFORMATION: REALISATION DES EMPRUNTS AFFECTES			

III - VOTE DU COMPTE ADMINISTRATIF	III
A - SECTION D'INVESTISSEMENT - 90 OPERATIONS VENTILEES	A 906

CHAPITRE 906 - TRAVAIL, EMPLOI ET FORMATION PROFESSIONNELLE

Libellé	0 SERVICES COMMUNS	1 TRAVAIL, EMPLOI, INSERTION	2 CHOMAGE	3 FORMATION PROFESSIONNELLE CONTINUE ET APPRENTISSAGE	8 AUTRES	TOTAL DU CHAPITRE
DEPENSES D'EQUIPEMENT DANS LE CADRE D'UNE AUTORISATION DE PROGRAMME						
Crédits votés (BP+DM+RAR N-1)						
Réalisations						
Restes à réaliser au 31/12						
Crédits sans emploi						
DEPENSES D'EQUIPEMENT HORS LE CADRE D'UNE AUTORISATION DE PROGRAMME						
Crédits votés (BP+DM+RAR N-1)						
Réalisations						
Restes à réaliser au 31/12						
Crédits sans emploi						
RECETTES AFFECTEES AUX EQUIPEMENTS						
Crédits votés (BP+DM+RAR N-1)						
Réalisations						
Restes à réaliser au 31/12						
Crédits sans emploi						
POUR INFORMATION: REALISATION DES EMPRUNTS AFFECTES						

III - VOTE DU COMPTE ADMINISTRATIF	III
A - SECTION D'INVESTISSEMENT - 90 OPERATIONS VENTILEES	A 907

CHAPITRE 907 - AMENAGEMENT ET ENVIRONNEMENT

Libellé	0 SERVICES COMMUNS	1 GESTION DES DECHETS ET LUTTE CONTRE LES POLLUTIONS	2 PRODUCTION ET MAITRISE DE L''ENERGIE	3 GESTION DE L''EAU	4 BIO-DIVERSITE, PROTECTION MARINE, PAYSAGES, AMENAGEMENT FORESTIER	5 AMENAGEMENT DU TERRITOIRE	6 URBANISME, LOGEMENT ET ESPACES PUBLICS
DEPENSES D'EQUIPEMENT DANS LE CADRE D'UNE AUTORISATION DE PROGRAMME							
Crédits votés (BP+DM+RAR N-1)							
Réalisations							
Restes à réaliser au 31/12							
Crédits sans emploi							
DEPENSES D'EQUIPEMENT HORS LE CADRE D'UNE AUTORISATION DE PROGRAMME							
Crédits votés (BP+DM+RAR N-1)							
Réalisations							
Restes à réaliser au 31/12							
Crédits sans emploi							
RECETTES AFFECTEES AUX EQUIPEMENTS							
Crédits votés (BP+DM+RAR N-1)							
Réalisations							
Restes à réaliser au 31/12							
Crédits sans emploi							
POUR INFORMATION: REALISATION DES EMPRUNTS AFFECTES							

III - VOTE DU COMPTE ADMINISTRATIF	III
A - SECTION D'INVESTISSEMENT - 90 OPERATIONS VENTILEES	A 907

CHAPITRE 907 - AMENAGEMENT ET ENVIRONNEMENT

Libellé	7 METEOROLOGIE	8 AUTRES	9 RECHERCHE - DEVELOPPEMENT	TOTAL DU CHAPITRE
DEPENSES D'EQUIPEMENT DANS LE CADRE D'UNE AUTORISATION DE PROGRAMME				
Crédits votés (BP+DM+RAR N-1)				
Réalisations				
Restes à réaliser au 31/12				
Crédits sans emploi				
DEPENSES D'EQUIPEMENT HORS LE CADRE D'UNE AUTORISATION DE PROGRAMME				
Crédits votés (BP+DM+RAR N-1)				
Réalisations				
Restes à réaliser au 31/12				
Crédits sans emploi				
RECETTES AFFECTEES AUX EQUIPEMENTS				
Crédits votés (BP+DM+RAR N-1)				
Réalisations				
Restes à réaliser au 31/12				
Crédits sans emploi				
POUR INFORMATION: REALISATION DES EMPRUNTS AFFECTES				

III - VOTE DU COMPTE ADMINISTRATIF	III
A - SECTION D'INVESTISSEMENT - 90 OPERATIONS VENTILEES	A 908

CHAPITRE 908 - TRANSPORTS ET COMMUNICATION

Libellé	0 SERVICES COMMUNS	1 INFRASTRUCTURES ET TRANSPORT TERRESTRE	2 INFRASTRUCTURES ET TRANSPORT AERIEN	3 INFRASTRUCTURES, TRANSPORT ET ACTIVITES NAVALS, FLUVIAUX	4 INTERMODALITE	5 POSTES ET TELECOMMUNICATIONS	6 RECHERCHE - DEVELOPPEMENT
DEPENSES D'EQUIPEMENT DANS LE CADRE D'UNE AUTORISATION DE PROGRAMME							
Crédits votés (BP+DM+RAR N-1)							
Réalisations							
Restes à réaliser au 81/12							
Crédits sans emploi							
DEPENSES D'EQUIPEMENT HORS LE CADRE D'UNE AUTORISATION DE PROGRAMME							
Crédits votés (BP+DM+RAR N-1)							
Réalisations							
Restes à réaliser au 31/12							
Crédits sans emploi							
RECETTES AFFECTEES AUX EQUIPEMENTS							
Crédits votés (BP+DM+RAR N-1)							
Réalisations							
Restes à réaliser au 31/12							
Crédits sans emploi							
POUR INFORMATION: REALISATION DES EMPRUNTS AFFECTES							

CHAPITRE 908 - TRANSPORTS ET COMMUNICATION

Libellé	8 AUTRES	TOTAL DU CHAPITRE
DEPENSES D'EQUIPEMENT DANS LE CADRE D'UNE AUTORISATION DE PROGRAMME		
Crédits votés (BP+DM+RAR N-1)		
Réalisations		
Restes à réaliser au 81/12		
Crédits sans emploi		
DEPENSES D'EQUIPEMENT HORS LE CADRE D'UNE AUTORISATION DE PROGRAMME		
Crédits votés (BP+DM+RAR N-1)		
Réalisations		
Restes à réaliser au 31/12		
Crédits sans emploi		
RECETTES AFFECTEES AUX EQUIPEMENTS		
Crédits votés (BP+DM+RAR N-1)		
Réalisations		
Restes à réaliser au 31/12		
Crédits sans emploi		
POUR INFORMATION: REALISATION DES EMPRUNTS AFFECTES		

III - VOTE DU COMPTE ADMINISTRATIF	III
A - SECTION D'INVESTISSEMENT - 90 OPERATIONS VENTILEES	A 909

CHAPITRE 909 - ECONOMIE

Libellé	0 AFFAIRES ECONOMIQUES GENERALES ET SERVICES COMMUNS	1 ANIMATION ET DEVELOPPEMENT ECONOMIQUE	2 AGRICULTURE ET PECHE - SECUTITE SANITAIRE DES ALIMENTS ET BIO SECURITE	3 MINES ET CARRIERES	4 INDUSTRIE, BTP	5 COMMERCE, ARTISANAT	6 TOURISME
DEPENSES D'EQUIPEMENT DANS LE CADRE D'UNE AUTORISATION DE PROGRAMME							
Crédits votés (BP+DM+RAR N-1)							
Réalisations							
Restes à réaliser au 31/12							
Crédits sans emploi							
DEPENSES D'EQUIPEMENT HORS LE CADRE D'UNE AUTORISATION DE PROGRAMME							
Crédits votés (BP+DM+RAR N-1)							
Réalisations							
Restes à réaliser au 31/12							
Crédits sans emploi							
RECETTES AFFECTEES AUX EQUIPEMENTS							
Crédits votés (BP+DM+RAR N-1)							
Réalisations							
Restes à réaliser au 31/12							
Crédits sans emploi							
POUR INFORMATION: REALISATION DES EMPRUNTS AFFECTES							

III - VOTE DU COMPTE ADMINISTRATIF	III
A - SECTION D'INVESTISSEMENT - 90 OPERATIONS VENTILEES	A 909

CHAPITRE 909 - ECONOMIE

Libellé	7 AUTRES ACTIVITES DE SERVICES	8 AUTRES	9 RECHERCHE - DEVELOPPEMENT	TOTAL DU CHAPITRE
DEPENSES D'EQUIPEMENT DANS LE CADRE D'UNE AUTORISATION DE PROGRAMME				
Crédits votés (BP+DM+RAR N-1)				
Réalisations				
Restes à réaliser au 31/12				
Crédits sans emploi				
DEPENSES D'EQUIPEMENT HORS LE CADRE D'UNE AUTORISATION DE PROGRAMME				
Crédits votés (BP+DM+RAR N-1)				
Réalisations				
Restes à réaliser au 31/12				
Crédits sans emploi				
RECETTES AFFECTEES AUX EQUIPEMENTS				
Crédits votés (BP+DM+RAR N-1)				
Réalisations				
Restes à réaliser au 31/12				
Crédits sans emploi				
POUR INFORMATION: REALISATION DES EMPRUNTS AFFECTES				

III - VOTE DU COMPTE ADMINISTRATIF	III
A - SECTION D'INVESTISSEMENT - 92 OPERATIONS NON VENTILEES	A 921
Détails par articles	A 922

CHAPITRE 921 - TAXES NON AFFECTEES

Article	Libellé	Crédits votés (BP+DM+RAR N-1)	Réalisations	Restes à réaliser au 31/12	Crédits sans emplois (1)
	DEPENSES				
	RECETTES				

CHAPITRE 922 - DOTATIONS ET PARTICIPATIONS

Article	Libellé	Crédits votés (BP+DM+RAR N-1)	Réalisations	Restes à réaliser au 31/12	Crédits sans emplois (1)
	DEPENSES(2)				
	RECETTES				

(1) Lorsque la colonne <<crédits sans emploi>> fait apparaitre, en recettes, un montant négatif, cela signifie que les réalisations ont été supérieures aux recettes votées.

(2) Reversement de dotations (trop perçu).

III - VOTE DU COMPTE ADMINISTRATIF	III
A - SECTION D'INVESTISSEMENT - 92 OPERATIONS NON VENTILEES Détails par articles	A 923

CHAPITRE 923 - DETTES ET AUTRES OPERATIONS FINANCIERES

Article	Libellé	Crédits votés (BP+DM+RAR N-1)	Réalisations	Restes à réaliser au 31/12	Crédits sans emplois (1)
	DEPENSES				
	RECETTES				

(1) Lorsque la colonne <<crédits sans emploi>> fait apparaitre, en recettes, un montant négatif, cela signifie que les réalisations ont été supérieures aux recettes votées.

III - VOTE DU BUDGET	III
A - SECTION D'INVESTISSEMENT - 92 OPERATIONS NON VENTILEES Détail par articles	A 924

CHAPITRE 924 - RECAPITULATIF DES OPERATIONS POUR LE COMPTE DE TIERS (1)

OPERATION		DEPENSES				RECETTES(2)			
Libellé	Chap. 924+	Pour mémoire réalisations cumulées de l'opération avant l'étape budgétaire	Crédits votés (BP+DM+RAR N-1)	Réalisations	Restes à réaliser au 31/12	Pour mémoire réalisations cumulées de l'opération avant l'étape budgétaire	Crédits votés (BP+DM+RAR N-1)	Réalisations	Restes à réaliser au 31/12
Total des opérations	924								

(1) Voir détail p.IV Annexes

(2) Les recettes sont égales aux dépenses de chaque opération sous mandat

III - VOTE DU COMPTE ADMINISTRATIF	III
A - SECTION D'INVESTISSEMENT - 92 OPERATIONS NON VENTILEES Détails par articles	A 925

CHAPITRE 925 - OPERATIONS PATRIMONIALES

Article	Libellé	Crédits votés (BP+DM+RAR N-1)	Réalisations	Restes à réaliser au 31/12	Crédits sans emplois (3)
	DEPENSES(2)				
	RECETTES(2)				

(1) Intégrations et sorties d'actif - opérations d'ordre à l'intérieur de la section d'investissement.

(2) Les dépenses du chapitre sont égales aux recettes.

(3) Lorsque la colonne <<crédits sans emploi>> fait apparaitre, en recettes, un montant négatif, cela signifie que les réalisations ont été supérieures aux recettes votées.

III - VOTE DU BUDGET	III
A - SECTION D'INVESTISSEMENT - 92 OPERATIONS NON VENTILEES Détails par articles	A 926

CHAPITRE 926 - TRANSFERTS ENTRE LES SECTIONS

Article	Libellé	Crédits votés (BP+DM+RAR N-1)	Réalisations	Crédits sans emplois (3)
	DEPENSES(1)			
	Reprises sur autofinancement			
	Charges transférées			
	RECETTES DE L'EXERCICE(2)			

(1) Egales aux recettes du chapitre 946 en fonctionnement.

(2) Egales aux dépenses du chapitre 946 en fonctionnement.

(3) Lorsque la colonne <<crédits sans emploi>> fait apparaitre, en recettes, un montant négatif, cela signifie que les réalisations ont été supérieures aux recettes votées.

III - VOTE DU BUDGET	III
B - SECTION DE FONCTIONNEMENT - VUE D'ENSEMBLE	B

Chap.	Libellé	Crédits ouverts (BP+DM+RAR N-1)		Mandats et titres émis		Rattachements		Restes à réaliser au 31/12		Crédits sans emploi	
		DEPENSES	RECETTES	DEPENSES	RECETTES	DEPENSES	RECETTES	DEPENSES	RECETTES	DEPENSES	RECETTES
93	**Opérations ventilées**	**1 209 700 000**	**7 316 000 000**	**1 151 997 065**	**7 404 433 356**					**57 702 935**	**-88 433 356**
930	ADMINISTRATION GENERALE	1 209 700 000	7 316 000 000	1 151 997 065	7 404 433 356					57 702 935	-88 433 356
931	SECURITE ET ORDRE PUBLIC										
932	ENSEIGNEMENT										
933	CULTURE, JEUNESSE, SPORTS ET LOISIRS										
934	SANTE										
935	PROTECTION ET ACTION SOCIALE										
936	TRAVAIL, EMPLOI ET FORMATION PROFESSIONNELLE										
937	AMENAGEMENT ET ENVIRONNEMENT										
938	TRANSPORTS ET COMMUNICATION										
939	ECONOMIE										
94	**Opérations non ventilées**	**131 998 560 764**	**124 074 600 633**	**121 549 522 462**	**120 230 191 365**			**2 012 217 839**		**8 436 820 463**	**3 844 409 268**
940	IMPOSITIONS DIRECTES	8 827 090 105	61 425 164 000	5 624 562 565	60 515 722 903					3 202 527 540	909 441 097
941	AUTRES IMPOTS ET TAXES	7 133 879 895	57 859 828 965	6 716 919 716	54 898 788 328					416 960 179	2 961 040 637
942	DOTATIONS ET PARTICIPATIONS	84 353 727 635	1 608 637 668	79 227 646 415	1 829 820 713			2 012 217 839		3 113 863 381	-221 183 045
943	OPERATIONS FINANCIERES	29 102 854 963		27 613 569 389						1 489 285 574	
944	FRAIS DE FONCTIONNEMENT DES GROUPES D''ELUS										
945	*PROVISIONS ET AUTRES OPERATIONS MIXTES*	*2 581 008 166*	*3 180 970 000*	*2 366 824 377*	*2 985 859 421*					*214 183 789*	*195 110 579*
946	*TRANSFERTS ENTRE LES SECTIONS*										
95	**Opérations sans réalisations**										
953	***VIREMENT A LA SECTION D''INVESTISSEMENT***										
TOTAL des groupes fonctionnels		**133 208 260 764**	**131 390 600 633**	**122 701 519 527**	**127 634 624 721**			**2 012 217 839**		**8 494 523 398**	**3 755 975 912**

Pour information : 002 Solde de fonctionnement reporté N-1		**1 817 660 131**								

(1) Pour mémoire, crédits ouverts au budget mais ne faisant pas l'objet d'émission d'un titre ou d'un mandat (opération sans réalisation)

III - VOTE DU COMPTE ADMINISTRATIF	III
B - SECTION DE FONCTIONNEMENT - 93 OPERATIONS VENTILEES	B 930

CHAPITRE 930 - ADMINISTRATION GENERALE

Libellé	1 NON VENTILE	2 SERVICES GENERAUX	3 POUVOIRS PUBLICS ET INSTITUTIONS	4 AFFAIRES COUTUMIERES	5 RELATIONS EXTERIEURES	8 AUTRES	TOTAL DU CHAPITRE
DEPENSES DE FONCTIONNEMENT DANS LE CADRE D'UNE AUTORISATION D'ENGAGEMENT							
Crédits votés (BP+DM+RAR N-1)							
Réalisations							
Restes à réaliser au 31/12							
Crédits sans emploi							
DEPENSES DE FONCTIONNEMENT HORS LE CADRE D'UNE AUTORISATION D'ENGAGEMENT							
Crédits votés (BP+DM+RAR N-1)		1 209 700 000					1 209 700 000
Réalisations		1 151 997 065					1 151 997 065
Restes à réaliser au 31/12							
Crédits sans emploi		57 702 935					57 702 935
RECETTES							
Crédits votés (BP+DM+RAR N-1)		7 316 000 000					7 316 000 000
Réalisations		7 404 433 356					7 404 433 356
Restes à réaliser au 31/12							
Crédits sans emploi		-88 433 356					-88 433 356

III - VOTE DU COMPTE ADMINISTRATIF	III
B - SECTION DE FONCTIONNEMENT - 93 OPERATIONS VENTILEES	B 931

CHAPITRE 931 - SECURITE ET ORDRE PUBLIC

Libellé	0 SERVICES COMMUNS	1 POLICE	2 SECURITE CIVILE	3 INCENDIE ET SECOURS	4 JUSTICE	8 AUTRES	TOTAL DU CHAPITRE
DEPENSES DE FONCTIONNEMENT DANS LE CADRE D'UNE AUTORISATION D'ENGAGEMENT							
Crédits votés (BP+DM+RAR N-1)							
Réalisations							
Restes à réaliser au 31/12							
Crédits sans emploi							
DEPENSES DE FONCTIONNEMENT HORS LE CADRE D'UNE AUTORISATION D'ENGAGEMENT							
Crédits votés (BP+DM+RAR N-1)							
Réalisations							
Restes à réaliser au 31/12							
Crédits sans emploi							

RECETTES

Crédits votés (BP+DM+RAR N-1)							
Réalisations							
Restes à réaliser au 31/12							
Crédits sans emploi							

III - VOTE DU COMPTE ADMINISTRATIF	III
B - SECTION DE FONCTIONNEMENT - 93 OPERATIONS VENTILEES	B 932

CHAPITRE 932 - ENSEIGNEMENT

Libellé	0 SERVICES COMMUNS	1 ENSEIGNEMENT PRIMAIRE	2 ENSEIGNEMENT SECONDAIRE	3 ENSEIGNEMENT SUPERIEUR	4 SERVICES PERISCOLAIRES	7 RECHERCHE - DEVELOPPEMENT	8 AUTRES
DEPENSES DE FONCTIONNEMENT DANS LE CADRE D'UNE AUTORISATION D'ENGAGEMENT							
Crédits votés (BP+DM+RAR N-1)							
Réalisations							
Restes à réaliser au 31/12							
Crédits sans emploi							
DEPENSES DE FONCTIONNEMENT HORS LE CADRE D'UNE AUTORISATION D'ENGAGEMENT							
Crédits votés (BP+DM+RAR N-1)							
Réalisations							
Restes à réaliser au 31/12							
Crédits sans emploi							

RECETTES

Crédits votés (BP+DM+RAR N-1)							
Réalisations							
Restes à réaliser au 31/12							
Crédits sans emploi							

CHAPITRE 932 - ENSEIGNEMENT

Libellé	TOTAL DU CHAPITRE
DEPENSES DE FONCTIONNEMENT DANS LE CADRE D'UNE AUTORISATION D'ENGAGEMENT	
Crédits votés (BP+DM+RAR N-1)	
Réalisations	
Restes à réaliser au 31/12	
Crédits sans emploi	
DEPENSES DE FONCTIONNEMENT HORS LE CADRE D'UNE AUTORISATION D'ENGAGEMENT	
Crédits votés (BP+DM+RAR N-1)	
Réalisations	
Restes à réaliser au 31/12	
Crédits sans emploi	

RECETTES

Crédits votés (BP+DM+RAR N-1)		
Réalisations		
Restes à réaliser au 31/12		
Crédits sans emploi		

III - VOTE DU COMPTE ADMINISTRATIF	III
B - SECTION DE FONCTIONNEMENT - 93 OPERATIONS VENTILEES	B 933

CHAPITRE 933 - CULTURE, JEUNESSE, SPORTS ET LOISIRS

Libellé	0 SERVICES COMMUNS	1 CULTURE	2 SPORTS	3 JEUNESSE (ACTION SOCIO-EDUCATIVE ET LOISIRS	4 INFORMATION - MEDIAS	5 RECHERCHE - DEVELOPPEMENT	8 AUTRES
DEPENSES DE FONCTIONNEMENT DANS LE CADRE D'UNE AUTORISATION D'ENGAGEMENT							
Crédits votés (BP+DM+RAR N-1)							
Réalisations							
Restes à réaliser au 31/12							
Crédits sans emploi							
DEPENSES DE FONCTIONNEMENT HORS LE CADRE D'UNE AUTORISATION D'ENGAGEMENT							
Crédits votés (BP+DM+RAR N-1)							
Réalisations							
Restes à réaliser au 31/12							
Crédits sans emploi							
RECETTES							
Crédits votés (BP+DM+RAR N-1)							
Réalisations							
Restes à réaliser au 31/12							
Crédits sans emploi							

CHAPITRE 933 - CULTURE, JEUNESSE, SPORTS ET LOISIRS

Libellé	TOTAL DU CHAPITRE
DEPENSES DE FONCTIONNEMENT DANS LE CADRE D'UNE AUTORISATION D'ENGAGEMENT	
Crédits votés (BP+DM+RAR N-1)	
Réalisations	
Restes à réaliser au 31/12	
Crédits sans emploi	
DEPENSES DE FONCTIONNEMENT HORS LE CADRE D'UNE AUTORISATION D'ENGAGEMENT	
Crédits votés (BP+DM+RAR N-1)	
Réalisations	
Restes à réaliser au 31/12	
Crédits sans emploi	
RECETTES	
Crédits votés (BP+DM+RAR N-1)	
Réalisations	
Restes à réaliser au 31/12	
Crédits sans emploi	

III - VOTE DU COMPTE ADMINISTRATIF	III
B - SECTION DE FONCTIONNEMENT - 93 OPERATIONS VENTILEES	B 934

CHAPITRE 934 - SANTE

Libellé	0 SERVICES COMMUNS	1 PREVENTION ET VEILLE SANITAIRE	2 HOPITAUX ET OFFRE DE SOIN	3 SERVICES DE SANTE PUBLIQUE (PROVINCES)	4 RECHERCHE - DEVELOPPEMENT	8 AUTRES	TOTAL DU CHAPITRE
DEPENSES DE FONCTIONNEMENT DANS LE CADRE D'UNE AUTORISATION D'ENGAGEMENT							
Crédits votés (BP+DM+RAR N-1)							
Réalisations							
Restes à réaliser au 31/12							
Crédits sans emploi							
DEPENSES DE FONCTIONNEMENT HORS LE CADRE D'UNE AUTORISATION D'ENGAGEMENT							
Crédits votés (BP+DM+RAR N-1)							
Réalisations							
Restes à réaliser au 31/12							
Crédits sans emploi							
RECETTES							
Crédits votés (BP+DM+RAR N-1)							
Réalisations							
Restes à réaliser au 31/12							
Crédits sans emploi							

III - VOTE DU COMPTE ADMINISTRATIF	III
B - SECTION DE FONCTIONNEMENT - 93 OPERATIONS VENTILEES	B 935

CHAPITRE 935 - PROTECTION ET ACTION SOCIALE

Libellé	0 SERVICES COMMUNS	1 HANDICAP ET DEPENDANCE (DONT PERSONNES AGEES)	2 FAMILLE ET ENFANCE	3 PENSIONS	4 LOGEMENT SOCIAL	5 LUTTE CONTRE LES EXCLUSIONS	6 INSERTION
DEPENSES DE FONCTIONNEMENT DANS LE CADRE D'UNE AUTORISATION D'ENGAGEMENT							
Crédits votés (BP+DM+RAR N-1)							
Réalisations							
Restes à réaliser au 31/12							
Crédits sans emploi							
DEPENSES DE FONCTIONNEMENT HORS LE CADRE D'UNE AUTORISATION D'ENGAGEMENT							
Crédits votés (BP+DM+RAR N-1)							
Réalisations							
Restes à réaliser au 31/12							
Crédits sans emploi							

RECETTES

Crédits votés (BP+DM+RAR N-1)							
Réalisations							
Restes à réaliser au 31/12							
Crédits sans emploi							

CHAPITRE 935 - PROTECTION ET ACTION SOCIALE

Libellé	7 RECHERCHE - DEVELOPPEMENT	8 AUTRES	TOTAL DU CHAPITRE
DEPENSES DE FONCTIONNEMENT DANS LE CADRE D'UNE AUTORISATION D'ENGAGEMENT			
Crédits votés (BP+DM+RAR N-1)			
Réalisations			
Restes à réaliser au 31/12			
Crédits sans emploi			
DEPENSES DE FONCTIONNEMENT HORS LE CADRE D'UNE AUTORISATION D'ENGAGEMENT			
Crédits votés (BP+DM+RAR N-1)			
Réalisations			
Restes à réaliser au 31/12			
Crédits sans emploi			

RECETTES

Crédits votés (BP+DM+RAR N-1)				
Réalisations				
Restes à réaliser au 31/12				
Crédits sans emploi				

III - VOTE DU COMPTE ADMINISTRATIF	III
B - SECTION DE FONCTIONNEMENT - 93 OPERATIONS VENTILEES	B 936

CHAPITRE 936 - TRAVAIL, EMPLOI ET FORMATION PROFESSIONNELLE

Libellé	0 SERVICES COMMUNS	1 TRAVAIL, EMPLOI, INSERTION	2 CHOMAGE	3 FORMATION PROFESSIONNELLE CONTINUE ET APPRENTISSAGE	8 AUTRES	TOTAL DU CHAPITRE
DEPENSES DE FONCTIONNEMENT DANS LE CADRE D'UNE AUTORISATION D'ENGAGEMENT						
Crédits votés (BP+DM+RAR N-1)						
Réalisations						
Restes à réaliser au 31/12						
Crédits sans emploi						
DEPENSES DE FONCTIONNEMENT HORS LE CADRE D'UNE AUTORISATION D'ENGAGEMENT						
Crédits votés (BP+DM+RAR N-1)						
Réalisations						
Restes à réaliser au 31/12						
Crédits sans emploi						
RECETTES						
Crédits votés (BP+DM+RAR N-1)						
Réalisations						
Restes à réaliser au 31/12						
Crédits sans emploi						

III - VOTE DU COMPTE ADMINISTRATIF	III
B - SECTION DE FONCTIONNEMENT - 93 OPERATIONS VENTILEES	B 937

CHAPITRE 937 - AMENAGEMENT ET ENVIRONNEMENT

Libellé	0 SERVICES COMMUNS	1 GESTION DES DECHETS ET LUTTE CONTRE LES POLLUTIONS	2 PRODUCTION ET MAITRISE DE L''ENERGIE	3 GESTION DE L''EAU	4 BIO-DIVERSITE, PROTECTION MARINE, PAYSAGES, AMENAGEMENT FORESTIER	5 AMENAGEMENT DU TERRITOIRE	6 URBANISME, LOGEMENT ET ESPACES PUBLICS
DEPENSES DE FONCTIONNEMENT DANS LE CADRE D'UNE AUTORISATION D'ENGAGEMENT							
Crédits votés (BP+DM+RAR N-1)							
Réalisations							
Restes à réaliser au 31/12							
Crédits sans emploi							
DEPENSES DE FONCTIONNEMENT HORS LE CADRE D'UNE AUTORISATION D'ENGAGEMENT							
Crédits votés (BP+DM+RAR N-1)							
Réalisations							
Restes à réaliser au 31/12							
Crédits sans emploi							
RECETTES							
Crédits votés (BP+DM+RAR N-1)							
Réalisations							
Restes à réaliser au 31/12							
Crédits sans emploi							

III - VOTE DU COMPTE ADMINISTRATIF	III
B - SECTION DE FONCTIONNEMENT - 93 OPERATIONS VENTILEES	B 937

CHAPITRE 937 - AMENAGEMENT ET ENVIRONNEMENT

Libellé	7 METEOROLOGIE	8 AUTRES	9 RECHERCHE - DEVELOPPEMENT	TOTAL DU CHAPITRE
DEPENSES DE FONCTIONNEMENT DANS LE CADRE D'UNE AUTORISATION D'ENGAGEMENT				
Crédits votés (BP+DM+RAR N-1)				
Réalisations				
Restes à réaliser au 31/12				
Crédits sans emploi				
DEPENSES DE FONCTIONNEMENT HORS LE CADRE D'UNE AUTORISATION D'ENGAGEMENT				
Crédits votés (BP+DM+RAR N-1)				
Réalisations				
Restes à réaliser au 31/12				
Crédits sans emploi				
RECETTES				
Crédits votés (BP+DM+RAR N-1)				
Réalisations				
Restes à réaliser au 31/12				
Crédits sans emploi				

III - VOTE DU COMPTE ADMINISTRATIF	III
B - SECTION DE FONCTIONNEMENT - 93 OPERATIONS VENTILEES	B 938

CHAPITRE 938 - TRANSPORTS ET COMMUNICATION

Libellé	0 SERVICES COMMUNS	1 INFRASTRUCTURES ET TRANSPORT TERRESTRE	2 INFRASTRUCTURES ET TRANSPORT AERIEN	3 INFRASTRUCTURES, TRANSPORT ET ACTIVITES NAVALS, FLUVIAUX	4 INTERMODALITE	5 POSTES ET TELECOMMUNICATIONS	6 RECHERCHE - DEVELOPPEMENT
DEPENSES DE FONCTIONNEMENT DANS LE CADRE D'UNE AUTORISATION D'ENGAGEMENT							
Crédits votés (BP+DM+RAR N-1)							
Réalisations							
Restes à réaliser au 81/12							
Crédits sans emploi							
DEPENSES DE FONCTIONNEMENT HORS LE CADRE D'UNE AUTORISATION D'ENGAGEMENT							
Crédits votés (BP+DM+RAR N-1)							
Réalisations							
Restes à réaliser au 31/12							
Crédits sans emploi							
RECETTES							
Crédits votés (BP+DM+RAR N-1)							
Réalisations							
Restes à réaliser au 31/12							
Crédits sans emploi							

CHAPITRE 938 - TRANSPORTS ET COMMUNICATION

Libellé	8 AUTRES	TOTAL DU CHAPITRE
DEPENSES DE FONCTIONNEMENT DANS LE CADRE D'UNE AUTORISATION D'ENGAGEMENT		
Crédits votés (BP+DM+RAR N-1)		
Réalisations		
Restes à réaliser au 81/12		
Crédits sans emploi		
DEPENSES DE FONCTIONNEMENT HORS LE CADRE D'UNE AUTORISATION D'ENGAGEMENT		
Crédits votés (BP+DM+RAR N-1)		
Réalisations		
Restes à réaliser au 31/12		
Crédits sans emploi		
RECETTES		
Crédits votés (BP+DM+RAR N-1)		
Réalisations		
Restes à réaliser au 31/12		
Crédits sans emploi		

III - VOTE DU COMPTE ADMINISTRATIF	III
B - SECTION DE FONCTIONNEMENT - 93 OPERATIONS VENTILEES	B 939

CHAPITRE 939 - ECONOMIE

Libellé	0 AFFAIRES ECONOMIQUES GENERALES ET SERVICES COMMUNS	1 ANIMATION ET DEVELOPPEMENT ECONOMIQUE	2 AGRICULTURE ET PECHE - SECUTITE SANITAIRE DES ALIMENTS ET BIO SECURITE	3 MINES ET CARRIERES	4 INDUSTRIE, BTP	5 COMMERCE, ARTISANAT	6 TOURISME
DEPENSES DE FONCTIONNEMENT DANS LE CADRE D'UNE AUTORISATION D'ENGAGEMENT							
Crédits votés (BP+DM+RAR N-1)							
Réalisations							
Restes à réaliser au 31/12							
Crédits sans emploi							
DEPENSES DE FONCTIONNEMENT HORS LE CADRE D'UNE AUTORISATION D'ENGAGEMENT							
Crédits votés (BP+DM+RAR N-1)							
Réalisations							
Restes à réaliser au 31/12							
Crédits sans emploi							
RECETTES							
Crédits votés (BP+DM+RAR N-1)							
Réalisations							
Restes à réaliser au 31/12							
Crédits sans emploi							

CHAPITRE 939 - ECONOMIE

Libellé	7 AUTRES ACTIVITES DE SERVICES	8 AUTRES	9 RECHERCHE - DEVELOPPEMENT	TOTAL DU CHAPITRE
DEPENSES DE FONCTIONNEMENT DANS LE CADRE D'UNE AUTORISATION D'ENGAGEMENT				
Crédits votés (BP+DM+RAR N-1)				
Réalisations				
Restes à réaliser au 31/12				
Crédits sans emploi				
DEPENSES DE FONCTIONNEMENT HORS LE CADRE D'UNE AUTORISATION D'ENGAGEMENT				
Crédits votés (BP+DM+RAR N-1)				
Réalisations				
Restes à réaliser au 31/12				
Crédits sans emploi				
RECETTES				
Crédits votés (BP+DM+RAR N-1)				
Réalisations				
Restes à réaliser au 31/12				
Crédits sans emploi				

III - VOTE DU COMPTE ADMINISTRATIF	III
B - SECTION DE FONCTIONNEMENT - 94 OPERATIONS NON VENTILEES Détails par articles	B 940

CHAPITRE 940 - IMPOSITIONS DIRECTES

Article	Libellé	Crédits votés (BP+DM+RAR N-1)	Réalisations	Rattachements	Restes à réaliser au 31/12	Crédits sans emplois (1)
	DEPENSES	**8 827 090 105**	**5 624 562 565**			**3 202 527 540**
65411	CREANCES ADMISES EN NON VALEUR	548 028 472	229 328 904			318 699 568
6718	AUTRES CHARGES EXCEPTIONNELLES SUR OPERATIONS DE GESTION	12 146 856	12 146 856			
6721	RESTITUTIONS ET DEGREVEMENT SUR TAXES-CONTRIBUTIONS DIRECTES	8 112 528 296	5 230 142 661			2 882 385 635
6728	RESTITUTION ET DEGREVEMENT SUR AUTRES IMPOTS ET TAXES	1 450 000	64 860			1 385 140
67481	REMISES GRACIEUSES SUR DETTES FISCALES	152 936 481	152 879 284			57 197
	RECETTES	**61 425 164 000**	**60 515 722 903**			**909 441 097**
7311	IRPP - IMPOT SUR LE REVENU DES PERSONNES PHYSIQUES	21 350 000 000	22 449 249 103			-1 099 249 103
73121	IS A 30 %	27 870 000 000	26 379 946 888			1 490 053 112
73122	IS A 35 %	500 000 000	483 655 013			16 344 987
73126	CONTRIBUTION ADDITIONNELLE A L'IS	1 300 000 000	1 133 247 974			166 752 026
73131	IRVM - PRINCIPAL	4 200 000 000	3 777 760 805			422 239 195
7314	TOF - TAXE SUR LES OPERATIONS FINANCIERES	1 200 000 000	1 279 721 923			-79 721 923
7315	IRCDC - IMPOT SUR LE REVENU DES CREANCES, DEPOTS ET CAUTIONNEMENTS	720 000 000	666 009 051			53 990 949
73161	CONTRIBUTION TELEPHONIQUE - PRINCIPAL	75 000 000	69 289 663			5 710 337
73171	PATENTES - PRINCIPAL	2 800 000 000	2 801 383 649			-1 383 649
73181	CONTRIBUTION FONCIERE - PRINCIPAL	1 410 000 000	1 438 908 120			-28 908 120
73522	DROITS AFFERENTS AUX AUTORISATIONS PERSONNELLES MINIERES ET TITRES MINIERS	164 000	173 660			-9 660
7382	CES - CONTRIBUTION EXCEPTIONNELLE DE SOLIDARITE		167 054			-167 054
7718	AUTRES PRODUITS EXCEPTIONNELS SUR OPERATIONS DE GESTION		36 210 000			-36 210 000

(1) Lorsque la colonne <<crédits sans emploi>> fait apparaitre, en recettes, un montant négatif, cela signifie que les réalisations ont été supérieures aux recettes votées.

III - VOTE DU COMPTE ADMINISTRATIF	III
B - SECTION DE FONCTIONNEMENT - 94 OPERATIONS NON VENTILEES Détails par articles	B 941

CHAPITRE 941 - AUTRES IMPOTS ET TAXES

Article	Libellé	Crédits votés (BP+DM+RAR N-1)	Réalisations	Rattachements	Restes à réaliser au 31/12	Crédits sans emplois (1)
	DEPENSES	**7 133 879 895**	**6 716 919 716**			**416 960 179**
6721	RESTITUTIONS ET DEGREVEMENT SUR TAXES-CONTRIBUTIONS DIRECTES	3 925 083	3 925 083			
6722	RESTITUTIONS ET DEGREVEMENT SUR TAXES-DROITS ET TAXES A IMPORTATION	526 261 005	111 505 570			414 755 435
6723	RESTITUTIONS ET DEGREVEMENT SUR TAXES-DROITS ENREGISTREMENT ET DE TIMBRE	34 040 325	34 040 325			
6724	RESTITUTIONS ET DEGREVEMENT SUR TAXES-IMPOTS ET TAXES LIES AUX ACTIVITES SERVICE	43 292 486	41 244 392			2 048 094
6727	RESTITUTION ET DEGREVEMENT SUR TGC	6 525 694 631	6 525 694 631			
673	TITRES ANNULES (SUR EXERCICES ANTERIEURS)	156 650				156 650
67481	REMISES GRACIEUSES SUR DETTES FISCALES	509 715	509 715			
	RECETTES	**57 859 828 965**	**54 898 788 328**			**2 961 040 637**
73211	DROITS DE DOUANE	7 369 840 298	7 099 076 973			270 763 325
73213	TCPPL - TAXE CONJONCTURELLE POUR LA PROTECTION DE LA PROTECTION LOCALE	739 189 903	748 512 861			-9 322 958
73221	TGI - TAXE GENERALE A L'IMPORTATION	52 776 162	81 219 182			-28 443 020
73222	TBI - TAXE DE BASE A L'IMPORTATION	369 068 200	46 611 531			322 456 669
73224	TAXE DE PEAGE	15 792 644	2 953 537			12 839 107
73231	TCPI - TAXE DE CONSOMMATION SUR LES PRODUITS IMPORTES	1 350 000 000	1 493 868 924			-143 868 924
73232	TPP - TAXE SUR LES PRODUITS PETROLIERS	5 400 204 490	5 749 180 636			-348 976 146
73233	TAPP - TAXE ADDITIONNELLE SUR LES PRODUITS PETROLIERS	2 200 007 268	2 176 958 014			23 049 254
73311	DROITS D ENREGISTREMENT - PRINCIPAL	5 200 000 000	5 052 365 639			147 634 361
7332	TAXE HYPOTHECAIRE	400 000 000	354 960 687			45 039 313
7333	DROITS DE TIMBRE	200 000 000	192 553 200			7 446 800
7334	CONTRIBUTION DE SECURITE IMMOBILIERE	200 000 000	167 274 925			32 725 075
73411	DROITS DE LICENCE - PRINCIPAL	108 000 000	108 510 328			-510 328
7343	TAXE SUR LES SPECTACLES	30 000 000	27 339 302			2 660 698
73461	TSS - TAXE DE SOLIDARITE DES SERVICES	1 800 000 000	1 948 209 095			-148 209 095
73531	DROIT DE NAVIGATION INTERIEURE	16 000 000	22 459 609			-6 459 609
73533	DROIT DE QUAI	250 000 000	284 984 772			-34 984 772
73534	DROIT DE PORT	75 000 000	68 983 675			6 016 325
7371	TAXE GENERALE SUR LA CONSOMMATION	31 583 950 000	28 742 729 605			2 841 220 395
7381	TAXE DE CONSOMMATION INTERIEURE	500 000 000	530 035 833			-30 035 833

(1) Lorsque la colonne <<crédits sans emploi>> fait apparaitre, en recettes, un montant négatif, cela signifie que les réalisations ont été supérieures aux recettes votées.

III - VOTE DU COMPTE ADMINISTRATIF	III
B - SECTION DE FONCTIONNEMENT - 94 OPERATIONS NON VENTILEES Détails par articles	B 942

CHAPITRE 942 - DOTATIONS ET PARTICIPATIONS

Article	Libellé	Crédits votés (BP+DM+RAR N-1)	Réalisations	Rattachements	Restes à réaliser au 31/12	Crédits sans emplois (1)
	DEPENSES	**84 353 727 635**	**79 227 646 415**		**2 012 217 839**	**3 113 863 381**
65511	DOTATION D EQUIPEMENT	4 488 451 719	4 264 029 133			224 422 586
65512	DOTATION DE FONCTIONNEMENT	57 788 815 878	54 899 375 083			2 889 440 795
65521	FIP EQUIPEMENT	2 769 730 864	757 513 025		2 012 217 839	
65522	FIP FONCTIONNEMENT	19 306 729 174	19 306 729 174			
	RECETTES	**1 608 637 668**	**1 829 820 713**			**-221 183 045**
74711	FONDS INTERCOMMUNAL DE PEREQUATION POUR L'EQUIPEMENT DES COMMUNES		2 300 000			-2 300 000
7473	PROVINCES	1 059 321 831				1 059 321 831
7474	COMMUNES ET STRUCTURES INTERCOMMUNALES	549 315 837				549 315 837
773	MANDATS ANNULES (S/EXERCICES ANTERIEURS) OU ATTEINTS PAR DECHEANCE QUADRIENNALE		1 827 520 713			-1 827 520 713

(1) Lorsque la colonne <<crédits sans emploi>> fait apparaitre, en recettes, un montant négatif, cela signifie que les réalisations ont été supérieures aux recettes votées.

III - VOTE DU COMPTE ADMINISTRATIF	III
B - SECTION DE FONCTIONNEMENT - 94 OPERATIONS NON VENTILEES Détails par articles	B 943

CHAPITRE 943 - OPERATIONS FINANCIERES(1)

Article	Libellé	Crédits votés (BP+DM+RAR N-1)	Réalisations	Rattachements	Restes à réaliser au 31/12	Crédits sans emplois (2)
	DEPENSES	**29 102 854 963**	**27 613 569 389**			**1 489 285 574**
65822	REVERSEMENT EXCEDENT DES BUDGETS ANNEXES A CARACTERE ADMINISTRATIF AU BUDG.PRI	29 102 854 963	27 613 569 389			1 489 285 574
	RECETTES					

(1) 66 et 76 uniquement servi en opérations réelles, le rattachement de fin d'exercice par mouvement d'ordre budgétaire figure au chapitre 946.

(2) Lorsque la colonne <<crédits sans emploi>> fait apparaitre, en recettes, un montant négatif, cela signifie que les réalisations ont été supérieures aux recettes votées.

III - VOTE DU COMPTE ADMINISTRATIF	III
B - SECTION DE FONCTIONNEMENT - 94 OPERATIONS NON VENTILEES Détails par articles	B 944

CHAPITRE 944 - FRAIS DE FONCTIONNEMENT DES GROUPES D''ELUS

Article	Libellé	Crédits votés (BP+DM+RAR N-1)	Réalisations	Rattachements	Restes à réaliser au 31/12	Crédits sans emplois (1)
	DEPENSES					
	RECETTES					

(1) Lorsque la colonne <<crédits sans emploi>> fait apparaitre, en recettes, un montant négatif, cela signifie que les réalisations ont été supérieures aux recettes votées.

III - VOTE DU COMPTE ADMINISTRATIF	III
B - SECTION DE FONCTIONNEMENT - 94 OPERATIONS NON VENTILEES Détails par articles	B 945

CHAPITRE 945 - PROVISIONS ET AUTRES OPERATIONS MIXTES

Article	Libellé	Crédits votés (BP+DM+RAR N-1)	Réalisations	Rattachements	Restes à réaliser au 31/12	Crédits sans emplois (1)
	DEPENSES	**2 581 008 166**	**2 366 824 377**			**214 183 789**
6032	VARIATION DES STOCKS DES AUTRES APPROVISIONNEMENTS	400 000 000	185 816 211			214 183 789
6815	DOTATIONS AUX PROVISIONS POUR RISQUES ET CHARGES DE FONCTIONNEMENT	1 659 742 848	1 659 742 848			
6817	DOTATIONS AUX DEPRECIATIONS DES ACTIFS CIRCULANTS	521 265 318	521 265 318			
	RECETTES	**3 180 970 000**	**2 985 859 421**			**195 110 579**
6032	VARIATION DES STOCKS DES AUTRES APPROVISIONNEMENTS	400 000 000	204 889 421			195 110 579
7815	REPRISES SUR PROVISIONS POUR RISQUES ET CHARGES DE FONCTIONNEMENT COURANT	2 780 970 000	2 780 970 000			

(1) Intégrations et sorties d'actif - opérations d'ordre à l'intérieur de la section d'investissement.

III - VOTE DU BUDGET	III
B - SECTION DE FONCTIONNEMENT - 94 OPERATIONS NON VENTILEES Détails par articles	B 946

CHAPITRE 946 - TRANSFERTS ENTRE LES SECTIONS

Article	Libellé	Crédits votés (BP+DM+RAR N-1)	Réalisations	Crédits sans emplois (3)
	DEPENSES (1)			
	RECETTES (2)			
	Reprise sur autofinancement			
	Transfert de charges			

(1) Egales aux recettes du chapitre 926 en fonctionnement.

(2) Egales aux dépenses du chapitre 926 en fonctionnement.

(3) Lorsque la colonne <<crédits sans emploi>> fait apparaitre, en recettes, un montant négatif, cela signifie que les réalisations ont été supérieures aux recettes votées.

IV - ANNEXES - PRESENTATION CROISEE	IV
A - SECTION D'INVESTISSEMENT - 90 OPERATIONS VENTILEES Détail par article	A 900

CHAPITRE 900 - ADMINISTRATION GENERALE

Articles / compte par nature (1)	Libellé	1 NON VENTILE	2 SERVICES GENERAUX	3 POUVOIRS PUBLICS ET INSTITUTIONS	4 AFFAIRES COUTUMIERES	5 RELATIONS EXTERIEURES	8 AUTRES	TOTAL DU CHAPITRE
DEPENSES								
RECETTES								

(1) Indiquer le numéro de compte par nature au niveau le plus détaillé de la nomenclature

IV - ANNEXES - PRESENTATION CROISEE	IV
A - SECTION D'INVESTISSEMENT - 90 OPERATIONS VENTILEES Détail par article	A 901

CHAPITRE 901 - SECURITE ET ORDRE PUBLIC

Articles / compte par nature (1)	Libellé	0 SERVICES COMMUNS	1 POLICE	2 SECURITE CIVILE	3 INCENDIE ET SECOURS	4 JUSTICE	8 AUTRES	TOTAL DU CHAPITRE
DEPENSES								
RECETTES								

(1) Indiquer le numéro de compte par nature au niveau le plus détaillé de la nomenclature

IV - ANNEXES - PRESENTATION CROISEE	IV
A - SECTION D'INVESTISSEMENT - 90 OPERATIONS VENTILEES Détail par article	A 902

CHAPITRE 902 - ENSEIGNEMENT

Articles / compte par nature (1)	Libellé	0 SERVICES COMMUNS	1 ENSEIGNEMENT PRIMAIRE	2 ENSEIGNEMENT SECONDAIRE	3 ENSEIGNEMENT SUPERIEUR	4 SERVICES PERISCOLAIRES	7 RECHERCHE - DEVELOPPEMENT	8 AUTRES
DEPENSES								
RECETTES								

(1) Indiquer le numéro de compte par nature au niveau le plus détaillé de la nomenclature

IV - ANNEXES - PRESENTATION CROISEE	IV
A - SECTION D'INVESTISSEMENT - 90 OPERATIONS VENTILEES Détail par article	A 902

CHAPITRE 902 - ENSEIGNEMENT

Articles / compte par nature (1)	Libellé	TOTAL DU CHAPITRE
DEPENSES		
RECETTES		

(1) Indiquer le numéro de compte par natur

IV - ANNEXES - PRESENTATION CROISEE	IV
A - SECTION D'INVESTISSEMENT - 90 OPERATIONS VENTILEES Détail par article	A 903

CHAPITRE 903 - CULTURE, JEUNESSE, SPORTS ET LOISIRS

Articles / compte par nature (1)	Libellé	0 SERVICES COMMUNS	1 CULTURE	2 SPORTS	3 JEUNESSE (ACTION SOCIO-EDUCATIVE ET LOISIRS	4 INFORMATION - MEDIAS	5 RECHERCHE - DEVELOPPEMENT	8 AUTRES
DEPENSES								
RECETTES								

(1) Indiquer le numéro de compte par nature au niveau le plus détaillé de la nomenclature

IV - ANNEXES - PRESENTATION CROISEE	IV
A - SECTION D'INVESTISSEMENT - 90 OPERATIONS VENTILEES Détail par article	A 903

CHAPITRE 903 - CULTURE, JEUNESSE, SPORTS ET LOISIRS

Articles / compte par nature (1)	Libellé	TOTAL DU CHAPITRE
DEPENSES		
RECETTES		

(1) Indiquer le numéro de compte par natur

IV - ANNEXES - PRESENTATION CROISEE	IV
A - SECTION D'INVESTISSEMENT - 90 OPERATIONS VENTILEES Détail par article	A 904

CHAPITRE 904 - SANTE

Articles / compte par nature (1)	Libellé	0 SERVICES COMMUNS	1 PREVENTION ET VEILLE SANITAIRE	2 HOPITAUX ET OFFRE DE SOIN	3 SERVICES DE SANTE PUBLIQUE (PROVINCES)	4 RECHERCHE - DEVELOPPEMENT	8 AUTRES	TOTAL DU CHAPITRE
DEPENSES								
RECETTES								

(1) Indiquer le numéro de compte par nature au niveau le plus détaillé de la nomenclature

IV - ANNEXES - PRESENTATION CROISEE	IV
A - SECTION D'INVESTISSEMENT - 90 OPERATIONS VENTILEES Détail par article	A 905

CHAPITRE 905 - PROTECTION ET ACTION SOCIALE

Articles / compte par nature (1)	Libellé	0 SERVICES COMMUNS	1 HANDICAP ET DEPENDANCE (DONT PERSONNES AGEES)	2 FAMILLE ET ENFANCE	3 PENSIONS	4 LOGEMENT SOCIAL	5 LUTTE CONTRE LES EXCLUSIONS	6 INSERTION
DEPENSES								
RECETTES								

(1) Indiquer le numéro de compte par nature au niveau le plus détaillé de la nomenclature

IV - ANNEXES - PRESENTATION CROISEE	IV
A - SECTION D'INVESTISSEMENT - 90 OPERATIONS VENTILEES Détail par article	A 905

CHAPITRE 905 - PROTECTION ET ACTION SOCIALE

Articles / compte par nature (1)	Libellé	7 RECHERCHE - DEVELOPPEMENT	8 AUTRES	TOTAL DU CHAPITRE
DEPENSES				
RECETTES				

(1) Indiquer le numéro de compte par natur

IV - ANNEXES - PRESENTATION CROISEE	IV
A - SECTION D'INVESTISSEMENT - 90 OPERATIONS VENTILEES Détail par article	A 906

CHAPITRE 906 - TRAVAIL, EMPLOI ET FORMATION PROFESSIONNELLE

Articles / compte par nature (1)	Libellé	0 SERVICES COMMUNS	1 TRAVAIL, EMPLOI, INSERTION	2 CHOMAGE	3 FORMATION PROFESSIONNELLE CONTINUE ET APPRENTISSAGE	8 AUTRES	TOTAL DU CHAPITRE
DEPENSES							
RECETTES							

(1) Indiquer le numéro de compte par nature au niveau le plus détaillé de la nomenclature

IV - ANNEXES - PRESENTATION CROISEE	IV
A - SECTION D'INVESTISSEMENT - 90 OPERATIONS VENTILEES Détail par article	A 907

CHAPITRE 907 - AMENAGEMENT ET ENVIRONNEMENT

Articles / compte par nature (1)	Libellé	0 SERVICES COMMUNS	1 GESTION DES DECHETS ET LUTTE CONTRE LES POLLUTIONS	2 PRODUCTION ET MAITRISE DE L''ENERGIE	3 GESTION DE L''EAU	4 BIO-DIVERSITE, PROTECTION MARINE, PAYSAGES, AMENAGEMENT FORESTIER	5 AMENAGEMENT DU TERRITOIRE	6 URBANISME, LOGEMENT ET ESPACES PUBLICS
DEPENSES								
RECETTES								

(1) Indiquer le numéro de compte par nature au niveau le plus détaillé de la nomenclature

IV - ANNEXES - PRESENTATION CROISEE	IV
A - SECTION D'INVESTISSEMENT - 90 OPERATIONS VENTILEES Détail par article	A 907

CHAPITRE 907 - AMENAGEMENT ET ENVIRONNEMENT

Articles / compte par nature (1)	Libellé	7 METEOROLOGIE	8 AUTRES	9 RECHERCHE - DEVELOPPEMENT	TOTAL DU CHAPITRE
DEPENSES					
RECETTES					

(1) Indiquer le numéro de compte par natur

CHAPITRE 908 - TRANSPORTS ET COMMUNICATION

Articles / compte par nature (1)	Libellé	0 SERVICES COMMUNS	1 INFRASTRUCTURES ET TRANSPORT TERRESTRE	2 INFRASTRUCTURES ET TRANSPORT AERIEN	3 INFRASTRUCTURES, TRANSPORT ET ACTIVITES NAVALS, FLUVIAUX	4 INTERMODALITE	5 POSTES ET TELECOMMUNICATIONS	6 RECHERCHE - DEVELOPPEMENT
DEPENSES								
RECETTES								

(1) Indiquer le numéro de compte par nature au niveau le plus détaillé de la nomenclature

CHAPITRE 908 - TRANSPORTS ET COMMUNICATION

Articles / compte par nature (1)	Libellé	8 AUTRES	TOTAL DU CHAPITRE
DEPENSES			
RECETTES			

(1) Indiquer le numéro de compte par natur

IV - ANNEXES - PRESENTATION CROISEE	IV
A - SECTION D'INVESTISSEMENT - 90 OPERATIONS VENTILEES Détail par article	A 909

CHAPITRE 909 - ECONOMIE

Articles / compte par nature (1)	Libellé	0 AFFAIRES ECONOMIQUES GENERALES ET SERVICES COMMUNS	1 ANIMATION ET DEVELOPPEMENT ECONOMIQUE	2 AGRICULTURE ET PECHE - SECUTITE SANITAIRE DES ALIMENTS ET BIO SECURITE	3 MINES ET CARRIERES	4 INDUSTRIE, BTP	5 COMMERCE, ARTISANAT	6 TOURISME
DEPENSES								
RECETTES								

(1) Indiquer le numéro de compte par nature au niveau le plus détaillé de la nomenclature

IV - ANNEXES - PRESENTATION CROISEE	IV
A - SECTION D'INVESTISSEMENT - 90 OPERATIONS VENTILEES Détail par article	A 909

CHAPITRE 909 - ECONOMIE

Articles / compte par nature (1)	Libellé	7 AUTRES ACTIVITES DE SERVICES	8 AUTRES	9 RECHERCHE - DEVELOPPEMENT	TOTAL DU CHAPITRE
DEPENSES					
RECETTES					

(1) Indiquer le numéro de compte par natur

CHAPITRE 930 - ADMINISTRATION GENERALE

Articles / compte par nature (1)	Libellé	1 NON VENTILE	2 SERVICES GENERAUX	3 POUVOIRS PUBLICS ET INSTITUTIONS	4 AFFAIRES COUTUMIERES	5 RELATIONS EXTERIEURES	8 AUTRES	TOTAL DU CHAPITRE
DEPENSES			1 151 997 065					1 151 997 065
6024	TABACS		1 097 783 106					1 097 783 106
60611	EAU ET ASSAINISSEMENT		109 895					109 895
60612	ENERGIE - ELECTRICITE		4 847 677					4 847 677
60623	ALIMENTATION		46 350					46 350
60631	FOURNITURES D ENTRETIEN		334 705					334 705
60632	FOURNITURES DE PETIT EQUIPEMENT		21 640					21 640
60636	HABILLEMENT ET VETEMENTS DE TRAVAIL		113 600					113 600
6064	FOURNITURES ADMINISTRATIVES		252 614					252 614
6068	AUTRES MATIERES ET FOURNITURES.		84 460					84 460
6135	LOCATIONS MOBILIERES		21 371					21 371
61521	TERRAINS		175 650					175 650
61522	BATIMENTS		410 297					410 297
61551	MATERIEL DE TRANSPORT		12 492					12 492
6182	DOCUMENTATION GENERALE ET TECHNIQUE		10 979					10 979
6218	AUTRE PERSONNEL EXTERIEUR		2 415 587					2 415 587
6225	INDEMNITES AU COMPTABLE ET AUX REGISSEURS		996 753					996 753
6228	DIVERS		1 096 913					1 096 913
6262	FRAIS DE TELECOMMUNICATIONS		185 266					185 266
6282	FRAIS DE GARDIENNAGE		241 680					241 680
6283	FRAIS DE NETTOYAGE DES LOCAUX		837 417					837 417
64111	REMUNERATION PRINCIPALE		21 009 765					21 009 765
64112	SUPPLEMENT FAMILIAL DE TRAITEMENT ET INDEMNITE DE RESIDENCE		650 621					650 621

IV - ANNEXES - PRESENTATION CROISEE	IV
B - SECTION DE FONCTIONNEMENT - 93 OPERATIONS VENTILEES Détail par article	B 930

CHAPITRE 930 - ADMINISTRATION GENERALE

Articles / compte par nature (1)	Libellé	1 NON VENTILE	2 SERVICES GENERAUX	3 POUVOIRS PUBLICS ET INSTITUTIONS	4 AFFAIRES COUTUMIERES	5 RELATIONS EXTERIEURES	8 AUTRES	TOTAL DU CHAPITRE
64113	INDEMNITES ET PRIMES LIEES A L'EMPLOI		5 434 948					5 434 948
6415	AUTRE PERSONNEL RELEVANT DE LA CONVENTION COLLECTIVE		4 763 688					4 763 688
6451	COTISATIONS A LA CAFAT		3 874 485					3 874 485
6453	COTISATIONS A LA CLR		4 879 546					4 879 546
6454	COTISATIONS VERSEES AUX ORGANISMES METROPOLITAINS		241 284					241 284
6458	COTISATIONS AUX AUTRES ORGANISMES SOCIAUX		663 496					663 496
6472	PRESTATIONS FAMILIALES DIRECTES		476 580					476 580
673	TITRES ANNULES (SUR EXERCICES ANTERIEURS)		4 200					4 200
RECETTES			7 404 433 356					7 404 433 356
7085	PRODUIT DES VENTES DE TABACS		7 404 433 356					7 404 433 356

(1) Indiquer le numéro de compte par nature au niveau le plus détaillé de la nomenclature

IV - ANNEXES - PRESENTATION CROISEE	IV
B - SECTION DE FONCTIONNEMENT - 93 OPERATIONS VENTILEES Détail par article	B 931

CHAPITRE 931 - SECURITE ET ORDRE PUBLIC

Articles / compte par nature (1)	Libellé	0 SERVICES COMMUNS	1 POLICE	2 SECURITE CIVILE	3 INCENDIE ET SECOURS	4 JUSTICE	8 AUTRES	TOTAL DU CHAPITRE
DEPENSES								
RECETTES								

(1) Indiquer le numéro de compte par nature au niveau le plus détaillé de la nomenclature

IV - ANNEXES - PRESENTATION CROISEE	IV
B - SECTION DE FONCTIONNEMENT - 93 OPERATIONS VENTILEES Détail par article	B 932

CHAPITRE 932 - ENSEIGNEMENT

Articles / compte par nature (1)	Libellé	0 SERVICES COMMUNS	1 ENSEIGNEMENT PRIMAIRE	2 ENSEIGNEMENT SECONDAIRE	3 ENSEIGNEMENT SUPERIEUR	4 SERVICES PERISCOLAIRES	7 RECHERCHE - DEVELOPPEMENT	8 AUTRES
DEPENSES								
RECETTES								

(1) Indiquer le numéro de compte par nature au niveau le plus détaillé de la nomenclature

CHAPITRE 932 - ENSEIGNEMENT

Articles / compte par nature (1)	Libellé	TOTAL DU CHAPITRE
DEPENSES		
RECETTES		

(1) Indiquer le numéro de compte par natur

IV - ANNEXES - PRESENTATION CROISEE	IV
B - SECTION DE FONCTIONNEMENT - 93 OPERATIONS VENTILEES Détail par article	B 933

CHAPITRE 933 - CULTURE, JEUNESSE, SPORTS ET LOISIRS

Articles / compte par nature (1)	Libellé	0 SERVICES COMMUNS	1 CULTURE	2 SPORTS	3 JEUNESSE (ACTION SOCIO-EDUCATIVE ET LOISIRS	4 INFORMATION - MEDIAS	5 RECHERCHE - DEVELOPPEMENT	8 AUTRES
DEPENSES								
RECETTES								

(1) Indiquer le numéro de compte par nature au niveau le plus détaillé de la nomenclature

IV - ANNEXES - PRESENTATION CROISEE	IV
B - SECTION DE FONCTIONNEMENT - 93 OPERATIONS VENTILEES Détail par article	B 933

CHAPITRE 933 - CULTURE, JEUNESSE, SPORTS ET LOISIRS

Articles / compte par nature (1)	Libellé	TOTAL DU CHAPITRE
DEPENSES		
RECETTES		

(1) Indiquer le numéro de compte par natur

IV - ANNEXES - PRESENTATION CROISEE	IV
B - SECTION DE FONCTIONNEMENT - 93 OPERATIONS VENTILEES Détail par article	B 934

CHAPITRE 934 - SANTE

Articles / compte par nature (1)	Libellé	0 SERVICES COMMUNS	1 PREVENTION ET VEILLE SANITAIRE	2 HOPITAUX ET OFFRE DE SOIN	3 SERVICES DE SANTE PUBLIQUE (PROVINCES)	4 RECHERCHE - DEVELOPPEMENT	8 AUTRES	TOTAL DU CHAPITRE
DEPENSES								
RECETTES								

(1) Indiquer le numéro de compte par nature au niveau le plus détaillé de la nomenclature

IV - ANNEXES - PRESENTATION CROISEE	IV
B - SECTION DE FONCTIONNEMENT - 93 OPERATIONS VENTILEES Détail par article	B 935

CHAPITRE 935 - PROTECTION ET ACTION SOCIALE

Articles / compte par nature (1)	Libellé	0 SERVICES COMMUNS	1 HANDICAP ET DEPENDANCE (DONT PERSONNES AGEES)	2 FAMILLE ET ENFANCE	3 PENSIONS	4 LOGEMENT SOCIAL	5 LUTTE CONTRE LES EXCLUSIONS	6 INSERTION
DEPENSES								
RECETTES								

(1) Indiquer le numéro de compte par nature au niveau le plus détaillé de la nomenclature

CHAPITRE 935 - PROTECTION ET ACTION SOCIALE

Articles / compte par nature (1)	Libellé	7 RECHERCHE - DEVELOPPEMENT	8 AUTRES	TOTAL DU CHAPITRE
DEPENSES				
RECETTES				

(1) Indiquer le numéro de compte par natur

IV - ANNEXES - PRESENTATION CROISEE	IV
B - SECTION DE FONCTIONNEMENT - 93 OPERATIONS VENTILEES Détail par article	B 936

CHAPITRE 936 - TRAVAIL, EMPLOI ET FORMATION PROFESSIONNELLE

Articles / compte par nature (1)	Libellé	0 SERVICES COMMUNS	1 TRAVAIL, EMPLOI, INSERTION	2 CHOMAGE	3 FORMATION PROFESSIONNELLE CONTINUE ET APPRENTISSAGE	8 AUTRES	TOTAL DU CHAPITRE
DEPENSES							
RECETTES							

(1) Indiquer le numéro de compte par nature au niveau le plus détaillé de la nomenclature

IV - ANNEXES - PRESENTATION CROISEE	IV
B - SECTION DE FONCTIONNEMENT - 93 OPERATIONS VENTILEES Détail par article	B 937

CHAPITRE 937 - AMENAGEMENT ET ENVIRONNEMENT

Articles / compte par nature (1)	Libellé	0 SERVICES COMMUNS	1 GESTION DES DECHETS ET LUTTE CONTRE LES POLLUTIONS	2 PRODUCTION ET MAITRISE DE L''ENERGIE	3 GESTION DE L''EAU	4 BIO-DIVERSITE, PROTECTION MARINE, PAYSAGES, AMENAGEMENT FORESTIER	5 AMENAGEMENT DU TERRITOIRE	6 URBANISME, LOGEMENT ET ESPACES PUBLICS
DEPENSES								
RECETTES								

(1) Indiquer le numéro de compte par nature au niveau le plus détaillé de la nomenclature

CHAPITRE 937 - AMENAGEMENT ET ENVIRONNEMENT

Articles / compte par nature (1)	Libellé	7 METEOROLOGIE	8 AUTRES	9 RECHERCHE - DEVELOPPEMENT	TOTAL DU CHAPITRE
DEPENSES					
RECETTES					

(1) Indiquer le numéro de compte par natur

CHAPITRE 938 - TRANSPORTS ET COMMUNICATION

Articles / compte par nature (1)	Libellé	0 SERVICES COMMUNS	1 INFRASTRUCTURES ET TRANSPORT TERRESTRE	2 INFRASTRUCTURES ET TRANSPORT AERIEN	3 INFRASTRUCTURES, TRANSPORT ET ACTIVITES NAVALS, FLUVIAUX	4 INTERMODALITE	5 POSTES ET TELECOMMUNICATIONS	6 RECHERCHE - DEVELOPPEMENT
DEPENSES								
RECETTES								

(1) Indiquer le numéro de compte par nature au niveau le plus détaillé de la nomenclature

CHAPITRE 938 - TRANSPORTS ET COMMUNICATION

Articles / compte par nature (1)	Libellé	8 AUTRES	TOTAL DU CHAPITRE
DEPENSES			
RECETTES			

(1) Indiquer le numéro de compte par natur

IV - ANNEXES - PRESENTATION CROISEE	IV
B - SECTION DE FONCTIONNEMENT - 93 OPERATIONS VENTILEES Détail par article	B 939

CHAPITRE 939 - ECONOMIE

Articles / compte par nature (1)	Libellé	0 AFFAIRES ECONOMIQUES GENERALES ET SERVICES COMMUNS	1 ANIMATION ET DEVELOPPEMENT ECONOMIQUE	2 AGRICULTURE ET PECHE - SECUTITE SANITAIRE DES ALIMENTS ET BIO SECURITE	3 MINES ET CARRIERES	4 INDUSTRIE, BTP	5 COMMERCE, ARTISANAT	6 TOURISME
DEPENSES								
RECETTES								

(1) Indiquer le numéro de compte par nature au niveau le plus détaillé de la nomenclature

CHAPITRE 939 - ECONOMIE

Articles / compte par nature (1)	Libellé	7 AUTRES ACTIVITES DE SERVICES	8 AUTRES	9 RECHERCHE - DEVELOPPEMENT	TOTAL DU CHAPITRE
DEPENSES					
RECETTES					

(1) Indiquer le numéro de compte par natur

IV - ANNEXES
PRESENTATION AGREGEE DU BUDGET PRINCIPAL ET DES BUDGETS ANNEXES

I - BUDGET PRINCIPAL

SECTION	Crédits ouverts(1)	Réalisations	Restes à réaliser
INVESTISSEMENT			
DEPENSES	22 247 826 880	11 785 408 757	238 735 941
RECETTES	22 247 826 880	14 057 245 995	
FONCTIONNEMENT			
DEPENSES	44 507 869 786	41 114 860 252	301 211 482
RECETTES	44 507 869 786	41 035 604 679	

II - BUDGETS ANNEXES 02 : Budget reverse Exercice 2019

SECTION	Crédits ouverts (1)	Réalisations	Restes à réaliser
INVESTISSEMENT			
DEPENSES			
RECETTES			
DEPENSES	75 841 563 393	68 895 355 851	5 294 889 464
FONCTIONNEMENT			
RECETTES	75 841 563 393	67 014 348 904	542 874 977

II - BUDGETS ANNEXES 03 : Budget reparti Exercice 2019

SECTION	Crédits ouverts (1)	Réalisations	Restes à réaliser
INVESTISSEMENT			
DEPENSES			
RECETTES			
DEPENSES	133 208 260 764	122 701 519 527	2 012 217 839
FONCTIONNEMENT			
RECETTES	133 208 260 764	127 634 624 721	

IV - ANNEXES
PRESENTATION AGREGEE DU BUDGET PRINCIPAL ET DES BUDGETS
ANNEXES

III - PRESENTATION GENERALE

SECTION	Crédits ouverts(1)	Réalisations	Restes à réaliser
INVESTISSEMENT			
DEPENSES	22 247 826 880	11 785 408 757	238 735 941
RECETTES	22 247 826 880	14 057 245 995	
FONCTIONNEMENT			
DEPENSES	253 557 693 943	232 711 735 630	7 608 318 785
RECETTES	253 557 693 943	235 684 578 304	542 874 977
TOTAL GENERAL DES DEPENSES	**275 805 520 823**	**244 497 144 387**	**7 847 054 726**
TOTAL GENERAL DES RECETTES	**275 805 520 823**	**249 741 824 299**	**542 874 977**

(1) Cumul du BP, BS et DM RAR N-1

IV - ANNEXES

ETAT DES RECETTES GREVEES D'UNE AFFECTATION SPECIALE ET DOTATIONS

DOTATIONS VERSEES AUX COLLECTIVITES

Type de Collectivités		Investissement	Fonctionnement
Provinces	Province Sud	1 705 611 653	27 449 687 541
	Province Nord	1 705 611 653	17 567 800 027
	Province des îles	852 805 827	9 881 887 515
Communes - FIP		757 513 025	19 306 729 174

IV - ANNEXES

ELEMENTS DU BILAN - PRETS (1) - ETAT DES PROVISIONS

PROVISIONS CONSTITUEES au 31/12/2019

Nature de la provision	Objet de la provision	Date de constitution de la provision	Montant de la provision au 31/12/2018	Dotations	Utilisation ou reprise	Montant de la provision au 31/12/2019
Provisions pour créances irrécouvrables			**5 258 661 892**	**521 265 318**	**0**	**5 779 927 210**
	Provisions pour créances irrécouvrables	27-sept.-2016	5 258 661 892	521 265 318	0	5 779 927 210
Provisions pour risques et charges			**5 409 110 136**	**1 659 742 848**	**2 780 970 000**	**4 287 882 984**
	Provisions pour risques et charges	27-sept.-2016	5 409 110 136	1 659 742 848	2 780 970 000	4 287 882 984
TOTAL GENERAL			**10 667 772 028**	**2 181 008 166**	**2 780 970 000**	**10 067 810 194**

IV - ANNEXES 1 BIS

ETAT DU PERSONNEL PERMANENT DE LA REGIE DES TABACS

		EFFECTIFS AU CA 2019				
Filière	Corps	Catégorie	Total postes		Pourvus	
				NT	T	Vacants
FILIERE ADMINISTRATIVE	Adjoint administratif	C	2	0	2	0
	Rédacteur	B	2	1	1	0
Total FILIERE ADMINISTRATIVE			**4**	**1**	**3**	**0**
FILIERE TECHNIQUE	Ingénieur	A	**1**	**0**	**1**	**0**
Total FILIERE TECHNIQUE			**1**	**0**	**1**	**0**
TOTAL			**5**	**1**	**4**	**0**

IV – ANNEXES
ARRETE ET SIGNATURES

Nombre de membres en exercice……
Nombre de membres présents…….
Nombre de suffrages exprimés……
VOTES : Pour……
Contre……
Abstentions……

Date de convocation : ……/……/……

Présenté par le gouvernement ou le président,
A ……le……
Le président du gouvernement ou le président de l'Assemblée de province

Délibéré par le congrès ou l'Assemblée de province , réunie en séance……
A……le……
Les membres du congrès ou de l'Assemblée de province

Certifié exécutoire par le président, compte tenu de la transmission au haut commissaire de la République en Nouvelle-Calédonie, le …… et de la publication le ……..
A……, le ……/……/……

REPUBLIQUE FRANCAISE

COLLECTIVITE : NOUVELLE CALEDONIE

POSTE COMPTABLE DE LA PAIERIE DE NOUVELLE CALEDONIE

BUDGET : 01 Budget principal exercice 2019

M 52 adaptée à la NOUVELLE-CALEDONIE

COMPTE ADMINISTRATIF

d'un budget voté par fonction

ANNEE 2019

Demande effectuée le 14/05/2020

Exprimé en francs de la communauté du pacifique (XPF)

SOMMAIRE

Page		Page	
	I - Informations générales		**IV - ANNEXES**
	Informations statistiques et fiscales		Présentation croisée par nature
	Exécution du budget		Présentation agrégée du budget principal et des budgets annexes
	II - Présentation générale		Eléments de bilan - Etat de la dette
	Vue d'ensemble		Eléments de bilan - Etat des immobilisations (dont acquisitions et cessions)
	1 - Compte administratif - Récapitulation par groupes fonctionnels		Eléments de bilan - Prêts - Etat des provisions
	2 - Equilibre financier du compte administratif		Etats des engagements donnés et reçus
	3 - Balance générale		Liste des organismes dans lesquels la collectivité a pris des engagements financiers
			Situation des AP-CP
	III - Vote du compte administratif		Situation des AE-CP
	A - Section d'investissement		Etat des recettes grevées d'une affectation spéciale
	Vue d'ensemble		Etat des méthodes utilisées
	90 - Opérations ventilées		Etat des opérations pour comptes de tiers
	92 - Opérations non ventilées		Liste des organismes de regroupement et établissements publics créés
			Etat du bilan - Variation du patrimoine
	B - Section de fonctionnement		Etat du personnel
	Vue d'ensemble		Signatures
	93 - Opérations ventilées		
	94 - Opérations non ventilées		

I - INFORMATIONS GENERALES	I
1. INFORMATIONS STATISTIQUES ET FISCALES	1

INFORMATIONS STATISTIQUES	Valeurs	INFORMATIONS FINANCIERES - RATIOS	Valeurs
Population totale (colonne h du recensement INSEE.)	271 407	**1.** Dépenses réelles de fonctionnement / Population	139 525 F
Population fictive	46 202	**2.** Recettes réelles de fonctionnement / Population	149 322 F
Longueur de la voirie (en km)	477	**3.** Dépenses d'équipement brut / Population	36 433 F
Nombre d'organismes de coopération auxquels participe la collectivité	19	**4.** Encours de la dette / Population	119 778 F
		5. Dotation globale de fonctionnement / Population	30 529 F
Nombre de mètres carrés de surface utile de bâtiments		**6.** Dépenses de personnel / dépenses réelles de fonctionnement	42%
		7. Taux d'évolution prévisionnel des recettes fiscales (2)	
		8. Impôts et taxes / recettes de fonctionnement	22%
		9. Taux d'épargne brut / population	9 964 F
		10. Dépenses réelles de fonctionnement + remboursement annuel de la dette en capital / recettes réelles de fonctionnement	98%
		11. Dépenses d'équipement brut / recettes réelles de fonctionnement.	24%
		12. Encours de la dette / recettes réelles de fonctionnement	80%
		13. Encours de la dette / capacité d'autofinancement	

INFORMATIONS FISCALES PREVISIONNELLES DES PROVINCES		
Coefficient de mobilisation des centimes additionnels (1)	**Collectivité**	**Moyennes provinciales prévisionnelles**

(1) Total des centimes additionnels votés par l'Assemblée / Total des centimes additionnels plafonnés par le congrès

(2) Evolution de l'assiette fiscale des dotations aux collectivités

Dans l'ensemble des tableaux, les cases grisées ne doivent pas être remplies

I - INFORMATIONS GENERALES	I
2-EXECUTION DU BUDGET	2

	Mandats émis	Titres émis	Reprise des résultats antérieurs	Résultat ou solde (A)
TOTAL DU BUDGET	52 900 269 009	55 092 850 674	-1 839 822 250	352 759 415
Investissement	11 785 408 757	14 057 245 995	-4 147 556 240	-1 875 719 002
Dont 1068		5 110 030 160		
Fonctionnement	41 114 860 252	41 035 604 679	(002)(2) 2 307 733 990	(1) 2 228 478 417
RESULTAT N				

(1)Indiquez le signe (-) si dépenses>recettes, et (+) si recettes>dépenses.
(2)002: reprise du résultat de N-1 diminué de l'affectation au 1068 en N.

RESTES A REALISER (3) - DEPENSES

Chap./ art.(4)	Libellé	Dépenses engagées non mandatées
Section d'investissement - TOTAL		**(I) 238 735 941**
900	ADMINISTRATION GENERALE	86 639 932
901	SECURITE ET ORDRE PUBLIC	40 171 805
902	ENSEIGNEMENT	27 596 696
903	CULTURE, JEUNESSE, SPORTS ET LOISIRS	22 028
907	AMENAGEMENT ET ENVIRONNEMENT	11 068 959
908	TRANSPORTS ET COMMUNICATION	715 949
909	ECONOMIE	72 520 572
Section de fonctionnement - TOTAL		**(II) 301 211 482**
930	ADMINISTRATION GENERALE	114 986 506
931	SECURITE ET ORDRE PUBLIC	1 915 280
932	ENSEIGNEMENT	8 285 551
933	CULTURE, JEUNESSE, SPORTS ET LOISIRS	5 058 115
934	SANTE	27 395 447
935	PROTECTION ET ACTION SOCIALE	32 937 075
936	TRAVAIL, EMPLOI ET FORMATION PROFESSIONNELLE	14 070 743
937	AMENAGEMENT ET ENVIRONNEMENT	65 306 207
938	TRANSPORTS ET COMMUNICATION	5 307 098
939	ECONOMIE	21 626 363
944	FRAIS DE FONCTIONNEMENT DES GROUPES D''ELUS	4 323 097

(3)Il s'agit d'inscrire l'ensemble des restes à réaliser non compris dans une autorisation de programme ou une autorisation d'engagement et les restes à réaliser relatifs aux crédits de paiement compris dans une autorisation de programme votée, affectée et engagée, liés à des retards de travaux ou au solde des programmes en cours, et adossés à un engagement juridique. La Nouvelle-Calédonie et les provinces ont la faculté, en effet, d'utiliser la technique des restes à réaliser pour les crédits de paiement compris dans une AP selon les modalités définies dans le réglement budgétaire et financier de la collectivité et dans les cas précités.

(4)selon le niveau de vote retenu par la collectivité

I - INFORMATIONS GENERALES	I
2 - EXECUTION DU BUDGET	2

RESTES A REALISER (1)			RESULTAT CUMULE = (A)+(B)	
Dépenses	Recettes	Solde (B)	EXCEDENT	DEFICIT
(I+II) 539 947 423	(III+IV)	-539 947 423		187 188 008
(I) 238 735 941	(III)	-238 735 941		2 114 454 943
(II) 301 211 482	(IV)	-301 211 482	1 927 266 935	

(1)A reporter au budget supplémentaire N+1.

RESTES A REALISER - RECETTES

Chap/ art.(2)	Libellé	Titres restant à émettre
Section d'investissement - Total		(III)
Section de fonctionnement - Total		(IV)

(2)Suivant le niveau de vote retenu par la collectivité.

II - PRESENTATION GENERALE	II
VUE D'ENSEMBLE	

TOTAL DU BUDGET

	MANDATS EMIS	TITRES EMIS
TOTAL DE LA SECTION D'INVESTISSEMENT	11 785 408 757	14 057 245 995
TOTAL DE LA SECTION DE FONCTIONNEMENT	41 114 860 252	41 035 604 679
TOTAL DU BUDGET	52 900 269 009	55 092 850 674

TOTAL DES OPERATIONS REELLES ET D'ORDRE DU BUDGET

	TOTAL DES MANDATS EMIS		TOTAL DES TITRES EMIS	
	REELLES ET MIXTES	ORDRE	REELLES ET MIXTES	ORDRE
SECTION D'INVESTISSEMENT	9 888 107 446	1 897 301 311	9 376 406 309	4 680 839 686
SECTION DE FONCTIONNEMENT	37 868 018 589	3 246 841 663	40 527 024 414	508 580 265
BUDGET	47 756 126 035	5 144 142 974	49 903 430 723	5 189 419 951

POUR INFORMATION (1)

	EN DEPENSE	EN RECETTE
REPRISE DES RESULTATS ANTERIEURS	4 147 556 240	2 307 733 990

(1)Il s'agit de la reprise des résultats de l'exercice précédent diminuée de l'affectation en 1068 qui fait l'objet d'un titre de l'exercice

II - PRESENTATION GENERALE DU COMPTE ADMINISTRATIF	II
1 - RECAPITULATION PAR GROUPES FONCTIONNELS	1

SECTION	Résultats antérieurs reportés	Crédits ouverts (BP+DM+restes à réaliser N-1)	REALISATIONS (mandats et titres émis)	Restes à réaliser au 31/12	DONT DEPENSES IMPREVUES (3)	DONT NON VENTILE (3)	0 ADMINISTRATION GENERALE (3)	1 SECURITE ET ORDRE PUBLIC (3)	2 ENSEIGNEMENT (3)
AP VOTEES		**4 360 605 187**					**806 406 408**	**5 000 000**	**2 145 900 000**
AE VOTEES		**5 691 037 938**					**336 000 000**	**420 000 000**	
DEPENSES D'INVESTISSEMENT		**18 100 270 640**	**11 785 408 757**	**238 735 941**		**4 406 275 868**	**1 341 053 089**	**253 870 708**	**1 353 191 760**
90 OPERATIONS VENTILEES		7 603 365 264	7 087 269 584	238 735 941			1 341 053 089	253 870 708	1 353 191 760
- En AP/CP		6 154 246 950	5 978 090 232	61 295 736			1 074 575 680	223 462 906	877 412 242
- Hors AP/CP		1 449 118 314	1 109 179 352	177 440 205			266 477 409	30 407 802	475 779 518
92 OPERATIONS NON VENTILEES		10 496 905 376	4 698 139 173			4 406 275 868			
- dont 924 Opérations pour le compte de tiers		345 580 248	291 863 305						
001 Solde d'exécution reporté de N-1									
Total des restes à réaliser au 31/12				**238 735 941**			**86 639 932**	**40 171 805**	**27 596 696**
RECETTES D'INVESTISSEMENT		**22 247 826 880**	**8 947 215 835**			**8 341 721 827**	**101 820 000**		**8 765 575**
90 OPERATIONS VENTILEES		919 068 441	477 721 801				101 820 000		8 765 575
- Recettes affectées		919 068 441	477 721 801				101 820 000		8 765 575
92 OPERATIONS NON VENTILEES (hors 1068)		14 130 922 114	8 469 494 034			8 341 721 827			
- dont 924 Opérations pour le compte de tiers		250 224 986	127 772 207						
951 Virement de la section de fonctionnement (1)		1 946 178 165							
954 Produit des cessions d'immobilisations		141 628 000							
923-1068 Excédent de fonctionnement capitalisé		***5 110 030 160***							
001 Solde d'exécution reporté de N-1									
Total des restes à réaliser au 31/12									
DEPENSES DE FONCTIONNEMENT		**44 507 869 786**	**41 114 860 252**	**301 211 482**		**4 319 026 073**	**10 499 321 501**	**1 087 419 840**	**4 829 682 629**
93 OPERATIONS VENTILEES		37 910 192 917	36 795 834 179	296 888 385			10 499 321 501	1 087 419 840	4 829 682 629
- en AE/CP		4 342 747 213	4 233 662 540				99 719 120	321 549 046	173 362 277
- hors AE/CP		33 567 445 704	32 562 171 639	296 888 385			10 399 602 381	765 870 794	4 656 320 352
94 OPERATIONS NON VENTILEES		4 651 498 704	4 319 026 073	4 323 097		4 319 026 073			
953 Virement à la section d'investissement (1)		1 946 178 165							
002 Déficit de fonctionnement reporté de N-1(2)									
Total des restes à réaliser au 31/12				**301 211 482**		**4 323 097**	**114 986 506**	**1 915 280**	**8 285 551**
RECETTES DE FONCTIONNEMENT		**42 200 135 796**	**41 035 604 679**			**35 202 563 009**	**2 829 212 165**	**176 632 294**	**119 009 052**
93 OPERATIONS VENTILEES		**5 297 055 768**	**5 833 041 670**				**2 829 212 165**	**176 632 294**	**119 009 052**
94 OPERATIONS NON VENTILEES		36 903 080 028	35 202 563 009			35 202 563 009			
002 Excédent de fonctionnement reporté de N-1(2)									
Total des restes à réaliser au 31/12									

(1) Total des restes à réaliser à répartir sur l'ensemble des colonnes suivantes. Par ailleurs, il n'existe pas de restes à réaliser au titre des chapitres sans exécution.
(2) 002: reprise du résultat de fonctionnement de N-1 diminué de l'affectation au 1068 en N.
(3) Ventilation des réalisations (titres et mandats émis) et des restes à réaliser conformément aux indications portées au (1).

II - PRESENTATION GENERALE DU COMPTE ADMINISTRATIF	II
1 - RECAPITULATION PAR GROUPES FONCTIONNELS	1

SECTION	3 CULTURE, JEUNESSE ET SPORTS, LOISIRS (3)	4 SANTE (3)	5 PROTECTION ET ACTION SOCIALE (3)	6 TRAVAIL, EMPLOI ET FORMATION PROFESSIONNELLE (3)	7 AMENAGEMENT ET ENVIRONNEMENT (3)	8 TRANSPORTS ET COMMUNICATION (3)	9 ECONOMIE (3)
AP VOTEES	**-355 000 000**	**375 000 000**	**342 000 000**		**248 100 000**	**-1 171 230 030**	**-742 455 503**
AE VOTEES	**211 107 750**		**4 153 542 185**		**30 738 003**	**50 000 000**	**158 900 000**
DEPENSES D'INVESTISSEMENT	**325 618 974**	**5 958 451**	**173 668 184**	**16 125 014**	**511 836 060**	**3 036 321 304**	**361 489 345**
90 OPERATIONS VENTILEES	325 618 974	5 958 451	173 668 184	16 125 014	511 836 060	2 744 457 999	361 489 345
- En AP/CP	295 559 780		170 834 743		450 982 109	2 664 792 713	220 470 059
- Hors AP/CP	30 059 194	5 958 451	2 833 441	16 125 014	60 853 951	79 665 286	141 019 286
92 OPERATIONS NON VENTILEES						291 863 305	
- dont 924 Opérations pour le compte de tiers						291 863 305	
001 Solde d'exécution reporté de N-1							
Total des restes à réaliser au 31/12	**22 028**				**11 068 959**	**715 949**	**72 520 572**
RECETTES D'INVESTISSEMENT	**557 009**	**26 761 147**		**27 238 096**	**101 724 000**	**189 828 181**	**148 800 000**
90 OPERATIONS VENTILEES	557 009	26 761 147		27 238 096	101 724 000	62 055 974	148 800 000
- Recettes affectées	557 009	26 761 147		27 238 096	101 724 000	62 055 974	148 800 000
92 OPERATIONS NON VENTILEES (hors 1068)						127 772 207	
- dont 924 Opérations pour le compte de tiers						127 772 207	
951 Virement de la section de fonctionnement (1)							
954 Produit des cessions d'immobilisations							
923-1068 Excédent de fonctionnement capitalisé							
001 Solde d'exécution reporté de N-1							
Total des restes à réaliser au 31/12							
DEPENSES DE FONCTIONNEMENT	**2 859 632 869**	**1 701 286 794**	**2 942 722 265**	**5 030 707 423**	**1 427 687 806**	**3 092 368 797**	**3 325 004 255**
93 OPERATIONS VENTILEES	2 859 632 869	1 701 286 794	2 942 722 265	5 030 707 423	1 427 687 806	3 092 368 797	3 325 004 255
- en AE/CP	95 110 403	44 779 655	1 017 822 576	1 939 022 769	123 191 520	116 768 925	302 336 249
- hors AE/CP	2 764 522 466	1 656 507 139	1 924 899 689	3 091 684 654	1 304 496 286	2 975 599 872	3 022 668 006
94 OPERATIONS NON VENTILEES							
953 Virement à la section d'investissement (1)							
002 Déficit de fonctionnement reporté de N-1(2)							
Total des restes à réaliser au 31/12	**5 058 115**	**27 395 447**	**32 937 075**	**14 070 743**	**65 306 207**	**5 307 098**	**21 626 363**
RECETTES DE FONCTIONNEMENT	**7 425 014**	**124 833 364**	**243 713 205**	**1 238 123 669**	**95 407 338**	**617 512 066**	**381 173 503**
93 OPERATIONS VENTILEES	**7 425 014**	**124 833 364**	**243 713 205**	**1 238 123 669**	**95 407 338**	**617 512 066**	**381 173 503**
94 OPERATIONS NON VENTILEES							
002 Excédent de fonctionnement reporté de N-1(2)							
Total des restes à réaliser au 31/12							

(1) Total des restes à réaliser à répartir sur l'ensemble des colonnes suivantes. Par ailleurs, il n'existe pas de restes à réaliser au titre des chapitres sans exécution.
(2) 002: reprise du résultat de fonctionnement de N-1 diminué de l'affectation au 1068 en N.
(3) Ventilation des réalisations (titres et mandats émis) et des restes à réaliser conformément aux indications portées au (1).

II - PRESENTATION GENERALE DU COMPTE ADMINISTRATIF	II
2 - EQUILIBRE FINANCIER DU COMPTE ADMINISTRATIF (A - INVESTISSEMENT)	2 - A

SECTION D'INVESTISSEMENT

REALISATION (y compris les restes à réaliser sur N-1)

OPERATIONS REELLES

CHAPITRES	MANDATS	TITRES
90 Opérations ventilées	**7 087 269 584**	**477 721 801**
900 Administration générale	1 341 053 089	101 820 000
901 Sécurité et ordre public	253 870 708	
902 Enseignement	1 353 191 760	8 765 575
903 Culture, jeunesse, sports et loisirs	325 618 974	557 009
904 Santé	5 958 451	26 761 147
905 Protection et action sociale	173 668 184	
906 Travail, emploi et formation professionnelle	16 125 014	27 238 096
907 Aménagement et environnement	511 836 060	101 724 000
908 Transports et communication	2 744 457 999	62 055 974
909 Economie	361 489 345	148 800 000
92 Opérations non ventilées	**2 800 837 862**	**8 898 684 508**
921 Taxes non affectées		
922 Dotations et participations		5 110 030 160
923 Dettes et autres opérations financières	2 508 974 557	3 660 882 141
924 Opération pour le compte de tiers	291 863 305	127 772 207
TOTAL	**(I) 9 888 107 446**	**(II) 9 376 406 309**
Solde des opérations réelles II-I (1)		**-511 701 137**

OPERATIONS D'ORDRE

925 Opérations patrimoniales (à l'interieur de la section)	*1 677 795 592*	*1 677 795 592*
926 Transferts entre sections	*219 505 719*	*3 003 044 094*
TOTAL	***(III) 1 897 301 311***	***(IV) 4 680 839 686***
Solde des opérations d'ordre IV-III (1)		***2 783 538 375***

Résultats antérieurs

001 SOLDE D'EXECUTION N-1	**4 147 556 240**	
923-1068 Excédent de fonctionnement capitalisé		
TOTAL	**(V) 4 147 556 240**	**(VI)**

TOTAL CUMULE DE LA SECTION			
DEPENSES: I+III+V	**15 932 964 997**	**RECETTES: II+IV+VI**	**14 057 245 995**
SOLDE D'EXECUTION (1)=dépenses - recettes			**-1 875 719 002**

(1) Mettre un signe (-) en cas de déficit ou (+) en cas d'excédent

II - PRESENTATION GENERALE DU COMPTE ADMINISTRATIF	II
2 - EQUILIBRE FINANCIER DU COMPTE ADMINISTRATIF (B - FONCTIONNEMENT)	2 - B

SECTION DE FONCTIONNEMENT

REALISATION (y compris les restes à réaliser sur N-1)

OPERATIONS REELLES (1)

CHAPITRES	MANDATS	TITRES
93 Opérations ventilées	**36 795 834 179**	**5 833 041 670**
930 Administration générale	10 499 321 501	2 829 212 165
931 Sécurité et ordre public	1 087 419 840	176 632 294
932 Enseignement	4 829 682 629	119 009 052
933 Culture, jeunesse et sports, loisirs	2 859 632 869	7 425 014
934 Santé	1 701 286 794	124 833 364
935 Protection et action sociale	2 942 722 265	243 713 205
936 Travail, emploi et formation professionnelle	5 030 707 423	1 238 123 669
937 Aménagement et environnement	1 427 687 806	95 407 338
938 Transports et communication	3 092 368 797	617 512 066
939 Economie	3 325 004 255	381 173 503
94 Services communs non ventilés	**1 315 981 979**	**34 983 057 290**
940 Impositions directes	1 631 639	36 924 580
941 Autres impôts et taxes	9 103 692	171 770 895
942 Dotations et participations non affectées		6 327 671 838
943 Opérations financières	800 100 259	28 157 615 431
944 Frais de fonctionnement des groupes d'élus	261 348 820	
945 Provisions et autres opérations mixtes	243 797 569	289 074 546
TOTAL	**(I) 38 111 816 158**	**(II) 40 816 098 960**
Solde des opérations réelles II-I (2)		**2 704 282 802**

OPERATIONS D'ORDRE

946 Transferts entre sections	*3 003 044 094*	*219 505 719*
TOTAL	**(III) 3 003 044 094**	**(IV) 219 505 719**
Solde des opérations d'ordre IV-III (2)		**-2 783 538 375**

Résultats antérieurs

002 Résultat de fonctionnement reporté de N-1	**(V)**	**(VI) 2 307 733 990**

TOTAL DE LA SECTION			
DEPENSES: I+III+V	**41 114 860 252**	**RECETTES: II+IV+VI**	**43 343 338 669**
RESULTAT DE LA SECTION(2)=dépenses - recettes			**+2 228 478 417**

(1) Aux dépenses et recettes réelles sont assimilées les opérations mixtes, constituées principalement des provisions et reprises sur provisions

(2) Mettre un signe (-) en cas de déficit ou (+) en cas d'excédent

II - PRESENTATION GENERALE DU BUDGET				II
3- BALANCE GENERALE (A-DEPENSES)				3-A
1 - Mandats émis - Dépenses				
		Opérations Réelles	Opérations d'ordre	Total
Dépenses d'investissement - Total		**9 716 196 736**	**1 897 301 311**	**11 613 498 047**
Sous total des opérations réelles et mixtes		9 716 196 736		9 716 196 736
10	DOTATIONS, FONDS DIVERS ET RESERVES			
13	SUBVENTIONS D INVESTISSEMENT			
16	EMPRUNTS ET DETTES ASSIMILEES	2 508 974 557		2 508 974 557
18	COMPTE DE LIAISON : AFFECTATION (BUDGETS ANNEXES - REGIES NON PERSONNALISEES)			
19	NEUTRALISATIONS ET REGULARISATIONS OPERATIONS			
20	IMMOBILISATIONS INCORPORELLES	456 374 783		456 374 783
204	SUBVENTIONS D EQUIPEMENT VERSEES	1 245 903 382		1 245 903 382
21	IMMOBILISATIONS CORPORELLES	1 248 215 512		1 248 215 512
22	IMMOBILISATIONS RECUES EN AFFECTATION			
23	IMMOBILISATIONS EN COURS	3 904 445 197		3 904 445 197
26	PARTICIPATIONS ET CREANCES RATTACHEES A DES PARTICIPATIONS			
27	AUTRES IMMOBILISATIONS FINANCIERES	60 420 000		60 420 000
45	OPERATIONS POUR COMPTE DE TIERS	291 863 305		291 863 305
Sous total des opérations d'ordre			*1 897 301 311*	*1 897 301 311*
925	*OPERATIONS PATRIMONIALES*		*1 677 795 592*	*1 677 795 592*
926	*TRANSFERTS ENTRE LES SECTIONS*		*219 505 719*	*219 505 719*
Pour information : 001 Solde d'exécution reporté N-1				**4 147 556 240**

Dépenses de fonctionnement - Total		**37 868 018 589**	**3 246 841 663**	**41 114 860 252**
Sous total des opérations réelles et mixtes		37 868 018 589		37 868 018 589
011	CHARGES A CARACTERE GENERAL	7 716 850 749		7 716 850 749
012	CHARGES DE PERSONNEL ET FRAIS ASSIMILES	16 104 529 198		16 104 529 198
014	ATTENUATION DE PRODUITS			
65	AUTRES CHARGES D ACTIVITE	12 830 072 460		12 830 072 460
6586	FRAIS DE FONCTIONNEMENT DES GROUPES D'ELUS	261 348 820		261 348 820
66	CHARGES FINANCIERES	764 599 360		764 599 360
67	CHARGES EXCEPTIONNELLES	190 618 002		190 618 002
68	DOTATIONS AUX AMORTISSEMENTS, AUX DEPRECIATIONS ET AUX PROVISIONS			
Sous total des opérations d'ordre			*3 246 841 663*	*3 246 841 663*
945	*PROVISIONS ET AUTRES OPERATIONS MIXTES*		*243 797 569*	*243 797 569*
946	*TRANSFERTS ENTRE LES SECTIONS*		*3 003 044 094*	*3 003 044 094*
Pour information : 002 Solde d'exécution reporté N-1				

II - PRESENTATION GENERALE DU BUDGET				II
3- BALANCE GENERALE (B-RECETTES)				3-B

2 - Titres émis - Recettes

		Opérations Réelles	Opérations d'ordre	Total
Recettes d'investissement - Total		**4 266 376 149**	**4 680 839 686**	**8 947 215 835**
Sous total des opérations réelles et mixtes		4 266 376 149		4 266 376 149
10	DOTATIONS, FONDS DIVERS ET RESERVES (sauf 1068)			
13	SUBVENTIONS D INVESTISSEMENT	337 461 219		337 461 219
16	EMPRUNTS ET DETTES ASSIMILEES	3 630 882 141		3 630 882 141
18	COMPTE DE LIAISON : AFFECTATION (BUDGETS ANNEXES - REGIES NON PERSONNALISEES)			
19	NEUTRALISATIONS ET REGULARISATIONS OPERATIONS			
20	IMMOBILISATIONS INCORPORELLES	87 000 000		87 000 000
21	IMMOBILISATIONS CORPORELLES	98 404		98 404
22	IMMOBILISATIONS RECUES EN AFFECTATION			
23	IMMOBILISATIONS EN COURS	53 162 178		53 162 178
26	PARTICIPATIONS ET CREANCES RATTACHEES A DES PARTICIPATIONS			
27	AUTRES IMMOBILISATIONS FINANCIERES	30 000 000		30 000 000
45	OPERATIONS POUR COMPTE DE TIERS	127 772 207		127 772 207
Sous total des opérations d'ordre			*4 680 839 686*	*4 680 839 686*
925	*OPERATIONS PATRIMONIALES*		*1 677 795 592*	*1 677 795 592*
926	*TRANSFERTS ENTRE LES SECTIONS*		*3 003 044 094*	*3 003 044 094*
1068 Excédent de fonctionnement capitalisé N-1				**5 110 030 160**
Pour information : 001 Solde d'exécution reporté N-1				

Recettes de fonctionnement - Total		**40 527 024 414**	**508 580 265**	**41 035 604 679**
Sous total des opérations réelles et mixtes		40 527 024 414		40 527 024 414
70	PRODUITS DES SERVICES DU DOMAINE ET VENTES DIVERSES	2 690 904 894		2 690 904 894
73	IMPOTS, DROITS ET TAXES	645 213 435		645 213 435
731	CONTRIBUTIONS DIRECTES			
74	DOTATIONS ET PARTICIPATIONS	8 285 727 065		8 285 727 065
75	AUTRES PRODUITS D ACTIVITE	27 811 630 919		27 811 630 919
013	ATTENUATION DE CHARGES	36 144 782		36 144 782
76	PRODUITS FINANCIERS	539 742 620		539 742 620
77	PRODUITS EXCEPTIONNELS	517 660 699		517 660 699
78	REPRISES SUR AMORTISSEMENTS, DEPRECIATIONS ET PROVISIONS			
Sous total des opérations d'ordre			*508 580 265*	*508 580 265*
945	*PROVISIONS ET AUTRES OPERATIONS MIXTES*		*289 074 546*	*289 074 546*
946	*TRANSFERTS ENTRE LES SECTIONS*		*219 505 719*	*219 505 719*
Pour information : 002 Solde d'exécution reporté N-1				**2 307 733 990**

III - VOTE DU COMPTE ADMINISTRATIF	III

Pour mémoire

I - L'assemblée délibérante a décidé de voter le budget par fonction :
- au niveau du chapitre pour la section d'investissement
- au niveau du chapitre pour la section de fonctionnement
- avec vote formel sur chacun des chapitres

II - L'assemblée délibérante autorise le(s) président(s) à opérer des virements de crédits de paiement de chapitre à chapitre dans les limites suivantes :
Dans la limite de 7,5 % des dépenses réelles inscrites à la section (hors frais de personnel), les ordonnateurs du budget de la Nouvelle-Calédonie sont habilités, chacun en ce qui le concerne, à procéder à des virements entre chapitres d'une même section.

III - VOTE DU BUDGET	III
A - SECTION D'INVESTISSEMENT - VUE D'ENSEMBLE	A

Chap.	Libellé	Crédits ouverts (BP+DM+RAR N-1)		Réalisations		Restes à réaliser au 31/12		Crédits annulés	
		DEPENSES	RECETTES	DEPENSES	RECETTES	DEPENSES	RECETTES	DEPENSES	RECETTES
90	**Opérations ventilées**	**7 603 365 264**	**919 068 441**	**7 087 269 584**	**477 721 801**	**238 735 941**		**277 359 739**	**441 346 640**
900	ADMINISTRATION GENERALE	1 477 551 073	108 000 000	1 341 053 089	101 820 000	86 639 932		49 858 052	6 180 000
901	SECURITE ET ORDRE PUBLIC	295 928 974		253 870 708		40 171 805		1 886 461	
902	ENSEIGNEMENT	1 390 434 256	14 000 000	1 353 191 760	8 765 575	27 596 696		9 645 800	5 234 425
903	CULTURE, JEUNESSE, SPORTS ET LOISIRS	337 025 478	85 000 000	325 618 974	557 009	22 028		11 384 476	84 442 991
904	SANTE	5 958 451	70 283 441	5 958 451	26 761 147				43 522 294
905	PROTECTION ET ACTION SOCIALE	178 873 251	54 485 000	173 668 184				5 205 067	54 485 000
906	TRAVAIL, EMPLOI ET FORMATION PROFESSIONNELLE	57 280 823		16 125 014	27 238 096			41 155 809	-27 238 096
907	AMENAGEMENT ET ENVIRONNEMENT	529 027 899	178 800 000	511 836 060	101 724 000	11 068 959		6 122 880	77 076 000
908	TRANSPORTS ET COMMUNICATION	2 884 306 115	262 500 000	2 744 457 999	62 055 974	715 949		139 132 167	200 444 026
909	ECONOMIE	446 978 944	146 000 000	361 489 345	148 800 000	72 520 572		12 969 027	-2 800 000
92	**Opérations non ventilées**	**10 496 905 376**	**19 240 952 274**	**4 698 139 173**	**13 579 524 194**			**5 798 766 203**	**5 661 428 080**
921	TAXES NON AFFECTEES								
922	DOTATIONS ET PARTICIPATIONS				5 110 030 160				-5 110 030 160
923	DETTES ET AUTRES OPERATIONS FINANCIERES	4 285 666 671	10 466 696 831	2 508 974 557	3 660 882 141			1 776 692 114	6 805 814 690
924	OPERATIONS POUR LE COMPTE DE TIERS	345 580 248	250 224 986	291 863 305	127 772 207			53 716 943	122 452 779
925	*OPERATIONS PATRIMONIALES*	*5 503 050 000*	*5 503 050 000*	*1 677 795 592*	*1 677 795 592*			*3 825 254 408*	*3 825 254 408*
926	*TRANSFERTS ENTRE LES SECTIONS*	*362 608 457*	*3 020 980 457*	*219 505 719*	*3 003 044 094*			*143 102 738*	*17 936 363*
95	**Opérations sans réalisations**		**2 087 806 165**						**141 628 000**
951	***VIREMENT DE LA SECTION DE FONCTIONNEMENT***		***1 946 178 165***						
954	***PRODUIT DES CESSIONS D"IMMOBILISATIONS***		***141 628 000***						***141 628 000***
1068	**EXCEDENT DE FONCTIONNEMENT CAPITALISE**		**5 110 030 160**						
TOTAL des groupes fonctionnels		**18 100 270 640**	**22 247 826 880**	**11 785 408 757**	**14 057 245 995**	**238 735 941**		**6 076 125 942**	**6 244 402 720**

Pour information : 001 Solde d'exécution reporté N-1	**4 147 556 240**								

(1) Pour mémoire, crédits ouverts au budget mais ne faisant pas l'objet d'émission d'un titre ou d'un mandat (opération sans réalisation)

(2) A reporter en dépenses si le solde d'exécution fait apparaître un déficit, ou en recettes dans le cas contraire

III - VOTE DU COMPTE ADMINISTRATIF	III
A - SECTION D'INVESTISSEMENT - 90 OPERATIONS VENTILEES	A 900

CHAPITRE 900 - ADMINISTRATION GENERALE

Libellé	1 NON VENTILE	2 SERVICES GENERAUX	3 POUVOIRS PUBLICS ET INSTITUTIONS	4 AFFAIRES COUTUMIERES	5 RELATIONS EXTERIEURES	8 AUTRES	TOTAL DU CHAPITRE
DEPENSES D'EQUIPEMENT DANS LE CADRE D'UNE AUTORISATION DE PROGRAMME							
Crédits votés (BP+DM+RAR N-1)		982 696 141	85 528 758	902 068	42 650 000		1 111 776 967
Réalisations		965 797 790	80 888 254	889 636	27 000 000		1 074 575 680
Restes à réaliser au 31/12		2 407 778					2 407 778
Crédits sans emploi		14 490 573	4 640 504	12 432	15 650 000		34 793 509
DEPENSES D'EQUIPEMENT HORS LE CADRE D'UNE AUTORISATION DE PROGRAMME							
Crédits votés (BP+DM+RAR N-1)		197 128 464	134 138 226	22 457 416	12 050 000		365 774 106
Réalisations		151 017 924	94 719 668	16 712 817	4 027 000		266 477 409
Restes à réaliser au 31/12		43 144 353	37 160 410	3 927 391			84 232 154
Crédits sans emploi		2 966 187	2 258 148	1 817 208	8 023 000		15 064 543
RECETTES AFFECTEES AUX EQUIPEMENTS							
Crédits votés (BP+DM+RAR N-1)		100 000 000		8 000 000			108 000 000
Réalisations		101 820 000					101 820 000
Restes à réaliser au 31/12							
Crédits sans emploi		-1 820 000		8 000 000			6 180 000
POUR INFORMATION: REALISATION DES EMPRUNTS AFFECTES							

III - VOTE DU COMPTE ADMINISTRATIF	III
A - SECTION D'INVESTISSEMENT - 90 OPERATIONS VENTILEES	A 901

CHAPITRE 901 - SECURITE ET ORDRE PUBLIC

Libellé	0 SERVICES COMMUNS	1 POLICE	2 SECURITE CIVILE	3 INCENDIE ET SECOURS	4 JUSTICE	8 AUTRES	TOTAL DU CHAPITRE
DEPENSES D'EQUIPEMENT DANS LE CADRE D'UNE AUTORISATION DE PROGRAMME							
Crédits votés (BP+DM+RAR N-1)			264 287 994				264 287 994
Réalisations			223 462 906				223 462 906
Restes à réaliser au 31/12			39 502 550				39 502 550
Crédits sans emploi			1 322 538				1 322 538
DEPENSES D'EQUIPEMENT HORS LE CADRE D'UNE AUTORISATION DE PROGRAMME							
Crédits votés (BP+DM+RAR N-1)			31 640 980				31 640 980
Réalisations			30 407 802				30 407 802
Restes à réaliser au 31/12			669 255				669 255
Crédits sans emploi			563 923				563 923
RECETTES AFFECTEES AUX EQUIPEMENTS							
Crédits votés (BP+DM+RAR N-1)							
Réalisations							
Restes à réaliser au 31/12							
Crédits sans emploi							
POUR INFORMATION: REALISATION DES EMPRUNTS AFFECTES							

III - VOTE DU COMPTE ADMINISTRATIF | III
A - SECTION D'INVESTISSEMENT - 90 OPERATIONS VENTILEES | A 902

CHAPITRE 902 - ENSEIGNEMENT

CHAPITRE 902 - ENSEIGNEMENT

Libellé	0 SERVICES COMMUNS	1 ENSEIGNEMENT PRIMAIRE	2 ENSEIGNEMENT SECONDAIRE	3 ENSEIGNEMENT SUPERIEUR	4 SERVICES PERISCOLAIRES	7 RECHERCHE - DEVELOPPEMENT	8 AUTRES	TOTAL DU CHAPITRE
DEPENSES D'EQUIPEMENT DANS LE CADRE D'UNE AUTORISATION DE PROGRAMME								
Crédits votés (BP+DM+RAR N-1)			885 510 740	17 316 000		3 579 952		906 406 692
Réalisations			856 516 342	17 316 000		3 579 900		877 412 242
Restes à réaliser au 31/12			19 385 408					19 385 408
Crédits sans emploi			9 608 990			52		9 609 042
DEPENSES D'EQUIPEMENT HORS LE CADRE D'UNE AUTORISATION DE PROGRAMME								
Crédits votés (BP+DM+RAR N-1)		268 874 754	215 152 810					484 027 564
Réalisations		268 843 005	206 936 513					475 779 518
Restes à réaliser au 31/12			8 211 288					8 211 288
Crédits sans emploi		31 749	5 009					36 758
RECETTES AFFECTEES AUX EQUIPEMENTS								
Crédits votés (BP+DM+RAR N-1)			14 000 000					14 000 000
Réalisations			8 765 575					8 765 575
Restes à réaliser au 31/12								
Crédits sans emploi			5 234 425					5 234 425
POUR INFORMATION: REALISATION DES EMPRUNTS AFFECTES								

III - VOTE DU COMPTE ADMINISTRATIF | III
A - SECTION D'INVESTISSEMENT - 90 OPERATIONS VENTILEES | A 903

CHAPITRE 903 - CULTURE, JEUNESSE, SPORTS ET LOISIRS

CHAPITRE 903 - CULTURE, JEUNESSE, SPORTS ET LOISIRS

Libellé	0 SERVICES COMMUNS	1 CULTURE	2 SPORTS	3 JEUNESSE (ACTION SOCIO-EDUCATIVE ET LOISIRS)	4 INFORMATION - MEDIAS	5 RECHERCHE - DEVELOPPEMENT	8 AUTRES	TOTAL DU CHAPITRE
DEPENSES D'EQUIPEMENT DANS LE CADRE D'UNE AUTORISATION DE PROGRAMME								
Crédits votés (BP+DM+RAR N-1)		260 614 544	39 649 819	2 442 669				302 707 032
Réalisations		253 942 797	39 174 314	2 442 669				295 559 780
Restes à réaliser au 31/12								
Crédits sans emploi		6 671 747	475 505					7 147 252
DEPENSES D'EQUIPEMENT HORS LE CADRE D'UNE AUTORISATION DE PROGRAMME								
Crédits votés (BP+DM+RAR N-1)		32 158 446	2 160 000					34 318 446
Réalisations		27 956 646	2 102 548					30 059 194
Restes à réaliser au 31/12		22 028						22 028
Crédits sans emploi		4 179 772	57 452					4 237 224
RECETTES AFFECTEES AUX EQUIPEMENTS								
Crédits votés (BP+DM+RAR N-1)		60 000 000	25 000 000					85 000 000
Réalisations			557 009					557 009
Restes à réaliser au 31/12								
Crédits sans emploi		60 000 000	24 442 991					84 442 991
POUR INFORMATION: REALISATION DES EMPRUNTS AFFECTES								

III - VOTE DU COMPTE ADMINISTRATIF	III
A - SECTION D'INVESTISSEMENT - 90 OPERATIONS VENTILEES	A 904

CHAPITRE 904 - SANTE

Libellé	0 SERVICES COMMUNS	1 PREVENTION ET VEILLE SANITAIRE	2 HOPITAUX ET OFFRE DE SOIN	3 SERVICES DE SANTE PUBLIQUE (PROVINCES)	4 RECHERCHE - DEVELOPPEMENT	8 AUTRES	TOTAL DU CHAPITRE
DEPENSES D'EQUIPEMENT DANS LE CADRE D'UNE AUTORISATION DE PROGRAMME							
Crédits votés (BP+DM+RAR N-1)							
Réalisations							
Restes à réaliser au 31/12							
Crédits sans emploi							
DEPENSES D'EQUIPEMENT HORS LE CADRE D'UNE AUTORISATION DE PROGRAMME							
Crédits votés (BP+DM+RAR N-1)	131 276	5 827 175					5 958 451
Réalisations	131 276	5 827 175					5 958 451
Restes à réaliser au 31/12							
Crédits sans emploi							
RECETTES AFFECTEES AUX EQUIPEMENTS							
Crédits votés (BP+DM+RAR N-1)		5 000 000	65 283 441				70 283 441
Réalisations		5 000 000	21 761 147				26 761 147
Restes à réaliser au 31/12							
Crédits sans emploi			43 522 294				43 522 294
POUR INFORMATION: REALISATION DES EMPRUNTS AFFECTES							

III - VOTE DU COMPTE ADMINISTRATIF	III
A - SECTION D'INVESTISSEMENT - 90 OPERATIONS VENTILEES	A 905

III - VOTE DU COMPTE ADMINISTRATIF III
A - SECTION D'INVESTISSEMENT - 90 OPERATIONS VENTILEES A 905

CHAPITRE 905 - PROTECTION ET ACTION SOCIALE

CHAPITRE 905 - PROTECTION ET ACTION SOCIALE

Libellé	0 SERVICES COMMUNS	1 HANDICAP ET DEPENDANCE (DONT PERSONNES AGEES)	2 FAMILLE ET ENFANCE	3 PENSIONS	4 LOGEMENT SOCIAL	5 LUTTE CONTRE LES EXCLUSIONS	6 INSERTION	7 RECHERCHE - DEVELOPPEMENT	8 AUTRES	TOTAL DU CHAPITRE
DEPENSES D'EQUIPEMENT DANS LE CADRE D'UNE AUTORISATION DE PROGRAMME										
Crédits votés (BP+DM+RAR N-1)	165 908 331	10 000 000								175 908 331
Réalisations	165 834 743	5 000 000								170 834 743
Restes à réaliser au 31/12										
Crédits sans emploi	73 588	5 000 000								5 073 588
DEPENSES D'EQUIPEMENT HORS LE CADRE D'UNE AUTORISATION DE PROGRAMME										
Crédits votés (BP+DM+RAR N-1)		40 000	2 924 920							2 964 920
Réalisations		27 295	2 806 146							2 833 441
Restes à réaliser au 31/12										
Crédits sans emploi		12 705	118 774							131 479
RECETTES AFFECTEES AUX EQUIPEMENTS										
Crédits votés (BP+DM+RAR N-1)			54 485 000							54 485 000
Réalisations										
Restes à réaliser au 31/12										
Crédits sans emploi			54 485 000							54 485 000
POUR INFORMATION: REALISATION DES EMPRUNTS AFFECTES										

III - VOTE DU COMPTE ADMINISTRATIF	III
A - SECTION D'INVESTISSEMENT - 90 OPERATIONS VENTILEES	A 906

CHAPITRE 906 - TRAVAIL, EMPLOI ET FORMATION PROFESSIONNELLE

Libellé	0 SERVICES COMMUNS	1 TRAVAIL, EMPLOI, INSERTION	2 CHOMAGE	3 FORMATION PROFESSIONNELLE CONTINUE ET APPRENTISSAGE	8 AUTRES	TOTAL DU CHAPITRE
DEPENSES D'EQUIPEMENT DANS LE CADRE D'UNE AUTORISATION DE PROGRAMME						
Crédits votés (BP+DM+RAR N-1)				4 315 823		4 315 823
Réalisations						
Restes à réaliser au 31/12						
Crédits sans emploi				4 315 823		4 315 823
DEPENSES D'EQUIPEMENT HORS LE CADRE D'UNE AUTORISATION DE PROGRAMME						
Crédits votés (BP+DM+RAR N-1)		115 000		52 850 000		52 965 000
Réalisations		97 114		16 027 900		16 125 014
Restes à réaliser au 31/12						
Crédits sans emploi		17 886		36 822 100		36 839 986
RECETTES AFFECTEES AUX EQUIPEMENTS						
Crédits votés (BP+DM+RAR N-1)						
Réalisations				27 238 096		27 238 096
Restes à réaliser au 31/12						
Crédits sans emploi				-27 238 096		-27 238 096
POUR INFORMATION: REALISATION DES EMPRUNTS AFFECTES						

III - VOTE DU COMPTE ADMINISTRATIF	III
A - SECTION D'INVESTISSEMENT - 90 OPERATIONS VENTILEES	A 907

CHAPITRE 907 - AMENAGEMENT ET ENVIRONNEMENT

Libellé	0 SERVICES COMMUNS	1 GESTION DES DECHETS ET LUTTE CONTRE LES POLLUTIONS	2 PRODUCTION ET MAITRISE DE L''ENERGIE	3 GESTION DE L''EAU	4 BIO-DIVERSITE, PROTECTION MARINE, PAYSAGES, AMENAGEMENT FORESTIER	5 AMENAGEMENT DU TERRITOIRE	6 URBANISME, LOGEMENT ET ESPACES PUBLICS
DEPENSES D'EQUIPEMENT DANS LE CADRE D'UNE AUTORISATION DE PROGRAMME							
Crédits votés (BP+DM+RAR N-1)			346 045 204			102 942 552	
Réalisations			346 000 000			96 942 552	
Restes à réaliser au 31/12							
Crédits sans emploi			45 204			6 000 000	
DEPENSES D'EQUIPEMENT HORS LE CADRE D'UNE AUTORISATION DE PROGRAMME							
Crédits votés (BP+DM+RAR N-1)			2 500 000	6 493 408		58 884 803	
Réalisations			2 487 480	6 492 409		47 810 162	
Restes à réaliser au 31/12						11 068 959	
Crédits sans emploi			12 520	999		5 682	
RECETTES AFFECTEES AUX EQUIPEMENTS							
Crédits votés (BP+DM+RAR N-1)			178 800 000				
Réalisations			101 724 000				
Restes à réaliser au 31/12							
Crédits sans emploi			77 076 000				
POUR INFORMATION: REALISATION DES EMPRUNTS AFFECTES							

III - VOTE DU COMPTE ADMINISTRATIF	III
A - SECTION D'INVESTISSEMENT - 90 OPERATIONS VENTILEES	A 907

CHAPITRE 907 - AMENAGEMENT ET ENVIRONNEMENT

Libellé	7 METEOROLOGIE	8 AUTRES	9 RECHERCHE - DEVELOPPEMENT	TOTAL DU CHAPITRE
DEPENSES D'EQUIPEMENT DANS LE CADRE D'UNE AUTORISATION DE PROGRAMME				
Crédits votés (BP+DM+RAR N-1)	8 039 557			457 027 313
Réalisations	8 039 557			450 982 109
Restes à réaliser au 31/12				
Crédits sans emploi				6 045 204
DEPENSES D'EQUIPEMENT HORS LE CADRE D'UNE AUTORISATION DE PROGRAMME				
Crédits votés (BP+DM+RAR N-1)	4 122 375			72 000 586
Réalisations	4 063 900			60 853 951
Restes à réaliser au 31/12				11 068 959
Crédits sans emploi	58 475			77 676
RECETTES AFFECTEES AUX EQUIPEMENTS				
Crédits votés (BP+DM+RAR N-1)				178 800 000
Réalisations				101 724 000
Restes à réaliser au 31/12				
Crédits sans emploi				77 076 000
POUR INFORMATION: REALISATION DES EMPRUNTS AFFECTES				

III - VOTE DU COMPTE ADMINISTRATIF	III
A - SECTION D'INVESTISSEMENT - 90 OPERATIONS VENTILEES	A 908

CHAPITRE 908 - TRANSPORTS ET COMMUNICATION

Libellé	0 SERVICES COMMUNS	1 INFRASTRUCTURES ET TRANSPORT TERRESTRE	2 INFRASTRUCTURES ET TRANSPORT AERIEN	3 INFRASTRUCTURES, TRANSPORT ET ACTIVITES NAVALS, FLUVIAUX	4 INTERMODALITE	5 POSTES ET TELECOMMUNICATIONS	6 RECHERCHE - DEVELOPPEMENT
DEPENSES D'EQUIPEMENT DANS LE CADRE D'UNE AUTORISATION DE PROGRAMME							
Crédits votés (BP+DM+RAR N-1)		1 603 924 888	1 022 468 559	77 447 615			
Réalisations		1 600 481 147	1 022 177 312	42 134 254			
Restes à réaliser au 81/12							
Crédits sans emploi		3 443 741	291 247	35 313 361			
DEPENSES D'EQUIPEMENT HORS LE CADRE D'UNE AUTORISATION DE PROGRAMME							
Crédits votés (BP+DM+RAR N-1)		11 581 227	23 716 857	47 501 647			
Réalisations		11 581 227	21 061 071	47 022 988			
Restes à réaliser au 31/12			237 290	478 659			
Crédits sans emploi			2 418 496				
RECETTES AFFECTEES AUX EQUIPEMENTS							
Crédits votés (BP+DM+RAR N-1)		208 500 000	48 000 000	6 000 000			
Réalisations		37 858 470	24 197 504				
Restes à réaliser au 31/12							
Crédits sans emploi		170 641 530	23 802 496	6 000 000			
POUR INFORMATION: REALISATION DES EMPRUNTS AFFECTES							

CHAPITRE 908 - TRANSPORTS ET COMMUNICATION

Libellé	8 AUTRES	TOTAL DU CHAPITRE
DEPENSES D'EQUIPEMENT DANS LE CADRE D'UNE AUTORISATION DE PROGRAMME		
Crédits votés (BP+DM+RAR N-1)		2 703 841 062
Réalisations		2 664 792 713
Restes à réaliser au 81/12		
Crédits sans emploi		39 048 349
DEPENSES D'EQUIPEMENT HORS LE CADRE D'UNE AUTORISATION DE PROGRAMME		
Crédits votés (BP+DM+RAR N-1)		82 799 731
Réalisations		79 665 286
Restes à réaliser au 31/12		715 949
Crédits sans emploi		2 418 496
RECETTES AFFECTEES AUX EQUIPEMENTS		
Crédits votés (BP+DM+RAR N-1)		262 500 000
Réalisations		62 055 974
Restes à réaliser au 31/12		
Crédits sans emploi		200 444 026
POUR INFORMATION: REALISATION DES EMPRUNTS AFFECTES		

III - VOTE DU COMPTE ADMINISTRATIF	III
A - SECTION D'INVESTISSEMENT - 90 OPERATIONS VENTILEES	A 909

CHAPITRE 909 - ECONOMIE

Libellé	0 AFFAIRES ECONOMIQUES GENERALES ET SERVICES COMMUNS	1 ANIMATION ET DEVELOPPEMENT ECONOMIQUE	2 AGRICULTURE ET PECHE - SECURITE SANITAIRE DES ALIMENTS ET BIO SECURITE	3 MINES ET CARRIERES	4 INDUSTRIE, BTP	5 COMMERCE, ARTISANAT	6 TOURISME
DEPENSES D'EQUIPEMENT DANS LE CADRE D'UNE AUTORISATION DE PROGRAMME							
Crédits votés (BP+DM+RAR N-1)		50 315 900	177 659 836				
Réalisations		45 024 560	175 445 499				
Restes à réaliser au 31/12							
Crédits sans emploi		5 291 340	2 214 337				
DEPENSES D'EQUIPEMENT HORS LE CADRE D'UNE AUTORISATION DE PROGRAMME							
Crédits votés (BP+DM+RAR N-1)	4 173 692	151 480 000	14 386 875	48 962 641			
Réalisations		102 875 000	9 172 501	28 971 785			
Restes à réaliser au 31/12	4 134 000	48 455 000		19 931 572			
Crédits sans emploi	39 692	150 000	5 214 374	59 284			
RECETTES AFFECTEES AUX EQUIPEMENTS							
Crédits votés (BP+DM+RAR N-1)	3 000 000	68 000 000	75 000 000				
Réalisations		73 800 000	75 000 000				
Restes à réaliser au 31/12							
Crédits sans emploi	3 000 000	-5 800 000					
POUR INFORMATION: REALISATION DES EMPRUNTS AFFECTES							

III - VOTE DU COMPTE ADMINISTRATIF	III
A - SECTION D'INVESTISSEMENT - 90 OPERATIONS VENTILEES	A 909

CHAPITRE 909 - ECONOMIE

Libellé	7 AUTRES ACTIVITES DE SERVICES	8 AUTRES	9 RECHERCHE - DEVELOPPEMENT	TOTAL DU CHAPITRE
DEPENSES D'EQUIPEMENT DANS LE CADRE D'UNE AUTORISATION DE PROGRAMME				
Crédits votés (BP+DM+RAR N-1)				227 975 736
Réalisations				220 470 059
Restes à réaliser au 31/12				
Crédits sans emploi				7 505 677
DEPENSES D'EQUIPEMENT HORS LE CADRE D'UNE AUTORISATION DE PROGRAMME				
Crédits votés (BP+DM+RAR N-1)				219 003 208
Réalisations				141 019 286
Restes à réaliser au 31/12				72 520 572
Crédits sans emploi				5 463 350
RECETTES AFFECTEES AUX EQUIPEMENTS				
Crédits votés (BP+DM+RAR N-1)				146 000 000
Réalisations				148 800 000
Restes à réaliser au 31/12				
Crédits sans emploi				-2 800 000
POUR INFORMATION: REALISATION DES EMPRUNTS AFFECTES				

III - VOTE DU COMPTE ADMINISTRATIF	III
A - SECTION D'INVESTISSEMENT - 92 OPERATIONS NON VENTILEES	A 921
Détails par articles	A 922

CHAPITRE 921 - TAXES NON AFFECTEES

Article	Libellé	Crédits votés (BP+DM+RAR N-1)	Réalisations	Restes à réaliser au 31/12	Crédits sans emplois (1)
	DEPENSES				
	RECETTES				

CHAPITRE 922 - DOTATIONS ET PARTICIPATIONS

Article	Libellé	Crédits votés (BP+DM+RAR N-1)	Réalisations	Restes à réaliser au 31/12	Crédits sans emplois (1)
	DEPENSES(2)				
	RECETTES		**5 110 030 160**		**-5 110 030 160**
1068	EXCEDENTS DE FONCTIONNEMENT CAPITALISES		5 110 030 160		-5 110 030 160

(1) Lorsque la colonne <<crédits sans emploi>> fait apparaitre, en recettes, un montant négatif, cela signifie que les réalisations ont été supérieures aux recettes votées.

(2) Reversement de dotations (trop perçu).

III - VOTE DU COMPTE ADMINISTRATIF	III
A - SECTION D'INVESTISSEMENT - 92 OPERATIONS NON VENTILEES Détails par articles	A 923

CHAPITRE 923 - DETTES ET AUTRES OPERATIONS FINANCIERES

Article	Libellé	Crédits votés (BP+DM+RAR N-1)	Réalisations	Restes à réaliser au 31/12	Crédits sans emplois (1)
	DEPENSES	**4 285 666 671**	**2 508 974 557**		**1 776 692 114**
1641	EMPRUNTS EN EUROS	2 044 000 000	2 036 307 892		7 692 108
1642	EMPRUNTS EN FRANCS CFP	120 000 000	119 333 332		666 668
16441	OPERATIONS AFFERENTES A L'EMPRUNT	354 000 000	353 333 333		666 667
16449	OPERATIONS AFFERENTES A L'OPTION DE TIRAGE SUR LIGNE DE TRESORERIE	1 766 666 671			1 766 666 671
165	DEPOTS ET CAUTIONNEMENTS RECUS	1 000 000			1 000 000
	RECETTES	**10 466 696 831**	**3 660 882 141**		**6 805 814 690**
1068	EXCEDENTS DE FONCTIONNEMENT CAPITALISES	5 110 030 160			5 110 030 160
1641	EMPRUNTS EN EUROS		1 770 882 141		-1 770 882 141
1642	EMPRUNTS EN FRANCS CFP	3 560 000 000	1 860 000 000		1 700 000 000
16441	OPERATIONS AFFERENTES A L'EMPRUNT	1 766 666 671			1 766 666 671
2748	AUTRES PRETS	30 000 000	30 000 000		

(1) Lorsque la colonne <<crédits sans emploi>> fait apparaitre, en recettes, un montant négatif, cela signifie que les réalisations ont été supérieures aux recettes votées.

III - VOTE DU BUDGET	III
A - SECTION D'INVESTISSEMENT - 92 OPERATIONS NON VENTILEES Détail par articles	A 924

CHAPITRE 924 - RECAPITULATIF DES OPERATIONS POUR LE COMPTE DE TIERS (1)

OPERATION		DEPENSES				RECETTES(2)			
Libellé	Chap. 924+	Pour mémoire réalisations cumulées de l'opération avant l'étape budgétaire	Crédits votés (BP+DM+RAR N-1)	Réalisations	Restes à réaliser au 31/12	Pour mémoire réalisations cumulées de l'opération avant l'étape budgétaire	Crédits votés (BP+DM+RAR N-1)	Réalisations	Restes à réaliser au 31/12
OPERATIONS CHT GASTON BOURRET	N° 9240201								
CENTRE GERONTOLOGIE CLINIQUE DU CHS ALBERT BOUSQUET	N° 9240301	9 481 457				4 275 959			
EXTENSION ET RESTRUSTURATION DE L'HOPITAL KOUMAC	N° 9240302	200 957 000				81 926 670			
LOCAUX PERMIS DE CONDUIRE EN PROVINCE NORD	N° 9240303	97 665 322					97 665 322		
INTERNAT FEMININ ETFPA BOURAIL	N° 9240401								
CENTRE DE FORMATION DE WE	N° 9240402								
PSYCHIATRIE DU CHS ALBERT BOUSQUET	N° 9240501	6 905 734				6 905 734			
PISTE EXAMEN PERMIS DE CONDUIRE A RIVIERE SALEE	N° 9240601								
TRAVERSE DE POYA	N° 9240801								
TRAVERSE DE KONE	N° 9240802								
TRAVERSE DE BOURAIL	N° 9240803								
TRAVERSE DE WE	N° 9240804								
TRAVERSE DE KOUMAC	N° 9240805								
GIRATOIRE ALAMANDAS DUMBEA	N° 9240806	3 711 273				11 932 243			
RENOVATION LOCAUX EFPA	N° 9240807	50 966 615				556 500			
CARREFOUR VOH-SUD	N° 9240808								
HOPITAL DE KONE	N° 9241001	52 000 000				68 000 000			
CONSTRUCTION CENTRE FORMATION INDUSTRIEL BOURAIL	N° 9241101	173 000 000							
INTERNAT DE GARCONS EFPA BOURAIL XE FED	N° 9241102	197 000 000							
CONSTRUCTION CENTRE FORMATION TOURISME MOU	N° 9241103								
CENTRE HEBERGEMENT DE KONE	N° 9241201					57 500 000			
CENTRE ACCUEIL EPEFIP PES PECHE OUVEA	N° 9241202					7 500 000			
PES INDUSTRIE BOURAIL	N° 9241401								
PES AGRICOLE MARE	N° 9241402								
CAFAT ETUDES ET TVX SECRETARIAT CHD	N° 9241403								
-CENTRE CONTROLE TECHNIQUE VEHICULES CANALA	N° 9241701								
UNIVERSITE VANUATU - FICOL	N° 9241702	29 832 936	53 699 282			58 472 554	25 059 664		
AEROPORT BAUERFIELD - FICOL	N° 9241801								
RP14 MISE AUX NORMES AERODROME MAGENTA	N° 9241901	291 863 305	291 880 966	291 863 305		127 772 207	127 500 000	127 772 207	
OP 402 RESTRUCTURATION BAT H SITE GASTON BOURRET	N° 9241902								
OP. 406 ETUDES GLOBALES CONSTRUCTION GASTON BOURRET	N° 9241903								
Total des opérations	**924**	1 113 383 642	345 580 248	291 863 305		424 841 867	250 224 986	127 772 207	

(1) Voir détail p.IV Annexes
(2) Les recettes sont égales aux dépenses de chaque opération sous mandat

III - VOTE DU COMPTE ADMINISTRATIF	III
A - SECTION D'INVESTISSEMENT - 92 OPERATIONS NON VENTILEES Détails par articles	A 925

CHAPITRE 925 - OPERATIONS PATRIMONIALES

Article	Libellé	Crédits votés (BP+DM+RAR N-1)	Réalisations	Restes à réaliser au 31/12	Crédits sans emplois (3)
	DEPENSES(2)	**5 503 050 000**	**1 677 795 592**		**3 825 254 408**
1312	TERRITOIRE	5 050 000			5 050 000
2031	FRAIS D ETUDES	9 229 373	9 229 373		
204412	BATIMENTS ET INSTALLATIONS	2 735 000 000	647 076 610		2 087 923 390
204422	BATIMENTS ET INSTALLATIONS	50 000 000			50 000 000
2051	CONCESSIONS ET DROITS SIMILAIRES	50 000 000			50 000 000
2118	AUTRES TERRAINS	35 000 000			35 000 000
2128	AUTRES AGENCEMENTS ET AMENAGEMENTS	2 000 000			2 000 000
21311	BATIMENTS ADMINISTRATIFS	50 000 000			50 000 000
21314	BATIMENTS CULTURELS ET SPORTIFS	30 000 000			30 000 000
21351	BATIMENTS PUBLICS	40 000 000			40 000 000
21352	BATIMENTS PRIVES	1 000 000			1 000 000
2151	RESEAUX DE VOIRIE	150 000 000			150 000 000
2153	RESEAUX DIVERS	10 000 000			10 000 000
2154	INSTALLATIONS MARITIMES ET FLUVIALES	1 000 000			1 000 000
2181	INSTALLATIONS GENERALES, AGENCEMENTS ET AMENAGEMENTS DIVERS	2 500 000			2 500 000
21838	AUTRE MATERIEL INFORMATIQUE	2 500 000			2 500 000
2312	TERRAINS	13 000 000	12 151 534		848 466
231311	BATIMENTS ADMINISTRATIFS	208 782 289	208 782 289		
231312	BATIMENTS SCOLAIRES	123 212 929	73 212 929		50 000 000
231313	BATIMENTS SOCIAUX, MEDICO-SOCIAUX ET DE SANTE	491 549 327	3 110 700		488 438 627
231314	BATIMENTS CULTURELS ET SPORTIFS	24 024 434	24 024 434		
231315	BATIMENTS DE SECURITE CIVILE, INCENDIE ET SECOURS	3 916 500	3 916 500		
231318	AUTRES BATIMENTS PUBLICS	63 156 024	18 171 166		44 984 858
231351	BATIMENTS PUBLICS	85 987 212	85 987 212		
231352	BATIMENTS PRIVES	5 640 910	5 640 910		
23151	RESEAUX DE VOIRIE	742 946 359	322 522 429		420 423 930
23153	RESEAUX DIVERS	9 365 657	9 365 657		
23155	INSTALLATIONS AERIENNES	30 000 000	13 137 595		16 862 405
23181	INSTALLATIONS GENERALES, AGENCEMENTS ET AMENAGEMENTS DIVERS	435 464 164	148 741 432		286 722 732
23183	MATERIEL INFORMATIQUE	3 675 000	3 675 000		
231841	MATÉRIEL DE BUREAU ET MOBILIER	12 180 136	12 180 136		
232	IMMOBILISATIONS INCORPORELLES EN COURS	76 869 686	76 869 686		
	RECETTES(2)	**5 503 050 000**	**1 677 795 592**		**3 825 254 408**
1324	COMMUNES ET STRUCTURES INTERCOMMUNALES	35 000 000			35 000 000
2031	FRAIS D ETUDES	1 730 614 123	858 494 464		872 119 659
2033	FRAIS D INSERTION	1 385 877	1 385 877		
204181	BIENS MOBILIERS, MATERIEL ET ETUDES	5 050 000			5 050 000
2111	TERRAINS NUS	1 200 000 000	647 076 610		552 923 390
238	AVANCES VERSEES SUR COMMANDES IMMO CORPORELLES	946 000 000	170 838 641		775 161 359
4582	RECETTES (A SUBDIVISER PAR MANDAT)	1 585 000 000			1 585 000 000

(1) Intégrations et sorties d'actif - opérations d'ordre à l'intérieur de la section d'investissement.

(2) Les dépenses du chapitre sont égales aux recettes.

(3) Lorsque la colonne <<crédits sans emploi>> fait apparaitre, en recettes, un montant négatif, cela signifie que les réalisations ont été supérieures aux recettes votées.

III - VOTE DU BUDGET	III
A - SECTION D'INVESTISSEMENT - 92 OPERATIONS NON VENTILEES Détails par articles	A 926

CHAPITRE 926 - TRANSFERTS ENTRE LES SECTIONS

Article	Libellé	Crédits votés (BP+DM+RAR N-1)	Réalisations	Crédits sans emplois (3)
	DEPENSES(1)	**362 608 457**	**219 505 719**	
	Reprises sur autofinancement	*362 608 457*	*219 505 719*	
13911	ETAT ET ETABLISSEMENTS NATIONAUX	53 651 693	45 352 743	
13912	TERRITOIRE	5 050 000	5 050 000	
13913	PROVINCES	55 125 370	55 125 370	
13914	COMMUNES ET STRUCTURES INTERCOMMUNALES	63 089 846	63 089 846	
13915	AUTRES GROUPEMENTS DE COLLECTIVITES	11 039 979	11 039 979	
13916	AUTRES ETABLISSEMENTS PUBLICS LOCAUX	1 943 571	1 943 571	
139171	FED	3 251 945	3 251 945	
13918	AUTRES	6 847 596	6 847 596	
192	+ ou - VALUES S/CESSIONS D IMMOBILISAT (REALISATIONS POSTERIEURES AU 01/01/12)	162 608 457	27 804 669	
	Charges transférées			
	RECETTES DE L'EXERCICE(2)	**3 020 980 457**	**3 003 044 094**	
192	+ ou - VALUES S/CESSIONS D IMMOBILISAT (REALISATIONS POSTERIEURES AU 01/01/12)	21 250	21 250	
2118	AUTRES TERRAINS	4 303 788	4 303 788	
21328	AUTRES BATIMENTS PRIVES	130 500 000	130 500 000	
21821	MATERIEL DE TRANSPORT TERRESTRE	36 155 419	36 155 419	
28031	AMORTISSEMENTS DES FRAIS D ETUDES	68 983 278	68 983 278	
28033	AMORTISSEMENTS DES FRAIS D INSERTION	9 044	9 044	
2804111	BIENS MOBILIERS, MATERIEL ET ETUDES	2 640 000	2 640 000	
2804112	BATIMENTS ET INSTALLATIONS	4 000 000	4 000 000	
2804113	PROJETS INFRASTRUCTURES INTERET NATIONAL ET CALEDONIEN	8 200 000	8 200 000	
2804131	BIENS MOBILIERS, MATERIEL ET ETUDES	623 548	623 548	
2804132	BATIMENTS ET INSTALLATIONS	43 127 201	43 127 201	
2804133	PROJETS INFRASTRUCTURES INTERET NATIONAL ET CALEDONIEN	8 333 333	8 333 333	
2804141	BIENS MOBILIERS, MATERIEL ET ETUDES	29 256 855	29 256 855	
2804142	BATIMENTS ET INSTALLATIONS	215 186 547	214 809 123	
2804151	BIENS MOBILIERS, MATERIEL ET ETUDES	2 540 000	2 540 000	
2804152	BATIMENTS ET INSTALLATIONS	17 933 331	17 933 331	
2804161	BIENS MOBILIERS, MATERIEL ET ETUDES	7 500 000	7 500 000	
28041781	BIENS MOBILIERS, MATERIEL ET ETUDES	32 915 433	32 915 433	
28041782	BATIMENTS ET INSTALLATIONS	119 753 121	117 699 456	
2804181	BIENS MOBILIERS, MATERIEL,ETUDES	33 753 062	31 277 380	
2804182	BATIMENTS ET INSTALLATIONS	50 006 240	45 135 130	
2804183	PROJETS INFRASTRUCTURES INTERET NATIONAL ET CALEDONIEN	29 999 999	29 999 999	
2804211	BIENS MOBILIERS, MATERIEL ET ETUDES	260 291 814	260 291 814	

2804212	BATIMENTS ET INSTALLATIONS	266 666	266 666	
2804281	BIENS MOBILIERS, MATERIEL ET ETUDES	105 252 291	105 252 291	
2804282	BATIMENTS ET INSTALLATIONS	234 733 416	226 733 416	
2804283	PROJETS INFRASTRUCTURES INTERET NATIONAL ET CALEDONIEN	2 500 000	2 500 000	
280431	BIENS MOBILIERS, MATERIEL ET ETUDES	218 803 093	218 644 611	
280432	BATIMENTS ET INSTALLATIONS	1 269 332	1 269 332	
2804412	BATIMENTS ET INSTALLATIONS	24 311 053	24 311 053	
2804421	BIENS MOBILIERS, MATERIEL ET ETUDES	54 842 000	54 842 000	
2804422	BATIMENTS ET INSTALLATIONS	1 744 000	1 744 000	
28051	AMORTISSEMENT DES CONCESSIONS ET DROITS SIMILAIRES	241 479 396	241 479 396	
2808	AUTRES IMMOBILISATIONS INCORPORELLES	28 436 714	28 436 714	
28121	PLANTATIONS D ARBRES ET ARBUSTES	188 574	188 574	
28128	AUTRES AGENCEMENTS ET AMENAGEMENTS DE TERRAINS	16 484 556	16 484 556	
281311	BATIMENTS ADMINISTRATIFS	103 051 124	103 051 124	
281312	BATIMENTS SCOLAIRES	24 942 785	24 942 785	
281313	BATIMENTS SOCIAUX, MEDICO-SOCIAUX ET DE SANTE	29 120	29 120	
281314	BATIMENTS CULTURELS ET SPORTIFS	1 192 411	1 192 411	
281315	BATIMENTS DE SECURITE CIVILE, INCENDIE ET SECOURS	464 776	464 776	
281318	AUTRES BATIMENTS PUBLICS	42 811 741	42 811 741	
281321	IMMEUBLES DE RAPPORT	417 138	417 138	
281328	AUTRES BATIMENTS PRIVES	467 925	467 925	
281351	BATIMENTS PUBLICS	101 024 455	101 024 455	
281352	BATIMENTS PRIVES	13 627 558	13 627 558	
2814	CONSTRUCTIONS SUR SOL D AUTRUI	3 625 292	3 625 292	
28152	INSTALLATIONS DE VOIRIE	2 181 586	2 181 586	
28153	RESEAUX DIVERS	4 011 942	4 011 942	
28154	INSTALLATIONS MARITIMES ET FLUVIALES	1 657 061	1 657 061	
28155	INSTALLATIONS AERIENNES	14 836 538	14 836 538	
28156	MATÉRIEL ET OUTILLAGE D'INCENDIE ET DE DÉFENSE CIVILE	129 564 280	129 564 280	
28157	MATERIEL ET OUTILLAGE TECHNIQUES	64 909 190	64 909 190	
2817311	BATIMENTS ADMINISTRATIFS	20 650	20 650	
28181	INSTALLATIONS GENERALES, AGENCEMENTS ET AMENAGEMENTS DIVERS	34 366 454	34 366 454	
281821	MATERIEL DE TRANSPORT TERRESTRE	95 769 856	95 769 856	
281822	MATERIEL DE TRANSPORT NAVAL OU FLUVIAL	9 974 592	9 974 592	
281824	AUTRE MATERIEL DE TRANSPORT	3 205 291	3 205 291	
281831	MATERIEL INFORMATIQUE SCOLAIRE	18 095 751	18 095 751	
281838	AUTRE MATERIEL INFORMATIQUE	136 869 426	136 869 426	
281841	MATERIEL DE BUREAU ET MOBILIER SCOLAIRES	3 169 930	3 169 930	
281848	AUTRES MATERIELS DE BUREAU ET MOBILIERS	56 597 937	56 597 937	
28185	MATERIEL DE TELEPHONIE	11 030 796	11 030 796	
28186	MATÉRIEL PÉDAGOGIQUE ET D'ENSEIGNEMENT	56 414 143	56 414 143	
28187	EQUIPEMENTS SPORTIFS	2 879 599	2 879 599	
28188	AUTRES	47 426 756	47 426 756	

(1) Egales aux recettes du chapitre 946 en fonctionnement.
(2) Egales aux dépenses du chapitre 946 en fonctionnement.
(3) Lorsque la colonne <<crédits sans emploi>> fait apparaitre, en recettes, un montant négatif, cela signifie que les réalisations ont été supérieures aux recettes votées.

III - VOTE DU BUDGET	III
B - SECTION DE FONCTIONNEMENT - VUE D'ENSEMBLE	B

Chap.	Libellé	Crédits ouverts (BP+DM+RAR N-1)		Mandats et titres émis		Rattachements		Restes à réaliser au 31/12		Crédits sans emploi	
		DEPENSES	RECETTES	DEPENSES	RECETTES	DEPENSES	RECETTES	DEPENSES	RECETTES	DEPENSES	RECETTES
93	**Opérations ventilées**	**37 910 192 917**	**5 297 055 768**	**36 285 511 332**	**5 833 041 670**	**510 322 847**		**296 888 385**		**817 470 353**	**-535 985 902**
930	ADMINISTRATION GENERALE	11 018 765 460	2 421 325 788	10 455 470 528	2 829 212 165	43 850 973		114 986 506		404 457 453	-407 886 377
931	SECURITE ET ORDRE PUBLIC	1 103 174 906	195 500 000	1 047 830 042	176 632 294	39 589 798		1 915 280		13 839 786	18 867 706
932	ENSEIGNEMENT	4 874 877 560	187 540 908	4 826 962 932	119 009 052	2 719 697		8 285 551		36 909 380	68 531 856
933	CULTURE, JEUNESSE, SPORTS ET LOISIRS	2 898 641 220	79 300 000	2 856 977 433	7 425 014	2 655 436		5 058 115		33 950 236	71 874 986
934	SANTE	1 749 816 029	100 086 726	1 697 715 358	124 833 364	3 571 436		27 395 447		21 133 788	-24 746 638
935	PROTECTION ET ACTION SOCIALE	3 030 180 700	252 491 550	2 796 716 080	243 713 205	146 006 185		32 937 075		54 521 360	8 778 345
936	TRAVAIL, EMPLOI ET FORMATION PROFESSIONNELLE	5 133 334 262	957 902 450	4 820 356 360	1 238 123 669	210 351 063		14 070 743		88 556 096	-280 221 219
937	AMENAGEMENT ET ENVIRONNEMENT	1 536 829 939	107 155 118	1 422 571 168	95 407 338	5 116 638		65 306 207		43 835 926	11 747 780
938	TRANSPORTS ET COMMUNICATION	3 158 810 082	667 394 792	3 070 176 352	617 512 066	22 192 445		5 307 098		61 134 187	49 882 726
939	ECONOMIE	3 405 762 759	328 358 436	3 290 735 079	381 173 503	34 269 176		21 626 363		59 132 141	-52 815 067
94	**Opérations non ventilées**	**4 651 498 704**	**36 903 080 028**	**4 099 022 472**	**35 202 563 009**	**220 003 601**		**4 323 097**		**328 149 534**	**1 700 517 019**
940	IMPOSITIONS DIRECTES	1 631 639	20 000 000	1 631 639	36 924 580						-16 924 580
941	AUTRES IMPOTS ET TAXES	12 077 889	175 000 000	9 103 692	171 770 895					2 974 197	3 229 105
942	DOTATIONS ET PARTICIPATIONS		6 327 671 838		6 327 671 838						
943	OPERATIONS FINANCIERES	923 819 457	29 632 468 343	580 096 658	28 157 615 431	220 003 601				123 719 198	1 474 852 912
944	FRAIS DE FONCTIONNEMENT DES GROUPES D''ELUS	272 989 262		261 348 820				4 323 097		7 317 345	
945	*PROVISIONS ET AUTRES OPERATIONS MIXTES*	*420 000 000*	*520 135 178*	*243 797 569*	*289 074 546*					*176 202 431*	*231 060 632*
946	*TRANSFERTS ENTRE LES SECTIONS*	*3 020 980 457*	*227 804 669*	*3 003 044 094*	*219 505 719*					*17 936 363*	*8 298 950*
95	**Opérations sans réalisations**	**1 946 178 165**									
953	***VIREMENT A LA SECTION D''INVESTISSEMENT***	***1 946 178 165***									
TOTAL des groupes fonctionnels		**44 507 869 786**	**42 200 135 796**	**40 384 533 804**	**41 035 604 679**	**730 326 448**		**301 211 482**		**1 145 619 887**	**1 164 531 117**

Pour information : 002 Solde de fonctionnement reporté N-1		**2 307 733 990**								

(1) Pour mémoire, crédits ouverts au budget mais ne faisant pas l'objet d'émission d'un titre ou d'un mandat (opération sans réalisation)

III - VOTE DU COMPTE ADMINISTRATIF	III
B - SECTION DE FONCTIONNEMENT - 93 OPERATIONS VENTILEES	B 930

CHAPITRE 930 - ADMINISTRATION GENERALE

Libellé	1 NON VENTILE	2 SERVICES GENERAUX	3 POUVOIRS PUBLICS ET INSTITUTIONS	4 AFFAIRES COUTUMIERES	5 RELATIONS EXTERIEURES	8 AUTRES	TOTAL DU CHAPITRE
DEPENSES DE FONCTIONNEMENT DANS LE CADRE D'UNE AUTORISATION D'ENGAGEMENT							
Crédits votés (BP+DM+RAR N-1)	318 000	95 983 861	715 703		6 000 000		103 017 564
Réalisations	318 000	92 706 712	694 408		6 000 000		99 719 120
Restes à réaliser au 31/12							
Crédits sans emploi		3 277 149	21 295				3 298 444
DEPENSES DE FONCTIONNEMENT HORS LE CADRE D'UNE AUTORISATION D'ENGAGEMENT							
Crédits votés (BP+DM+RAR N-1)		7 634 306 998	2 645 864 135	69 462 061	558 114 702	8 000 000	10 915 747 896
Réalisations		7 520 466 336	2 267 608 174	61 504 074	542 023 797	8 000 000	10 399 602 381
Restes à réaliser au 31/12		20 441 517	84 704 033	3 125 301	6 715 655		114 986 506
Crédits sans emploi		93 399 145	293 551 928	4 832 686	9 375 250		401 159 009
RECETTES							
Crédits votés (BP+DM+RAR N-1)		2 218 470 788	202 855 000				2 421 325 788
Réalisations		2 542 518 224	285 064 082	70 000	1 559 859		2 829 212 165
Restes à réaliser au 31/12							
Crédits sans emploi		-324 047 436	-82 209 082	-70 000	-1 559 859		-407 886 377

III - VOTE DU COMPTE ADMINISTRATIF	III
B - SECTION DE FONCTIONNEMENT - 93 OPERATIONS VENTILEES	B 931

CHAPITRE 931 - SECURITE ET ORDRE PUBLIC

Libellé	0 SERVICES COMMUNS	1 POLICE	2 SECURITE CIVILE	3 INCENDIE ET SECOURS	4 JUSTICE	8 AUTRES	TOTAL DU CHAPITRE
DEPENSES DE FONCTIONNEMENT DANS LE CADRE D'UNE AUTORISATION D'ENGAGEMENT							
Crédits votés (BP+DM+RAR N-1)			321 559 272				321 559 272
Réalisations			321 549 046				321 549 046
Restes à réaliser au 31/12							
Crédits sans emploi			10 226				10 226
DEPENSES DE FONCTIONNEMENT HORS LE CADRE D'UNE AUTORISATION D'ENGAGEMENT							
Crédits votés (BP+DM+RAR N-1)	299 459 620		482 156 014				781 615 634
Réalisations	289 712 951		476 157 843				765 870 794
Restes à réaliser au 31/12			1 915 280				1 915 280
Crédits sans emploi	9 746 669		4 082 891				13 829 560
RECETTES							
Crédits votés (BP+DM+RAR N-1)			195 500 000				195 500 000
Réalisations	4 426 208		172 206 086				176 632 294
Restes à réaliser au 31/12							
Crédits sans emploi	-4 426 208		23 293 914				18 867 706

III - VOTE DU COMPTE ADMINISTRATIF	III
B - SECTION DE FONCTIONNEMENT - 93 OPERATIONS VENTILEES	B 932

CHAPITRE 932 - ENSEIGNEMENT

Libellé	0 SERVICES COMMUNS	1 ENSEIGNEMENT PRIMAIRE	2 ENSEIGNEMENT SECONDAIRE	3 ENSEIGNEMENT SUPERIEUR	4 SERVICES PERISCOLAIRES	7 RECHERCHE - DEVELOPPEMENT	8 AUTRES
DEPENSES DE FONCTIONNEMENT DANS LE CADRE D'UNE AUTORISATION D'ENGAGEMENT							
Crédits votés (BP+DM+RAR N-1)			154 205 952	15 506 904		4 500 000	
Réalisations			153 355 373	15 506 904		4 500 000	
Restes à réaliser au 31/12							
Crédits sans emploi			850 579				
DEPENSES DE FONCTIONNEMENT HORS LE CADRE D'UNE AUTORISATION D'ENGAGEMENT							
Crédits votés (BP+DM+RAR N-1)	737 083 470	428 011 121	2 823 665 257	305 816 332			406 088 524
Réalisations	741 033 163	414 060 576	2 797 220 915	305 768 326			398 237 372
Restes à réaliser au 31/12			6 490 575				1 794 976
Crédits sans emploi	-3 949 693	13 950 545	19 953 767	48 006			6 056 176
RECETTES							
Crédits votés (BP+DM+RAR N-1)	5 400 000		182 140 908				
Réalisations	13 988 337		105 020 715				
Restes à réaliser au 31/12							
Crédits sans emploi	-8 588 337		77 120 193				

CHAPITRE 932 - ENSEIGNEMENT

Libellé	TOTAL DU CHAPITRE
DEPENSES DE FONCTIONNEMENT DANS LE CADRE D'UNE AUTORISATION D'ENGAGEMENT	
Crédits votés (BP+DM+RAR N-1)	174 212 856
Réalisations	173 362 277
Restes à réaliser au 31/12	
Crédits sans emploi	850 579
DEPENSES DE FONCTIONNEMENT HORS LE CADRE D'UNE AUTORISATION D'ENGAGEMENT	
Crédits votés (BP+DM+RAR N-1)	4 700 664 704
Réalisations	4 656 320 352
Restes à réaliser au 31/12	8 285 551
Crédits sans emploi	36 058 801

RECETTES

Crédits votés (BP+DM+RAR N-1)	187 540 908
Réalisations	119 009 052
Restes à réaliser au 31/12	
Crédits sans emploi	68 531 856

III - VOTE DU COMPTE ADMINISTRATIF	III
B - SECTION DE FONCTIONNEMENT - 93 OPERATIONS VENTILEES	B 933

CHAPITRE 933 - CULTURE, JEUNESSE, SPORTS ET LOISIRS

Libellé	0 SERVICES COMMUNS	1 CULTURE	2 SPORTS	3 JEUNESSE (ACTION SOCIO-EDUCATIVE ET LOISIRS)	4 INFORMATION - MEDIAS	5 RECHERCHE - DEVELOPPEMENT	8 AUTRES
DEPENSES DE FONCTIONNEMENT DANS LE CADRE D'UNE AUTORISATION D'ENGAGEMENT							
Crédits votés (BP+DM+RAR N-1)		11 091 337	60 399 000	24 028 663			
Réalisations		10 682 740	60 399 000	24 028 663			
Restes à réaliser au 31/12							
Crédits sans emploi		408 597					
DEPENSES DE FONCTIONNEMENT HORS LE CADRE D'UNE AUTORISATION D'ENGAGEMENT							
Crédits votés (BP+DM+RAR N-1)	526 055 851	1 429 720 933	645 863 218	108 857 218	92 625 000		
Réalisations	520 761 379	1 415 744 779	631 469 808	103 921 500	92 625 000		
Restes à réaliser au 31/12		65 520	93 275	4 899 320			
Crédits sans emploi	5 294 472	13 910 634	14 300 135	36 398			
RECETTES							
Crédits votés (BP+DM+RAR N-1)		5 600 000		73 700 000			
Réalisations		7 079 361	345 653				
Restes à réaliser au 31/12							
Crédits sans emploi		-1 479 361	-345 653	73 700 000			

CHAPITRE 933 - CULTURE, JEUNESSE, SPORTS ET LOISIRS

Libellé	TOTAL DU CHAPITRE
DEPENSES DE FONCTIONNEMENT DANS LE CADRE D'UNE AUTORISATION D'ENGAGEMENT	
Crédits votés (BP+DM+RAR N-1)	95 519 000
Réalisations	95 110 403
Restes à réaliser au 31/12	
Crédits sans emploi	408 597
DEPENSES DE FONCTIONNEMENT HORS LE CADRE D'UNE AUTORISATION D'ENGAGEMENT	
Crédits votés (BP+DM+RAR N-1)	2 803 122 220
Réalisations	2 764 522 466
Restes à réaliser au 31/12	5 058 115
Crédits sans emploi	33 541 639

RECETTES

Crédits votés (BP+DM+RAR N-1)	79 300 000
Réalisations	7 425 014
Restes à réaliser au 31/12	
Crédits sans emploi	71 874 986

III - VOTE DU COMPTE ADMINISTRATIF	III
B - SECTION DE FONCTIONNEMENT - 93 OPERATIONS VENTILEES	B 934

CHAPITRE 934 - SANTE

Libellé	0 SERVICES COMMUNS	1 PREVENTION ET VEILLE SANITAIRE	2 HOPITAUX ET OFFRE DE SOIN	3 SERVICES DE SANTE PUBLIQUE (PROVINCES)	4 RECHERCHE - DEVELOPPEMENT	8 AUTRES	TOTAL DU CHAPITRE
DEPENSES DE FONCTIONNEMENT DANS LE CADRE D'UNE AUTORISATION D'ENGAGEMENT							
Crédits votés (BP+DM+RAR N-1)		48 452 339					48 452 339
Réalisations		44 779 655					44 779 655
Restes à réaliser au 31/12							
Crédits sans emploi		3 672 684					3 672 684
DEPENSES DE FONCTIONNEMENT HORS LE CADRE D'UNE AUTORISATION D'ENGAGEMENT							
Crédits votés (BP+DM+RAR N-1)	678 777 621	176 243 829	36 342 240			810 000 000	1 701 363 690
Réalisations	673 883 640	136 513 714	36 109 785			810 000 000	1 656 507 139
Restes à réaliser au 31/12		27 395 447					27 395 447
Crédits sans emploi	4 893 981	12 334 668	232 455				17 461 104
RECETTES							
Crédits votés (BP+DM+RAR N-1)	8 800 000	89 250 000	2 036 726				100 086 726
Réalisations	35 295 079	87 738 543	1 799 742				124 833 364
Restes à réaliser au 31/12							
Crédits sans emploi	-26 495 079	1 511 457	236 984				-24 746 638

III - VOTE DU COMPTE ADMINISTRATIF	III
B - SECTION DE FONCTIONNEMENT - 93 OPERATIONS VENTILEES	B 935

CHAPITRE 935 - PROTECTION ET ACTION SOCIALE

Libellé	0 SERVICES COMMUNS	1 HANDICAP ET DEPENDANCE (DONT PERSONNES AGEES)	2 FAMILLE ET ENFANCE	3 PENSIONS	4 LOGEMENT SOCIAL	5 LUTTE CONTRE LES EXCLUSIONS	6 INSERTION
DEPENSES DE FONCTIONNEMENT DANS LE CADRE D'UNE AUTORISATION D'ENGAGEMENT							
Crédits votés (BP+DM+RAR N-1)	12 000 000		997 350 728				
Réalisations	12 000 000		997 350 728				
Restes à réaliser au 31/12							
Crédits sans emploi							
DEPENSES DE FONCTIONNEMENT HORS LE CADRE D'UNE AUTORISATION D'ENGAGEMENT							
Crédits votés (BP+DM+RAR N-1)	1 168 942 839	13 298 743	494 929 931			312 905 347	
Réalisations	1 125 078 178	11 529 119	465 986 681			312 805 711	
Restes à réaliser au 31/12	27 641 015		5 296 060				
Crédits sans emploi	16 223 646	1 769 624	23 647 190			99 636	
RECETTES							
Crédits votés (BP+DM+RAR N-1)	47 100 000	4 889 060	51 000 000			136 500 000	
Réalisations	52 601 676	9 274 988	54 342 283			110 491 769	
Restes à réaliser au 31/12							
Crédits sans emploi	-5 501 676	-4 385 928	-3 342 283			26 008 231	

CHAPITRE 935 - PROTECTION ET ACTION SOCIALE

Libellé	7 RECHERCHE - DEVELOPPEMENT	8 AUTRES	TOTAL DU CHAPITRE
DEPENSES DE FONCTIONNEMENT DANS LE CADRE D'UNE AUTORISATION D'ENGAGEMENT			
Crédits votés (BP+DM+RAR N-1)		21 253 112	1 030 603 840
Réalisations		8 471 848	1 017 822 576
Restes à réaliser au 31/12			
Crédits sans emploi		12 781 264	12 781 264
DEPENSES DE FONCTIONNEMENT HORS LE CADRE D'UNE AUTORISATION D'ENGAGEMENT			
Crédits votés (BP+DM+RAR N-1)		9 500 000	1 999 576 860
Réalisations		9 500 000	1 924 899 689
Restes à réaliser au 31/12			32 937 075
Crédits sans emploi			41 740 096
RECETTES			
Crédits votés (BP+DM+RAR N-1)		13 002 490	252 491 550
Réalisations		17 002 489	243 713 205
Restes à réaliser au 31/12			
Crédits sans emploi		-3 999 999	8 778 345

III - VOTE DU COMPTE ADMINISTRATIF	III
B - SECTION DE FONCTIONNEMENT - 93 OPERATIONS VENTILEES	B 936

CHAPITRE 936 - TRAVAIL, EMPLOI ET FORMATION PROFESSIONNELLE

Libellé	0 SERVICES COMMUNS	1 TRAVAIL, EMPLOI, INSERTION	2 CHOMAGE	3 FORMATION PROFESSIONNELLE CONTINUE ET APPRENTISSAGE	8 AUTRES	TOTAL DU CHAPITRE
DEPENSES DE FONCTIONNEMENT DANS LE CADRE D'UNE AUTORISATION D'ENGAGEMENT						
Crédits votés (BP+DM+RAR N-1)	10 000 000	831 544 777		1 138 484 300		1 980 029 077
Réalisations	1 485 374	828 992 343		1 108 545 052		1 939 022 769
Restes à réaliser au 31/12						
Crédits sans emploi	8 514 626	2 552 434		29 939 248		41 006 308
DEPENSES DE FONCTIONNEMENT HORS LE CADRE D'UNE AUTORISATION D'ENGAGEMENT						
Crédits votés (BP+DM+RAR N-1)	1 841 213 400	261 927 040		1 050 164 745		3 153 305 185
Réalisations	1 811 230 272	251 287 738		1 029 166 644		3 091 684 654
Restes à réaliser au 31/12	930 410	62 328		13 078 005		14 070 743
Crédits sans emploi	29 052 718	10 576 974		7 920 096		47 549 788
RECETTES						
Crédits votés (BP+DM+RAR N-1)	240 500 000	717 402 450				957 902 450
Réalisations	186 907 499	1 008 669 101		42 547 069		1 238 123 669
Restes à réaliser au 31/12						
Crédits sans emploi	53 592 501	-291 266 651		-42 547 069		-280 221 219

III - VOTE DU COMPTE ADMINISTRATIF	III
B - SECTION DE FONCTIONNEMENT - 93 OPERATIONS VENTILEES	B 937

CHAPITRE 937 - AMENAGEMENT ET ENVIRONNEMENT

Libellé	0 SERVICES COMMUNS	1 GESTION DES DECHETS ET LUTTE CONTRE LES POLLUTIONS	2 PRODUCTION ET MAITRISE DE L''ENERGIE	3 GESTION DE L''EAU	4 BIO-DIVERSITE, PROTECTION MARINE, PAYSAGES, AMENAGEMENT FORESTIER	5 AMENAGEMENT DU TERRITOIRE	6 URBANISME, LOGEMENT ET ESPACES PUBLICS
DEPENSES DE FONCTIONNEMENT DANS LE CADRE D'UNE AUTORISATION D'ENGAGEMENT							
Crédits votés (BP+DM+RAR N-1)			2 250 000	23 474 725	10 000 000	52 678 543	35 218 278
Réalisations			2 250 000	23 474 725		52 676 037	29 692 631
Restes à réaliser au 31/12							
Crédits sans emploi					10 000 000	2 506	5 525 647
DEPENSES DE FONCTIONNEMENT HORS LE CADRE D'UNE AUTORISATION D'ENGAGEMENT							
Crédits votés (BP+DM+RAR N-1)	1 110 694 420	17 091 420	31 254 032	92 029 006	86 683 859	22 425 429	593 428
Réalisations	1 107 082 097	17 089 693	22 494 956	91 075 387	11 724 161	19 790 911	579 465
Restes à réaliser au 31/12			530 005		64 644 477	70 101	
Crédits sans emploi	3 612 323	1 727	8 229 071	953 619	10 315 221	2 564 417	13 963
RECETTES							
Crédits votés (BP+DM+RAR N-1)		10 000 000	20 000 000	50 045 202	15 009 916	11 500 000	
Réalisations	6 451 044	6 250 000	5 519 017	51 185 137	14 413 259	10 611 517	
Restes à réaliser au 31/12							
Crédits sans emploi	-6 451 044	3 750 000	14 480 983	-1 139 935	596 657	888 483	

CHAPITRE 937 - AMENAGEMENT ET ENVIRONNEMENT

Libellé	7 METEOROLOGIE	8 AUTRES	9 RECHERCHE - DEVELOPPEMENT	TOTAL DU CHAPITRE
DEPENSES DE FONCTIONNEMENT DANS LE CADRE D'UNE AUTORISATION D'ENGAGEMENT				
Crédits votés (BP+DM+RAR N-1)		15 170 718		138 792 264
Réalisations		15 098 127		123 191 520
Restes à réaliser au 31/12				
Crédits sans emploi		72 591		15 600 744
DEPENSES DE FONCTIONNEMENT HORS LE CADRE D'UNE AUTORISATION D'ENGAGEMENT				
Crédits votés (BP+DM+RAR N-1)	37 266 081			1 398 037 675
Réalisations	34 659 616			1 304 496 286
Restes à réaliser au 31/12	61 624			65 306 207
Crédits sans emploi	2 544 841			28 235 182
RECETTES				
Crédits votés (BP+DM+RAR N-1)	600 000			107 155 118
Réalisations	977 364			95 407 338
Restes à réaliser au 31/12				
Crédits sans emploi	-377 364			11 747 780

III - VOTE DU COMPTE ADMINISTRATIF	III
B - SECTION DE FONCTIONNEMENT - 93 OPERATIONS VENTILEES	B 938

CHAPITRE 938 - TRANSPORTS ET COMMUNICATION

Libellé	0 SERVICES COMMUNS	1 INFRASTRUCTURES ET TRANSPORT TERRESTRE	2 INFRASTRUCTURES ET TRANSPORT AERIEN	3 INFRASTRUCTURES, TRANSPORT ET ACTIVITES NAVALS, FLUVIAUX	4 INTERMODALITE	5 POSTES ET TELECOMMUNICATIONS	6 RECHERCHE - DEVELOPPEMENT
DEPENSES DE FONCTIONNEMENT DANS LE CADRE D'UNE AUTORISATION D'ENGAGEMENT							
Crédits votés (BP+DM+RAR N-1)		5 920 500	117 746 008	24 295 050			
Réalisations		5 850 500	86 623 375	24 295 050			
Restes à réaliser au 81/12							
Crédits sans emploi		70 000	31 122 633				
DEPENSES DE FONCTIONNEMENT HORS LE CADRE D'UNE AUTORISATION D'ENGAGEMENT							
Crédits votés (BP+DM+RAR N-1)	2 018 910 657	692 158 740	207 216 429	92 562 698			
Réalisations	2 038 993 150	681 986 261	163 285 738	91 334 723			
Restes à réaliser au 31/12		3 776 554	1 530 544				
Crédits sans emploi	-20 082 493	6 395 925	42 400 147	1 227 975			
RECETTES							
Crédits votés (BP+DM+RAR N-1)	360 000 000	268 213 200	25 981 592	13 200 000			
Réalisations	324 836 894	258 537 069	21 540 730	12 597 373			
Restes à réaliser au 31/12							
Crédits sans emploi	35 163 106	9 676 131	4 440 862	602 627			

CHAPITRE 938 - TRANSPORTS ET COMMUNICATION

Libellé	8 AUTRES	TOTAL DU CHAPITRE
DEPENSES DE FONCTIONNEMENT DANS LE CADRE D'UNE AUTORISATION D'ENGAGEMENT		
Crédits votés (BP+DM+RAR N-1)		147 961 558
Réalisations		116 768 925
Restes à réaliser au 81/12		
Crédits sans emploi		31 192 633
DEPENSES DE FONCTIONNEMENT HORS LE CADRE D'UNE AUTORISATION D'ENGAGEMENT		
Crédits votés (BP+DM+RAR N-1)		3 010 848 524
Réalisations		2 975 599 872
Restes à réaliser au 31/12		5 307 098
Crédits sans emploi		29 941 554
RECETTES		
Crédits votés (BP+DM+RAR N-1)		667 394 792
Réalisations		617 512 066
Restes à réaliser au 31/12		
Crédits sans emploi		49 882 726

III - VOTE DU COMPTE ADMINISTRATIF	III
B - SECTION DE FONCTIONNEMENT - 93 OPERATIONS VENTILEES	B 939

CHAPITRE 939 - ECONOMIE

Libellé	0 AFFAIRES ECONOMIQUES GENERALES ET SERVICES COMMUNS	1 ANIMATION ET DEVELOPPEMENT ECONOMIQUE	2 AGRICULTURE ET PECHE - SECURITE SANITAIRE DES ALIMENTS ET BIO SECURITE	3 MINES ET CARRIERES	4 INDUSTRIE, BTP	5 COMMERCE, ARTISANAT	6 TOURISME
DEPENSES DE FONCTIONNEMENT DANS LE CADRE D'UNE AUTORISATION D'ENGAGEMENT							
Crédits votés (BP+DM+RAR N-1)	49 992 000	8 000 000	209 537 443	35 070 000			
Réalisations	49 992 000	8 000 000	209 335 493	35 008 756			
Restes à réaliser au 31/12							
Crédits sans emploi			201 950	61 244			
DEPENSES DE FONCTIONNEMENT HORS LE CADRE D'UNE AUTORISATION D'ENGAGEMENT							
Crédits votés (BP+DM+RAR N-1)	1 865 445 895	74 490 115	1 091 033 684	39 068 622			33 125 000
Réalisations	1 819 334 029	66 332 231	1 069 855 273	34 846 473			32 300 000
Restes à réaliser au 31/12	3 000 000	8 000 000	10 424 385	201 978			
Crédits sans emploi	43 111 866	157 884	10 754 026	4 020 171			825 000
RECETTES							
Crédits votés (BP+DM+RAR N-1)	71 250 000		92 400 000	164 708 436			
Réalisations	84 494 343		90 966 081	205 713 079			
Restes à réaliser au 31/12							
Crédits sans emploi	-13 244 343		1 433 919	-41 004 643			

CHAPITRE 939 - ECONOMIE

Libellé	7 AUTRES ACTIVITES DE SERVICES	8 AUTRES	9 RECHERCHE - DEVELOPPEMENT	TOTAL DU CHAPITRE
DEPENSES DE FONCTIONNEMENT DANS LE CADRE D'UNE AUTORISATION D'ENGAGEMENT				
Crédits votés (BP+DM+RAR N-1)				302 599 443
Réalisations				302 336 249
Restes à réaliser au 31/12				
Crédits sans emploi				263 194
DEPENSES DE FONCTIONNEMENT HORS LE CADRE D'UNE AUTORISATION D'ENGAGEMENT				
Crédits votés (BP+DM+RAR N-1)				3 103 163 316
Réalisations				3 022 668 006
Restes à réaliser au 31/12				21 626 363
Crédits sans emploi				58 868 947
RECETTES				
Crédits votés (BP+DM+RAR N-1)				328 358 436
Réalisations				381 173 503
Restes à réaliser au 31/12				
Crédits sans emploi				-52 815 067

III - VOTE DU COMPTE ADMINISTRATIF	III
B - SECTION DE FONCTIONNEMENT - 94 OPERATIONS NON VENTILEES Détails par articles	B 940

CHAPITRE 940 - IMPOSITIONS DIRECTES

Article	Libellé	Crédits votés (BP+DM+RAR N-1)	Réalisations	Rattachements	Restes à réaliser au 31/12	Crédits sans emplois (1)
	DEPENSES	**1 631 639**	**1 631 639**			
65411	CREANCES ADMISES EN NON VALEUR	1 631 639	1 631 639			
	RECETTES	**20 000 000**	**36 924 580**			**-16 924 580**
7368	AUTRES AMENDES	20 000 000	36 924 580			-16 924 580

(1) Lorsque la colonne <<crédits sans emploi>> fait apparaitre, en recettes, un montant négatif, cela signifie que les réalisations ont été supérieures aux recettes votées.

III - VOTE DU COMPTE ADMINISTRATIF	III
B - SECTION DE FONCTIONNEMENT - 94 OPERATIONS NON VENTILEES Détails par articles	B 941

CHAPITRE 941 - AUTRES IMPOTS ET TAXES

Article	Libellé	Crédits votés (BP+DM+RAR N-1)	Réalisations	Rattachements	Restes à réaliser au 31/12	Crédits sans emplois (1)
	DEPENSES	**12 077 889**	**9 103 692**			**2 974 197**
6723	RESTITUTIONS ET DEGREVEMENT SUR TAXES-DROITS ENREGISTREMENT ET DE TIMBRE	1 080	1 080			
6724	RESTITUTIONS ET DEGREVEMENT SUR TAXES-IMPOTS ET TAXES LIES AUX ACTIVITES SERVICE	11 778 817	8 875 723			2 903 094
6726	RESTITUTION ET DÉGRÈVEMENT SUR AMENDES	147 000	147 000			
6728	RESTITUTION ET DÉGRÈVEMENT SUR AUTRES IMPÔTS ET TAXES	73 028	2 000			71 028
673	TITRES ANNULES (SUR EXERCICES ANTERIEURS)	75				75
67481	REMISES GRACIEUSES SUR DETTES FISCALES	77 889	77 889			
	RECETTES	**175 000 000**	**171 770 895**			**3 229 105**
73832	PARTICIPATIONS DES EMPLOYEURS A LA FORMATION	175 000 000	171 770 895			3 229 105

(1) Lorsque la colonne <<crédits sans emploi>> fait apparaitre, en recettes, un montant négatif, cela signifie que les réalisations ont été supérieures aux recettes votées.

III - VOTE DU COMPTE ADMINISTRATIF	III
B - SECTION DE FONCTIONNEMENT - 94 OPERATIONS NON VENTILEES Détails par articles	B 942

CHAPITRE 942 - DOTATIONS ET PARTICIPATIONS

Article	Libellé	Crédits votés (BP+DM+RAR N-1)	Réalisations	Rattachements	Restes à réaliser au 31/12	Crédits sans emplois (1)
	DEPENSES					
	RECETTES	**6 327 671 838**	**6 327 671 838**			
746	DOTATION GLOBALE DE COMPENSATION	6 327 671 838	6 327 671 838			

(1) Lorsque la colonne <<crédits sans emploi>> fait apparaitre, en recettes, un montant négatif, cela signifie que les réalisations ont été supérieures aux recettes votées.

III - VOTE DU COMPTE ADMINISTRATIF	III
B - SECTION DE FONCTIONNEMENT - 94 OPERATIONS NON VENTILEES Détails par articles	B 943

CHAPITRE 943 - OPERATIONS FINANCIERES(1)

Article	Libellé	Crédits votés (BP+DM+RAR N-1)	Réalisations	Rattachements	Restes à réaliser au 31/12	Crédits sans emplois (2)
	DEPENSES	**923 819 457**	**580 096 658**	**220 003 601**		**123 719 198**
627	SERVICES BANCAIRES ET ASSIMILES.	27 500 000	16 567 000			10 933 000
66111	INTERETS REGLES A L'ECHEANCE	709 145 927	652 303 361			56 842 566
66112	INTERETS - RATTACHEMENT DES ICNE	13 000 000	-208 038 281	220 003 601		1 034 680
666	PERTES DE CHANGE	700 570	700 570			
668	AUTRES CHARGES FINANCIERES	109 382 141	99 630 109			9 752 032
6711	INTERETS MORATOIRES ET PENALITES SUR MARCHES	14 449 430	8 737 623			5 711 807
6712	DOMMAGES, AMENDES FISCALES ET JUDICIAIRES	49 641 389	10 196 276			39 445 113
	RECETTES	**29 632 468 343**	**28 157 615 431**			**1 474 852 912**
75821	EXCEDENT DES BUDGETS ANNEXES A CARACTERE ADMINISTRATIF	29 102 854 963	27 613 569 389			1 489 285 574
761	PRODUITS DE PARTICIPATIONS	477 313 380	477 313 380			
766	GAINS DE CHANGE	300 000	39 738			260 262
7682	INTÉRÊTS DES PLACEMENTS LOCAUX	52 000 000	62 389 502			-10 389 502
773	MANDATS ANNULES (S/EXERCICES ANTERIEURS) OU ATTEINTS PAR DECHEANCE QUADRIENNALE		4 303 422			-4 303 422

(1) 66 et 76 uniquement servi en opérations réelles, le rattachement de fin d'exercice par mouvement d'ordre budgétaire figure au chapitre 946.

(2) Lorsque la colonne <<crédits sans emploi>> fait apparaitre, en recettes, un montant négatif, cela signifie que les réalisations ont été supérieures aux recettes votées.

III - VOTE DU COMPTE ADMINISTRATIF	III
B - SECTION DE FONCTIONNEMENT - 94 OPERATIONS NON VENTILEES Détails par articles	B 944

CHAPITRE 944 - FRAIS DE FONCTIONNEMENT DES GROUPES D''ELUS

Article	Libellé	Crédits votés (BP+DM+RAR N-1)	Réalisations	Rattachements	Restes à réaliser au 31/12	Crédits sans emplois (1)
	DEPENSES	**272 989 262**	**261 348 820**		**4 323 097**	**7 317 345**
65861	FRAIS DE PERSONNEL	191 983 041	191 983 040			1
65862	MATERIEL, EQUIPEMENT ET FOURNITURES	81 006 221	69 365 780		4 323 097	7 317 344
	RECETTES					

(1) Lorsque la colonne <<crédits sans emploi>> fait apparaitre, en recettes, un montant négatif, cela signifie que les réalisations ont été supérieures aux recettes votées.

III - VOTE DU COMPTE ADMINISTRATIF	III
B - SECTION DE FONCTIONNEMENT - 94 OPERATIONS NON VENTILEES Détails par articles	B 945

CHAPITRE 945 - PROVISIONS ET AUTRES OPERATIONS MIXTES

Article	Libellé	Crédits votés (BP+DM+RAR N-1)	Réalisations	Rattachements	Restes à réaliser au 31/12	Crédits sans emplois (1)
	DEPENSES	**420 000 000**	**243 797 569**			**176 202 431**
6032	VARIATION DES STOCKS DES AUTRES APPROVISIONNEMENTS	350 000 000	173 797 569			176 202 431
6815	DOTATIONS AUX PROVISIONS POUR RISQUES ET CHARGES DE FONCTIONNEMENT	70 000 000	70 000 000			
	RECETTES	**520 135 178**	**289 074 546**			**231 060 632**
6032	VARIATION DES STOCKS DES AUTRES APPROVISIONNEMENTS	350 000 000	140 130 248			209 869 752
7815	REPRISES SUR PROVISIONS POUR RISQUES ET CHARGES DE FONCTIONNEMENT COURANT	170 135 178	148 944 298			21 190 880

(1) Intégrations et sorties d'actif - opérations d'ordre à l'intérieur de la section d'investissement.

III - VOTE DU BUDGET	III
B - SECTION DE FONCTIONNEMENT - 94 OPERATIONS NON VENTILEES Détails par articles	B 946

CHAPITRE 946 - TRANSFERTS ENTRE LES SECTIONS

Article	Libellé	Crédits votés (BP+DM+RAR N-1)	Réalisations	Crédits sans emplois (3)
	DEPENSES (1)	**3 020 980 457**	**3 003 044 094**	**17 936 363**
675	VALEURS COMPTABLES DES IMMOBILISATIONS CEDEES	170 959 207	170 959 207	
676	DIFFERENCES SUR REALISATIONS (POSITIVES) TRANSFEREES EN INVESTISSEMENT	21 250	21 250	
6811	DOTATIONS AUX AMORTISSEMENTS DES IMMOBILISATIONS INCORPORELLES ET CORPORELLES	2 850 000 000	2 832 063 637	17 936 363
	RECETTES (2)	**227 804 669**	**219 505 719**	**8 298 950**
	Reprise sur autofinancement	*227 804 669*	*219 505 719*	*8 298 950*
7761	DIFFERENCES SUR REALISATIONS (NEGATIVES) REPRISES AU COMPTE DE RESULTAT	27 804 669	27 804 669	
777	QUOTE-PART DES SUBVENTIONS D INVESTISSEMENT TRANSFEREES AU COMPTE DE RESULTAT	200 000 000	191 701 050	
	Transfert de charges			

(1) Egales aux recettes du chapitre 926 en fonctionnement.

(2) Egales aux dépenses du chapitre 926 en fonctionnement.

(3) Lorsque la colonne <<crédits sans emploi>> fait apparaitre, en recettes, un montant négatif, cela signifie que les réalisations ont été supérieures aux recettes votées.

IV - ANNEXES - PRESENTATION CROISEE A - SECTION D'INVESTISSEMENT - 90 OPERATIONS VENTILEES Détail par article	IV A 900

CHAPITRE 900 - ADMINISTRATION GENERALE

Articles / compte par nature (1)	Libellé	1 NON VENTILE	2 SERVICES GENERAUX	3 POUVOIRS PUBLICS ET INSTITUTIONS	4 AFFAIRES COUTUMIERES	5 RELATIONS EXTERIEURES	8 AUTRES	TOTAL DU CHAPITRE
DEPENSES			1 116 815 714	175 607 922	17 602 453	31 027 000		1 341 053 089
2031	FRAIS D ETUDES		80 593 332	4 657 375				85 250 707
2033	FRAIS D INSERTION		1 250 492	30 592				1 281 084
204281	BIENS MOBILIERS, MATERIEL ET ETUDES					4 000 000		4 000 000
204282	BATIMENTS ET INSTALLATIONS			44 243 508		27 000 000		71 243 508
2051	CONCESSIONS ET DROITS SIMILAIRES		69 657 832	4 644 823				74 302 655
208	AUTRES IMMOBILISATIONS INCORPORELLES		5 158 728					5 158 728
2128	AUTRES AGENCEMENTS ET AMENAGEMENTS		2 792 777	2 351 714				5 144 491
21311	BATIMENTS ADMINISTRATIFS			3 169 516				3 169 516
21351	BATIMENTS PUBLICS		87 656 708	12 626 618				100 283 326
21352	BATIMENTS PRIVES		2 153 301	5 613 626				7 766 927
214	CONSTRUCTIONS SUR SOL D AUTRUI			3 697 700	6 237 254			9 934 954
2152	INSTALLATIONS DE VOIRIE		8 064 522					8 064 522
2153	RESEAUX DIVERS		2 623 818					2 623 818
2156	MATÉRIEL ET OUTILLAGE D'INCENDIE ET DE DÉFENSE CIVILE		3 439 292					3 439 292
2157	MATERIEL ET OUTILLAGE TECHNIQUE		4 064 137					4 064 137
2161	COLLECTIONS ET OEUVRES D ART			298 000				298 000
2181	INSTALLATIONS GENERALES, AGENCEMENTS ET AMENAGEMENTS DIVERS		20 629 121	2 837 406	4 417 656			27 884 183
21821	MATERIEL DE TRANSPORT TERRESTRE		36 570 338	25 124 784				61 695 122
21824	AUTRE MATERIEL DE TRANSPORT		1 284 873					1 284 873
21838	AUTRE MATERIEL INFORMATIQUE		93 646 265	21 193 514				114 839 779
21848	AUTRES MATERIELS DE BUREAU ET MOBILIERS		41 988 753	6 079 558	1 120 910			49 189 221

IV - ANNEXES - PRESENTATION CROISEE	IV
A - SECTION D'INVESTISSEMENT - 90 OPERATIONS VENTILEES	A 900
Détail par article	

CHAPITRE 900 - ADMINISTRATION GENERALE

Articles / compte par nature (1)	Libellé	1 NON VENTILE	2 SERVICES GENERAUX	3 POUVOIRS PUBLICS ET INSTITUTIONS	4 AFFAIRES COUTUMIERES	5 RELATIONS EXTERIEURES	8 AUTRES	TOTAL DU CHAPITRE
2185	MATERIEL DE TELEPHONIE		4 848 566	2 680 053	30 676	27 000		7 586 295
2186	MATÉRIEL PÉDAGOGIQUE ET D'ENSEIGNEMENT				889 636			889 636
2188	AUTRES		4 959 540	17 967 227	4 906 321			27 833 088
231311	BATIMENTS ADMINISTRATIFS			5 668 408				5 668 408
231351	BATIMENTS PUBLICS		456 808 034					456 808 034
232	IMMOBILISATIONS INCORPORELLES EN COURS		73 470 154					73 470 154
238	AVANCES VERSEES SUR COMMANDES IMMO CORPORELLES		115 155 131	12 723 500				127 878 631
RECETTES			101 820 000					101 820 000
1311	ETAT ET ETABLISSEMENTS NATIONAUX		1 820 000					1 820 000
1326	AUTRES ETABLISSEMENTS PUBLICS LOCAUX		100 000 000					100 000 000

(1) Indiquer le numéro de compte par nature au niveau le plus détaillé de la nomenclature

IV - ANNEXES - PRESENTATION CROISEE	IV
A - SECTION D'INVESTISSEMENT - 90 OPERATIONS VENTILEES Détail par article	A 901

CHAPITRE 901 - SECURITE ET ORDRE PUBLIC

Articles / compte par nature (1)	Libellé	0 SERVICES COMMUNS	1 POLICE	2 SECURITE CIVILE	3 INCENDIE ET SECOURS	4 JUSTICE	8 AUTRES	TOTAL DU CHAPITRE
DEPENSES				253 870 708				253 870 708
2031	FRAIS D ETUDES			2 266 052				2 266 052
2033	FRAIS D INSERTION			199 583				199 583
2051	CONCESSIONS ET DROITS SIMILAIRES			5 273 517				5 273 517
21315	BATIMENTS DE SECURITE CIVILE, INCENDIE ET SECOURS			106 590 102				106 590 102
21351	BATIMENTS PUBLICS			3 428 542				3 428 542
21352	BATIMENTS PRIVES			7 566 344				7 566 344
2156	MATÉRIEL ET OUTILLAGE D'INCENDIE ET DE DÉFENSE CIVILE			98 809 722				98 809 722
2181	INSTALLATIONS GENERALES, AGENCEMENTS ET AMENAGEMENTS DIVERS			516 114				516 114
21838	AUTRE MATERIEL INFORMATIQUE			1 524 351				1 524 351
21848	AUTRES MATERIELS DE BUREAU ET MOBILIERS			529 360				529 360
2185	MATERIEL DE TELEPHONIE			195 000				195 000
2186	MATÉRIEL PÉDAGOGIQUE ET D'ENSEIGNEMENT			12 226 921				12 226 921
2188	AUTRES			14 096 140				14 096 140
231315	BATIMENTS DE SECURITE CIVILE, INCENDIE ET SECOURS			228 960				228 960
275	DEPOTS ET CAUTIONNEMENTS VERSES			420 000				420 000
RECETTES								

(1) Indiquer le numéro de compte par nature au niveau le plus détaillé de la nomenclature

IV - ANNEXES - PRESENTATION CROISEE
A - SECTION D'INVESTISSEMENT - 90 OPERATIONS VENTILEES
Détail par article
IV
A 902

CHAPITRE 902 - ENSEIGNEMENT

Articles / compte par nature (1)	Libellé	0 SERVICES COMMUNS	1 ENSEIGNEMENT PRIMAIRE	2 ENSEIGNEMENT SECONDAIRE	3 ENSEIGNEMENT SUPERIEUR	4 SERVICES PERISCOLAIRES	7 RECHERCHE - DEVELOPPEMENT	8 AUTRES	TOTAL DU CHAPITRE
DEPENSES			268 843 005	1 063 452 855	17 316 000		3 579 900		1 353 191 760
2031	FRAIS D ETUDES			32 049 829					32 049 829
2033	FRAIS D INSERTION			346 156					346 156
2041781	BIENS MOBILIERS, MATERIEL ET ETUDES			20 450 000					20 450 000
2041782	BATIMENTS ET INSTALLATIONS			2 100 000					2 100 000
204181	BIENS MOBILIERS, MATERIEL ET ETUDES						3 579 900		3 579 900
204182	BATIMENTS ET INSTALLATIONS				17 316 000				17 316 000
204211	BIENS MOBILIERS, MATERIEL ET ETUDES		268 454 754	4 300 000					272 754 754
204281	BIENS MOBILIERS, MATERIEL ET ETUDES			4 000 000					4 000 000
20431	BIENS MOBILIERS, MATERIEL ET ETUDES			146 000 000					146 000 000
2051	CONCESSIONS ET DROITS SIMILAIRES			7 534 499					7 534 499
2128	AUTRES AGENCEMENTS ET AMENAGEMENTS			35 721 351					35 721 351
21312	BATIMENTS SCOLAIRES			27 794 681					27 794 681
21351	BATIMENTS PUBLICS			133 781 293					133 781 293
2156	MATÉRIEL ET OUTILLAGE D'INCENDIE ET DE DÉFENSE CIVILE			7 063 884					7 063 884
2157	MATERIEL ET OUTILLAGE TECHNIQUE			29 604					29 604
2181	INSTALLATIONS GENERALES, AGENCEMENTS ET AMENAGEMENTS DIVERS			8 410 912					8 410 912
21831	MATERIEL INFORMATIQUE SCOLAIRE			22 237 206					22 237 206
21838	AUTRE MATERIEL INFORMATIQUE			15 732 303					15 732 303
21841	MATERIEL DE BUREAU ET MOBILIER SCOLAIRES			1 808 592					1 808 592
21848	AUTRES MATERIELS DE BUREAU ET MOBILIERS		199 615	13 764 401					13 964 016
2185	MATERIEL DE TELEPHONIE		49 800	420 196					469 996
2188	AUTRES		138 836	834 768					973 604
231312	BATIMENTS SCOLAIRES			559 623 555					559 623 555
231351	BATIMENTS PUBLICS			2 163 198					2 163 198
23183	MATERIEL INFORMATIQUE			559 627					559 627
232	IMMOBILISATIONS INCORPORELLES EN COURS			16 726 800					16 726 800
RECETTES				8 765 575					8 765 575
231312	BATIMENTS SCOLAIRES			66 368					66 368
231351	BATIMENTS PUBLICS			8 474 845					8 474 845
23183	MATERIEL INFORMATIQUE			224 362					224 362

(1) Indiquer le numéro de compte par nature au niveau le plus détaillé de la nomenclature

CHAPITRE 902 - ENSEIGNEMENT

IV - ANNEXES - PRESENTATION CROISEE
A - SECTION D'INVESTISSEMENT - 90 OPERATIONS VENTILEES
Détail par article
IV
A 903

CHAPITRE 903 - CULTURE, JEUNESSE, SPORTS ET LOISIRS

CHAPITRE 903 - CULTURE, JEUNESSE, SPORTS ET LOISIRS

Articles / compte par nature (1)	Libellé	0 SERVICES COMMUNS	1 CULTURE	2 SPORTS	3 JEUNESSE (ACTION SOCIO-EDUCATIVE ET LOISIRS)	4 INFORMATION - MEDIAS	5 RECHERCHE - DEVELOPPEMENT	8 AUTRES	TOTAL DU CHAPITRE
DEPENSES			281 899 443	41 276 862	2 442 669				325 618 974
2031	FRAIS D ETUDES		6 946 883	1 015 163					7 962 046
204132	BATIMENTS ET INSTALLATIONS				2 442 669				2 442 669
2041782	BATIMENTS ET INSTALLATIONS		25 000 000						25 000 000
204281	BIENS MOBILIERS, MATERIEL ET ETUDES		20 000 000						20 000 000
2128	AUTRES AGENCEMENTS ET AMENAGEMENTS		1 080 342	1 621 016					2 701 358
21314	BATIMENTS CULTURELS ET SPORTIFS		5 098 621	3 387 272					8 485 893
21351	BATIMENTS PUBLICS		279 449	3 306 508					3 585 957
2157	MATERIEL ET OUTILLAGE TECHNIQUE		51 900	777 474					829 374
2161	COLLECTIONS ET OEUVRES D ART		3 093 660						3 093 660
2181	INSTALLATIONS GENERALES, AGENCEMENTS ET AMENAGEMENTS DIVERS		183 258	255 000					438 258
21838	AUTRE MATERIEL INFORMATIQUE		237 176						237 176
21848	AUTRES MATERIELS DE BUREAU ET MOBILIERS		241 598	161 178					402 776
2185	MATERIEL DE TELEPHONIE		29 800						29 800
2187	EQUIPEMENTS SPORTIFS			687 471					687 471
2188	AUTRES		4 260 973	65 780					4 326 753
231314	BATIMENTS CULTURELS ET SPORTIFS		176 772 613						176 772 613
231351	BATIMENTS PUBLICS		38 623 170						38 623 170
238	AVANCES VERSEES SUR COMMANDES IMMO CORPORELLES			30 000 000					30 000 000
RECETTES				557 009					557 009
238	AVANCES VERSEES SUR COMMANDES IMMO CORPORELLES			557 009					557 009

(1) Indiquer le numéro de compte par nature au niveau le plus détaillé de la nomenclature

IV - ANNEXES - PRESENTATION CROISEE	IV
A - SECTION D'INVESTISSEMENT - 90 OPERATIONS VENTILEES Détail par article	A 904

CHAPITRE 904 - SANTE

Articles / compte par nature (1)	Libellé	0 SERVICES COMMUNS	1 PREVENTION ET VEILLE SANITAIRE	2 HOPITAUX ET OFFRE DE SOIN	3 SERVICES DE SANTE PUBLIQUE (PROVINCES)	4 RECHERCHE - DEVELOPPEMENT	8 AUTRES	TOTAL DU CHAPITRE
DEPENSES		131 276	5 827 175					5 958 451
21351	BATIMENTS PUBLICS		91 479					91 479
2157	MATERIEL ET OUTILLAGE TECHNIQUE	47 630	5 735 696					5 783 326
21848	AUTRES MATERIELS DE BUREAU ET MOBILIERS	22 718						22 718
2188	AUTRES	60 928						60 928
RECETTES			5 000 000	21 761 147				26 761 147
1311	ETAT ET ETABLISSEMENTS NATIONAUX			21 761 147				21 761 147
1316	AUTRES ETABLISSEMENTS PUBLICS LOCAUX		5 000 000					5 000 000

(1) Indiquer le numéro de compte par nature au niveau le plus détaillé de la nomenclature

IV - ANNEXES - PRESENTATION CROISEE	IV
A - SECTION D'INVESTISSEMENT - 90 OPERATIONS VENTILEES Détail par article	A 905

CHAPITRE 905 - PROTECTION ET ACTION SOCIALE

Articles / compte par nature (1)	Libellé	0 SERVICES COMMUNS	1 HANDICAP ET DEPENDANCE (DONT PERSONNES AGEES)	2 FAMILLE ET ENFANCE	3 PENSIONS	4 LOGEMENT SOCIAL	5 LUTTE CONTRE LES EXCLUSIONS	6 INSERTION
DEPENSES		165 834 743	5 027 295	2 806 146				
2031	FRAIS D ETUDES	8 421 082						
204132	BATIMENTS ET INSTALLATIONS		2 500 000					
204281	BIENS MOBILIERS, MATERIEL ET ETUDES	40 000 000	2 500 000					
2157	MATERIEL ET OUTILLAGE TECHNIQUE			536 642				
21848	AUTRES MATERIELS DE BUREAU ET MOBILIERS		27 295	1 614 304				
2188	AUTRES			655 200				
231351	BATIMENTS PUBLICS	117 413 661						
RECETTES								

(1) Indiquer le numéro de compte par nature au niveau le plus détaillé de la nomenclature

CHAPITRE 905 - PROTECTION ET ACTION SOCIALE

Articles / compte par nature (1)	Libellé	7 RECHERCHE - DEVELOPPEMENT	8 AUTRES	TOTAL DU CHAPITRE
DEPENSES				173 668 184
2031	FRAIS D ETUDES			8 421 082
204132	BATIMENTS ET INSTALLATIONS			2 500 000
204281	BIENS MOBILIERS, MATERIEL ET ETUDES			42 500 000
2157	MATERIEL ET OUTILLAGE TECHNIQUE			536 642
21848	AUTRES MATERIELS DE BUREAU ET MOBILIERS			1 641 599
2188	AUTRES			655 200
231351	BATIMENTS PUBLICS			117 413 661
RECETTES				

(1) Indiquer le numéro de compte par natur

IV - ANNEXES - PRESENTATION CROISEE	IV
A - SECTION D'INVESTISSEMENT - 90 OPERATIONS VENTILEES Détail par article	A 906

CHAPITRE 906 - TRAVAIL, EMPLOI ET FORMATION PROFESSIONNELLE

Articles / compte par nature (1)	Libellé	0 SERVICES COMMUNS	1 TRAVAIL, EMPLOI, INSERTION	2 CHOMAGE	3 FORMATION PROFESSIONNELLE CONTINUE ET APPRENTISSAGE	8 AUTRES	TOTAL DU CHAPITRE
DEPENSES			97 114		16 027 900		16 125 014
2041781	BIENS MOBILIERS, MATERIEL ET ETUDES				8 000 000		8 000 000
2041782	BATIMENTS ET INSTALLATIONS				8 000 000		8 000 000
21848	AUTRES MATERIELS DE BUREAU ET MOBILIERS		32 603				32 603
2185	MATERIEL DE TELEPHONIE		47 611		27 900		75 511
2188	AUTRES		16 900				16 900
RECETTES					27 238 096		27 238 096
204131	BIENS MOBILIERS, MATERIEL ET ETUDES				12 000 000		12 000 000
238	AVANCES VERSEES SUR COMMANDES IMMO CORPORELLES				15 238 096		15 238 096

(1) Indiquer le numéro de compte par nature au niveau le plus détaillé de la nomenclature

IV - ANNEXES - PRESENTATION CROISEE	IV
A - SECTION D'INVESTISSEMENT - 90 OPERATIONS VENTILEES Détail par article	A 907

CHAPITRE 907 - AMENAGEMENT ET ENVIRONNEMENT

Articles / compte par nature (1)	Libellé	0 SERVICES COMMUNS	1 GESTION DES DECHETS ET LUTTE CONTRE LES POLLUTIONS	2 PRODUCTION ET MAITRISE DE L''ENERGIE	3 GESTION DE L''EAU	4 BIO-DIVERSITE, PROTECTION MARINE, PAYSAGES, AMENAGEMENT FORESTIER	5 AMENAGEMENT DU TERRITOIRE	6 URBANISME, LOGEMENT ET ESPACES PUBLICS
DEPENSES				348 487 480	6 492 409		144 752 714	
2033	FRAIS D INSERTION						154 715	
204142	BATIMENTS ET INSTALLATIONS						61 275 837	
204151	BIENS MOBILIERS, MATERIEL ET ETUDES						1 200 000	
204281	BIENS MOBILIERS, MATERIEL ET ETUDES			346 000 000				
208	AUTRES IMMOBILISATIONS INCORPORELLES						5 400 236	
21351	BATIMENTS PUBLICS						269 007	
2153	RESEAUX DIVERS				366 760			
2155	INSTALLATIONS AERIENNES			2 487 480				
2157	MATERIEL ET OUTILLAGE TECHNIQUE				5 809 878			
21821	MATERIEL DE TRANSPORT TERRESTRE							
21822	MATERIEL DE TRANSPORT NAVAL OU FLUVIAL				290 355			
21838	AUTRE MATERIEL INFORMATIQUE						645 338	
21848	AUTRES MATERIELS DE BUREAU ET MOBILIERS				25 416			
2185	MATERIEL DE TELEPHONIE						175 608	
2188	AUTRES						89 710	
232	IMMOBILISATIONS INCORPORELLES EN COURS						15 542 263	
2761	CREANCES POUR AVANCES EN GARANTIES D EMPRUNT						60 000 000	
RECETTES				101 724 000				
1311	ETAT ET ETABLISSEMENTS NATIONAUX			101 724 000				

CHAPITRE 907 - AMENAGEMENT ET ENVIRONNEMENT

Articles / compte par nature (1)	Libellé	7 METEOROLOGIE	8 AUTRES	9 RECHERCHE - DEVELOPPEMENT	TOTAL DU CHAPITRE
DEPENSES		12 103 457			511 836 060
2033	FRAIS D INSERTION				154 715
204142	BATIMENTS ET INSTALLATIONS				61 275 837
204151	BIENS MOBILIERS, MATERIEL ET ETUDES				1 200 000
204281	BIENS MOBILIERS, MATERIEL ET ETUDES				346 000 000
208	AUTRES IMMOBILISATIONS INCORPORELLES				5 400 236
21351	BATIMENTS PUBLICS				269 007
2153	RESEAUX DIVERS				366 760
2155	INSTALLATIONS AERIENNES				2 487 480
2157	MATERIEL ET OUTILLAGE TECHNIQUE	11 848 519			17 658 397
21821	MATERIEL DE TRANSPORT TERRESTRE	254 938			254 938
21822	MATERIEL DE TRANSPORT NAVAL OU FLUVIAL				290 355
21838	AUTRE MATERIEL INFORMATIQUE				645 338
21848	AUTRES MATERIELS DE BUREAU ET MOBILIERS				25 416
2185	MATERIEL DE TELEPHONIE				175 608
2188	AUTRES				89 710
232	IMMOBILISATIONS INCORPORELLES EN COURS				15 542 263
2761	CREANCES POUR AVANCES EN GARANTIES D EMPRUNT				60 000 000
RECETTES					101 724 000
1311	ETAT ET ETABLISSEMENTS NATIONAUX				101 724 000

IV - ANNEXES - PRESENTATION CROISEE	IV
A - SECTION D'INVESTISSEMENT - 90 OPERATIONS VENTILEES Détail par article	A 907

CHAPITRE 907 - AMENAGEMENT ET ENVIRONNEMENT

Articles / compte par nature (1)	Libellé	0 SERVICES COMMUNS	1 GESTION DES DECHETS ET LUTTE CONTRE LES POLLUTIONS	2 PRODUCTION ET MAITRISE DE L''ENERGIE	3 GESTION DE L''EAU	4 BIO-DIVERSITE, PROTECTION MARINE, PAYSAGES, AMENAGEMENT FORESTIER	5 AMENAGEMENT DU TERRITOIRE	6 URBANISME, LOGEMENT ET ESPACES PUBLICS

(1) Indiquer le numéro de compte par nature au niveau le plus détaillé de la nomenclature

IV - ANNEXES - PRESENTATION CROISEE	IV
A - SECTION D'INVESTISSEMENT - 90 OPERATIONS VENTILEES Détail par article	A 907

CHAPITRE 907 - AMENAGEMENT ET ENVIRONNEMENT

Articles / compte par nature (1)	Libellé	7 METEOROLOGIE	8 AUTRES	9 RECHERCHE - DEVELOPPEMENT	TOTAL DU CHAPITRE

(1) Indiquer le numéro de compte par natur

IV - ANNEXES - PRESENTATION CROISEE A - SECTION D'INVESTISSEMENT - 90 OPERATIONS VENTILEES Détail par article	IV A 908

CHAPITRE 908 - TRANSPORTS ET COMMUNICATION

Articles / compte par nature (1)	Libellé	0 SERVICES COMMUNS	1 INFRASTRUCTURES ET TRANSPORT TERRESTRE	2 INFRASTRUCTURES ET TRANSPORT AERIEN	3 INFRASTRUCTURES, TRANSPORT ET ACTIVITES NAVALS, FLUVIAUX	4 INTERMODALITE	5 POSTES ET TELECOMMUNICATIONS	6 RECHERCHE - DEVELOPPEMENT
DEPENSES			1 612 062 374	1 043 238 383	89 157 242			
2031	FRAIS D ETUDES		72 829 936	45 045 829	6 986 492			
2033	FRAIS D INSERTION		844 096	1 214 750				
204111	BIENS MOBILIERS, MATERIEL ET ETUDES				8 162 291			
204132	BATIMENTS ET INSTALLATIONS				29 978 248			
204141	BIENS MOBILIERS, MATERIEL ET ETUDES		11 500 000					
2051	CONCESSIONS ET DROITS SIMILAIRES		70 597 130	4 269 820				
208	AUTRES IMMOBILISATIONS INCORPORELLES			4 486 949				
2111	TERRAINS NUS		9 079 467					
2128	AUTRES AGENCEMENTS ET AMENAGEMENTS			5 551 097				
21318	AUTRES BATIMENTS PUBLICS		1 627 524	13 079 384				
21328	AUTRES BATIMENTS PRIVES			6 568 007				
21351	BATIMENTS PUBLICS			15 995 952				
21352	BATIMENTS PRIVES			202 614				
2151	RESEAUX DE VOIRIE		40 294 483					
2152	INSTALLATIONS DE VOIRIE		5 993 823					
2153	RESEAUX DIVERS		20 500 506	6 042 462				
2154	INSTALLATIONS MARITIMES ET FLUVIALES				28 765 914			
2155	INSTALLATIONS AERIENNES			13 136 147				
2156	MATÉRIEL ET OUTILLAGE D'INCENDIE ET DE DÉFENSE CIVILE			2 700 836				
2157	MATERIEL ET OUTILLAGE TECHNIQUE		2 438 183		10 005 883			
21838	AUTRE MATERIEL INFORMATIQUE				5 169 514			
21848	AUTRES MATERIELS DE BUREAU ET MOBILIERS		354 239	96 273				
2185	MATERIEL DE TELEPHONIE		244 416	57 800				
2188	AUTRES		1 844 129	6 744 527	88 900			
2312	TERRAINS			18 268 518				
231318	AUTRES BATIMENTS PUBLICS		18 451 525	6 225 844				
231328	AUTRES BATIMENTS PRIVES			682 214				
231351	BATIMENTS PUBLICS		35 647 743					
2314	CONSTRUCTIONS SUR SOL D AUTRUI			72 385 309				
23151	RESEAUX DE VOIRIE		1 294 047 414					
23152	INSTALLATIONS DE VOIRIE		20 457 056					
23155	INSTALLATIONS AERIENNES			604 494 895				
238	AVANCES VERSEES SUR COMMANDES IMMO CORPORELLES		5 310 704	44 078 446				
4581	DEPENSES (A SUBDIVISER PAR MANDAT)			171 910 710				
RECETTES			37 858 470	24 197 504				
1311	ETAT ET ETABLISSEMENTS NATIONAUX		1 591 251	3 264 821				
1324	COMMUNES ET STRUCTURES INTERCOMMUNALES		28 500 000					
2155	INSTALLATIONS AERIENNES			98 404				
23155	INSTALLATIONS AERIENNES			84 538				
238	AVANCES VERSEES SUR COMMANDES IMMO CORPORELLES		7 767 219	20 749 741				

(1) Indiquer le numéro de compte par nature au niveau le plus détaillé de la nomenclature

CHAPITRE 908 - TRANSPORTS ET COMMUNICATION

Articles / compte par nature (1)	Libellé	8 AUTRES	TOTAL DU CHAPITRE
DEPENSES			2 744 457 999
2031	FRAIS D ETUDES		124 862 257
2033	FRAIS D INSERTION		2 058 846
204111	BIENS MOBILIERS, MATERIEL ET ETUDES		8 162 291
204132	BATIMENTS ET INSTALLATIONS		29 978 248
204141	BIENS MOBILIERS, MATERIEL ET ETUDES		11 500 000
2051	CONCESSIONS ET DROITS SIMILAIRES		74 866 950
208	AUTRES IMMOBILISATIONS INCORPORELLES		4 486 949
2111	TERRAINS NUS		9 079 467
2128	AUTRES AGENCEMENTS ET AMENAGEMENTS		5 551 097
21318	AUTRES BATIMENTS PUBLICS		14 706 908
21328	AUTRES BATIMENTS PRIVES		6 568 007
21351	BATIMENTS PUBLICS		15 995 952
21352	BATIMENTS PRIVES		202 614
2151	RESEAUX DE VOIRIE		40 294 483
2152	INSTALLATIONS DE VOIRIE		5 993 823
2153	RESEAUX DIVERS		26 542 968
2154	INSTALLATIONS MARITIMES ET FLUVIALES		28 765 914
2155	INSTALLATIONS AERIENNES		13 136 147
2156	MATÉRIEL ET OUTILLAGE D'INCENDIE ET DE DÉFENSE CIVILE		2 700 836
2157	MATERIEL ET OUTILLAGE TECHNIQUE		12 444 066
21838	AUTRE MATERIEL INFORMATIQUE		5 169 514
21848	AUTRES MATERIELS DE BUREAU ET MOBILIERS		450 512
2185	MATERIEL DE TELEPHONIE		302 216
2188	AUTRES		8 677 556
2312	TERRAINS		18 268 518
231318	AUTRES BATIMENTS PUBLICS		24 677 369
231328	AUTRES BATIMENTS PRIVES		682 214
231351	BATIMENTS PUBLICS		35 647 743
2314	CONSTRUCTIONS SUR SOL D AUTRUI		72 385 309
23151	RESEAUX DE VOIRIE		1 294 047 414
23152	INSTALLATIONS DE VOIRIE		20 457 056
23155	INSTALLATIONS AERIENNES		604 494 895
238	AVANCES VERSEES SUR COMMANDES IMMO CORPORELLES		49 389 150
4581	DEPENSES (A SUBDIVISER PAR MANDAT)		171 910 710
RECETTES			62 055 974
1311	ETAT ET ETABLISSEMENTS NATIONAUX		4 856 072
1324	COMMUNES ET STRUCTURES INTERCOMMUNALES		28 500 000
2155	INSTALLATIONS AERIENNES		98 404
23155	INSTALLATIONS AERIENNES		84 538
238	AVANCES VERSEES SUR COMMANDES IMMO CORPORELLES		28 516 960

(1) Indiquer le numéro de compte par nature

IV - ANNEXES - PRESENTATION CROISEE	IV
A - SECTION D'INVESTISSEMENT - 90 OPERATIONS VENTILEES Détail par article	A 909

CHAPITRE 909 - ECONOMIE

Articles / compte par nature (1)	Libellé	0 AFFAIRES ECONOMIQUES GENERALES ET SERVICES COMMUNS	1 ANIMATION ET DEVELOPPEMENT ECONOMIQUE	2 AGRICULTURE ET PECHE - SECURITE SANITAIRE DES ALIMENTS ET BIO SECURITE	3 MINES ET CARRIERES	4 INDUSTRIE, BTP	5 COMMERCE, ARTISANAT	6 TOURISME
DEPENSES			147 899 560	184 618 000	28 971 785			
2031	FRAIS D ETUDES		4 982 212	1 484 000				
204141	BIENS MOBILIERS, MATERIEL ET ETUDES		1 245 175					
204281	BIENS MOBILIERS, MATERIEL ET ETUDES		108 575 000	3 000 000				
204421	BIENS MOBILIERS, MATERIEL ET ETUDES		25 080 000					
2051	CONCESSIONS ET DROITS SIMILAIRES		7 632 000		400 680			
21318	AUTRES BATIMENTS PUBLICS			2 287 480				
21351	BATIMENTS PUBLICS			208 078				
2157	MATERIEL ET OUTILLAGE TECHNIQUE			12 416 500	28 367 811			
21838	AUTRE MATERIEL INFORMATIQUE			1 140 066				
21848	AUTRES MATERIELS DE BUREAU ET MOBILIERS			617 403				
2185	MATERIEL DE TELEPHONIE			175 050	103 501			
2188	AUTRES		385 173	372 968	99 793			
2312	TERRAINS			198 060				
231311	BATIMENTS ADMINISTRATIFS			162 695 689				
23157	MATERIEL ET OUTILLAGE TECHNIQUE			22 706				
RECETTES			73 800 000	75 000 000				
1323	PROVINCES		55 000 000					
1326	AUTRES ETABLISSEMENTS PUBLICS LOCAUX		10 000 000					
1328	AUTRES		8 800 000					
204283	PROJETS INFRASTRUCTURES INTERET NATIONAL ET CALEDONIEN			75 000 000				

(1) Indiquer le numéro de compte par nature au niveau le plus détaillé de la nomenclature

CHAPITRE 909 - ECONOMIE

Articles / compte par nature (1)	Libellé	7 AUTRES ACTIVITES DE SERVICES	8 AUTRES	9 RECHERCHE - DEVELOPPEMENT	TOTAL DU CHAPITRE
DEPENSES					361 489 345
2031	FRAIS D ETUDES				6 466 212
204141	BIENS MOBILIERS, MATERIEL ET ETUDES				1 245 175
204281	BIENS MOBILIERS, MATERIEL ET ETUDES				111 575 000
204421	BIENS MOBILIERS, MATERIEL ET ETUDES				25 080 000
2051	CONCESSIONS ET DROITS SIMILAIRES				8 032 680
21318	AUTRES BATIMENTS PUBLICS				2 287 480
21351	BATIMENTS PUBLICS				208 078
2157	MATERIEL ET OUTILLAGE TECHNIQUE				40 784 311
21838	AUTRE MATERIEL INFORMATIQUE				1 140 066
21848	AUTRES MATERIELS DE BUREAU ET MOBILIERS				617 403
2185	MATERIEL DE TELEPHONIE				278 551
2188	AUTRES				857 934
2312	TERRAINS				198 060
231311	BATIMENTS ADMINISTRATIFS				162 695 689
23157	MATERIEL ET OUTILLAGE TECHNIQUE				22 706
RECETTES					148 800 000
1323	PROVINCES				55 000 000
1326	AUTRES ETABLISSEMENTS PUBLICS LOCAUX				10 000 000
1328	AUTRES				8 800 000
204283	PROJETS INFRASTRUCTURES INTERET NATIONAL ET CALEDONIEN				75 000 000

(1) Indiquer le numéro de compte par natur

IV - ANNEXES - PRESENTATION CROISEE	IV
B - SECTION DE FONCTIONNEMENT - 93 OPERATIONS VENTILEES Détail par article	B 930

CHAPITRE 930 - ADMINISTRATION GENERALE

Articles / compte par nature (1)	Libellé	1 NON VENTILE	2 SERVICES GENERAUX	3 POUVOIRS PUBLICS ET INSTITUTIONS	4 AFFAIRES COUTUMIERES	5 RELATIONS EXTERIEURES	8 AUTRES	TOTAL DU CHAPITRE
DEPENSES		318 000	7 613 173 048	2 268 302 582	61 504 074	548 023 797	8 000 000	10 499 321 501
60611	EAU ET ASSAINISSEMENT		5 217 330	5 967 547	41 771			11 226 648
60612	ENERGIE - ELECTRICITE		54 706 658	31 153 301	2 095 503			87 955 462
60622	CARBURANTS		6 568 115	20 043 507	2 606 709	145 319		29 363 650
60623	ALIMENTATION		2 979 701	10 747 422	105 096	321 234		14 153 453
60628	AUTRES FOURNITURES NON STOCKEES		5 495					5 495
60631	FOURNITURES D ENTRETIEN		3 886 416	1 787 332	248 063	1 414		5 923 225
60632	FOURNITURES DE PETIT EQUIPEMENT		15 715 106	8 474 220	212 405	92 443		24 494 174
60633	FOURNITURES DE VOIRIE		68 847					68 847
60636	HABILLEMENT ET VETEMENTS DE TRAVAIL		2 783 865	979 486	530 124			4 293 475
6064	FOURNITURES ADMINISTRATIVES		18 474 457	10 699 818	3 731 362	330 028		33 235 665
60661	MEDICAMENTS		52 531	60 035				112 566
60668	AUTRES PRODUITS PHARMACEUTIQUES		27 677	73 466		12 900		114 043
6068	AUTRES MATIERES ET FOURNITURES.		4 250 701	2 573 094	51 240	4 075		6 879 110
6122	CREDIT-BAIL MOBILIER			1 715 127				1 715 127
6132	LOCATIONS IMMOBILIERES		97 936 276	197 668 926	26 794 100	1 348 059		323 747 361
6135	LOCATIONS MOBILIERES		15 233 771	38 968 372	349 893	710 050		55 262 086
614	CHARGES LOCATIVES ET DE COPROPRIETE		18 475 410	4 856 546	1 478 561	26 075 338		50 885 855
61521	TERRAINS		25 504 674	4 952 984	141 000			30 598 658
61522	BATIMENTS		23 702 984	35 917 557	89 040			59 709 581
61523	VOIES ET RESEAUX		775 819					775 819
61551	MATERIEL DE TRANSPORT		46 133 402	21 935 993	435 052	1 272		68 505 719
61552	MATERIEL INFORMATIQUE		184 934	69 380				254 314
61558	AUTRES BIENS MOBILIERS		6 969 510	14 264 709		12 720		21 246 939
61561	MAINTENANCE DES LOGICIELS		138 153 445	5 606 616				143 760 061
61568	MAINTENANCE SUR AUTRES BIENS		72 493 388	14 381 499	864 332	269 309		88 008 528
6161	MULTIRISQUES		13 678 619	1 024 898		136 293		14 839 810
6168	AUTRES			3 974 407				3 974 407

CHAPITRE 930 - ADMINISTRATION GENERALE

Articles / compte par nature (1)	Libellé	1 NON VENTILE	2 SERVICES GENERAUX	3 POUVOIRS PUBLICS ET INSTITUTIONS	4 AFFAIRES COUTUMIERES	5 RELATIONS EXTERIEURES	8 AUTRES	TOTAL DU CHAPITRE
617	ETUDES ET RECHERCHES		20 154 891	22 990 883		1 310 331		44 456 105
6182	DOCUMENTATION GENERALE ET TECHNIQUE		10 018 206	6 224 376	234 118	209 943		16 686 643
6183	FRAIS DE FORMATION (PERSONNEL EXTERIEUR A LA COLLECTIVITE)			454 740	2 537 000			2 991 740
6184	VERSEMENTS A DES ORGANISMES DE FORMATION		698 760	2 221 800				2 920 560
6185	FRAIS DE COLLOQUES ET SEMINAIRES		1 563 757	3 577 005		6 080 153		11 220 915
6188	AUTRES FRAIS DIVERS			7 282 100				7 282 100
6218	AUTRE PERSONNEL EXTERIEUR		1 835 341	257 985				2 093 326
6225	INDEMNITES AU COMPTABLE ET AUX REGISSEURS		3 153 018					3 153 018
62262	HONORAIRES ARTISTIQUES			34 000				34 000
62268	AUTRES HONORAIRES, CONSEILS...	318 000	52 337 586	80 776 450		2 384 507		135 816 543
6227	FRAIS D ACTES ET DE CONTENTIEUX		27 854 344	2 141 065				29 995 409
6228	DIVERS		97 167 975	10 540 215	553 894	4 689 770		112 951 854
6231	ANNONCES ET INSERTIONS		4 237 473	21 297 453	555 560			26 090 486
6232	FETES ET CEREMONIES			11 439 747				11 439 747
6233	FOIRES ET EXPOSITIONS			2 854 215		245 707		3 099 922
6234	RECEPTIONS		971 342	86 958 536	817 355	332 075		89 079 308
6236	CATALOGUES ET IMPRIMES ET PUBLICATIONS		5 394 099	12 044 979				17 439 078
6238	DIVERS		52 000	1 497 001				1 549 001
6241	TRANSPORTS DE BIENS		15 503 676	5 223 454	794 940	2 248		21 524 318
6245	TRANSPORTS DE PERSONNES EXTERIEURES A LA COLLECTIVITE		5 699 405	6 536 350	165 152	4 641 536		17 042 443
6247	TRANSPORTS COLLECTIFS DU PERSONNEL		20 172 161	78 953 384	3 555 305	5 979 879		108 660 729
6248	DIVERS		71 000	338 053	55 000			464 053

CHAPITRE 930 - ADMINISTRATION GENERALE

Articles / compte par nature (1)	Libellé	1 NON VENTILE	2 SERVICES GENERAUX	3 POUVOIRS PUBLICS ET INSTITUTIONS	4 AFFAIRES COUTUMIERES	5 RELATIONS EXTERIEURES	8 AUTRES	TOTAL DU CHAPITRE
6251	VOYAGES, DEPLACEMENTS ET MISSIONS		24 017 506	15 364 702	1 073 273	4 089 546		44 545 027
6261	FRAIS D AFFRANCHISSEMENT		69 965 877	822 407	1 780 138			72 568 422
6262	FRAIS DE TELECOMMUNICATIONS		85 962 554	37 523 090	5 100 094	1 171 389		129 757 127
627	SERVICES BANCAIRES ET ASSIMILES.		3 361 127					3 361 127
6281	CONCOURS DIVERS (COTISATIONS...)		84 100	2 352 028				2 436 128
6282	FRAIS DE GARDIENNAGE		108 236 597	25 480 558				133 717 155
6283	FRAIS DE NETTOYAGE DES LOCAUX		50 569 840	38 238 449	4 415 894			93 224 183
6285	FRAIS D'HÉBERGEMENT ET DE SÉJOUR D'INTERVENANTS EXTÉRIEURS À LA COLLECTIVITÉ		6 104 497	1 330 100		1 310 834		8 745 431
6288	AUTRES		16 639 801	21 777 251		50 119		38 467 171
6336	COTISATIONS A L'IFAP		107 243 724	5 995 478				113 239 202
6351	IMPOTS DIRECTS		78 923 077					78 923 077
64111	REMUNERATION PRINCIPALE		2 964 099 740	261 182 166				3 225 281 906
64112	SUPPLEMENT FAMILIAL DE TRAITEMENT ET INDEMNITE DE RESIDENCE		91 932 742	9 946 157				101 878 899
64113	INDEMNITES ET PRIMES LIEES A L'EMPLOI		519 974 769	58 146 596				578 121 365
64118	AUTRES INDEMNITES ET PRIMES		2 709 535	3 303 394				6 012 929
64131	REMUNERATION PRINCIPALE		782 818 292	223 639 446				1 006 457 738
64133	INDEMNITES ET PRIMES LIEES A L'EMPLOI		58 749 810	9 030 505				67 780 315
64136	INDEMNITES LIEES A LA PERTE D EMPLOI		71 297 387	26 052 361				97 349 748

CHAPITRE 930 - ADMINISTRATION GENERALE

Articles / compte par nature (1)	Libellé	1 NON VENTILE	2 SERVICES GENERAUX	3 POUVOIRS PUBLICS ET INSTITUTIONS	4 AFFAIRES COUTUMIERES	5 RELATIONS EXTERIEURES	8 AUTRES	TOTAL DU CHAPITRE
64138	AUTRES INDEMNITES ET PRIMES			3 022 961				3 022 961
6414	PERSONNEL REMUNERE A LA VACATION			36 799 667				36 799 667
6415	AUTRE PERSONNEL RELEVANT DE LA CONVENTION COLLECTIVE		76 460 025	16 372 911				92 832 936
6451	COTISATIONS A LA CAFAT		576 736 771	93 330 801				670 067 572
6453	COTISATIONS A LA CLR		649 610 075	53 254 637				702 864 712
6454	COTISATIONS VERSEES AUX ORGANISMES METROPOLITAINS		145 092 586	29 961 751				175 054 337
6455	COTISATIONS POUR ASSURANCE DU PERSONNEL			975 556				975 556
6458	COTISATIONS AUX AUTRES ORGANISMES SOCIAUX		58 835 009	7 981 432				66 816 441
6472	PRESTATIONS FAMILIALES DIRECTES		76 549 911	4 901 512				81 451 423
6475	MEDECINE DU TRAVAIL, PHARMACIE		3 156 987	45 563				3 202 550
6478	AUTRES CHARGES SOCIALES DIVERSES		555 360					555 360
6531	INDEMNITES			282 415 749				282 415 749
6532	FRAIS DE MISSION ET DE DEPLACEMENT			99 458 603				99 458 603
6533	COTISATIONS DE RETRAITE			13 036 104				13 036 104
6534	COTISATIONS DE SECURITE SOCIALE - PART PATRONALE			20 472 634				20 472 634
6535	FORMATION			2 848 800				2 848 800
65421	CREANCES ADMISES EN NON VALEUR		47 346 977					47 346 977
6558	AUTRES CONTRIBUTIONS OBLIGATOIRES		28 916 724			23 515 115		52 431 839

IV - ANNEXES - PRESENTATION CROISEE	IV
B - SECTION DE FONCTIONNEMENT - 93 OPERATIONS VENTILEES Détail par article	B 930

CHAPITRE 930 - ADMINISTRATION GENERALE

Articles / compte par nature (1)	Libellé	1 NON VENTILE	2 SERVICES GENERAUX	3 POUVOIRS PUBLICS ET INSTITUTIONS	4 AFFAIRES COUTUMIERES	5 RELATIONS EXTERIEURES	8 AUTRES	TOTAL DU CHAPITRE
6562	AU TITRE DE LA COOPERATION DECENTRALISEE					33 428 402		33 428 402
6568	AUTRES PARTICIPATIONS		81 146			70 474 000		70 555 146
65735	AUTRES REGROUPEMENTS DE COLLECTIVITES ET COLLECTIVITES A STATUT PARTICULIER					1 193 317		1 193 317
65737	ETABLISSEMENTS PUBLICS			12 000 000		63 315 800		75 315 800
65738	AUTRES ORGANISMES PUBLICS OU PARA-PUBLICS			300 000		17 350 597		17 650 597
65741	SUBVENTIONS DE FONCTIONNEMENT AUX ASSOCIATIONS		5 400 000	26 387 600		272 704 236	8 000 000	312 491 836
65742	SUBVENTIONS DE FONCTIONNEMENT AUX ENTREPRISES			3 250 000		3 840 839		7 090 839
6581	REDEVANCES POUR CONCESSIONS BREVETS LICENCES PROCEDES DROITS VALEURS SIMILAIRES		51 153 236	17 818 223				68 971 459
6712	DOMMAGES, AMENDES FISCALES ET JUDICIAIRES		6 445 171					6 445 171
6718	AUTRES CHARGES EXCEPTIONNELLES SUR OPERATIONS DE GESTION		115 620		8 580			124 200
673	TITRES ANNULES (SUR EXERCICES ANTERIEURS)		668 375					668 375
6744	SUBVENTIONS DE FONCTIONNEMENT AUX ETABLISSEMENTS PUBLICS		2 046 000					2 046 000
678	AUTRES CHARGES EXCEPTIONNELLES		447 935					447 935
RECETTES			2 542 518 224	285 064 082	70 000	1 559 859		2 829 212 165

CHAPITRE 930 - ADMINISTRATION GENERALE

Articles / compte par nature (1)	Libellé	1 NON VENTILE	2 SERVICES GENERAUX	3 POUVOIRS PUBLICS ET INSTITUTIONS	4 AFFAIRES COUTUMIERES	5 RELATIONS EXTERIEURES	8 AUTRES	TOTAL DU CHAPITRE
6419	REMBOURSEMENTS SUR REMUNERATIONS DU PERSONNEL		3 467 446	4 437 268				7 904 714
6459	REMBOURSEMENTS SUR CHARGES DE SECURITE SOCIALE ET DE PREVOYANCE		156 688					156 688
7038	AUTRES REDEVANCES ET RECETTES		48 608 444					48 608 444
704	TRAVAUX		1 147 500					1 147 500
70618	AUTRES REDEVANCES ET DROITS DES SERVICES A CARACTERE TECHNIQUE		167 111 827					167 111 827
70848	AUX AUTRES ORGANISMES		19 073 733					19 073 733
70873	REMBOURSEMENT DE FRAIS D ETABLISSEMENT DE TAXES PAR DES TIERS:FRAIS RECOUV.TSS,		1 479 841 932					1 479 841 932
7088	AUTRES PRODUITS D ACTIVITES ANNEXES (ABONNEMENTS ET VENTE D OUVRAGES...)		38 525 709					38 525 709
7333	DROITS DE TIMBRE		3 605 500					3 605 500
73611	AMENDES FORFAITAIRES - PART TERRITOIRE		203 701 238					203 701 238
7362	AMENDES DES CONFISCATIONS		199 405 657					199 405 657
7368	AUTRES AMENDES			7 600 000				7 600 000
74718	AUTRES PARTICIPATIONS DE L'ETAT					1 527 446		1 527 446
7475	AUTRES REGROUPEMENTS DE COLLECTIVITES, COLLECTIVITES A STATUT PARTICULIER ET EP			269 055 000				269 055 000
7478	AUTRES ORGANISMES		66 281 700					66 281 700
752	REVENUS DES IMMEUBLES		61 302 300					61 302 300

IV - ANNEXES - PRESENTATION CROISEE	IV
B - SECTION DE FONCTIONNEMENT - 93 OPERATIONS VENTILEES Détail par article	B 930

CHAPITRE 930 - ADMINISTRATION GENERALE

Articles / compte par nature (1)	Libellé	1 NON VENTILE	2 SERVICES GENERAUX	3 POUVOIRS PUBLICS ET INSTITUTIONS	4 AFFAIRES COUTUMIERES	5 RELATIONS EXTERIEURES	8 AUTRES	TOTAL DU CHAPITRE
7711	DEDITS ET PENALITES PERCUES		1 073 722		70 000			1 143 722
77141	RECOUVREMENT SUR CREANCES FISCALES ADMISES EN NON VALEUR		16 079 416					16 079 416
77142	RECOUVREMENT SUR CREANCES NON FISCALES ADMISES EN NON VALEUR		313 335					313 335
7718	AUTRES PRODUITS EXCEPTIONNELS SUR OPERATIONS DE GESTION		58 291 799	3 372 662				61 664 461
773	MANDATS ANNULES (S/EXERCICES ANTERIEURS) OU ATTEINTS PAR DECHEANCE QUADRIENNALE		4 733 386	567 847				5 301 233
775	PRODUITS DES CESSIONS D IMMOBILISATIONS		143 175 788					143 175 788
7788	AUTRES PRODUITS EXCEPTIONNELS		26 621 104	31 305		32 413		26 684 822

(1) Indiquer le numéro de compte par nature au niveau le plus détaillé de la nomenclature

IV - ANNEXES - PRESENTATION CROISEE	IV
B - SECTION DE FONCTIONNEMENT - 93 OPERATIONS VENTILEES Détail par article	B 931

CHAPITRE 931 - SECURITE ET ORDRE PUBLIC

Articles / compte par nature (1)	Libellé	0 SERVICES COMMUNS	1 POLICE	2 SECURITE CIVILE	3 INCENDIE ET SECOURS	4 JUSTICE	8 AUTRES	TOTAL DU CHAPITRE
DEPENSES		289 712 951		797 706 889				1 087 419 840
60611	EAU ET ASSAINISSEMENT			499 885				499 885
60612	ENERGIE - ELECTRICITE			6 542 468				6 542 468
60622	CARBURANTS			5 450 051				5 450 051
60623	ALIMENTATION			18 764 922				18 764 922
60631	FOURNITURES D'ENTRETIEN			867 219				867 219
60632	FOURNITURES DE PETIT EQUIPEMENT			12 150 755				12 150 755
60636	HABILLEMENT ET VETEMENTS DE TRAVAIL			9 796 865				9 796 865
6064	FOURNITURES ADMINISTRATIVES			1 842 507				1 842 507
60662	VACCINS ET SERUMS			40 241				40 241
60668	AUTRES PRODUITS PHARMACEUTIQUES			2 850 335				2 850 335
6068	AUTRES MATIERES ET FOURNITURES.			1 396 550				1 396 550
6132	LOCATIONS IMMOBILIERES			98 225 545				98 225 545
6135	LOCATIONS MOBILIERES			3 022 097				3 022 097
614	CHARGES LOCATIVES ET DE COPROPRIETE			1 483 380				1 483 380
61521	TERRAINS			759 975				759 975
61522	BATIMENTS			438 908				438 908
61551	MATERIEL DE TRANSPORT			5 766 038				5 766 038
61558	AUTRES BIENS MOBILIERS			13 150 560				13 150 560
61561	MAINTENANCE DES LOGICIELS			3 096 861				3 096 861
61568	MAINTENANCE SUR AUTRES BIENS			12 906 428				12 906 428
6161	MULTIRISQUES			500 750				500 750
617	ETUDES ET RECHERCHES			129 744				129 744
6182	DOCUMENTATION GENERALE ET TECHNIQUE			3 826 020				3 826 020
6183	FRAIS DE FORMATION (PERSONNEL EXTERIEUR A LA COLLECTIVITE)			27 190 912				27 190 912

CHAPITRE 931 - SECURITE ET ORDRE PUBLIC

Articles / compte par nature (1)	Libellé	0 SERVICES COMMUNS	1 POLICE	2 SECURITE CIVILE	3 INCENDIE ET SECOURS	4 JUSTICE	8 AUTRES	TOTAL DU CHAPITRE
6218	AUTRE PERSONNEL EXTERIEUR			2 391 997				2 391 997
6228	DIVERS			364 438 450				364 438 450
6231	ANNONCES ET INSERTIONS			246 067				246 067
6232	FETES ET CEREMONIES			88 890				88 890
6234	RECEPTIONS			235 363				235 363
6241	TRANSPORTS DE BIENS			141 306				141 306
6245	TRANSPORTS DE PERSONNES EXTERIEURES A LA COLLECTIVITE			3 325 809				3 325 809
6247	TRANSPORTS COLLECTIFS DU PERSONNEL			4 500 122				4 500 122
6251	VOYAGES, DEPLACEMENTS ET MISSIONS			954 468				954 468
6261	FRAIS D AFFRANCHISSEMENT			211 930				211 930
6262	FRAIS DE TELECOMMUNICATIONS			8 369 245				8 369 245
6282	FRAIS DE GARDIENNAGE			184 768				184 768
6283	FRAIS DE NETTOYAGE DES LOCAUX			12 016 310				12 016 310
6285	FRAIS D'HÉBERGEMENT ET DE SÉJOUR D'INTERVENANTS EXTÉRIEURS À LA COLLECTIVITÉ			4 616 930				4 616 930
64111	REMUNERATION PRINCIPALE	146 939 934						146 939 934
64112	SUPPLEMENT FAMILIAL DE TRAITEMENT ET INDEMNITE DE RESIDENCE	5 003 161						5 003 161
64113	INDEMNITES ET PRIMES LIEES A L'EMPLOI	29 414 621						29 414 621
64131	REMUNERATION PRINCIPALE	28 858 374						28 858 374
64133	INDEMNITES ET PRIMES LIEES A L'EMPLOI	3 279 519						3 279 519

IV - ANNEXES - PRESENTATION CROISEE	IV
B - SECTION DE FONCTIONNEMENT - 93 OPERATIONS VENTILEES Détail par article	B 931

CHAPITRE 931 - SECURITE ET ORDRE PUBLIC

Articles / compte par nature (1)	Libellé	0 SERVICES COMMUNS	1 POLICE	2 SECURITE CIVILE	3 INCENDIE ET SECOURS	4 JUSTICE	8 AUTRES	TOTAL DU CHAPITRE
64136	INDEMNITES LIEES A LA PERTE D EMPLOI	1 809 439						1 809 439
6414	PERSONNEL REMUNERE A LA VACATION			112 024 869				112 024 869
6451	COTISATIONS A LA CAFAT	25 552 231		10 880 172				36 432 403
6453	COTISATIONS A LA CLR	19 587 184						19 587 184
6454	COTISATIONS VERSEES AUX ORGANISMES METROPOLITAINS	23 741 668						23 741 668
6458	COTISATIONS AUX AUTRES ORGANISMES SOCIAUX	3 083 929						3 083 929
6472	PRESTATIONS FAMILIALES DIRECTES	2 442 891						2 442 891
6475	MEDECINE DU TRAVAIL, PHARMACIE			1 910 777				1 910 777
65734	COMMUNES ET STRUCTURES INTERCOMMUNALES			21 200 000				21 200 000
65741	SUBVENTIONS DE FONCTIONNEMENT AUX ASSOCIATIONS			13 920 000				13 920 000
673	TITRES ANNULES (SUR EXERCICES ANTERIEURS)			350 400				350 400
RECETTES		4 426 208		172 206 086				176 632 294
6419	REMBOURSEMENTS SUR REMUNERATIONS DU PERSONNEL	4 426 208						4 426 208
7067	REDEVANCES ET DROITS DES SERVICES PERISCOLAIRES ET D ENSEIGNEMENT			11 802 399				11 802 399
74718	AUTRES PARTICIPATIONS DE L'ETAT			8 478 856				8 478 856
7478	AUTRES ORGANISMES			150 000 000				150 000 000
7711	DEDITS ET PENALITES PERCUES			1 924 831				1 924 831

(1) Indiquer le numéro de compte par nature au niveau le plus détaillé de la nomenclature

IV - ANNEXES - PRESENTATION CROISEE	IV
B - SECTION DE FONCTIONNEMENT - 93 OPERATIONS VENTILEES Détail par article	B 932

CHAPITRE 932 - ENSEIGNEMENT

Articles / compte par nature (1)	Libellé	0 SERVICES COMMUNS	1 ENSEIGNEMENT PRIMAIRE	2 ENSEIGNEMENT SECONDAIRE	3 ENSEIGNEMENT SUPERIEUR	4 SERVICES PERISCOLAIRES	7 RECHERCHE - DEVELOPPEMENT	8 AUTRES
DEPENSES		741 033 163	414 060 576	2 950 576 288	321 275 230		4 500 000	398 237 372
60611	EAU ET ASSAINISSEMENT		56 970	698 452				
60612	ENERGIE - ELECTRICITE		2 705 405	9 566 657				
60622	CARBURANTS		1 244 375	726 630				
60623	ALIMENTATION		235 480	844 772				
60631	FOURNITURES D ENTRETIEN		155 709	51 499				
60632	FOURNITURES DE PETIT EQUIPEMENT		428 712	4 157 013				
6064	FOURNITURES ADMINISTRATIVES		1 545 208	6 472 484				
6065	LIVRES, DISQUES, CASSETTES... (BIBLIOTHEQUES ET MEDIATHEQUES)		29 633					
60661	MEDICAMENTS		17 082					
60668	AUTRES PRODUITS PHARMACEUTIQUES		5 989	3 528				
6067	FOURNITURES SCOLAIRES		722 361					
6068	AUTRES MATIERES ET FOURNITURES.		33 680	187 500				
6132	LOCATIONS IMMOBILIERES		40 686 348	110 675				50 000
6135	LOCATIONS MOBILIERES		5 567 202	1 261 949				41 594
614	CHARGES LOCATIVES ET DE COPROPRIETE		7 457 101					
61521	TERRAINS			5 990 584				
61522	BATIMENTS		109 700	39 467 489				
61523	VOIES ET RESEAUX			2 932 490				
61551	MATERIEL DE TRANSPORT		296 946	713 910				
61552	MATERIEL INFORMATIQUE			91 000				
61558	AUTRES BIENS MOBILIERS			5 154 818				
61561	MAINTENANCE DES LOGICIELS			4 487 600				
61568	MAINTENANCE SUR AUTRES BIENS		1 051 506	12 180 779				1 993 081
6182	DOCUMENTATION GENERALE ET TECHNIQUE		264 459	1 548 259				275 600

CHAPITRE 932 - ENSEIGNEMENT

Articles / compte par nature (1)	Libellé	TOTAL DU CHAPITRE
DEPENSES		4 829 682 629
60611	EAU ET ASSAINISSEMENT	755 422
60612	ENERGIE - ELECTRICITE	12 272 062
60622	CARBURANTS	1 971 005
60623	ALIMENTATION	1 080 252
60631	FOURNITURES D'ENTRETIEN	207 208
60632	FOURNITURES DE PETIT EQUIPEMENT	4 585 725
6064	FOURNITURES ADMINISTRATIVES	8 017 692
6065	LIVRES, DISQUES, CASSETTES... (BIBLIOTHEQUES ET MEDIATHEQUES)	29 633
60661	MEDICAMENTS	17 082
60668	AUTRES PRODUITS PHARMACEUTIQUES	9 517
6067	FOURNITURES SCOLAIRES	722 361
6068	AUTRES MATIERES ET FOURNITURES.	221 180
6132	LOCATIONS IMMOBILIERES	40 847 023
6135	LOCATIONS MOBILIERES	6 870 745
614	CHARGES LOCATIVES ET DE COPROPRIETE	7 457 101
61521	TERRAINS	5 990 584
61522	BATIMENTS	39 577 189
61523	VOIES ET RESEAUX	2 932 490
61551	MATERIEL DE TRANSPORT	1 010 856
61552	MATERIEL INFORMATIQUE	91 000
61558	AUTRES BIENS MOBILIERS	5 154 818
61561	MAINTENANCE DES LOGICIELS	4 487 600
61568	MAINTENANCE SUR AUTRES BIENS	15 225 366
6182	DOCUMENTATION GENERALE ET TECHNIQUE	2 088 318

CHAPITRE 932 - ENSEIGNEMENT

Articles / compte par nature (1)	Libellé	0 SERVICES COMMUNS	1 ENSEIGNEMENT PRIMAIRE	2 ENSEIGNEMENT SECONDAIRE	3 ENSEIGNEMENT SUPERIEUR	4 SERVICES PERISCOLAIRES	7 RECHERCHE - DEVELOPPEMENT	8 AUTRES
6183	FRAIS DE FORMATION (PERSONNEL EXTERIEUR A LA COLLECTIVITE)			4 224 038				
6184	VERSEMENTS A DES ORGANISMES DE FORMATION			6 413 043				
62261	HONORAIRES MEDICAUX ET PARAMEDICAUX			287 700				
62262	HONORAIRES ARTISTIQUES			48 000				
62268	AUTRES HONORAIRES, CONSEILS...		13 024 836	881 022				
6228	DIVERS		2 700 276	14 808 621				1 732 027
6231	ANNONCES ET INSERTIONS		31 164	543 654	46 994			1 845 999
6233	FOIRES ET EXPOSITIONS			38 676				
6234	RECEPTIONS		57 605	232 380				
6236	CATALOGUES ET IMPRIMES ET PUBLICATIONS		2 670 790	1 651 586				210 700
6238	DIVERS			214 500				
6241	TRANSPORTS DE BIENS		1 197 204	1 380 800				
6245	TRANSPORTS DE PERSONNES EXTERIEURES A LA COLLECTIVITE							28 832 764
6247	TRANSPORTS COLLECTIFS DU PERSONNEL		2 667 832	4 214 643				884 194
6251	VOYAGES, DEPLACEMENTS ET MISSIONS	5 768 495	6 087 000	6 525 142				4 414 215
6261	FRAIS D AFFRANCHISSEMENT		216 160	2 565 644				
6262	FRAIS DE TELECOMMUNICATIONS		3 695 829	13 138 529				
6282	FRAIS DE GARDIENNAGE			684 880				
6283	FRAIS DE NETTOYAGE DES LOCAUX		3 051 027	9 476 239				

CHAPITRE 932 - ENSEIGNEMENT

Articles / compte par nature (1)	Libellé	TOTAL DU CHAPITRE
6183	FRAIS DE FORMATION (PERSONNEL EXTERIEUR A LA COLLECTIVITE)	4 224 038
6184	VERSEMENTS A DES ORGANISMES DE FORMATION	6 413 043
62261	HONORAIRES MEDICAUX ET PARAMEDICAUX	287 700
62262	HONORAIRES ARTISTIQUES	48 000
62268	AUTRES HONORAIRES, CONSEILS...	13 905 858
6228	DIVERS	19 240 924
6231	ANNONCES ET INSERTIONS	2 467 811
6233	FOIRES ET EXPOSITIONS	38 676
6234	RECEPTIONS	289 985
6236	CATALOGUES ET IMPRIMES ET PUBLICATIONS	4 533 076
6238	DIVERS	214 500
6241	TRANSPORTS DE BIENS	2 578 004
6245	TRANSPORTS DE PERSONNES EXTERIEURES A LA COLLECTIVITE	28 832 764
6247	TRANSPORTS COLLECTIFS DU PERSONNEL	7 766 669
6251	VOYAGES, DEPLACEMENTS ET MISSIONS	22 794 852
6261	FRAIS D AFFRANCHISSEMENT	2 781 804
6262	FRAIS DE TELECOMMUNICATIONS	16 834 358
6282	FRAIS DE GARDIENNAGE	684 880
6283	FRAIS DE NETTOYAGE DES LOCAUX	12 527 266

CHAPITRE 932 - ENSEIGNEMENT

Articles / compte par nature (1)	Libellé	0 SERVICES COMMUNS	1 ENSEIGNEMENT PRIMAIRE	2 ENSEIGNEMENT SECONDAIRE	3 ENSEIGNEMENT SUPERIEUR	4 SERVICES PERISCOLAIRES	7 RECHERCHE - DEVELOPPEMENT	8 AUTRES
6285	FRAIS D'HÉBERGEMENT ET DE SÉJOUR D'INTERVENANTS EXTÉRIEURS À LA COLLECTIVITÉ		472 178	451 534				
62873	AUX COLLECTIVITES ET AUTRES ORGANISMES PUBLICS		20 479 540					
64111	REMUNERATION PRINCIPALE	487 118 743						
64112	SUPPLEMENT FAMILIAL DE TRAITEMENT ET INDEMNITE DE RESIDENCE	15 567 548						
64113	INDEMNITES ET PRIMES LIEES A L'EMPLOI	35 071 758						
64118	AUTRES INDEMNITES ET PRIMES	472 797						
64131	REMUNERATION PRINCIPALE	13 253 738						
64133	INDEMNITES ET PRIMES LIEES A L'EMPLOI	1 095 584						
64136	INDEMNITES LIEES A LA PERTE D EMPLOI	305 578						
6451	COTISATIONS A LA CAFAT	49 469 124						
6453	COTISATIONS A LA CLR	95 971 737						
6454	COTISATIONS VERSEES AUX ORGANISMES METROPOLITAINS	23 953 569						
6458	COTISATIONS AUX AUTRES ORGANISMES SOCIAUX	6 625 652						
6472	PRESTATIONS FAMILIALES DIRECTES	6 358 840						
6513	BOURSES				19 554 000			
65531	ETABLISSEMENTS PUBLICS			574 144 863				
65532	ETABLISSEMENTS PRIVES			1 990 961 599				
6568	AUTRES PARTICIPATIONS						4 500 000	
65733	PROVINCES							26 478 700

CHAPITRE 932 - ENSEIGNEMENT

Articles / compte par nature (1)	Libellé	TOTAL DU CHAPITRE
6285	FRAIS D'HÉBERGEMENT ET DE SÉJOUR D'INTERVENANTS EXTÉRIEURS À LA COLLECTIVITÉ	923 712
62873	AUX COLLECTIVITES ET AUTRES ORGANISMES PUBLICS	20 479 540
64111	REMUNERATION PRINCIPALE	487 118 743
64112	SUPPLEMENT FAMILIAL DE TRAITEMENT ET INDEMNITE DE RESIDENCE	15 567 548
64113	INDEMNITES ET PRIMES LIEES A L'EMPLOI	35 071 758
64118	AUTRES INDEMNITES ET PRIMES	472 797
64131	REMUNERATION PRINCIPALE	13 253 738
64133	INDEMNITES ET PRIMES LIEES A L'EMPLOI	1 095 584
64136	INDEMNITES LIEES A LA PERTE D EMPLOI	305 578
6451	COTISATIONS A LA CAFAT	49 469 124
6453	COTISATIONS A LA CLR	95 971 737
6454	COTISATIONS VERSEES AUX ORGANISMES METROPOLITAINS	23 953 569
6458	COTISATIONS AUX AUTRES ORGANISMES SOCIAUX	6 625 652
6472	PRESTATIONS FAMILIALES DIRECTES	6 358 840
6513	BOURSES	19 554 000
65531	ETABLISSEMENTS PUBLICS	574 144 863
65532	ETABLISSEMENTS PRIVES	1 990 961 599
6568	AUTRES PARTICIPATIONS	4 500 000
65733	PROVINCES	26 478 700

CHAPITRE 932 - ENSEIGNEMENT

Articles / compte par nature (1)	Libellé	0 SERVICES COMMUNS	1 ENSEIGNEMENT PRIMAIRE	2 ENSEIGNEMENT SECONDAIRE	3 ENSEIGNEMENT SUPERIEUR	4 SERVICES PERISCOLAIRES	7 RECHERCHE - DEVELOPPEMENT	8 AUTRES
65734	COMMUNES ET STRUCTURES INTERCOMMUNALES							142 866 393
65735	AUTRES REGROUPEMENTS DE COLLECTIVITES ET COLLECTIVITES A STATUT PARTICULIER							56 540 605
65737	ETABLISSEMENTS PUBLICS		263 000 000	38 920 979	25 200 000			127 571 500
65738	AUTRES ORGANISMES PUBLICS OU PARA-PUBLICS		19 785 363	15 450	272 164 236			
65741	SUBVENTIONS DE FONCTIONNEMENT AUX ASSOCIATIONS		12 124 399	155 049 999	4 310 000			
65748	AUTRES SUBVENTIONS DE FONCTIONNEMENT AUX PERSONNES DE DROIT PRIVE			25 921 522				4 500 000
6713	DOTS ET PRIX		185 507	49 559				
673	TITRES ANNULES (SUR EXERCICES ANTERIEURS)			1 083 598				
RECETTES		13 988 337		105 020 715				
6419	REMBOURSEMENTS SUR REMUNERATIONS DU PERSONNEL	435 957						
70848	AUX AUTRES ORGANISMES	13 552 380						
70878	AUTRES REMBOURSEMENTS PAR DES TIERS			45 715				
74718	AUTRES PARTICIPATIONS DE L'ETAT			88 400 000				
7473	PROVINCES			16 575 000				

(1) Indiquer le numéro de compte par nature au niveau le plus détaillé de la nomenclature

CHAPITRE 932 - ENSEIGNEMENT

Articles / compte par nature (1)	Libellé	TOTAL DU CHAPITRE
65734	COMMUNES ET STRUCTURES INTERCOMMUNALES	142 866 393
65735	AUTRES REGROUPEMENTS DE COLLECTIVITES ET COLLECTIVITES A STATUT PARTICULIER	56 540 605
65737	ETABLISSEMENTS PUBLICS	454 692 479
65738	AUTRES ORGANISMES PUBLICS OU PARA-PUBLICS	291 965 049
65741	SUBVENTIONS DE FONCTIONNEMENT AUX ASSOCIATIONS	171 484 398
65748	AUTRES SUBVENTIONS DE FONCTIONNEMENT AUX PERSONNES DE DROIT PRIVE	30 421 522
6713	DOTS ET PRIX	235 066
673	TITRES ANNULES (SUR EXERCICES ANTERIEURS)	1 083 598
RECETTES		119 009 052
6419	REMBOURSEMENTS SUR REMUNERATIONS DU PERSONNEL	435 957
70848	AUX AUTRES ORGANISMES	13 552 380
70878	AUTRES REMBOURSEMENTS PAR DES TIERS	45 715
74718	AUTRES PARTICIPATIONS DE L'ETAT	88 400 000
7473	PROVINCES	16 575 000

(1) Indiquer le numéro de compte par natur

CHAPITRE 933 - CULTURE, JEUNESSE, SPORTS ET LOISIRS

Articles / compte par nature (1)	Libellé	0 SERVICES COMMUNS	1 CULTURE	2 SPORTS	3 JEUNESSE (ACTION SOCIO-EDUCATIVE ET LOISIRS)	4 INFORMATION - MEDIAS	5 RECHERCHE - DEVELOPPEMENT	8 AUTRES
DEPENSES		520 761 379	1 426 427 519	691 868 808	127 950 163	92 625 000		
60611	EAU ET ASSAINISSEMENT		2 914 371	14 797 928				
60612	ENERGIE - ELECTRICITE		22 292 243	7 502 138				
60622	CARBURANTS		836 326	207 751				
60623	ALIMENTATION		239 071	208 242				
60628	AUTRES FOURNITURES NON STOCKEES		103 489					
60631	FOURNITURES D ENTRETIEN		373 861	551 341				
60632	FOURNITURES DE PETIT EQUIPEMENT		1 407 285	1 270 750				
60636	HABILLEMENT ET VETEMENTS DE TRAVAIL		313 695					
6064	FOURNITURES ADMINISTRATIVES		820 776	404 224	104 262			
60661	MEDICAMENTS			62 828				
60668	AUTRES PRODUITS PHARMACEUTIQUES			296 082				
6068	AUTRES MATIERES ET FOURNITURES.		778 602					
611	CONTRATS DE PRESTATIONS DE SERVICES		2 160 000					
6132	LOCATIONS IMMOBILIERES		8 037 628	8 088 346	50 000			
6135	LOCATIONS MOBILIERES		890 908	1 048 359	29 590			
614	CHARGES LOCATIVES ET DE COPROPRIETE		240 000	492 000				
61521	TERRAINS		60 647	30 593 720				
61522	BATIMENTS		341 808	9 929 244				
61523	VOIES ET RESEAUX			288 744				
61551	MATERIEL DE TRANSPORT		33 290	90 436				
61558	AUTRES BIENS MOBILIERS		206 423	703 750				
61561	MAINTENANCE DES LOGICIELS		133 560					
61568	MAINTENANCE SUR AUTRES BIENS		3 042 809	768 559				
6161	MULTIRISQUES		250 249					
617	ETUDES ET RECHERCHES				265 000			

CHAPITRE 933 - CULTURE, JEUNESSE, SPORTS ET LOISIRS

Articles / compte par nature (1)	Libellé	TOTAL DU CHAPITRE
DEPENSES		2 859 632 869
60611	EAU ET ASSAINISSEMENT	17 712 299
60612	ENERGIE - ELECTRICITE	29 794 381
60622	CARBURANTS	1 044 077
60623	ALIMENTATION	447 313
60628	AUTRES FOURNITURES NON STOCKEES	103 489
60631	FOURNITURES D ENTRETIEN	925 202
60632	FOURNITURES DE PETIT EQUIPEMENT	2 678 035
60636	HABILLEMENT ET VETEMENTS DE TRAVAIL	313 695
6064	FOURNITURES ADMINISTRATIVES	1 329 262
60661	MEDICAMENTS	62 828
60668	AUTRES PRODUITS PHARMACEUTIQUES	296 082
6068	AUTRES MATIERES ET FOURNITURES.	778 602
611	CONTRATS DE PRESTATIONS DE SERVICES	2 160 000
6132	LOCATIONS IMMOBILIERES	16 175 974
6135	LOCATIONS MOBILIERES	1 968 857
614	CHARGES LOCATIVES ET DE COPROPRIETE	732 000
61521	TERRAINS	30 654 367
61522	BATIMENTS	10 271 052
61523	VOIES ET RESEAUX	288 744
61551	MATERIEL DE TRANSPORT	123 726
61558	AUTRES BIENS MOBILIERS	910 173
61561	MAINTENANCE DES LOGICIELS	133 560
61568	MAINTENANCE SUR AUTRES BIENS	3 811 368
6161	MULTIRISQUES	250 249
617	ETUDES ET RECHERCHES	265 000

CHAPITRE 933 - CULTURE, JEUNESSE, SPORTS ET LOISIRS

Articles / compte par nature (1)	Libellé	0 SERVICES COMMUNS	1 CULTURE	2 SPORTS	3 JEUNESSE (ACTION SOCIO-EDUCATIVE ET LOISIRS)	4 INFORMATION - MEDIAS	5 RECHERCHE - DEVELOPPEMENT	8 AUTRES
6182	DOCUMENTATION GENERALE ET TECHNIQUE		331 212	141 896				
6184	VERSEMENTS A DES ORGANISMES DE FORMATION		149 688					
6185	FRAIS DE COLLOQUES ET SEMINAIRES		964 902	106 848	1 148 500			
6225	INDEMNITES AU COMPTABLE ET AUX REGISSEURS	116 666						
62261	HONORAIRES MEDICAUX ET PARAMEDICAUX			5 446 969				
62262	HONORAIRES ARTISTIQUES		858 323					
62268	AUTRES HONORAIRES, CONSEILS...		2 458 341	1 711 659				
6228	DIVERS		20 169 130	2 048 977				
6231	ANNONCES ET INSERTIONS		533 924					
6232	FETES ET CEREMONIES		15 800 091	229 992				
6233	FOIRES ET EXPOSITIONS		160 000					
6234	RECEPTIONS		2 902 816	160 191				
6236	CATALOGUES ET IMPRIMES ET PUBLICATIONS		355 900		141 764			
6238	DIVERS				230 000			
6241	TRANSPORTS DE BIENS		409 137	391 243				
6245	TRANSPORTS DE PERSONNES EXTERIEURES A LA COLLECTIVITE		1 211 928	193 729				
6247	TRANSPORTS COLLECTIFS DU PERSONNEL		367 451	926 058	188 297			
6251	VOYAGES, DEPLACEMENTS ET MISSIONS	2 263 007	99 239	250 045	352 750			
6261	FRAIS D AFFRANCHISSEMENT		27 900	365 134				
6262	FRAIS DE TELECOMMUNICATIONS		2 615 221	1 618 025				
6282	FRAIS DE GARDIENNAGE		2 458 120	933 702				

CHAPITRE 933 - CULTURE, JEUNESSE, SPORTS ET LOISIRS

Articles / compte par nature (1)	Libellé	TOTAL DU CHAPITRE
6182	DOCUMENTATION GENERALE ET TECHNIQUE	473 108
6184	VERSEMENTS A DES ORGANISMES DE FORMATION	149 688
6185	FRAIS DE COLLOQUES ET SEMINAIRES	2 220 250
6225	INDEMNITES AU COMPTABLE ET AUX REGISSEURS	116 666
62261	HONORAIRES MEDICAUX ET PARAMEDICAUX	5 446 969
62262	HONORAIRES ARTISTIQUES	858 323
62268	AUTRES HONORAIRES, CONSEILS...	4 170 000
6228	DIVERS	22 218 107
6231	ANNONCES ET INSERTIONS	533 924
6232	FETES ET CEREMONIES	16 030 083
6233	FOIRES ET EXPOSITIONS	160 000
6234	RECEPTIONS	3 063 007
6236	CATALOGUES ET IMPRIMES ET PUBLICATIONS	497 664
6238	DIVERS	230 000
6241	TRANSPORTS DE BIENS	800 380
6245	TRANSPORTS DE PERSONNES EXTERIEURES A LA COLLECTIVITE	1 405 657
6247	TRANSPORTS COLLECTIFS DU PERSONNEL	1 481 806
6251	VOYAGES, DEPLACEMENTS ET MISSIONS	2 965 041
6261	FRAIS D AFFRANCHISSEMENT	393 034
6262	FRAIS DE TELECOMMUNICATIONS	4 233 246
6282	FRAIS DE GARDIENNAGE	3 391 822

CHAPITRE 933 - CULTURE, JEUNESSE, SPORTS ET LOISIRS

Articles / compte par nature (1)	Libellé	0 SERVICES COMMUNS	1 CULTURE	2 SPORTS	3 JEUNESSE (ACTION SOCIO-EDUCATIVE ET LOISIRS)	4 INFORMATION - MEDIAS	5 RECHERCHE - DEVELOPPEMENT	8 AUTRES
6283	FRAIS DE NETTOYAGE DES LOCAUX		3 685 294	8 735 305				
6285	FRAIS D'HÉBERGEMENT ET DE SÉJOUR D'INTERVENANTS EXTÉRIEURS À LA COLLECTIVITÉ		738 826					
62873	AUX COLLECTIVITES ET AUTRES ORGANISMES PUBLICS				24 000 000			
64111	REMUNERATION PRINCIPALE	271 077 519						
64112	SUPPLEMENT FAMILIAL DE TRAITEMENT ET INDEMNITE DE RESIDENCE	8 424 889						
64113	INDEMNITES ET PRIMES LIEES A L'EMPLOI	28 093 700						
64131	REMUNERATION PRINCIPALE	43 275 726						
64133	INDEMNITES ET PRIMES LIEES A L'EMPLOI	4 542 517						
64136	INDEMNITES LIEES A LA PERTE D EMPLOI	5 438 934						
6414	PERSONNEL REMUNERE A LA VACATION	1 810 968						
6415	AUTRE PERSONNEL RELEVANT DE LA CONVENTION COLLECTIVE	20 871 474						
6451	COTISATIONS A LA CAFAT	49 554 940						
6453	COTISATIONS A LA CLR	62 712 784						
6454	COTISATIONS VERSEES AUX ORGANISMES METROPOLITAINS	9 379 114						
6458	COTISATIONS AUX AUTRES ORGANISMES SOCIAUX	5 567 871						
6472	PRESTATIONS FAMILIALES DIRECTES	7 631 270						

CHAPITRE 933 - CULTURE, JEUNESSE, SPORTS ET LOISIRS

Articles / compte par nature (1)	Libellé	TOTAL DU CHAPITRE
6283	FRAIS DE NETTOYAGE DES LOCAUX	12 420 599
6285	FRAIS D'HÉBERGEMENT ET DE SÉJOUR D'INTERVENANTS EXTÉRIEURS À LA COLLECTIVITÉ	738 826
62873	AUX COLLECTIVITES ET AUTRES ORGANISMES PUBLICS	24 000 000
64111	REMUNERATION PRINCIPALE	271 077 519
64112	SUPPLEMENT FAMILIAL DE TRAITEMENT ET INDEMNITE DE RESIDENCE	8 424 889
64113	INDEMNITES ET PRIMES LIEES A L'EMPLOI	28 093 700
64131	REMUNERATION PRINCIPALE	43 275 726
64133	INDEMNITES ET PRIMES LIEES A L'EMPLOI	4 542 517
64136	INDEMNITES LIEES A LA PERTE D EMPLOI	5 438 934
6414	PERSONNEL REMUNERE A LA VACATION	1 810 968
6415	AUTRE PERSONNEL RELEVANT DE LA CONVENTION COLLECTIVE	20 871 474
6451	COTISATIONS A LA CAFAT	49 554 940
6453	COTISATIONS A LA CLR	62 712 784
6454	COTISATIONS VERSEES AUX ORGANISMES METROPOLITAINS	9 379 114
6458	COTISATIONS AUX AUTRES ORGANISMES SOCIAUX	5 567 871
6472	PRESTATIONS FAMILIALES DIRECTES	7 631 270

CHAPITRE 933 - CULTURE, JEUNESSE, SPORTS ET LOISIRS

Articles / compte par nature (1)	Libellé	0 SERVICES COMMUNS	1 CULTURE	2 SPORTS	3 JEUNESSE (ACTION SOCIO-EDUCATIVE ET LOISIRS)	4 INFORMATION - MEDIAS	5 RECHERCHE - DEVELOPPEMENT	8 AUTRES
6518	AUTRES AIDES DIRECTES A LA PERSONNE (PRIMES, DOTS...)			40 340 000				
6561	ORGANISMES DE REGROUPEMENT (SYNDICATS MIXTES, SEM, GIE ET ENTENTES)		40 400 000					
65733	PROVINCES			14 421 000				
65734	COMMUNES ET STRUCTURES INTERCOMMUNALES			28 355 500				
65737	ETABLISSEMENTS PUBLICS		1 119 589 000					
65738	AUTRES ORGANISMES PUBLICS OU PARA-PUBLICS			17 622 500				
65741	SUBVENTIONS DE FONCTIONNEMENT AUX ASSOCIATIONS		154 255 000	490 544 143	101 440 000	92 625 000		
65742	SUBVENTIONS DE FONCTIONNEMENT AUX ENTREPRISES		6 250 000					
6581	REDEVANCES POUR CONCESSIONS BREVETS LICENCES PROCEDES DROITS VALEURS SIMILAIRES		129 005					
6718	AUTRES CHARGES EXCEPTIONNELLES SUR OPERATIONS DE GESTION		30 030	21 450				
6744	SUBVENTIONS DE FONCTIONNEMENT AUX ETABLISSEMENTS PUBLICS		4 000 000					
RECETTES			7 079 361	345 653				
7062	REDEVANCES ET DROITS DES SERVICES A CARACTERE CULTUREL		2 366 200					

CHAPITRE 933 - CULTURE, JEUNESSE, SPORTS ET LOISIRS

Articles / compte par nature (1)	Libellé	TOTAL DU CHAPITRE
6518	AUTRES AIDES DIRECTES A LA PERSONNE (PRIMES, DOTS...)	40 340 000
6561	ORGANISMES DE REGROUPEMENT (SYNDICATS MIXTES, SEM, GIE ET ENTENTES)	40 400 000
65733	PROVINCES	14 421 000
65734	COMMUNES ET STRUCTURES INTERCOMMUNALES	28 355 500
65737	ETABLISSEMENTS PUBLICS	1 119 589 000
65738	AUTRES ORGANISMES PUBLICS OU PARA-PUBLICS	17 622 500
65741	SUBVENTIONS DE FONCTIONNEMENT AUX ASSOCIATIONS	838 864 143
65742	SUBVENTIONS DE FONCTIONNEMENT AUX ENTREPRISES	6 250 000
6581	REDEVANCES POUR CONCESSIONS BREVETS LICENCES PROCEDES DROITS VALEURS SIMILAIRES	129 005
6718	AUTRES CHARGES EXCEPTIONNELLES SUR OPERATIONS DE GESTION	51 480
6744	SUBVENTIONS DE FONCTIONNEMENT AUX ETABLISSEMENTS PUBLICS	4 000 000
RECETTES		7 425 014
7062	REDEVANCES ET DROITS DES SERVICES A CARACTERE CULTUREL	2 366 200

IV - ANNEXES - PRESENTATION CROISEE	IV
B - SECTION DE FONCTIONNEMENT - 93 OPERATIONS VENTILEES Détail par article	B 933

CHAPITRE 933 - CULTURE, JEUNESSE, SPORTS ET LOISIRS

Articles / compte par nature (1)	Libellé	0 SERVICES COMMUNS	1 CULTURE	2 SPORTS	3 JEUNESSE (ACTION SOCIO-EDUCATIVE ET LOISIRS)	4 INFORMATION - MEDIAS	5 RECHERCHE - DEVELOPPEMENT	8 AUTRES
707	VENTES DE MARCHANDISES		292 550					
7088	AUTRES PRODUITS D ACTIVITES ANNEXES (ABONNEMENTS ET VENTE D OUVRAGES...)		124 850					
7711	DEDITS ET PENALITES PERCUES		10 000					
7718	AUTRES PRODUITS EXCEPTIONNELS SUR OPERATIONS DE GESTION		2 676	345 653				
773	MANDATS ANNULES (S/EXERCICES ANTERIEURS) OU ATTEINTS PAR DECHEANCE QUADRIENNALE		4 283 085					

(1) Indiquer le numéro de compte par nature au niveau le plus détaillé de la nomenclature

CHAPITRE 933 - CULTURE, JEUNESSE, SPORTS ET LOISIRS

Articles / compte par nature (1)	Libellé	TOTAL DU CHAPITRE
707	VENTES DE MARCHANDISES	292 550
7088	AUTRES PRODUITS D ACTIVITES ANNEXES (ABONNEMENTS ET VENTE D OUVRAGES...)	124 850
7711	DEDITS ET PENALITES PERCUES	10 000
7718	AUTRES PRODUITS EXCEPTIONNELS SUR OPERATIONS DE GESTION	348 329
773	MANDATS ANNULES (S/EXERCICES ANTERIEURS) OU ATTEINTS PAR DECHEANCE QUADRIENNALE	4 283 085

(1) Indiquer le numéro de compte par natur

IV - ANNEXES - PRESENTATION CROISEE	IV
B - SECTION DE FONCTIONNEMENT - 93 OPERATIONS VENTILEES Détail par article	B 934

CHAPITRE 934 - SANTE

Articles / compte par nature (1)	Libellé	0 SERVICES COMMUNS	1 PREVENTION ET VEILLE SANITAIRE	2 HOPITAUX ET OFFRE DE SOIN	3 SERVICES DE SANTE PUBLIQUE (PROVINCES)	4 RECHERCHE - DEVELOPPEMENT	8 AUTRES	TOTAL DU CHAPITRE
DEPENSES		673 883 640	181 293 369	36 109 785			810 000 000	1 701 286 794
60261	MEDICAMENTS		14 952 267					14 952 267
60262	VACCINS ET SERUMS		7 961 385					7 961 385
60268	AUTRES PRODUITS PHARMACEUTIQUES		7 292 014					7 292 014
60611	EAU ET ASSAINISSEMENT	74 357						74 357
60612	ENERGIE - ELECTRICITE	1 306 700						1 306 700
60622	CARBURANTS	1 203 107						1 203 107
60623	ALIMENTATION	717 345						717 345
60631	FOURNITURES D ENTRETIEN	297 095						297 095
60632	FOURNITURES DE PETIT EQUIPEMENT	502 734	2 185 312					2 688 046
60636	HABILLEMENT ET VETEMENTS DE TRAVAIL			9 270				9 270
6064	FOURNITURES ADMINISTRATIVES	2 254 888						2 254 888
60661	MEDICAMENTS	5 202	170 468					175 670
60662	VACCINS ET SERUMS		1 054 287					1 054 287
60668	AUTRES PRODUITS PHARMACEUTIQUES	12 239	1 818 493					1 830 732
6068	AUTRES MATIERES ET FOURNITURES.	66 531	3 462 703					3 529 234
6132	LOCATIONS IMMOBILIERES	21 884 166						21 884 166
6135	LOCATIONS MOBILIERES	318 807	61 268	134 414				514 489
614	CHARGES LOCATIVES ET DE COPROPRIETE	320 888						320 888
61522	BATIMENTS	51 667						51 667
61551	MATERIEL DE TRANSPORT	29 855						29 855
61558	AUTRES BIENS MOBILIERS	71 705	350 791					422 496
61568	MAINTENANCE SUR AUTRES BIENS	2 318 333						2 318 333
617	ETUDES ET RECHERCHES		1 500 000					1 500 000
6182	DOCUMENTATION GENERALE ET TECHNIQUE	1 775 064						1 775 064
6184	VERSEMENTS A DES ORGANISMES DE FORMATION		40 000					40 000

CHAPITRE 934 - SANTE

Articles / compte par nature (1)	Libellé	0 SERVICES COMMUNS	1 PREVENTION ET VEILLE SANITAIRE	2 HOPITAUX ET OFFRE DE SOIN	3 SERVICES DE SANTE PUBLIQUE (PROVINCES)	4 RECHERCHE - DEVELOPPEMENT	8 AUTRES	TOTAL DU CHAPITRE
6185	FRAIS DE COLLOQUES ET SEMINAIRES			404 316				404 316
6218	AUTRE PERSONNEL EXTERIEUR	51 728 335	35 942 764					87 671 099
6225	INDEMNITES AU COMPTABLE ET AUX REGISSEURS	57 700						57 700
62261	HONORAIRES MEDICAUX ET PARAMEDICAUX		8 462 195					8 462 195
62268	AUTRES HONORAIRES, CONSEILS...		39 660 791	3 300 835				42 961 626
6227	FRAIS D ACTES ET DE CONTENTIEUX	40 165						40 165
6228	DIVERS	66 369	4 286 707	212 000				4 565 076
6231	ANNONCES ET INSERTIONS		212 000					212 000
6234	RECEPTIONS	148 422						148 422
6236	CATALOGUES ET IMPRIMES ET PUBLICATIONS		2 166 444					2 166 444
6241	TRANSPORTS DE BIENS		284 161					284 161
6245	TRANSPORTS DE PERSONNES EXTERIEURES A LA COLLECTIVITE	7 700	170 284	815 333				993 317
6247	TRANSPORTS COLLECTIFS DU PERSONNEL	455 541						455 541
6248	DIVERS	70 000						70 000
6251	VOYAGES, DEPLACEMENTS ET MISSIONS	700 450	206 350					906 800
6261	FRAIS D AFFRANCHISSEMENT	1 318 630						1 318 630
6262	FRAIS DE TELECOMMUNICATIONS	7 236 788						7 236 788
6281	CONCOURS DIVERS (COTISATIONS...)		131 862					131 862
6282	FRAIS DE GARDIENNAGE	2 396 031						2 396 031
6283	FRAIS DE NETTOYAGE DES LOCAUX	1 987 271						1 987 271

CHAPITRE 934 - SANTE

Articles / compte par nature (1)	Libellé	0 SERVICES COMMUNS	1 PREVENTION ET VEILLE SANITAIRE	2 HOPITAUX ET OFFRE DE SOIN	3 SERVICES DE SANTE PUBLIQUE (PROVINCES)	4 RECHERCHE - DEVELOPPEMENT	8 AUTRES	TOTAL DU CHAPITRE
6285	FRAIS D'HÉBERGEMENT ET DE SÉJOUR D'INTERVENANTS EXTÉRIEURS À LA COLLECTIVITÉ			797 775				797 775
6288	AUTRES		231 750					231 750
64111	REMUNERATION PRINCIPALE	303 940 953						303 940 953
64112	SUPPLEMENT FAMILIAL DE TRAITEMENT ET INDEMNITE DE RESIDENCE	9 574 314						9 574 314
64113	INDEMNITES ET PRIMES LIEES A L'EMPLOI	41 671 074						41 671 074
64131	REMUNERATION PRINCIPALE	71 598 789						71 598 789
64133	INDEMNITES ET PRIMES LIEES A L'EMPLOI	2 216 018						2 216 018
64136	INDEMNITES LIEES A LA PERTE D EMPLOI	3 796 552						3 796 552
6451	COTISATIONS A LA CAFAT	51 442 826						51 442 826
6453	COTISATIONS A LA CLR	63 290 317						63 290 317
6454	COTISATIONS VERSEES AUX ORGANISMES METROPOLITAINS	17 171 346						17 171 346
6458	COTISATIONS AUX AUTRES ORGANISMES SOCIAUX	5 384 568						5 384 568
6472	PRESTATIONS FAMILIALES DIRECTES	4 372 798						4 372 798
652228	AUTRES ETABLISSEMENTS SOCIAUX, MEDICO-SOCIAUX OU JUDICIAIRES			27 000 000				27 000 000
6558	AUTRES CONTRIBUTIONS OBLIGATOIRES		6 491 750					6 491 750
65737	ETABLISSEMENTS PUBLICS		2 531 000	3 400 000			700 000 000	705 931 000
65738	AUTRES ORGANISMES PUBLICS OU PARA-PUBLICS		24 725 077					24 725 077

CHAPITRE 934 - SANTE

Articles / compte par nature (1)	Libellé	0 SERVICES COMMUNS	1 PREVENTION ET VEILLE SANITAIRE	2 HOPITAUX ET OFFRE DE SOIN	3 SERVICES DE SANTE PUBLIQUE (PROVINCES)	4 RECHERCHE - DEVELOPPEMENT	8 AUTRES	TOTAL DU CHAPITRE
65742	SUBVENTIONS DE FONCTIONNEMENT AUX ENTREPRISES			35 842				35 842
65748	AUTRES SUBVENTIONS DE FONCTIONNEMENT AUX PERSONNES DE DROIT PRIVE						110 000 000	110 000 000
6581	REDEVANCES POUR CONCESSIONS BREVETS LICENCES PROCEDES DROITS VALEURS SIMILAIRES		2 211 502					2 211 502
673	TITRES ANNULES (SUR EXERCICES ANTERIEURS)		12 496 924					12 496 924
RECETTES		35 295 079	87 738 543	1 799 742				124 833 364
70618	AUTRES REDEVANCES ET DROITS DES SERVICES A CARACTERE TECHNIQUE		1 153 000					1 153 000
707	VENTES DE MARCHANDISES		9 293 793					9 293 793
70848	AUX AUTRES ORGANISMES	8 396 564						8 396 564
7475	AUTRES REGROUPEMENTS DE COLLECTIVITES, COLLECTIVITES A STATUT PARTICULIER ET EP	26 500 000						26 500 000
7478	AUTRES ORGANISMES		26 000 000					26 000 000
773	MANDATS ANNULES (S/EXERCICES ANTERIEURS) OU ATTEINTS PAR DECHEANCE QUADRIENNALE	377 695						377 695
7748	AUTRES SUBVENTIONS EXCEPTIONNELLES		51 291 750	1 799 742				53 091 492
7788	AUTRES PRODUITS EXCEPTIONNELS	20 820						20 820

(1) Indiquer le numéro de compte par nature au niveau le plus détaillé de la nomenclature

CHAPITRE 935 - PROTECTION ET ACTION SOCIALE

Articles / compte par nature (1)	Libellé	0 SERVICES COMMUNS	1 HANDICAP ET DEPENDANCE (DONT PERSONNES AGEES)	2 FAMILLE ET ENFANCE	3 PENSIONS	4 LOGEMENT SOCIAL	5 LUTTE CONTRE LES EXCLUSIONS	6 INSERTION
DEPENSES		1 137 078 178	11 529 119	1 463 337 409			312 805 711	
60611	EAU ET ASSAINISSEMENT			977 270				
60612	ENERGIE - ELECTRICITE		197 776	5 354 763				
60621	COMBUSTIBLES			38 649				
60622	CARBURANTS			2 494 867				
60623	ALIMENTATION		159 905	7 315 787				
60628	AUTRES FOURNITURES NON STOCKEES			82 906				
60631	FOURNITURES D ENTRETIEN	104 006	13 964	1 267 910				
60632	FOURNITURES DE PETIT EQUIPEMENT	70 473	10 246	3 563 698				
60636	HABILLEMENT ET VETEMENTS DE TRAVAIL			441 668				
6064	FOURNITURES ADMINISTRATIVES	481 413	17 989	1 319 323				
6065	LIVRES, DISQUES, CASSETTES... (BIBLIOTHEQUES ET MEDIATHEQUES)			45 269				
60661	MEDICAMENTS			122 536				
60668	AUTRES PRODUITS PHARMACEUTIQUES			69 789				
6067	FOURNITURES SCOLAIRES			130 781				
6068	AUTRES MATIERES ET FOURNITURES.	1 874		978 608				
6132	LOCATIONS IMMOBILIERES		3 053 184					
6135	LOCATIONS MOBILIERES		309 417	2 314 146				
614	CHARGES LOCATIVES ET DE COPROPRIETE		279 000					
61522	BATIMENTS		46 110	385 704				
61551	MATERIEL DE TRANSPORT			61 755				
61558	AUTRES BIENS MOBILIERS			74 647				
61568	MAINTENANCE SUR AUTRES BIENS		107 814	724 373				
6161	MULTIRISQUES			2 418 770				
6182	DOCUMENTATION GENERALE ET TECHNIQUE		401 210	256 779				

CHAPITRE 935 - PROTECTION ET ACTION SOCIALE

Articles / compte par nature (1)	Libellé	7 RECHERCHE - DEVELOPPEMENT	8 AUTRES	TOTAL DU CHAPITRE
DEPENSES			17 971 848	2 942 722 265
60611	EAU ET ASSAINISSEMENT			977 270
60612	ENERGIE - ELECTRICITE			5 552 539
60621	COMBUSTIBLES			38 649
60622	CARBURANTS			2 494 867
60623	ALIMENTATION			7 475 692
60628	AUTRES FOURNITURES NON STOCKEES			82 906
60631	FOURNITURES D ENTRETIEN			1 385 880
60632	FOURNITURES DE PETIT EQUIPEMENT			3 644 417
60636	HABILLEMENT ET VETEMENTS DE TRAVAIL			441 668
6064	FOURNITURES ADMINISTRATIVES			1 818 725
6065	LIVRES, DISQUES, CASSETTES... (BIBLIOTHEQUES ET MEDIATHEQUES)			45 269
60661	MEDICAMENTS			122 536
60668	AUTRES PRODUITS PHARMACEUTIQUES			69 789
6067	FOURNITURES SCOLAIRES			130 781
6068	AUTRES MATIERES ET FOURNITURES.			980 482
6132	LOCATIONS IMMOBILIERES			3 053 184
6135	LOCATIONS MOBILIERES			2 623 563
614	CHARGES LOCATIVES ET DE COPROPRIETE			279 000
61522	BATIMENTS			431 814
61551	MATERIEL DE TRANSPORT			61 755
61558	AUTRES BIENS MOBILIERS			74 647
61568	MAINTENANCE SUR AUTRES BIENS			832 187
6161	MULTIRISQUES			2 418 770
6182	DOCUMENTATION GENERALE ET TECHNIQUE			657 989

CHAPITRE 935 - PROTECTION ET ACTION SOCIALE

Articles / compte par nature (1)	Libellé	0 SERVICES COMMUNS	1 HANDICAP ET DEPENDANCE (DONT PERSONNES AGEES)	2 FAMILLE ET ENFANCE	3 PENSIONS	4 LOGEMENT SOCIAL	5 LUTTE CONTRE LES EXCLUSIONS	6 INSERTION
6185	FRAIS DE COLLOQUES ET SEMINAIRES			270 000				
6188	AUTRES FRAIS DIVERS			320 000				
6225	INDEMNITES AU COMPTABLE ET AUX REGISSEURS	71 769						
62261	HONORAIRES MEDICAUX ET PARAMEDICAUX		3 104 600	740 189			948 000	
62268	AUTRES HONORAIRES, CONSEILS...		63 400	2 726 795			4 990 347	
6228	DIVERS			387 328				
6234	RECEPTIONS			202 565				
6241	TRANSPORTS DE BIENS		95 900					
6245	TRANSPORTS DE PERSONNES EXTERIEURES A LA COLLECTIVITE		90 567	1 353 069				
6247	TRANSPORTS COLLECTIFS DU PERSONNEL		1 742 603	4 377 781				
6251	VOYAGES, DEPLACEMENTS ET MISSIONS		1 421 004	1 561 635				
6261	FRAIS D AFFRANCHISSEMENT			215 900				
6262	FRAIS DE TELECOMMUNICATIONS		231 627	5 798 474				
6282	FRAIS DE GARDIENNAGE			16 441 437				
6283	FRAIS DE NETTOYAGE DES LOCAUX		78 200	1 020 380				
62873	AUX COLLECTIVITES ET AUTRES ORGANISMES PUBLICS	12 000 000		997 350 728				
64111	REMUNERATION PRINCIPALE	381 833 614						
64112	SUPPLEMENT FAMILIAL DE TRAITEMENT ET INDEMNITE DE RESIDENCE	11 933 756						

CHAPITRE 935 - PROTECTION ET ACTION SOCIALE

Articles / compte par nature (1)	Libellé	7 RECHERCHE - DEVELOPPEMENT	8 AUTRES	TOTAL DU CHAPITRE
6185	FRAIS DE COLLOQUES ET SEMINAIRES			270 000
6188	AUTRES FRAIS DIVERS			320 000
6225	INDEMNITES AU COMPTABLE ET AUX REGISSEURS			71 769
62261	HONORAIRES MEDICAUX ET PARAMEDICAUX			4 792 789
62268	AUTRES HONORAIRES, CONSEILS...			7 780 542
6228	DIVERS			387 328
6234	RECEPTIONS			202 565
6241	TRANSPORTS DE BIENS			95 900
6245	TRANSPORTS DE PERSONNES EXTERIEURES A LA COLLECTIVITE			1 443 636
6247	TRANSPORTS COLLECTIFS DU PERSONNEL			6 120 384
6251	VOYAGES, DEPLACEMENTS ET MISSIONS			2 982 639
6261	FRAIS D AFFRANCHISSEMENT			215 900
6262	FRAIS DE TELECOMMUNICATIONS			6 030 101
6282	FRAIS DE GARDIENNAGE			16 441 437
6283	FRAIS DE NETTOYAGE DES LOCAUX			1 098 580
62873	AUX COLLECTIVITES ET AUTRES ORGANISMES PUBLICS			1 009 350 728
64111	REMUNERATION PRINCIPALE			381 833 614
64112	SUPPLEMENT FAMILIAL DE TRAITEMENT ET INDEMNITE DE RESIDENCE			11 933 756

CHAPITRE 935 - PROTECTION ET ACTION SOCIALE

Articles / compte par nature (1)	Libellé	0 SERVICES COMMUNS	1 HANDICAP ET DEPENDANCE (DONT PERSONNES AGEES)	2 FAMILLE ET ENFANCE	3 PENSIONS	4 LOGEMENT SOCIAL	5 LUTTE CONTRE LES EXCLUSIONS	6 INSERTION
64113	INDEMNITES ET PRIMES LIEES A L'EMPLOI	45 068 362						
64131	REMUNERATION PRINCIPALE	71 453 429						
64136	INDEMNITES LIEES A LA PERTE D EMPLOI	2 013 345						
6415	AUTRE PERSONNEL RELEVANT DE LA CONVENTION COLLECTIVE	20 081 611						
6451	COTISATIONS A LA CAFAT	69 416 184						
6453	COTISATIONS A LA CLR	89 325 458						
6454	COTISATIONS VERSEES AUX ORGANISMES METROPOLITAINS	12 284 671						
6458	COTISATIONS AUX AUTRES ORGANISMES SOCIAUX	7 667 625						
6472	PRESTATIONS FAMILIALES DIRECTES	17 829 928						
65111	FAMILLE ET ENFANCE			157 500				
65114	AIDES DIRECTES A L'EMPLOI, LA FORMATION ET L'INSERTION			78 000				
6518	AUTRES AIDES DIRECTES A LA PERSONNE (PRIMES, DOTS...)			549 250				
6521	FRAIS DE SCOLARITE			27 185				
65221	EN FAMILLE D ACCUEIL			82 736 188				
65224	FRAIS PERISCOLAIRES			958 756				
6523	FRAIS D HOSPITALISATION - AIDE MEDICALE						49 364	
6525	AIDES INDIRECTES A LA SANTE ET A LA PROTECTION SOCIALE	272 170 357						
6528	AUTRES ALLOCATIONS INDIRECTES A LA PERSONNE			942 274				
6568	AUTRES PARTICIPATIONS		100 000					
65733	PROVINCES			12 000 000				

CHAPITRE 935 - PROTECTION ET ACTION SOCIALE

Articles / compte par nature (1)	Libellé	7 RECHERCHE - DEVELOPPEMENT	8 AUTRES	TOTAL DU CHAPITRE
64113	INDEMNITES ET PRIMES LIEES A L'EMPLOI			45 068 362
64131	REMUNERATION PRINCIPALE			71 453 429
64136	INDEMNITES LIEES A LA PERTE D EMPLOI			2 013 345
6415	AUTRE PERSONNEL RELEVANT DE LA CONVENTION COLLECTIVE			20 081 611
6451	COTISATIONS A LA CAFAT			69 416 184
6453	COTISATIONS A LA CLR			89 325 458
6454	COTISATIONS VERSEES AUX ORGANISMES METROPOLITAINS			12 284 671
6458	COTISATIONS AUX AUTRES ORGANISMES SOCIAUX			7 667 625
6472	PRESTATIONS FAMILIALES DIRECTES			17 829 928
65111	FAMILLE ET ENFANCE			157 500
65114	AIDES DIRECTES A L'EMPLOI, LA FORMATION ET L'INSERTION			78 000
6518	AUTRES AIDES DIRECTES A LA PERSONNE (PRIMES, DOTS...)			549 250
6521	FRAIS DE SCOLARITE			27 185
65221	EN FAMILLE D ACCUEIL			82 736 188
65224	FRAIS PERISCOLAIRES			958 756
6523	FRAIS D HOSPITALISATION - AIDE MEDICALE			49 364
6525	AIDES INDIRECTES A LA SANTE ET A LA PROTECTION SOCIALE			272 170 357
6528	AUTRES ALLOCATIONS INDIRECTES A LA PERSONNE			942 274
6568	AUTRES PARTICIPATIONS			100 000
65733	PROVINCES			12 000 000

CHAPITRE 935 - PROTECTION ET ACTION SOCIALE

Articles / compte par nature (1)	Libellé	0 SERVICES COMMUNS	1 HANDICAP ET DEPENDANCE (DONT PERSONNES AGEES)	2 FAMILLE ET ENFANCE	3 PENSIONS	4 LOGEMENT SOCIAL	5 LUTTE CONTRE LES EXCLUSIONS	6 INSERTION
65734	COMMUNES ET STRUCTURES INTERCOMMUNALES			27 546 137				
65737	ETABLISSEMENTS PUBLICS							
65738	AUTRES ORGANISMES PUBLICS OU PARA-PUBLICS	2 510 676						
65741	SUBVENTIONS DE FONCTIONNEMENT AUX ASSOCIATIONS	84 936 000		255 000 000			306 818 000	
65742	SUBVENTIONS DE FONCTIONNEMENT AUX ENTREPRISES	28 524 069						
65748	AUTRES SUBVENTIONS DE FONCTIONNEMENT AUX PERSONNES DE DROIT PRIVE	7 299 558						
RECETTES		52 601 676	9 274 988	54 342 283			110 491 769	
6419	REMBOURSEMENTS SUR REMUNERATIONS DU PERSONNEL	1 421 041						
70848	AUX AUTRES ORGANISMES	9 928 168						
74718	AUTRES PARTICIPATIONS DE L'ETAT							
7473	PROVINCES	16 000 000						
7474	COMMUNES ET STRUCTURES INTERCOMMUNALES	24 600 000						
7511	RECOUVREMENTS SUR AUTRES COLLECTIVITES PUBLIQUES			100 980			110 491 769	
7512	RECOUVREMENTS SUR ORGANISMES DE PROTECTION SOCIALE ET ORGANISMES MUTUALISTES		9 274 988					

CHAPITRE 935 - PROTECTION ET ACTION SOCIALE

Articles / compte par nature (1)	Libellé	7 RECHERCHE - DEVELOPPEMENT	8 AUTRES	TOTAL DU CHAPITRE
65734	COMMUNES ET STRUCTURES INTERCOMMUNALES			27 546 137
65737	ETABLISSEMENTS PUBLICS		8 471 848	8 471 848
65738	AUTRES ORGANISMES PUBLICS OU PARA-PUBLICS			2 510 676
65741	SUBVENTIONS DE FONCTIONNEMENT AUX ASSOCIATIONS		9 500 000	656 254 000
65742	SUBVENTIONS DE FONCTIONNEMENT AUX ENTREPRISES			28 524 069
65748	AUTRES SUBVENTIONS DE FONCTIONNEMENT AUX PERSONNES DE DROIT PRIVE			7 299 558
RECETTES			17 002 489	243 713 205
6419	REMBOURSEMENTS SUR REMUNERATIONS DU PERSONNEL			1 421 041
70848	AUX AUTRES ORGANISMES			9 928 168
74718	AUTRES PARTICIPATIONS DE L'ETAT		17 002 489	17 002 489
7473	PROVINCES			16 000 000
7474	COMMUNES ET STRUCTURES INTERCOMMUNALES			24 600 000
7511	RECOUVREMENTS SUR AUTRES COLLECTIVITES PUBLIQUES			110 592 749
7512	RECOUVREMENTS SUR ORGANISMES DE PROTECTION SOCIALE ET ORGANISMES MUTUALISTES			9 274 988

IV - ANNEXES - PRESENTATION CROISEE	IV
B - SECTION DE FONCTIONNEMENT - 93 OPERATIONS VENTILEES Détail par article	B 935

CHAPITRE 935 - PROTECTION ET ACTION SOCIALE

Articles / compte par nature (1)	Libellé	0 SERVICES COMMUNS	1 HANDICAP ET DEPENDANCE (DONT PERSONNES AGEES)	2 FAMILLE ET ENFANCE	3 PENSIONS	4 LOGEMENT SOCIAL	5 LUTTE CONTRE LES EXCLUSIONS	6 INSERTION
773	MANDATS ANNULES (S/EXERCICES ANTERIEURS) OU ATTEINTS PAR DECHEANCE QUADRIENNALE	652 467		15 000 000				
7748	AUTRES SUBVENTIONS EXCEPTIONNELLES			38 334 303				
7788	AUTRES PRODUITS EXCEPTIONNELS			907 000				

(1) Indiquer le numéro de compte par nature au niveau le plus détaillé de la nomenclature

CHAPITRE 935 - PROTECTION ET ACTION SOCIALE

Articles / compte par nature (1)	Libellé	7 RECHERCHE - DEVELOPPEMENT	8 AUTRES	TOTAL DU CHAPITRE
773	MANDATS ANNULES (S/EXERCICES ANTERIEURS) OU ATTEINTS PAR DECHEANCE QUADRIENNALE			15 652 467
7748	AUTRES SUBVENTIONS EXCEPTIONNELLES			38 334 303
7788	AUTRES PRODUITS EXCEPTIONNELS			907 000

(1) Indiquer le numéro de compte par natur

IV - ANNEXES - PRESENTATION CROISEE	IV
B - SECTION DE FONCTIONNEMENT - 93 OPERATIONS VENTILEES Détail par article	B 936

CHAPITRE 936 - TRAVAIL, EMPLOI ET FORMATION PROFESSIONNELLE

Articles / compte par nature (1)	Libellé	0 SERVICES COMMUNS	1 TRAVAIL, EMPLOI, INSERTION	2 CHOMAGE	3 FORMATION PROFESSIONNELLE CONTINUE ET APPRENTISSAGE	8 AUTRES	TOTAL DU CHAPITRE
DEPENSES		1 812 715 646	1 080 280 081		2 137 711 696		5 030 707 423
60612	ENERGIE - ELECTRICITE		3 864 307		1 404 103		5 268 410
60622	CARBURANTS		467 781		167 034		634 815
60623	ALIMENTATION		446 401		179 261		625 662
60631	FOURNITURES D'ENTRETIEN		183 817				183 817
60632	FOURNITURES DE PETIT EQUIPEMENT		174 321		93 615		267 936
60636	HABILLEMENT ET VETEMENTS DE TRAVAIL		82 204		33 283		115 487
6064	FOURNITURES ADMINISTRATIVES		408 086		503 392		911 478
6068	AUTRES MATIERES ET FOURNITURES.		28 262		1 874		30 136
6132	LOCATIONS IMMOBILIERES		24 042 437		36 883 716		60 926 153
6135	LOCATIONS MOBILIERES		88 527		183 799		272 326
614	CHARGES LOCATIVES ET DE COPROPRIETE		3 776 432		8 469 852		12 246 284
61522	BATIMENTS		37 795				37 795
61551	MATERIEL DE TRANSPORT		20 912		53 627		74 539
61558	AUTRES BIENS MOBILIERS		27 161				27 161
61561	MAINTENANCE DES LOGICIELS				1 212 247		1 212 247
61568	MAINTENANCE SUR AUTRES BIENS		539 590		1 409 803		1 949 393
617	ETUDES ET RECHERCHES				7 537 443		7 537 443
6182	DOCUMENTATION GENERALE ET TECHNIQUE		1 145 983		358 010		1 503 993
6183	FRAIS DE FORMATION (PERSONNEL EXTERIEUR A LA COLLECTIVITE)	1 707 775			832 146 047		833 853 822
6184	VERSEMENTS A DES ORGANISMES DE FORMATION	45 877 896			42 930		45 920 826
6185	FRAIS DE COLLOQUES ET SEMINAIRES	333 618	1 057 363		566 400		1 957 381
6188	AUTRES FRAIS DIVERS				3 892 656		3 892 656

CHAPITRE 936 - TRAVAIL, EMPLOI ET FORMATION PROFESSIONNELLE

Articles / compte par nature (1)	Libellé	0 SERVICES COMMUNS	1 TRAVAIL, EMPLOI, INSERTION	2 CHOMAGE	3 FORMATION PROFESSIONNELLE CONTINUE ET APPRENTISSAGE	8 AUTRES	TOTAL DU CHAPITRE
6225	INDEMNITES AU COMPTABLE ET AUX REGISSEURS	93 700					93 700
62261	HONORAIRES MEDICAUX ET PARAMEDICAUX		157 500				157 500
62268	AUTRES HONORAIRES, CONSEILS...		12 173 626		29 588 918		41 762 544
6227	FRAIS D ACTES ET DE CONTENTIEUX		150 000				150 000
6228	DIVERS		32 001 389		7 999 100		40 000 489
6231	ANNONCES ET INSERTIONS		157 753		88 945		246 698
6241	TRANSPORTS DE BIENS	1 959 854	3 575		744 099		2 707 528
6245	TRANSPORTS DE PERSONNES EXTERIEURES A LA COLLECTIVITE	1 991 031			11 105 603		13 096 634
6247	TRANSPORTS COLLECTIFS DU PERSONNEL	18 164 428	291 092		961 266		19 416 786
6251	VOYAGES, DEPLACEMENTS ET MISSIONS	307 572	246 700		431 950		986 222
6261	FRAIS D AFFRANCHISSEMENT		972 998		997 372		1 970 370
6262	FRAIS DE TELECOMMUNICATIONS		2 800 352		1 998 887		4 799 239
6283	FRAIS DE NETTOYAGE DES LOCAUX		5 889 264		3 155 760		9 045 024
6285	FRAIS D'HÉBERGEMENT ET DE SÉJOUR D'INTERVENANTS EXTÉRIEURS À LA COLLECTIVITÉ	1 635 624					1 635 624
62873	AUX COLLECTIVITES ET AUTRES ORGANISMES PUBLICS		755 250 000				755 250 000
62878	A D AUTRES TIERS	406 458					406 458
6288	AUTRES		-1 534 414				-1 534 414

IV - ANNEXES - PRESENTATION CROISEE	IV
B - SECTION DE FONCTIONNEMENT - 93 OPERATIONS VENTILEES Détail par article	B 936

CHAPITRE 936 - TRAVAIL, EMPLOI ET FORMATION PROFESSIONNELLE

Articles / compte par nature (1)	Libellé	0 SERVICES COMMUNS	1 TRAVAIL, EMPLOI, INSERTION	2 CHOMAGE	3 FORMATION PROFESSIONNELLE CONTINUE ET APPRENTISSAGE	8 AUTRES	TOTAL DU CHAPITRE
64111	REMUNERATION PRINCIPALE	972 521 817					972 521 817
64112	SUPPLEMENT FAMILIAL DE TRAITEMENT ET INDEMNITE DE RESIDENCE	40 209 318					40 209 318
64113	INDEMNITES ET PRIMES LIEES A L'EMPLOI	60 193 087					60 193 087
64114	INDEMNITES REPRESENTATIVES DE FRAIS	23 897 940					23 897 940
64131	REMUNERATION PRINCIPALE	48 218 782					48 218 782
64133	INDEMNITES ET PRIMES LIEES A L'EMPLOI	4 854 556					4 854 556
64136	INDEMNITES LIEES A LA PERTE D EMPLOI	2 209 916					2 209 916
6451	COTISATIONS A LA CAFAT	116 010 547					116 010 547
6453	COTISATIONS A LA CLR	211 127 262					211 127 262
6454	COTISATIONS VERSEES AUX ORGANISMES METROPOLITAINS	11 080 090					11 080 090
6458	COTISATIONS AUX AUTRES ORGANISMES SOCIAUX	12 916 778					12 916 778
6472	PRESTATIONS FAMILIALES DIRECTES	35 533 723					35 533 723
6478	AUTRES CHARGES SOCIALES DIVERSES	320 133					320 133
65114	AIDES DIRECTES A L'EMPLOI, LA FORMATION ET L'INSERTION	17 955 402			234 119 217		252 074 619
6513	BOURSES	172 391 658					172 391 658
6514	COTISATIONS, ADHESIONS ET AUTRES PRESTATIONS (POUR LE COMPTE DE TIERS)	10 671 758			68 276 067		78 947 825

CHAPITRE 936 - TRAVAIL, EMPLOI ET FORMATION PROFESSIONNELLE

Articles / compte par nature (1)	Libellé	0 SERVICES COMMUNS	1 TRAVAIL, EMPLOI, INSERTION	2 CHOMAGE	3 FORMATION PROFESSIONNELLE CONTINUE ET APPRENTISSAGE	8 AUTRES	TOTAL DU CHAPITRE
6518	AUTRES AIDES DIRECTES A LA PERSONNE (PRIMES, DOTS...)				19 020 000		19 020 000
6524	AIDES INDIRECTES A L'EMPLOI, LA FORMATION ET L'INSERTION		30 178 867		75 621 951		105 800 818
6558	AUTRES CONTRIBUTIONS OBLIGATOIRES		100 000 000				100 000 000
6561	ORGANISMES DE REGROUPEMENT (SYNDICATS MIXTES, SEM, GIE ET ENTENTES)				55 000 000		55 000 000
65737	ETABLISSEMENTS PUBLICS				572 600 000		572 600 000
65738	AUTRES ORGANISMES PUBLICS OU PARA-PUBLICS				26 400 000		26 400 000
65741	SUBVENTIONS DE FONCTIONNEMENT AUX ASSOCIATIONS		105 000 000		28 355 000		133 355 000
6712	DOMMAGES, AMENDES FISCALES ET JUDICIAIRES		150 000				150 000
673	TITRES ANNULES (SUR EXERCICES ANTERIEURS)	124 923					124 923
678	AUTRES CHARGES EXCEPTIONNELLES				106 108 469		106 108 469
RECETTES		186 907 499	1 008 669 101		42 547 069		1 238 123 669
6419	REMBOURSEMENTS SUR REMUNERATIONS DU PERSONNEL	17 158 292					17 158 292
70848	AUX AUTRES ORGANISMES	92 359 532					92 359 532
7088	AUTRES PRODUITS D ACTIVITES ANNEXES (ABONNEMENTS ET VENTE D OUVRAGES...)		316 000				316 000
7368	AUTRES AMENDES		15 155 565				15 155 565
74718	AUTRES PARTICIPATIONS DE L'ETAT	2 427 076					2 427 076

CHAPITRE 936 - TRAVAIL, EMPLOI ET FORMATION PROFESSIONNELLE

Articles / compte par nature (1)	Libellé	0 SERVICES COMMUNS	1 TRAVAIL, EMPLOI, INSERTION	2 CHOMAGE	3 FORMATION PROFESSIONNELLE CONTINUE ET APPRENTISSAGE	8 AUTRES	TOTAL DU CHAPITRE
74771	FED		983 294 391				983 294 391
7711	DEDITS ET PENALITES PERCUES		9 903 145				9 903 145
7718	AUTRES PRODUITS EXCEPTIONNELS SUR OPERATIONS DE GESTION	243 801			6 273 048		6 516 849
773	MANDATS ANNULES (S/EXERCICES ANTERIEURS) OU ATTEINTS PAR DECHEANCE QUADRIENNALE	74 718 798			36 274 021		110 992 819

(1) Indiquer le numéro de compte par nature au niveau le plus détaillé de la nomenclature

CHAPITRE 937 - AMENAGEMENT ET ENVIRONNEMENT

Articles / compte par nature (1)	Libellé	0 SERVICES COMMUNS	1 GESTION DES DECHETS ET LUTTE CONTRE LES POLLUTIONS	2 PRODUCTION ET MAITRISE DE L''ENERGIE	3 GESTION DE L''EAU	4 BIO-DIVERSITE, PROTECTION MARINE, PAYSAGES, AMENAGEMENT FORESTIER	5 AMENAGEMENT DU TERRITOIRE	6 URBANISME, LOGEMENT ET ESPACES PUBLICS
DEPENSES		1 107 082 097	17 089 693	24 744 956	114 550 112	11 724 161	72 466 948	30 272 096
60612	ENERGIE - ELECTRICITE						159 196	
60622	CARBURANTS					2 795 729	55 877	
60623	ALIMENTATION						240 360	
60631	FOURNITURES D'ENTRETIEN				92 771		82 441	
60632	FOURNITURES DE PETIT EQUIPEMENT				247 011	218 503	134 788	
6064	FOURNITURES ADMINISTRATIVES					541 367	211 053	
6068	AUTRES MATIERES ET FOURNITURES.				869 387		22 730	
6132	LOCATIONS IMMOBILIERES			1 242 202	3 000 000			
6135	LOCATIONS MOBILIERES				94 347		177 462	
61521	TERRAINS							
61522	BATIMENTS						34 000	
61523	VOIES ET RESEAUX				135 342		808 658	
61551	MATERIEL DE TRANSPORT							
61552	MATERIEL INFORMATIQUE				50 250		8 000	
61558	AUTRES BIENS MOBILIERS			2 970 153	99 042		13 389	
61561	MAINTENANCE DES LOGICIELS						9 442 514	
61568	MAINTENANCE SUR AUTRES BIENS			8 043 274			299 164	
617	ETUDES ET RECHERCHES			1 900 659	27 840 355	727 924	1 000 000	
6182	DOCUMENTATION GENERALE ET TECHNIQUE						59 600	
6184	VERSEMENTS A DES ORGANISMES DE FORMATION						753 274	
6188	AUTRES FRAIS DIVERS				426 120			
6218	AUTRE PERSONNEL EXTERIEUR						973 050	
6225	INDEMNITES AU COMPTABLE ET AUX REGISSEURS	97 932						

CHAPITRE 937 - AMENAGEMENT ET ENVIRONNEMENT

Articles / compte par nature (1)	Libellé	7 METEOROLOGIE	8 AUTRES	9 RECHERCHE - DEVELOPPEMENT	TOTAL DU CHAPITRE
DEPENSES		34 659 616	15 098 127		1 427 687 806
60612	ENERGIE - ELECTRICITE	1 165 898			1 325 094
60622	CARBURANTS	499 644			3 351 250
60623	ALIMENTATION				240 360
60631	FOURNITURES D ENTRETIEN	10 932			186 144
60632	FOURNITURES DE PETIT EQUIPEMENT	815 994			1 416 296
6064	FOURNITURES ADMINISTRATIVES	306 897			1 059 317
6068	AUTRES MATIERES ET FOURNITURES.	295 582			1 187 699
6132	LOCATIONS IMMOBILIERES	48 000			4 290 202
6135	LOCATIONS MOBILIERES	230 750			502 559
61521	TERRAINS	2 058 693			2 058 693
61522	BATIMENTS				34 000
61523	VOIES ET RESEAUX				944 000
61551	MATERIEL DE TRANSPORT	3 564			3 564
61552	MATERIEL INFORMATIQUE				58 250
61558	AUTRES BIENS MOBILIERS	443 031			3 525 615
61561	MAINTENANCE DES LOGICIELS	3 877 186			13 319 700
61568	MAINTENANCE SUR AUTRES BIENS	691 820			9 034 258
617	ETUDES ET RECHERCHES				31 468 938
6182	DOCUMENTATION GENERALE ET TECHNIQUE				59 600
6184	VERSEMENTS A DES ORGANISMES DE FORMATION				753 274
6188	AUTRES FRAIS DIVERS				426 120
6218	AUTRE PERSONNEL EXTERIEUR				973 050
6225	INDEMNITES AU COMPTABLE ET AUX REGISSEURS				97 932

CHAPITRE 937 - AMENAGEMENT ET ENVIRONNEMENT

Articles / compte par nature (1)	Libellé	0 SERVICES COMMUNS	1 GESTION DES DECHETS ET LUTTE CONTRE LES POLLUTIONS	2 PRODUCTION ET MAITRISE DE L''ENERGIE	3 GESTION DE L''EAU	4 BIO-DIVERSITE, PROTECTION MARINE, PAYSAGES, AMENAGEMENT FORESTIER	5 AMENAGEMENT DU TERRITOIRE	6 URBANISME, LOGEMENT ET ESPACES PUBLICS
62268	AUTRES HONORAIRES, CONSEILS...		458 428	10 057 404	26 130 878	3 504 015	30 031 453	25 717 479
6228	DIVERS			531 264	13 993 992	2 776 550	476 201	901 000
6231	ANNONCES ET INSERTIONS				5 338 098		2 006 940	
6232	FETES ET CEREMONIES						19 313	
6234	RECEPTIONS				1 253 902		68 005	
6236	CATALOGUES ET IMPRIMES ET PUBLICATIONS				2 926 429	160 073		
6238	DIVERS							
6241	TRANSPORTS DE BIENS						8 400	687 517
6245	TRANSPORTS DE PERSONNES EXTERIEURES A LA COLLECTIVITE				185 065			
6247	TRANSPORTS COLLECTIFS DU PERSONNEL				624 437		237 598	302 037
6251	VOYAGES, DEPLACEMENTS ET MISSIONS	238 560			446 550		211 093	277 428
6261	FRAIS D AFFRANCHISSEMENT						46 060	
6262	FRAIS DE TELECOMMUNICATIONS						2 382 039	
6285	FRAIS D'HÉBERGEMENT ET DE SÉJOUR D'INTERVENANTS EXTÉRIEURS À LA COLLECTIVITÉ				202 799			
62873	AUX COLLECTIVITES ET AUTRES ORGANISMES PUBLICS				27 193 337			
6288	AUTRES							
64111	REMUNERATION PRINCIPALE	615 533 537						
64112	SUPPLEMENT FAMILIAL DE TRAITEMENT ET INDEMNITE DE RESIDENCE	19 205 678						

CHAPITRE 937 - AMENAGEMENT ET ENVIRONNEMENT

Articles / compte par nature (1)	Libellé	7 METEOROLOGIE	8 AUTRES	9 RECHERCHE - DEVELOPPEMENT	TOTAL DU CHAPITRE
62268	AUTRES HONORAIRES, CONSEILS...	159 000			96 058 657
6228	DIVERS	1 673 259	15 098 127		35 450 393
6231	ANNONCES ET INSERTIONS				7 345 038
6232	FETES ET CEREMONIES				19 313
6234	RECEPTIONS	152 348			1 474 255
6236	CATALOGUES ET IMPRIMES ET PUBLICATIONS				3 086 502
6238	DIVERS	23 477			23 477
6241	TRANSPORTS DE BIENS	431 395			1 127 312
6245	TRANSPORTS DE PERSONNES EXTERIEURES A LA COLLECTIVITE				185 065
6247	TRANSPORTS COLLECTIFS DU PERSONNEL	1 338 391			2 502 463
6251	VOYAGES, DEPLACEMENTS ET MISSIONS	825 010			1 998 641
6261	FRAIS D AFFRANCHISSEMENT	73 820			119 880
6262	FRAIS DE TELECOMMUNICATIONS	4 676 163			7 058 202
6285	FRAIS D'HÉBERGEMENT ET DE SÉJOUR D'INTERVENANTS EXTÉRIEURS À LA COLLECTIVITÉ				202 799
62873	AUX COLLECTIVITES ET AUTRES ORGANISMES PUBLICS				27 193 337
6288	AUTRES	14 858 762			14 858 762
64111	REMUNERATION PRINCIPALE				615 533 537
64112	SUPPLEMENT FAMILIAL DE TRAITEMENT ET INDEMNITE DE RESIDENCE				19 205 678

CHAPITRE 937 - AMENAGEMENT ET ENVIRONNEMENT

Articles / compte par nature (1)	Libellé	0 SERVICES COMMUNS	1 GESTION DES DECHETS ET LUTTE CONTRE LES POLLUTIONS	2 PRODUCTION ET MAITRISE DE L''ENERGIE	3 GESTION DE L''EAU	4 BIO-DIVERSITE, PROTECTION MARINE, PAYSAGES, AMENAGEMENT FORESTIER	5 AMENAGEMENT DU TERRITOIRE	6 URBANISME, LOGEMENT ET ESPACES PUBLICS
64113	INDEMNITES ET PRIMES LIEES A L'EMPLOI	107 738 535						
64131	REMUNERATION PRINCIPALE	67 264 475						
64133	INDEMNITES ET PRIMES LIEES A L'EMPLOI	5 922 933						
64136	INDEMNITES LIEES A LA PERTE D EMPLOI	2 980 864						
6414	PERSONNEL REMUNERE A LA VACATION	19 324 990						
6415	AUTRE PERSONNEL RELEVANT DE LA CONVENTION COLLECTIVE	140						
6451	COTISATIONS A LA CAFAT	90 814 601						
6453	COTISATIONS A LA CLR	141 826 107						
6454	COTISATIONS VERSEES AUX ORGANISMES METROPOLITAINS	12 015 174						
6458	COTISATIONS AUX AUTRES ORGANISMES SOCIAUX	10 613 502						
6472	PRESTATIONS FAMILIALES DIRECTES	13 505 069						
6561	ORGANISMES DE REGROUPEMENT (SYNDICATS MIXTES, SEM, GIE ET ENTENTES)						1 800 000	
6568	AUTRES PARTICIPATIONS		16 631 265				20 700 000	
65741	SUBVENTIONS DE FONCTIONNEMENT AUX ASSOCIATIONS				3 400 000	1 000 000		
6581	REDEVANCES POUR CONCESSIONS BREVETS LICENCES PROCEDES DROITS VALEURS SIMILAIRES							2 386 635

CHAPITRE 937 - AMENAGEMENT ET ENVIRONNEMENT

Articles / compte par nature (1)	Libellé	7 METEOROLOGIE	8 AUTRES	9 RECHERCHE - DEVELOPPEMENT	TOTAL DU CHAPITRE
64113	INDEMNITES ET PRIMES LIEES A L'EMPLOI				107 738 535
64131	REMUNERATION PRINCIPALE				67 264 475
64133	INDEMNITES ET PRIMES LIEES A L'EMPLOI				5 922 933
64136	INDEMNITES LIEES A LA PERTE D EMPLOI				2 980 864
6414	PERSONNEL REMUNERE A LA VACATION				19 324 990
6415	AUTRE PERSONNEL RELEVANT DE LA CONVENTION COLLECTIVE				140
6451	COTISATIONS A LA CAFAT				90 814 601
6453	COTISATIONS A LA CLR				141 826 107
6454	COTISATIONS VERSEES AUX ORGANISMES METROPOLITAINS				12 015 174
6458	COTISATIONS AUX AUTRES ORGANISMES SOCIAUX				10 613 502
6472	PRESTATIONS FAMILIALES DIRECTES				13 505 069
6561	ORGANISMES DE REGROUPEMENT (SYNDICATS MIXTES, SEM, GIE ET ENTENTES)				1 800 000
6568	AUTRES PARTICIPATIONS				37 331 265
65741	SUBVENTIONS DE FONCTIONNEMENT AUX ASSOCIATIONS				4 400 000
6581	REDEVANCES POUR CONCESSIONS BREVETS LICENCES PROCEDES DROITS VALEURS SIMILAIRES				2 386 635

CHAPITRE 937 - AMENAGEMENT ET ENVIRONNEMENT

Articles / compte par nature (1)	Libellé	0 SERVICES COMMUNS	1 GESTION DES DECHETS ET LUTTE CONTRE LES POLLUTIONS	2 PRODUCTION ET MAITRISE DE L''ENERGIE	3 GESTION DE L''EAU	4 BIO-DIVERSITE, PROTECTION MARINE, PAYSAGES, AMENAGEMENT FORESTIER	5 AMENAGEMENT DU TERRITOIRE	6 URBANISME, LOGEMENT ET ESPACES PUBLICS
6718	AUTRES CHARGES EXCEPTIONNELLES SUR OPERATIONS DE GESTION						4 290	
RECETTES		6 451 044	6 250 000	5 519 017	51 185 137	14 413 259	10 611 517	
6419	REMBOURSEMENTS SUR REMUNERATIONS DU PERSONNEL	1 259 695						
704	TRAVAUX							
70614	REDEVANCE DE VERIFICATION DES POIDS ET MESURES		6 250 000					
70618	AUTRES REDEVANCES ET DROITS DES SERVICES A CARACTERE TECHNIQUE						10 611 517	
7068	AUTRES REDEVANCES ET DROITS (DONT DROITS D INSCRIPTION CONCOURS)			5 519 017				
70878	AUTRES REMBOURSEMENTS PAR DES TIERS					9 043 331		
74718	AUTRES PARTICIPATIONS DE L'ETAT					5 369 928		
7475	AUTRES REGROUPEMENTS DE COLLECTIVITES, COLLECTIVITES A STATUT PARTICULIER ET EP				43 139 935			
74771	FED				6 145 200			
773	MANDATS ANNULES (S/EXERCICES ANTERIEURS) OU ATTEINTS PAR DECHEANCE QUADRIENNALE	5 191 349			1 900 002			

(1) Indiquer le numéro de compte par nature au niveau le plus détaillé de la nomenclature

CHAPITRE 937 - AMENAGEMENT ET ENVIRONNEMENT

Articles / compte par nature (1)	Libellé	7 METEOROLOGIE	8 AUTRES	9 RECHERCHE - DEVELOPPEMENT	TOTAL DU CHAPITRE
6718	AUTRES CHARGES EXCEPTIONNELLES SUR OPERATIONS DE GESTION				4 290
RECETTES		977 364			95 407 338
6419	REMBOURSEMENTS SUR REMUNERATIONS DU PERSONNEL				1 259 695
704	TRAVAUX	977 364			977 364
70614	REDEVANCE DE VERIFICATION DES POIDS ET MESURES				6 250 000
70618	AUTRES REDEVANCES ET DROITS DES SERVICES A CARACTERE TECHNIQUE				10 611 517
7068	AUTRES REDEVANCES ET DROITS (DONT DROITS D INSCRIPTION CONCOURS)				5 519 017
70878	AUTRES REMBOURSEMENTS PAR DES TIERS				9 043 331
74718	AUTRES PARTICIPATIONS DE L'ETAT				5 369 928
7475	AUTRES REGROUPEMENTS DE COLLECTIVITES, COLLECTIVITES A STATUT PARTICULIER ET EP				43 139 935
74771	FED				6 145 200
773	MANDATS ANNULES (S/EXERCICES ANTERIEURS) OU ATTEINTS PAR DECHEANCE QUADRIENNALE				7 091 351

(1) Indiquer le numéro de compte par natur

CHAPITRE 938 - TRANSPORTS ET COMMUNICATION

Articles / compte par nature (1)	Libellé	0 SERVICES COMMUNS	1 INFRASTRUCTURES ET TRANSPORT TERRESTRE	2 INFRASTRUCTURES ET TRANSPORT AERIEN	3 INFRASTRUCTURES, TRANSPORT ET ACTIVITES NAVALS, FLUVIAUX	4 INTERMODALITE	5 POSTES ET TELECOMMUNICATIONS	6 RECHERCHE - DEVELOPPEMENT
DEPENSES		2 038 993 150	687 836 761	249 909 113	115 629 773			
60611	EAU ET ASSAINISSEMENT		132 689	138 989	301 679			
60612	ENERGIE - ELECTRICITE		15 590 627	12 724 435	3 128 024			
60622	CARBURANTS		3 143 565	948 748	7 332 258			
60623	ALIMENTATION		61 320	5 475 728	3 238 907			
60631	FOURNITURES D ENTRETIEN		131 753	613 922				
60632	FOURNITURES DE PETIT EQUIPEMENT		3 951 902	1 894 939	2 902 519			
60633	FOURNITURES DE VOIRIE			2 422 216				
60636	HABILLEMENT ET VETEMENTS DE TRAVAIL		1 692 540	2 689 759	709 359			
6064	FOURNITURES ADMINISTRATIVES		2 588 809	431 699				
6065	LIVRES, DISQUES, CASSETTES... (BIBLIOTHEQUES ET MEDIATHEQUES)		102 000					
60661	MEDICAMENTS		27 733	59 919	61 114			
60668	AUTRES PRODUITS PHARMACEUTIQUES			350 030	48 231			
6068	AUTRES MATIERES ET FOURNITURES.		390 614	79 535	1 105 404			
6132	LOCATIONS IMMOBILIERES		26 883 181	2 963 483				
6135	LOCATIONS MOBILIERES		7 145 744	1 567 141	562 314			
614	CHARGES LOCATIVES ET DE COPROPRIETE		461 935					
61521	TERRAINS			17 823 510				
61522	BATIMENTS		121 995	8 061 916				
61523	VOIES ET RESEAUX		32 788 117	6 955 976	7 272 869			
61551	MATERIEL DE TRANSPORT		5 300	13 452 264	3 377 577			
61552	MATERIEL INFORMATIQUE			611 241				
61558	AUTRES BIENS MOBILIERS		1 871 056	2 361 301	236 376			
61561	MAINTENANCE DES LOGICIELS		222 600	202 386				
61568	MAINTENANCE SUR AUTRES BIENS		9 463 451	4 858 099				

CHAPITRE 938 - TRANSPORTS ET COMMUNICATION

Articles / compte par nature (1)	Libellé	8 AUTRES	TOTAL DU CHAPITRE
DEPENSES			3 092 368 797
60611	EAU ET ASSAINISSEMENT		573 357
60612	ENERGIE - ELECTRICITE		31 443 086
60622	CARBURANTS		11 424 571
60623	ALIMENTATION		8 775 955
60631	FOURNITURES D ENTRETIEN		745 675
60632	FOURNITURES DE PETIT EQUIPEMENT		8 749 360
60633	FOURNITURES DE VOIRIE		2 422 216
60636	HABILLEMENT ET VETEMENTS DE TRAVAIL		5 091 658
6064	FOURNITURES ADMINISTRATIVES		3 020 508
6065	LIVRES, DISQUES, CASSETTES... (BIBLIOTHEQUES ET MEDIATHEQUES)		102 000
60661	MEDICAMENTS		148 766
60668	AUTRES PRODUITS PHARMACEUTIQUES		398 261
6068	AUTRES MATIERES ET FOURNITURES.		1 575 553
6132	LOCATIONS IMMOBILIERES		29 846 664
6135	LOCATIONS MOBILIERES		9 275 199
614	CHARGES LOCATIVES ET DE COPROPRIETE		461 935
61521	TERRAINS		17 823 510
61522	BATIMENTS		8 183 911
61523	VOIES ET RESEAUX		47 016 962
61551	MATERIEL DE TRANSPORT		16 835 141
61552	MATERIEL INFORMATIQUE		611 241
61558	AUTRES BIENS MOBILIERS		4 468 733
61561	MAINTENANCE DES LOGICIELS		424 986
61568	MAINTENANCE SUR AUTRES BIENS		14 321 550

CHAPITRE 938 - TRANSPORTS ET COMMUNICATION

Articles / compte par nature (1)	Libellé	0 SERVICES COMMUNS	1 INFRASTRUCTURES ET TRANSPORT TERRESTRE	2 INFRASTRUCTURES ET TRANSPORT AERIEN	3 INFRASTRUCTURES, TRANSPORT ET ACTIVITES NAVALS, FLUVIAUX	4 INTERMODALITE	5 POSTES ET TELECOMMUNICATIONS	6 RECHERCHE - DEVELOPPEMENT
617	ETUDES ET RECHERCHES			703 667	24 295 050			
6182	DOCUMENTATION GENERALE ET TECHNIQUE		381 904					
6184	VERSEMENTS A DES ORGANISMES DE FORMATION			3 778 831				
6185	FRAIS DE COLLOQUES ET SEMINAIRES		57 450	3 095				
6188	AUTRES FRAIS DIVERS			4 744				
6218	AUTRE PERSONNEL EXTERIEUR		231 527					
6225	INDEMNITES AU COMPTABLE ET AUX REGISSEURS	535 183						
62261	HONORAIRES MEDICAUX ET PARAMEDICAUX			227 400				
62268	AUTRES HONORAIRES, CONSEILS...		24 061 428	32 527 778	804 640			
6228	DIVERS		16 962 999	915 808	4 946 055			
6231	ANNONCES ET INSERTIONS		3 658 980	395 159	1 008 885			
6234	RECEPTIONS		2 585 166					
6236	CATALOGUES ET IMPRIMES ET PUBLICATIONS		152 440	21 500				
6238	DIVERS		294 680					
6241	TRANSPORTS DE BIENS		73 673	1 880 134	11 200			
6245	TRANSPORTS DE PERSONNES EXTERIEURES A LA COLLECTIVITE			2 373 856				
6247	TRANSPORTS COLLECTIFS DU PERSONNEL		3 076 842	5 144 912	297 748			
6248	DIVERS			5 000				
6251	VOYAGES, DEPLACEMENTS ET MISSIONS	3 716 235	5 904 918	1 854 102	3 381 900			
6261	FRAIS D AFFRANCHISSEMENT		357 570	5 250				

CHAPITRE 938 - TRANSPORTS ET COMMUNICATION

Articles / compte par nature (1)	Libellé	8 AUTRES	TOTAL DU CHAPITRE
617	ETUDES ET RECHERCHES		24 998 717
6182	DOCUMENTATION GENERALE ET TECHNIQUE		381 904
6184	VERSEMENTS A DES ORGANISMES DE FORMATION		3 778 831
6185	FRAIS DE COLLOQUES ET SEMINAIRES		60 545
6188	AUTRES FRAIS DIVERS		4 744
6218	AUTRE PERSONNEL EXTERIEUR		231 527
6225	INDEMNITES AU COMPTABLE ET AUX REGISSEURS		535 183
62261	HONORAIRES MEDICAUX ET PARAMEDICAUX		227 400
62268	AUTRES HONORAIRES, CONSEILS...		57 393 846
6228	DIVERS		22 824 862
6231	ANNONCES ET INSERTIONS		5 063 024
6234	RECEPTIONS		2 585 166
6236	CATALOGUES ET IMPRIMES ET PUBLICATIONS		173 940
6238	DIVERS		294 680
6241	TRANSPORTS DE BIENS		1 965 007
6245	TRANSPORTS DE PERSONNES EXTERIEURES A LA COLLECTIVITE		2 373 856
6247	TRANSPORTS COLLECTIFS DU PERSONNEL		8 519 502
6248	DIVERS		5 000
6251	VOYAGES, DEPLACEMENTS ET MISSIONS		14 857 155
6261	FRAIS D AFFRANCHISSEMENT		362 820

CHAPITRE 938 - TRANSPORTS ET COMMUNICATION

Articles / compte par nature (1)	Libellé	0 SERVICES COMMUNS	1 INFRASTRUCTURES ET TRANSPORT TERRESTRE	2 INFRASTRUCTURES ET TRANSPORT AERIEN	3 INFRASTRUCTURES, TRANSPORT ET ACTIVITES NAVALS, FLUVIAUX	4 INTERMODALITE	5 POSTES ET TELECOMMUNICATIONS	6 RECHERCHE - DEVELOPPEMENT
6262	FRAIS DE TELECOMMUNICATIONS		8 383 090	7 754 358	1 193 366			
6281	CONCOURS DIVERS (COTISATIONS...)				1 929 594			
6282	FRAIS DE GARDIENNAGE		784 432	12 923 530				
6283	FRAIS DE NETTOYAGE DES LOCAUX		15 418 418	8 980 821				
6285	FRAIS D'HÉBERGEMENT ET DE SÉJOUR D'INTERVENANTS EXTÉRIEURS À LA COLLECTIVITÉ			953 566	319 549			
64111	REMUNERATION PRINCIPALE	1 095 039 773						
64112	SUPPLEMENT FAMILIAL DE TRAITEMENT ET INDEMNITE DE RESIDENCE	29 362 772						
64113	INDEMNITES ET PRIMES LIEES A L'EMPLOI	308 401 577						
64131	REMUNERATION PRINCIPALE	46 734 076						
64133	INDEMNITES ET PRIMES LIEES A L'EMPLOI	9 513 116						
64136	INDEMNITES LIEES A LA PERTE D EMPLOI	5 548 418						
6414	PERSONNEL REMUNERE A LA VACATION	2 344 790						
6415	AUTRE PERSONNEL RELEVANT DE LA CONVENTION COLLECTIVE	53 059 287						
6451	COTISATIONS A LA CAFAT	165 197 380						
6453	COTISATIONS A LA CLR	250 606 508						
6454	COTISATIONS VERSEES AUX ORGANISMES METROPOLITAINS	19 558 021						

CHAPITRE 938 - TRANSPORTS ET COMMUNICATION

Articles / compte par nature (1)	Libellé	8 AUTRES	TOTAL DU CHAPITRE
6262	FRAIS DE TELECOMMUNICATIONS		17 330 814
6281	CONCOURS DIVERS (COTISATIONS...)		1 929 594
6282	FRAIS DE GARDIENNAGE		13 707 962
6283	FRAIS DE NETTOYAGE DES LOCAUX		24 399 239
6285	FRAIS D'HÉBERGEMENT ET DE SÉJOUR D'INTERVENANTS EXTÉRIEURS À LA COLLECTIVITÉ		1 273 115
64111	REMUNERATION PRINCIPALE		1 095 039 773
64112	SUPPLEMENT FAMILIAL DE TRAITEMENT ET INDEMNITE DE RESIDENCE		29 362 772
64113	INDEMNITES ET PRIMES LIEES A L'EMPLOI		308 401 577
64131	REMUNERATION PRINCIPALE		46 734 076
64133	INDEMNITES ET PRIMES LIEES A L'EMPLOI		9 513 116
64136	INDEMNITES LIEES A LA PERTE D EMPLOI		5 548 418
6414	PERSONNEL REMUNERE A LA VACATION		2 344 790
6415	AUTRE PERSONNEL RELEVANT DE LA CONVENTION COLLECTIVE		53 059 287
6451	COTISATIONS A LA CAFAT		165 197 380
6453	COTISATIONS A LA CLR		250 606 508
6454	COTISATIONS VERSEES AUX ORGANISMES METROPOLITAINS		19 558 021

CHAPITRE 938 - TRANSPORTS ET COMMUNICATION

Articles / compte par nature (1)	Libellé	0 SERVICES COMMUNS	1 INFRASTRUCTURES ET TRANSPORT TERRESTRE	2 INFRASTRUCTURES ET TRANSPORT AERIEN	3 INFRASTRUCTURES, TRANSPORT ET ACTIVITES NAVALS, FLUVIAUX	4 INTERMODALITE	5 POSTES ET TELECOMMUNICATIONS	6 RECHERCHE - DEVELOPPEMENT
6458	COTISATIONS AUX AUTRES ORGANISMES SOCIAUX	21 179 727						
6472	PRESTATIONS FAMILIALES DIRECTES	28 196 287						
6524	AIDES INDIRECTES A L'EMPLOI, LA FORMATION ET L'INSERTION		5 850 500					
65512	DOTATION DE FONCTIONNEMENT		280 823 813					
65731	ETAT				2 165 155			
65735	AUTRES REGROUPEMENTS DE COLLECTIVITES ET COLLECTIVITES A STATUT PARTICULIER		200 000 000					
65737	ETABLISSEMENTS PUBLICS			82 333 514				
65741	SUBVENTIONS DE FONCTIONNEMENT AUX ASSOCIATIONS		12 000 000	400 000				
65742	SUBVENTIONS DE FONCTIONNEMENT AUX ENTREPRISES				45 000 000			
RECETTES		324 836 894	258 537 069	21 540 730	12 597 373			
6419	REMBOURSEMENTS SUR REMUNERATIONS DU PERSONNEL	1 424 375						
70324	DROITS ET REDEVANCES AEROPORTUAIRES			18 138 167				
7037	CONTRIBUTION POUR DEGRADATION DES VOIES ET CHEMINS		716 209					
70612	REDEVANCES AFFERENTES AUX VEHICULES AUTOMOBILES		202 201 400					
70613	REDEVANCES DE VISITES TECHNIQUES DES VEHICULES		33 844 750					

CHAPITRE 938 - TRANSPORTS ET COMMUNICATION

Articles / compte par nature (1)	Libellé	8 AUTRES	TOTAL DU CHAPITRE
6458	COTISATIONS AUX AUTRES ORGANISMES SOCIAUX		21 179 727
6472	PRESTATIONS FAMILIALES DIRECTES		28 196 287
6524	AIDES INDIRECTES A L'EMPLOI, LA FORMATION ET L'INSERTION		5 850 500
65512	DOTATION DE FONCTIONNEMENT		280 823 813
65731	ETAT		2 165 155
65735	AUTRES REGROUPEMENTS DE COLLECTIVITES ET COLLECTIVITES A STATUT PARTICULIER		200 000 000
65737	ETABLISSEMENTS PUBLICS		82 333 514
65741	SUBVENTIONS DE FONCTIONNEMENT AUX ASSOCIATIONS		12 400 000
65742	SUBVENTIONS DE FONCTIONNEMENT AUX ENTREPRISES		45 000 000
RECETTES			617 512 066
6419	REMBOURSEMENTS SUR REMUNERATIONS DU PERSONNEL		1 424 375
70324	DROITS ET REDEVANCES AEROPORTUAIRES		18 138 167
7037	CONTRIBUTION POUR DEGRADATION DES VOIES ET CHEMINS		716 209
70612	REDEVANCES AFFERENTES AUX VEHICULES AUTOMOBILES		202 201 400
70613	REDEVANCES DE VISITES TECHNIQUES DES VEHICULES		33 844 750

CHAPITRE 938 - TRANSPORTS ET COMMUNICATION

Articles / compte par nature (1)	Libellé	0 SERVICES COMMUNS	1 INFRASTRUCTURES ET TRANSPORT TERRESTRE	2 INFRASTRUCTURES ET TRANSPORT AERIEN	3 INFRASTRUCTURES, TRANSPORT ET ACTIVITES NAVALS, FLUVIAUX	4 INTERMODALITE	5 POSTES ET TELECOMMUNICATIONS	6 RECHERCHE - DEVELOPPEMENT
70614	REDEVANCE DE VERIFICATION DES POIDS ET MESURES		653 000					
70848	AUX AUTRES ORGANISMES	323 238 692						
7088	AUTRES PRODUITS D ACTIVITES ANNEXES (ABONNEMENTS ET VENTE D OUVRAGES...)		21 030 250					
7473	PROVINCES			2 892 563	1 397 373			
7475	AUTRES REGROUPEMENTS DE COLLECTIVITES, COLLECTIVITES A STATUT PARTICULIER ET EP				11 200 000			
7711	DEDITS ET PENALITES PERCUES		25 000	510 000				
7718	AUTRES PRODUITS EXCEPTIONNELS SUR OPERATIONS DE GESTION		46 970					
773	MANDATS ANNULES (S/EXERCICES ANTERIEURS) OU ATTEINTS PAR DECHEANCE QUADRIENNALE	173 827	19 490					

(1) Indiquer le numéro de compte par nature au niveau le plus détaillé de la nomenclature

CHAPITRE 938 - TRANSPORTS ET COMMUNICATION

Articles / compte par nature (1)	Libellé	8 AUTRES	TOTAL DU CHAPITRE
70614	REDEVANCE DE VERIFICATION DES POIDS ET MESURES		653 000
70848	AUX AUTRES ORGANISMES		323 238 692
7088	AUTRES PRODUITS D ACTIVITES ANNEXES (ABONNEMENTS ET VENTE D OUVRAGES...)		21 030 250
7473	PROVINCES		4 289 936
7475	AUTRES REGROUPEMENTS DE COLLECTIVITES, COLLECTIVITES A STATUT PARTICULIER ET EP		11 200 000
7711	DEDITS ET PENALITES PERCUES		535 000
7718	AUTRES PRODUITS EXCEPTIONNELS SUR OPERATIONS DE GESTION		46 970
773	MANDATS ANNULES (S/EXERCICES ANTERIEURS) OU ATTEINTS PAR DECHEANCE QUADRIENNALE		193 317

(1) Indiquer le numéro de compte par natur

CHAPITRE 939 - ECONOMIE

Articles / compte par nature (1)	Libellé	0 AFFAIRES ECONOMIQUES GENERALES ET SERVICES COMMUNS	1 ANIMATION ET DEVELOPPEMENT ECONOMIQUE	2 AGRICULTURE ET PECHE - SECURITE SANITAIRE DES ALIMENTS ET BIO SECURITE	3 MINES ET CARRIERES	4 INDUSTRIE, BTP	5 COMMERCE, ARTISANAT	6 TOURISME
DEPENSES		1 869 326 029	74 332 231	1 279 190 766	69 855 229			32 300 000
60611	EAU ET ASSAINISSEMENT	33 615		2 858 914	402 695			
60612	ENERGIE - ELECTRICITE	1 553 132		7 666 014	1 232 351			
60621	COMBUSTIBLES			4 621				
60622	CARBURANTS	500 000	167 860	7 233 089	1 402 890			
60623	ALIMENTATION		43 784	1 045 906				
60628	AUTRES FOURNITURES NON STOCKEES			877 313	3 025 139			
60631	FOURNITURES D'ENTRETIEN	344 212		1 761 483	20 085			
60632	FOURNITURES DE PETIT EQUIPEMENT	213 588	94 758	12 374 652	310 453			
60636	HABILLEMENT ET VETEMENTS DE TRAVAIL			2 478 868	787 148			
6064	FOURNITURES ADMINISTRATIVES	982 676		1 885 823	605 160			
60661	MEDICAMENTS			12 547 025	12 133			
60668	AUTRES PRODUITS PHARMACEUTIQUES			25 118 245				
6068	AUTRES MATIERES ET FOURNITURES.	9 370		9 241 939	2 343 045			
611	CONTRATS DE PRESTATIONS DE SERVICES	13 935						
6132	LOCATIONS IMMOBILIERES	17 619 035		678 840	1 531 848			
6135	LOCATIONS MOBILIERES	1 011 187	127 297	949 783	445 857			
614	CHARGES LOCATIVES ET DE COPROPRIETE	1 164 000						
61521	TERRAINS			376 088				
61522	BATIMENTS		14 310	2 858 799				
61551	MATERIEL DE TRANSPORT	52 422	10 566	5 961 549	57 828			
61558	AUTRES BIENS MOBILIERS			4 333 991	518 274			
61561	MAINTENANCE DES LOGICIELS			651 609				
61568	MAINTENANCE SUR AUTRES BIENS	1 583 796	52 872	6 518 948	2 211 177			
617	ETUDES ET RECHERCHES	254 420	19 964 040	22 098 885	2 007 422			

CHAPITRE 939 - ECONOMIE

Articles / compte par nature (1)	Libellé	7 AUTRES ACTIVITES DE SERVICES	8 AUTRES	9 RECHERCHE - DEVELOPPEMENT	TOTAL DU CHAPITRE
DEPENSES					3 325 004 255
60611	EAU ET ASSAINISSEMENT				3 295 224
60612	ENERGIE - ELECTRICITE				10 451 497
60621	COMBUSTIBLES				4 621
60622	CARBURANTS				9 303 839
60623	ALIMENTATION				1 089 690
60628	AUTRES FOURNITURES NON STOCKEES				3 902 452
60631	FOURNITURES D ENTRETIEN				2 125 780
60632	FOURNITURES DE PETIT EQUIPEMENT				12 993 451
60636	HABILLEMENT ET VETEMENTS DE TRAVAIL				3 266 016
6064	FOURNITURES ADMINISTRATIVES				3 473 659
60661	MEDICAMENTS				12 559 158
60668	AUTRES PRODUITS PHARMACEUTIQUES				25 118 245
6068	AUTRES MATIERES ET FOURNITURES.				11 594 354
611	CONTRATS DE PRESTATIONS DE SERVICES				13 935
6132	LOCATIONS IMMOBILIERES				19 829 723
6135	LOCATIONS MOBILIERES				2 534 124
614	CHARGES LOCATIVES ET DE COPROPRIETE				1 164 000
61521	TERRAINS				376 088
61522	BATIMENTS				2 873 109
61551	MATERIEL DE TRANSPORT				6 082 365
61558	AUTRES BIENS MOBILIERS				4 852 265
61561	MAINTENANCE DES LOGICIELS				651 609
61568	MAINTENANCE SUR AUTRES BIENS				10 366 793
617	ETUDES ET RECHERCHES				44 324 767

CHAPITRE 939 - ECONOMIE

Articles / compte par nature (1)	Libellé	0 AFFAIRES ECONOMIQUES GENERALES ET SERVICES COMMUNS	1 ANIMATION ET DEVELOPPEMENT ECONOMIQUE	2 AGRICULTURE ET PECHE - SECURITE SANITAIRE DES ALIMENTS ET BIO SECURITE	3 MINES ET CARRIERES	4 INDUSTRIE, BTP	5 COMMERCE, ARTISANAT	6 TOURISME
6182	DOCUMENTATION GENERALE ET TECHNIQUE	376 704	47 700	884 525	441 148			
6183	FRAIS DE FORMATION (PERSONNEL EXTERIEUR A LA COLLECTIVITE)		1 696 000					
6184	VERSEMENTS A DES ORGANISMES DE FORMATION			50 000	708 000			
6185	FRAIS DE COLLOQUES ET SEMINAIRES			217 724	41 814			
6218	AUTRE PERSONNEL EXTERIEUR	6 901 087						
6225	INDEMNITES AU COMPTABLE ET AUX REGISSEURS	128 519						
62261	HONORAIRES MEDICAUX ET PARAMEDICAUX			11 097 540				
62268	AUTRES HONORAIRES, CONSEILS...		318 000	29 985 515	5 529 903			
6227	FRAIS D ACTES ET DE CONTENTIEUX			112 566				
6228	DIVERS	2 191 120	250 000	21 073 140	1 044 022			
6231	ANNONCES ET INSERTIONS	61 472		849 856	126 266			
6233	FOIRES ET EXPOSITIONS			30 000				
6234	RECEPTIONS		113 024	57 290				
6236	CATALOGUES ET IMPRIMES ET PUBLICATIONS			187 831				
6238	DIVERS	109 602						
6241	TRANSPORTS DE BIENS		90 100	1 189 399				
6245	TRANSPORTS DE PERSONNES EXTERIEURES A LA COLLECTIVITE			1 913 109				
6247	TRANSPORTS COLLECTIFS DU PERSONNEL	741 042	135 871	1 035 279	966 177			
6251	VOYAGES, DEPLACEMENTS ET MISSIONS	2 815 922	500 927	10 165 672	2 757 505			

CHAPITRE 939 - ECONOMIE

Articles / compte par nature (1)	Libellé	7 AUTRES ACTIVITES DE SERVICES	8 AUTRES	9 RECHERCHE - DEVELOPPEMENT	TOTAL DU CHAPITRE
6182	DOCUMENTATION GENERALE ET TECHNIQUE				1 750 077
6183	FRAIS DE FORMATION (PERSONNEL EXTERIEUR A LA COLLECTIVITE)				1 696 000
6184	VERSEMENTS A DES ORGANISMES DE FORMATION				758 000
6185	FRAIS DE COLLOQUES ET SEMINAIRES				259 538
6218	AUTRE PERSONNEL EXTERIEUR				6 901 087
6225	INDEMNITES AU COMPTABLE ET AUX REGISSEURS				128 519
62261	HONORAIRES MEDICAUX ET PARAMEDICAUX				11 097 540
62268	AUTRES HONORAIRES, CONSEILS...				35 833 418
6227	FRAIS D ACTES ET DE CONTENTIEUX				112 566
6228	DIVERS				24 558 282
6231	ANNONCES ET INSERTIONS				1 037 594
6233	FOIRES ET EXPOSITIONS				30 000
6234	RECEPTIONS				170 314
6236	CATALOGUES ET IMPRIMES ET PUBLICATIONS				187 831
6238	DIVERS				109 602
6241	TRANSPORTS DE BIENS				1 279 499
6245	TRANSPORTS DE PERSONNES EXTERIEURES A LA COLLECTIVITE				1 913 109
6247	TRANSPORTS COLLECTIFS DU PERSONNEL				2 878 369
6251	VOYAGES, DEPLACEMENTS ET MISSIONS				16 240 026

CHAPITRE 939 - ECONOMIE

Articles / compte par nature (1)	Libellé	0 AFFAIRES ECONOMIQUES GENERALES ET SERVICES COMMUNS	1 ANIMATION ET DEVELOPPEMENT ECONOMIQUE	2 AGRICULTURE ET PECHE - SECURITE SANITAIRE DES ALIMENTS ET BIO SECURITE	3 MINES ET CARRIERES	4 INDUSTRIE, BTP	5 COMMERCE, ARTISANAT	6 TOURISME
6261	FRAIS D AFFRANCHISSEMENT	242 050		1 096 372	873 720			
6262	FRAIS DE TELECOMMUNICATIONS	1 634 545	360 206	9 714 829	2 220 206			
6282	FRAIS DE GARDIENNAGE				363 721			
6283	FRAIS DE NETTOYAGE DES LOCAUX	1 957 690		18 118 378	5 297 499			
6285	FRAIS D'HÉBERGEMENT ET DE SÉJOUR D'INTERVENANTS EXTÉRIEURS À LA COLLECTIVITÉ			296 422				
62873	AUX COLLECTIVITES ET AUTRES ORGANISMES PUBLICS			6 000 000				
6288	AUTRES				51 163			
64111	REMUNERATION PRINCIPALE	737 928 838						
64112	SUPPLEMENT FAMILIAL DE TRAITEMENT ET INDEMNITE DE RESIDENCE	22 778 924						
64113	INDEMNITES ET PRIMES LIEES A L'EMPLOI	125 660 821						
64131	REMUNERATION PRINCIPALE	78 010 911						
64133	INDEMNITES ET PRIMES LIEES A L'EMPLOI	9 016 634						
64136	INDEMNITES LIEES A LA PERTE D EMPLOI	3 153 131						
6414	PERSONNEL REMUNERE A LA VACATION	325 044						
6415	AUTRE PERSONNEL RELEVANT DE LA CONVENTION COLLECTIVE	10 612 349						
6451	COTISATIONS A LA CAFAT	115 279 066						
6453	COTISATIONS A LA CLR	159 461 822						

CHAPITRE 939 - ECONOMIE

Articles / compte par nature (1)	Libellé	7 AUTRES ACTIVITES DE SERVICES	8 AUTRES	9 RECHERCHE - DEVELOPPEMENT	TOTAL DU CHAPITRE
6261	FRAIS D AFFRANCHISSEMENT				2 212 142
6262	FRAIS DE TELECOMMUNICATIONS				13 929 786
6282	FRAIS DE GARDIENNAGE				363 721
6283	FRAIS DE NETTOYAGE DES LOCAUX				25 373 567
6285	FRAIS D'HÉBERGEMENT ET DE SÉJOUR D'INTERVENANTS EXTÉRIEURS À LA COLLECTIVITÉ				296 422
62873	AUX COLLECTIVITES ET AUTRES ORGANISMES PUBLICS				6 000 000
6288	AUTRES				51 163
64111	REMUNERATION PRINCIPALE				737 928 838
64112	SUPPLEMENT FAMILIAL DE TRAITEMENT ET INDEMNITE DE RESIDENCE				22 778 924
64113	INDEMNITES ET PRIMES LIEES A L'EMPLOI				125 660 821
64131	REMUNERATION PRINCIPALE				78 010 911
64133	INDEMNITES ET PRIMES LIEES A L'EMPLOI				9 016 634
64136	INDEMNITES LIEES A LA PERTE D EMPLOI				3 153 131
6414	PERSONNEL REMUNERE A LA VACATION				325 044
6415	AUTRE PERSONNEL RELEVANT DE LA CONVENTION COLLECTIVE				10 612 349
6451	COTISATIONS A LA CAFAT				115 279 066
6453	COTISATIONS A LA CLR				159 461 822

CHAPITRE 939 - ECONOMIE

Articles / compte par nature (1)	Libellé	0 AFFAIRES ECONOMIQUES GENERALES ET SERVICES COMMUNS	1 ANIMATION ET DEVELOPPEMENT ECONOMIQUE	2 AGRICULTURE ET PECHE - SECURITE SANITAIRE DES ALIMENTS ET BIO SECURITE	3 MINES ET CARRIERES	4 INDUSTRIE, BTP	5 COMMERCE, ARTISANAT	6 TOURISME
6454	COTISATIONS VERSEES AUX ORGANISMES METROPOLITAINS	24 283 562						
6458	COTISATIONS AUX AUTRES ORGANISMES SOCIAUX	12 794 158						
6472	PRESTATIONS FAMILIALES DIRECTES	23 072 268						
6515	AIDES À L'AGRICULTURE, PÊCHE, FORÊTS, AQUACULTURE			340 445 000				
6518	AUTRES AIDES DIRECTES A LA PERSONNE (PRIMES, DOTS...)			1 580 646				
6561	ORGANISMES DE REGROUPEMENT (SYNDICATS MIXTES, SEM, GIE ET ENTENTES)			145 000 000	32 470 000			32 300 000
6568	AUTRES PARTICIPATIONS	49 992 000		5 017 898				
65734	COMMUNES ET STRUCTURES INTERCOMMUNALES		6 000 000					
65737	ETABLISSEMENTS PUBLICS	331 000 000		400 800 000				
65741	SUBVENTIONS DE FONCTIONNEMENT AUX ASSOCIATIONS	50 100 000	13 500 000	132 169 008				
65742	SUBVENTIONS DE FONCTIONNEMENT AUX ENTREPRISES	45 361 360	29 580 000	2 600 000				
65748	AUTRES SUBVENTIONS DE FONCTIONNEMENT AUX PERSONNES DE DROIT PRIVE	3 000 000		5 000 000				

CHAPITRE 939 - ECONOMIE

Articles / compte par nature (1)	Libellé	7 AUTRES ACTIVITES DE SERVICES	8 AUTRES	9 RECHERCHE - DEVELOPPEMENT	TOTAL DU CHAPITRE
6454	COTISATIONS VERSEES AUX ORGANISMES METROPOLITAINS				24 283 562
6458	COTISATIONS AUX AUTRES ORGANISMES SOCIAUX				12 794 158
6472	PRESTATIONS FAMILIALES DIRECTES				23 072 268
6515	AIDES À L'AGRICULTURE, PÊCHE, FORÊTS, AQUACULTURE				340 445 000
6518	AUTRES AIDES DIRECTES A LA PERSONNE (PRIMES, DOTS...)				1 580 646
6561	ORGANISMES DE REGROUPEMENT (SYNDICATS MIXTES, SEM, GIE ET ENTENTES)				209 770 000
6568	AUTRES PARTICIPATIONS				55 009 898
65734	COMMUNES ET STRUCTURES INTERCOMMUNALES				6 000 000
65737	ETABLISSEMENTS PUBLICS				731 800 000
65741	SUBVENTIONS DE FONCTIONNEMENT AUX ASSOCIATIONS				195 769 008
65742	SUBVENTIONS DE FONCTIONNEMENT AUX ENTREPRISES				77 541 360
65748	AUTRES SUBVENTIONS DE FONCTIONNEMENT AUX PERSONNES DE DROIT PRIVE				8 000 000

CHAPITRE 939 - ECONOMIE

Articles / compte par nature (1)	Libellé	0 AFFAIRES ECONOMIQUES GENERALES ET SERVICES COMMUNS	1 ANIMATION ET DEVELOPPEMENT ECONOMIQUE	2 AGRICULTURE ET PECHE - SECURITE SANITAIRE DES ALIMENTS ET BIO SECURITE	3 MINES ET CARRIERES	4 INDUSTRIE, BTP	5 COMMERCE, ARTISANAT	6 TOURISME
6581	REDEVANCES POUR CONCESSIONS BREVETS LICENCES PROCEDES DROITS VALEURS SIMILAIRES		1 264 916					
6718	AUTRES CHARGES EXCEPTIONNELLES SUR OPERATIONS DE GESTION				8 580			
673	TITRES ANNULES (SUR EXERCICES ANTERIEURS)				42 000			
6744	SUBVENTIONS DE FONCTIONNEMENT AUX ETABLISSEMENTS PUBLICS	25 000 000						
6745	SUBVENTIONS DE FONCTIONNEMENT AUX PERSONNES DE DROIT PRIVE			2 950 000				
RECETTES		84 494 343		90 966 081	205 713 079			
6419	REMBOURSEMENTS SUR REMUNERATIONS DU PERSONNEL	1 957 812						
70611	PRESTATIONS D ANALYSE			23 732 090	51 384 367			
70618	AUTRES REDEVANCES ET DROITS DES SERVICES A CARACTERE TECHNIQUE			12 242 940				
7068	AUTRES REDEVANCES ET DROITS (DONT DROITS D INSCRIPTION CONCOURS)	320 000						
70832	LOCATIONS DE MATERIEL DE TRANSPORT NAVAL OU FLUVIAL			95 000				
7088	AUTRES PRODUITS D ACTIVITES ANNEXES (ABONNEMENTS ET VENTE D OUVRAGES...)	66 966 504						
7368	AUTRES AMENDES	7 050 000						

CHAPITRE 939 - ECONOMIE

Articles / compte par nature (1)	Libellé	7 AUTRES ACTIVITES DE SERVICES	8 AUTRES	9 RECHERCHE - DEVELOPPEMENT	TOTAL DU CHAPITRE
6581	REDEVANCES POUR CONCESSIONS BREVETS LICENCES PROCEDES DROITS VALEURS SIMILAIRES				1 264 916
6718	AUTRES CHARGES EXCEPTIONNELLES SUR OPERATIONS DE GESTION				8 580
673	TITRES ANNULES (SUR EXERCICES ANTERIEURS)				42 000
6744	SUBVENTIONS DE FONCTIONNEMENT AUX ETABLISSEMENTS PUBLICS				25 000 000
6745	SUBVENTIONS DE FONCTIONNEMENT AUX PERSONNES DE DROIT PRIVE				2 950 000
RECETTES					381 173 503
6419	REMBOURSEMENTS SUR REMUNERATIONS DU PERSONNEL				1 957 812
70611	PRESTATIONS D ANALYSE				75 116 457
70618	AUTRES REDEVANCES ET DROITS DES SERVICES A CARACTERE TECHNIQUE				12 242 940
7068	AUTRES REDEVANCES ET DROITS (DONT DROITS D INSCRIPTION CONCOURS)				320 000
70832	LOCATIONS DE MATERIEL DE TRANSPORT NAVAL OU FLUVIAL				95 000
7088	AUTRES PRODUITS D ACTIVITES ANNEXES (ABONNEMENTS ET VENTE D OUVRAGES...)				66 966 504
7368	AUTRES AMENDES				7 050 000

CHAPITRE 939 - ECONOMIE

Articles / compte par nature (1)	Libellé	0 AFFAIRES ECONOMIQUES GENERALES ET SERVICES COMMUNS	1 ANIMATION ET DEVELOPPEMENT ECONOMIQUE	2 AGRICULTURE ET PECHE - SECURITE SANITAIRE DES ALIMENTS ET BIO SECURITE	3 MINES ET CARRIERES	4 INDUSTRIE, BTP	5 COMMERCE, ARTISANAT	6 TOURISME
7473	PROVINCES			10 000 000	154 328 712			
7475	AUTRES REGROUPEMENTS DE COLLECTIVITES, COLLECTIVITES A STATUT PARTICULIER ET EP			27 439 558				
75821	EXCEDENT DES BUDGETS ANNEXES A CARACTERE ADMINISTRATIF			12 709 343				
7588	AUTRES PRODUITS DIVERS DE GESTION COURANTE			4 182 150				
7711	DEDITS ET PENALITES PERCUES	7 950 000						
7718	AUTRES PRODUITS EXCEPTIONNELS SUR OPERATIONS DE GESTION	500						
773	MANDATS ANNULES (S/EXERCICES ANTERIEURS) OU ATTEINTS PAR DECHEANCE QUADRIENNALE	231 527						
7788	AUTRES PRODUITS EXCEPTIONNELS	18 000		565 000				

(1) Indiquer le numéro de compte par nature au niveau le plus détaillé de la nomenclature

CHAPITRE 939 - ECONOMIE

Articles / compte par nature (1)	Libellé	7 AUTRES ACTIVITES DE SERVICES	8 AUTRES	9 RECHERCHE - DEVELOPPEMENT	TOTAL DU CHAPITRE
7473	PROVINCES				164 328 712
7475	AUTRES REGROUPEMENTS DE COLLECTIVITES, COLLECTIVITES A STATUT PARTICULIER ET EP				27 439 558
75821	EXCEDENT DES BUDGETS ANNEXES A CARACTERE ADMINISTRATIF				12 709 343
7588	AUTRES PRODUITS DIVERS DE GESTION COURANTE				4 182 150
7711	DEDITS ET PENALITES PERCUES				7 950 000
7718	AUTRES PRODUITS EXCEPTIONNELS SUR OPERATIONS DE GESTION				500
773	MANDATS ANNULES (S/EXERCICES ANTERIEURS) OU ATTEINTS PAR DECHEANCE QUADRIENNALE				231 527
7788	AUTRES PRODUITS EXCEPTIONNELS				583 000

(1) Indiquer le numéro de compte par natur

IV - ANNEXES
PRESENTATION AGREGEE DU BUDGET PRINCIPAL ET DES BUDGETS ANNEXES

I - BUDGET PRINCIPAL

SECTION	Crédits ouverts(1)	Réalisations	Restes à réaliser
INVESTISSEMENT			
DEPENSES	22 247 826 880	11 785 408 757	238 735 941
RECETTES	22 247 826 880	14 057 245 995	
FONCTIONNEMENT			
DEPENSES	44 507 869 786	41 114 860 252	301 211 482
RECETTES	44 507 869 786	41 035 604 679	

II - BUDGETS ANNEXES 02 : Budget reverse Exercice 2019

SECTION	Crédits ouverts (1)	Réalisations	Restes à réaliser
INVESTISSEMENT			
DEPENSES			
RECETTES			
DEPENSES	75 841 563 393	68 895 355 851	5 294 889 464
FONCTIONNEMENT			
RECETTES	75 841 563 393	67 014 348 904	542 874 977

II - BUDGETS ANNEXES 03 : Budget reparti Exercice 2019

SECTION	Crédits ouverts (1)	Réalisations	Restes à réaliser
INVESTISSEMENT			
DEPENSES			
RECETTES			
DEPENSES	133 208 260 764	122 701 519 527	2 012 217 839
FONCTIONNEMENT			
RECETTES	133 208 260 764	127 634 624 721	

IV - ANNEXES
PRESENTATION AGREGEE DU BUDGET PRINCIPAL ET DES BUDGETS
ANNEXES

III - PRESENTATION GENERALE

SECTION	Crédits ouverts(1)	Réalisations	Restes à réaliser
INVESTISSEMENT			
DEPENSES	22 247 826 880	11 785 408 757	238 735 941
RECETTES	22 247 826 880	14 057 245 995	
FONCTIONNEMENT			
DEPENSES	253 557 693 943	232 711 735 630	7 608 318 785
RECETTES	253 557 693 943	235 684 578 304	542 874 977
TOTAL GENERAL DES DEPENSES	**275 805 520 823**	**244 497 144 387**	**7 847 054 726**
TOTAL GENERAL DES RECETTES	**275 805 520 823**	**249 741 824 299**	**542 874 977**

(1) Cumul du BP, BS et DM RAR N-1

IV - ANNEXES	IV
ANNEXES PATRIMONIALES - ETAT DE LA DETTE - DETAIL DES CREDITS TRESORERIE	B1.1

B1.1 - DETAIL DES CREDITS DE TRESORERIE (1)

Nature (Pour chaque ligne, indiquer le numéro de contrat)	Date de la décision de réaliser la ligne de trésorerie (2)	Montant maximum autorisé au 01/01/19	Montant des tirages N	Montant des remboursements N		Encours restant dû au 31/12/19
				Intérêts (3)	Remboursement du tirage	
5191 Avances du Trésor						
5192 Avances de trésorerie						
51931 Lignes de trésorerie						
(LT2019-2020)	30/10/2019	0	5 000 000 000	0	0	5 000 000 000
51932 Lignes de trésorerie liées à un emprunt						
2008 11.111 (34)	12/12/2007	1 766 666 671	0	10 770 923	353 333 333	1 413 333 338
5194 Billets de trésorerie						
5198 Autres crédits de trésorerie						
519 Crédits de trésorerie (Total)		**1 766 666 671**	**5 000 000 000**	**10 770 923**	**353 333 333**	**6 413 333 338**

(1) Circulaire n° NOR : INTB8900071C du 22/02/1989.
(2) Indiquer la date de la délibération de l'assemblée autorisant la ligne de trésorerie ou la date de la décision de l'ordonnateur de réaliser la ligne de trésorerie sur la base d'un montant maximum autorisé par l'organe délibérant (article L. 3211-2 du CGCT).
(3) Il s'agit des intérêts comptabilisés au compte 6615, sauf pour les emprunts assortis d'une option de tirage sur ligne de trésorerie pour lesquels les intérêts sont comptabilisés au compte 66111 et sauf pour les billets de trésorerie pour lesquels les intérêts sont comptabilisés au compte 6618.

B1.2 - REPARTITION PAR NATURE DE DETTE (hors 16449 et 166)

Nature (Pour chaque ligne, indiquer le numéro de contrat)	Emprunts et dettes à l'origine du contrat													
	Organisme prêteur ou chef de file	Date de signature	Date d'émission ou date de mobilisation (1)	Date du premier remboursement	Nominal (2)	Type de taux d'intérêt (3)	Index (4)	Taux initial		Devise	Périodicité des remboursements (6)	Profil d'amortissement (7)	Possibilité de remboursement anticipé O/N	Catégorie d'emprunt (8)
								Niveau de Taux (5)	Taux actuariel					
163 Emprunts obligataires (Total)														
164 Emprunts auprès des établisements financiers (Total)					**50 948 361 806**									
1641 Emprunts en euros (total)					**41 998 361 806**									
CNC N°2015.01 G (2016-1CNC)	AGENCE FRANCAISE DEVELOPPEMENT	21/11/2016	08/12/2016	30/12/2016	4 773 269 680	F	FIXE	1,960	1,970	EURO	S	P	O	A-1
56608 (2016-2)	CAISSE DEPOTS & CONSIGNATIONS	21/12/2016	20/01/2017	01/01/2018	952 500 000	V	LIVRETA + 1,00000	1,750	1,757	EURO	A	P	O	A-1
58282 (2016-3)	CAISSE DEPOTS & CONSIGNATIONS	21/12/2016	20/01/2017	01/01/2018	408 604 535	V	LIVRETA + 1,00000	1,750	1,757	EURO	A	P	O	A-1
58283 (2016-4)	CAISSE DEPOTS & CONSIGNATIONS	20/12/2016	20/01/2017	20/01/2018	509 482 578	V	LIVRETA + 1,00000	1,750	1,741	EURO	A	P	O	A-1
CNC 2049 01 P - T1 (2017-01)	AGENCE FRANCAISE DEVELOPPEMENT	08/03/2018	21/12/2017	31/03/2018	3 700 000 000	F	FIXE	1,920	1,930	EURO	S	P	O	A-1
72900 (2017-02)	CAISSE DEPOTS & CONSIGNATIONS	01/12/2017	19/01/2018	01/01/2019	115 850 000	V	LIVRETA + 1,000	1,750	1,756	EURO	A	C	O	A-1
72895 (2017-03)	CAISSE DEPOTS & CONSIGNATIONS	18/12/2017	19/01/2018	01/01/2019	713 350 000	V	LIVRETA + 1,000	1,750	1,757	EURO	A	C	O	A-1
CNC 2049 01 P - T2 (2017-04)	AGENCE FRANCAISE DEVELOPPEMENT	14/12/2017	14/03/2018	31/03/2018	1 073 269 690	F	FIXE	2,280	2,294	EURO	S	P	O	A-1
CNC 2076.01 P (2018-01)	AGENCE FRANCAISE DEVELOPPEMENT	24/10/2018	08/11/2018	28/02/2019	1 703 525 656	F	FIXE	2,050	2,061	EURO	S	P	O	A-1
C NC 2115 02 J (2019-02)	AGENCE FRANCAISE DEVELOPPEMENT	06/11/2019	06/11/2019	29/02/2020	143 198 091	F	FIXE	0,000	0,000	EURO	S	C	N	A-1
C NC 2115 03 K (2019-03)	AGENCE FRANCAISE DEVELOPPEMENT	06/11/2019	06/11/2019	29/02/2020	1 556 801 909	F	FIXE	0,800	0,798	EURO	S	P	N	A-1
80377-SSIS (23)	BANQUE EUROPEENNE D'INV.	30/07/1993	01/06/2003	01/12/2003	83 532 220	F	FIXE	1,000	1,002	EURO	S	C	O	A-1
8-0086-00 (25)	BANQUE EUROPEENNE D'INV.	21/11/1980	15/12/1981	01/04/1982	107 398 568	F	FIXE	1,000	1,011	EURO	S	C	O	A-1
8-0324-00 (26)	BANQUE EUROPEENNE D'INV.	10/04/1991	01/01/1992	01/12/1992	35 799 523	F	FIXE	1,000	1,002	EURO	S	C	O	A-1
8-0341-00 (27)	BANQUE EUROPEENNE D'INV.	23/10/1991	01/02/1992	01/08/1992	143 198 091	F	FIXE	1,000	1,002	EURO	S	C	O	A-1
8-0260-00 (28)	BANQUE EUROPEENNE D'INV.	10/03/1988	01/01/1992	01/05/1992	54 532 220	F	FIXE	1,000	0,995	EURO	S	P	O	A-1
8-0307-00 (29)	BANQUE EUROPEENNE D'INV.	16/07/1990	01/06/1991	01/12/1991	33 412 888	F	FIXE	1,000	1,009	EURO	S	P	O	A-1
8-0284-00 (30)	BANQUE EUROPEENNE D'INV.	25/05/1989	01/03/1990	01/10/1990	94 117 303	F	FIXE	1,000	1,007	EURO	S	C	O	A-1
8-0247-00 (31)	BANQUE EUROPEENNE D'INV.	05/06/1987	15/08/1987	15/08/1988	45 346 062	F	FIXE	1,000	0,989	EURO	S	C	O	A-1
8-0340-000 (32)	BANQUE EUROPEENNE D'INV.	15/10/1991	01/12/1992	01/06/1993	95 465 394	F	FIXE	1,000	1,031	EURO	S	C	O	A-1
MON267237EUR73871 (35)	DEXIA - CREDIT LOCAL DE FRANCE	14/12/2009	15/12/2009	01/04/2010	2 028 639 618	F	FIXE	3,990	4,110	EURO	T	C	O	A-1
CNC 1807.01 R (36)	AGENCE FRANCAISE DEVELOPPEMENT	26/10/2010	05/11/2010	30/04/2011	2 000 000 000	F	FIXE	2,270	2,285	EURO	S	P	O	A-1
CNC 1807.01 R (39)	AGENCE FRANCAISE DEVELOPPEMENT	26/10/2010	14/05/2011	31/10/2011	1 579 952 267	F	FIXE	3,120	3,144	EURO	S	P	O	A-1
1217214 (42)	CAISSE DEPOTS & CONSIGNATIONS	10/05/2012	22/05/2012	01/06/2015	2 243 375 060	V	LIVRETA + 1,00000	2,000	1,777	EURO	A	P	O	A-1

B1.2 - REPARTITION PAR NATURE DE DETTE (hors 16449 et 166)

Nature (Pour chaque ligne, indiquer le numéro de contrat)	Emprunts et dettes à l'origine du contrat													
	Organisme prêteur ou chef de file	Date de signature	Date d'émission ou date de mobilisation (1)	Date du premier remboursement	Nominal (2)	Type de taux d'intérêt (3)	Index (4)	Taux initial		Devise	Périodicité des remboursements (6)	Profil d'amortissement (7)	Possibilité de remboursement anticipé O/N	Catégorie d'emprunt (8)
								Niveau de Taux (5)	Taux actuariel					
1234118 (44)	CAISSE DEPOTS & CONSIGNATIONS	10/05/2012	26/10/2012	01/10/2013	575 000 000	F	FIXE	3,160	3,161	EURO	A	P	O	A-1
CNC 187401V (45)	AGENCE FRANCAISE DEVELOPPEMENT	08/11/2012	28/11/2012	30/04/2013	2 800 000 000	F	FIXE	2,090	2,102	EURO	S	P	O	A-1
CNC 1874 01 V (46)	AGENCE FRANCAISE DEVELOPPEMENT	08/11/2012	17/05/2013	31/10/2013	779 952 267	F	FIXE	1,730	1,737	EURO	S	P	O	A-1
CNC1918.01U (47)	AGENCE FRANCAISE DEVELOPPEMENT	24/10/2014	12/11/2014	30/04/2015	3 579 952 267	F	FIXE	1,510	1,520	EURO	S	P	O	A-1
5071799 (48)	CAISSE DEPOTS & CONSIGNATIONS	05/12/2014	12/12/2014	01/01/2016	1 083 924 821	V	LIVRETA + 1,00000	2,000	1,769	EURO	A	P	O	A-1
5073966 (49)	CAISSE DEPOTS & CONSIGNATIONS	04/12/2014	12/12/2014	01/01/2016	911 375 060	V	LIVRETA + 1,00000	2,000	1,776	EURO	A	P	O	A-1
CNC 1986.01 Z (50-T2)	AGENCE FRANCAISE DEVELOPPEMENT	28/09/2015	08/10/2015	30/11/2016	3 579 952 267	F	FIXE	2,090	2,101	EURO	S	P	O	A-1
CNC 1986.01 Z (50-T3)	AGENCE FRANCAISE DEVELOPPEMENT	28/09/2015	08/12/2015	30/11/2016	2 147 971 360	F	FIXE	1,830	1,838	EURO	S	P	O	A-1
43267 (51)	CAISSE DEPOTS & CONSIGNATIONS	22/12/2015	10/12/2015	01/01/2017	797 504 177	V	LIVRETA + 1,00000	1,750	1,737	EURO	A	C	O	A-1
43267 (52)	CAISSE DEPOTS & CONSIGNATIONS	22/12/2015	29/12/2015	01/01/2017	1 548 108 234	V	LIVRETA + 1,0000	1,750	1,747	EURO	A	P	O	A-1
1642 Emprunts en Franc Pacifique (total)					**3 650 000 000**									
15202301 (2019-01)	Banque de Nouvelle Caledonie	31/10/2019	13/11/2019	04/02/2020	1 200 000 000	F	FIXE	2,050	2,071	XPF	T	P	O	A-1
291541 (2019-04)	SOCIETE GENERALE CALEDONIENNE	07/11/2019	16/12/2019	31/03/2020	660 000 000	F	FIXE	2,200	2,219	XPF	T	P	O	A-1
86006295242896 (37)	SOCIETE GENERALE CALEDONIENNE	31/12/2010	31/12/2010	31/03/2011	750 000 000	V	EURIBOR 03M + 0,45000	0,450	0,734	XPF	T	C	O	A-1
86006295242898 (38)	SOCIETE GENERALE CALEDONIENNE	31/12/2010	31/12/2010	31/03/2011	1 040 000 000	V	EURIBOR 03M + 0,45000	0,450	0,725	XPF	T	C	O	A-1
1643 Emprunts en devises (total)														
16441 Emprunts assortis d'une option de tirage sur ligne de trésorerie (total)					**5 300 000 000**									
2008.11.111 (34)	CAISSE D'EPARGNE ILE DE FRANCE	28/11/2008	31/12/2008	01/01/2010	5 300 000 000	V	EURIBOR 01M + 1,00000	1,000	1,237	EURO	A	C	O	A-1
165 Dépôts et cautionnements reçus (Total)														
165 Dépôts et cautionnements reçus (total)														
167 Emprunts et dettes assortis de conditions particulières (Total)														
1671 Avances consolidées du Trésor (total)														

B1.2 - REPARTITION PAR NATURE DE DETTE (hors 16449 et 166)

Nature (Pour chaque ligne, indiquer le numéro de contrat)	Emprunts et dettes à l'origine du contrat													
	Organisme prêteur ou chef de file	Date de signature	Date d'émission ou date de mobilisation (1)	Date du premier remboursement	Nominal (2)	Type de taux d'intérêt (3)	Index (4)	Taux initial		Devise	Périodicité des remboursements (6)	Profil d'amortissement (7)	Possibilité de remboursement anticipé O/N	Catégorie d'emprunt (8)
								Niveau de Taux (5)	Taux actuariel					
1672 Emprunts sur comptes spéciaux (total)														
1675 Dettes pour METP et PPP (total)														
1676 Dettes envers locataires-acquéreurs (total)														
1678 Autres emprunts et dettes (total)														
168 Emprunts et dettes assimilés (Total)														
1681 Autres emprunts (total)														
1682 Bons à moyen terme négociables (total)														
1687 Autres dettes (total)														
Total général					**50 948 361 806**									

(1) Si un emprunt donne lieu à plusieurs mobilisations, indiquer la date de la première mobilisation.
(2) Nominal : montant emprunté à l'origine.

B1.2 - REPARTITION PAR NATURE DE DETTE (hors 16449 et 166) (suite)

Nature (Pour chaque ligne, indiquer le numéro de contrat)	Emprunts et dettes au 31/12/19											
	Couverture ? O/N (10)	Montant couvert	Catégorie d'emprunt après couverture éventuelle (11)	Capital restant dû au 31/12/19	Durée résiduelle (en années)	Taux d'intérêt			Annuité de l'exercice			ICNE de l'exercice
						Type de taux (12)	Index (13)	Niveau de taux d'intérêt au 31/12/19 (14)	Capital	Charges d'intérêt (15)	Intérêts perçus (le cas échéant) (16)	
163 Emprunts obligataires (Total)												
164 Emprunts auprès des établisements financiers (Total)		**716 000 012**		**36 497 864 282**					**2 508 974 558**	**652 303 263**		**208 008 463**
1641 Emprunts en euros (total)				**32 508 530 944**					**2 036 307 889**	**637 369 714**		**203 886 736**
CNC N°2015.01 G (2016-1CNC)	N		A-1	4 151 733 376	16,50	F	FIXE	1,960	211 232 582	84 484 141		444 667
56608 (2016-2)	N		A-1	857 250 000	17,00	V	LIVRETA + 1,00000	1,750	47 625 000	15 835 313		15 001 875
58282 (2016-3)	N		A-1	367 744 081	17,00	V	LIVRETA + 1,00000	1,750	20 430 227	6 793 050		6 435 521
58283 (2016-4)	N		A-1	458 534 320	17,06	V	LIVRETA + 1,00000	1,750	25 474 129	8 470 148		7 606 645
CNC 2049 01 P - T1 (2017-01)	N		A-1	3 461 726 599	17,75	F	FIXE	1,920	159 606 552	68 767 144		16 888 686
72900 (2017-02)	N		A-1	110 057 500	18,00	V	LIVRETA + 1,000	1,749	5 792 500	1 926 568		1 926 006
72895 (2017-03)	N		A-1	677 682 500	18,00	V	LIVRETA + 1,000	1,749	35 667 500	11 862 905		11 859 444
CNC 2049 01 P - T2 (2017-04)	N		A-1	1 006 490 290	17,75	F	FIXE	2,280	44 771 444	23 715 016		5 831 044
CNC 2076.01 P (2018-01)	N		A-1	1 667 775 407	18,67	F	FIXE	2,050	35 750 249	28 325 846		11 553 010
C NC 2115 02 J (2019-02)	N		A-1	143 198 091	19,67	F	FIXE	0,000	0	0		0
C NC 2115 03 K (2019-03)	N		A-1	1 556 801 909	19,67	F	FIXE	0,800	0	0		1 684 655
80377-SSIS (23)	N		A-1	40 695 345	13,42	F	FIXE	1,000	2 798 329	427 961		34 469
8-0086-00 (25)	N		A-1	2 072 792	0,25	F	FIXE	1,000	4 091 886	51 444		5 210
8-0324-00 (26)	N		A-1	14 387 828	10,92	F	FIXE	1,000	1 231 504	153 115		12 186
8-0341-00 (27)	N		A-1	62 477 327	11,59	F	FIXE	1,000	4 883 055	661 432		259 757
8-0260-00 (28)	N		A-1	16 174 257	7,84	F	FIXE	1,000	1 935 894	176 275		27 105
8-0307-00 (29)	N		A-1	12 850 597	10,42	F	FIXE	1,000	1 152 745	137 160		10 884
8-0284-00 (30)	N		A-1	32 912 817	9,25	F	FIXE	1,000	3 284 696	353 788		82 731
8-0247-00 (31)	N		A-1	12 642 482	7,13	F	FIXE	1,000	1 614 320	138 532		47 753
8-0340-000 (32)	N		A-1	38 367 542	10,92	F	FIXE	1,000	3 284 010	408 306		32 497
MON267237EUR73871 (35)	N		A-1	710 023 882	5,00	F	FIXE	3,990	135 242 640	32 141 005		7 239 877
CNC 1807.01 R (36)	N		A-1	950 236 403	6,33	F	FIXE	2,270	134 207 557	23 859 548		3 712 932
CNC 1807.01 R (39)	N		A-1	775 257 655	6,33	F	FIXE	3,120	106 022 324	26 675 362		4 119 941
1217214 (42)	N		A-1	1 814 502 360	14,42	V	LIVRETA + 1,00000	1,750	104 995 732	33 591 217		18 566 424

B1.2 - REPARTITION PAR NATURE DE DETTE (hors 16449 et 166) (suite)

Nature (Pour chaque ligne, indiquer le numéro de contrat)	Emprunts et dettes au 31/12/19											
	Couverture ? O/N (10)	Montant couvert	Catégorie d'emprunt après couverture éventuelle (11)	Capital restant dû au 31/12/19	Durée résiduelle (en années)	Taux d'intérêt			Annuité de l'exercice			ICNE de l'exercice
						Type de taux (12)	Index (13)	Niveau de taux d'intérêt au 31/12/19 (14)	Capital	Charges d'intérêt (15)	Intérêts perçus (le cas échéant) (16)	
1234118 (44)	N		A-1	412 898 619	12,75	F	FIXE	3,160	25 373 613	13 849 402		3 279 724
CNC 187401V (45)	N		A-1	1 601 409 647	7,83	F	FIXE	2,090	182 090 083	36 328 669		5 761 137
CNC 1874 01 V (46)	N		A-1	454 274 622	7,83	F	FIXE	1,730	52 508 043	8 541 222		1 338 612
CNC1918.01U (47)	N		A-1	2 551 277 817	9,83	F	FIXE	1,510	234 649 557	41 185 032		6 631 231
5071799 (48)	N		A-1	970 826 042	25,00	V	LIVRETA + 1,00000	1,750	29 294 317	17 502 106		16 989 456
5073966 (49)	N		A-1	754 295 986	15,00	V	LIVRETA + 1,00000	1,750	40 550 045	13 909 805		13 200 180
CNC 1986.01 Z (50-T2)	N		A-1	3 022 140 856	15,42	F	FIXE	2,090	163 537 903	65 730 642		5 522 426
CNC 1986.01 Z (50-T3)	N		A-1	1 806 041 446	15,42	F	FIXE	1,830	99 928 832	34 424 164		2 889 666
43267 (51)	N		A-1	677 878 550	16,00	V	LIVRETA + 1,00000	1,750	39 875 209	12 560 691		11 862 875
43267 (52)	N		A-1	1 315 891 999	16,00	V	LIVRETA + 1,0000	1,750	77 405 412	24 382 705		23 028 110
1642 Emprunts en Franc Pacifique (total)		**716 000 012**		**2 576 000 000**					**119 333 336**	**4 162 626**		**3 268 280**
15202301 (2019-01)	N		A-1	1 200 000 000	19,84	F	FIXE	2,050	**0**	0		3 267 651
291541 (2019-04)	N		A-1	660 000 000	15,00	F	FIXE	2,200	0	605 000		0
86006295242896 (37)	O	300 000 005	A-1	300 000 000	6,00	F	FIXE	3,200	50 000 000	1 490 626		264
86006295242898 (38)	O	416 000 007	A-1	416 000 000	6,00	F	FIXE	3,200	69 333 336	2 067 000		366
1643 Emprunts en devises (total)												
16441 Emprunts assortis d'une option de tirage sur ligne de trésorerie (total)				**1 413 333 338**					**353 333 333**	**10 770 923**		**853 447**
2008.11.111 (34)	N		A-1	1 413 333 338	4,00	V	EURIBOR 01M + 1,00000	0,560	353 333 333	10 770 923		853 447
165 Dépôts et cautionnements reçus (Total)												
165 Dépôts et cautionnements reçus (total)												

B1.2 - REPARTITION PAR NATURE DE DETTE (hors 16449 et 166) (suite)

Nature (Pour chaque ligne, indiquer le numéro de contrat)	Emprunts et dettes au 31/12/19											
	Couverture ? O/N (10)	Montant couvert	Catégorie d'emprunt après couverture éventuelle (11)	Capital restant dû au 31/12/19	Durée résiduelle (en années)	Taux d'intérêt			Annuité de l'exercice			ICNE de l'exercice
						Type de taux (12)	Index (13)	Niveau de taux d'intérêt au 31/12/19 (14)	Capital	Charges d'intérêt (15)	Intérêts perçus (le cas échéant) (16)	
167 Emprunts et dettes assortis de conditions particulières (Total)												
1671 Avances consolidées du Trésor (total)												
1672 Emprunts sur comptes spéciaux (total)												
1675 Dettes pour METP et PPP (total)												
1676 Dettes envers locataires-acquéreurs (total)												
1678 Autres emprunts et dettes (total)												
168 Emprunts et dettes assimilés (Total)												
1681 Autres emprunts (total)												
1682 Bons à moyen terme négociables (total)												
1687 Autres dettes (total)												
Total général		**716 000 012**		**36 497 864 282**					**2 508 974 558**	**652 303 263**	**0**	**208 008 463**

(9) S'agissant des emprunts assortis d'une ligne de trésorerie, il faut faire ressortir le remboursement du capital de la dette prévue pour l'exercice correspondant au véritable endettement.
(10) Si l'emprunt est soumis à couverture, il convient de compléter le tableau « détail des opérations de couverture ».
(11) Catégorie d'emprunt. Exemple A-1 (cf. la classification des emprunts suivant la typologie de la circulaire IOCB1015077C du 25 juin 2010 sur les produits financiers offerts aux collectivités territoriales).
(12) Type de taux d'intérêt après opérations de couverture : F : fixe ; V : variable simple ; C : complexe (c'est-à-dire un taux variable qui n'est pas seulement défini comme la simple addition d'un taux usuel de référence et d'une marge exprimée en point de pourcentage).
(13) Mentionner l'index en cours au 31/12/N après opérations de couverture.
(14) Taux après opérations de couverture éventuelles. Pour les emprunts à taux variable, indiquer le niveau moyen du taux constaté sur l'année.
(15) Il s'agit des intérêts dus au titre du contrat initial et comptabilisés à l'article 66111 « Intérêts réglés à l'échéance » (intérêts décaissés) et intérêts éventuels dus au titre du contrat d'échange éventuel et comptabilisés à l'article 668.
(16) Indiquer les intérêts éventuellement reçus au titre du contrat d'échange éventuel et comptabilisés au 768.

B1.3 - REPARTITION DES EMPRUNTS PAR STRUCTURE DE TAUX (HORS A1)

Emprunts ventilés par structure de taux selon le risque le plus élevé (Pour chaque ligne, indiquer le numéro de contrat) (1)	Organisme prêteur ou chef de file	Nominal (2)	Capital restant dû au 31/12/19 (3)	Type d'indices (4)	Durée du contrat	Dates des périodes bonifiées	Taux minimal (5)	Taux maximal (6)	Coût de sortie (7)	Taux maximal après couverture éventuelle (8)	Niveau du taux au 31/12/19 (9)	Intérêts payés au cours de l'exercice (10)	Intérêts perçus au cours de l'exercice (le cas échéant) (11)	% par type de taux selon le capital restant dû
Echange de taux, taux variable simple plafonné (cap) ou encadré (tunnel) (A)														
					0,00									
TOTAL (A)		**0**	**0**						**0**			**0**	**0**	**0,00**
Barrière simple (B)														
					0,00									
TOTAL (B)		**0**	**0**						**0**			**0**	**0**	**0,00**
Option d'échange (C)														
					0,00									
TOTAL (C)		**0**	**0**						**0**			**0**	**0**	**0,00**
Multiplicateur jusqu'à 3 ou multiplicateur jusqu'à 5 capé (D)														
					0,00									
TOTAL (D)		**0**	**0**						**0**			**0**	**0**	**0,00**
Multiplicateur jusqu'à 5 (E)														
					0,00									
TOTAL (E)		**0**	**0**						**0**			**0**	**0**	**0,00**
Autres types de structures (F)														
					0,00									
TOTAL (F)		**0**	**0**						**0**			**0**	**0**	**0,00**
TOTAL GENERAL		**0**	**0**						**0**			**0**	**0**	**0,00**

(1) Répartir les emprunts selon le type de structure de taux (de A à F selon la classification de la charte de bonne conduite) en fonction du risque le plus élevé à courir sur toute la durée de vie du contrat de prêt et après opérations de couverture éventuelles.
(2) Nominal : montant emprunté à l'origine. En cas de couverture partielle d'un emprunt, indiquer séparément sur deux lignes la part du nominal couvert et la part non couverte.
(3) En cas de couverture partielle d'un emprunt, indiquer séparément sur deux lignes la part du capital restant dû couvert et la part non couverte.
(4) Indiquer la classification de l'indice sous-jacent suivant la typologie de la circulaire du 25 juin 2010 sur les produits financiers (de 1 à 6). 1 : Indice zone euro / 2 : Indices inflation française ou zone euro ou écart entre ces indices / 3 : Ecart indice zone euro / 4 : Indices hors zone euro ou écart d'indices dont l'un est hors zone euro / 5 : écarts d'indices hors zone euro / 6 : autres indices.
(5) Taux hors opération de couverture. Indiquer le montant, l'index ou la formule correspondant au taux minimal du contrat de prêt sur toute la durée du contrat.
(6) Taux hors opération de couverture. Indiquer le montant, l'index ou la formule correspondant au taux maximal du contrat de prêt sur toute la durée du contrat.
(7) Coût de sortie : indiquer le montant de l'indemnité contractuelle de remboursement définitif de l'emprunt au 31/12/N ou le cas échéant, à la prochaine date d'échéance.
(8) Montant, index ou formule.
(9) Indiquer le niveau de taux après opérations de couverture éventuelles. Pour les emprunts à taux variables, indiquer le niveau moyen du taux constaté sur l'année.
(10) Indiquer les intérêts dus au titre du contrat initial et comptabilisés à l'article 66111 et des intérêts éventuels dus au titre du contrat d'échange et comptabilisés à l'article 668.
(11) Indiquer les intérêts reçus au titre du contrat d'échange et comptabilisés au 768.

B1.4 - TYPOLOGIE DE LA REPARTITION DE L'ENCOURS (1)

Structure / Indices sous-jacents		(1) Indices zone euro	(2) Indices inflation française ou zone euro ou écart entre ces indices	(3) Ecarts d'indices zone euro	(4) Indices hors zone euro et écarts d'indices dont l'un est un indice hors zone euro	(5) Ecarts d'indices hors zone euro	(6) Autres indices
(A) Taux fixe simple. Taux variable simple. Echange de taux fixe contre taux variable ou inversement. Echange de taux structuré contre taux variable ou taux fixe (sens unique). Taux variable simple plafonné (cap) ou encadré (tunnel)	Nombre de produits	39					
	% de l'encours	100,00 %					
	Montant en euros	36 497 864 282					
(B) Barrière simple. Pas d'effet de levier	Nombre de produits						
	% de l'encours						
	Montant en euros						
(C) Option d'échange (swaption)	Nombre de produits						
	% de l'encours						
	Montant en euros						
(D) Multiplicateur jusqu'à 3 ; multiplicateur jusqu'à 5 capé	Nombre de produits						
	% de l'encours						
	Montant en euros						
(E) Multiplicateur jusqu'à 5	Nombre de produits						
	% de l'encours						
	Montant en euros						
(F) Autres types de structures	Nombre de produits						
	% de l'encours						
	Montant en euros						

(1) Cette annexe retrace le stock de dette au 31/12/N après opérations de couverture éventuelles.

B1.5 - DETAIL DES OPERATIONS DE COUVERTURE (1)

Instruments de couverture (Pour chaque ligne, indiquer le numéro de contrat)	Emprunt couvert			Instrument de couverture									
	Référence de l'emprunt couvert	Capital restant dû au 31/12/N	Date de fin du contrat	Organisme co-contractant	Type de couverture (3)	Nature de la couverture (change ou taux)	Notionnel de l'instrument de couverture	Date de début du contrat	Date de fin du contrat	Périodicité de règlement des intérêts (4)	Montant des commissions diverses	Primes éventuelles	
												Primes payées pour l'achat d'option	Primes reçues pour la vente d'option
Taux fixe (total)		**716 000 000**					**716 000 012**				**0**	**0**	**0**
ONE-3987413/4082276 (1)	86006295242898 (38)	416 000 000	31/12/2025	SGCIB	SWAP	Taux	416 000 007	10/01/2011	31/12/2025	T	0	0	0
ONE-3987413/4082276 (1)	86006295242896 (37)	300 000 000	31/12/2025	SGCIB	SWAP	Taux	300 000 005	10/01/2011	31/12/2025	T	0	0	0
Taux variable simple (total)		**0**					**0**				**0**	**0**	**0**
Taux complexe (total) (2)		**0**					**0**				**0**	**0**	**0**
Total		**716 000 000**					**716 000 012**				**0**	**0**	**0**

(1) Si un instrument couvre plusieurs emprunts, distinguer une ligne par emprunt couvert.
(2) Il s'agit d'un taux variable qui n'est pas défini comme la simple addition d'un taux usuel de référence et d'une marge exprimée en point de pourcentage.
(3) Indiquer s'il s'agit d'un swap, d'une option (cap, floor, tunnel, swaption).
(4) Indiquer la périodicité de règlement des intérêts : A : annuelle, M : mensuelle, B : bimestrielle, S : semestrielle, T : trimestrielle, X : autre.

B1.5 - DETAIL DES OPERATIONS DE COUVERTURE (1) (suite)

Instruments de couverture (Pour chaque ligne, indiquer le numéro de contrat)	Effet de l'instrument de couverture								
	Référence de l'emprunt couvert	Taux payé		Taux reçu (7)		Charges et produits constatés depuis l'origine du contrat		Catégorie d'emprunt (8)	
		Index (5)	Niveau de taux (6)	Index	Niveau de taux	Charges c/668	Produits c/768	Avant opération de couverture	Après opération de couverture
Taux fixe (total)						**283 527 573**	**0**		
ONE-3987413/4082276 (1)	86006295242898 (38)	Fixe	3,20	EURIBOR03M	-0,43	164 731 104	0	A-1	A-1
ONE-3987413/4082276 (1)	86006295242896 (37)	Fixe	3,20	EURIBOR03M	-0,43	118 796 469	0	A-1	A-1
Taux variable simple (total)						**0**	**0**		
Taux complexe (total) (2)						**0**	**0**		
Total						**283 527 573**	**0**		

(5) Indiquer l'index utilisé ou la formule de taux.
(6) Pour les emprunts à taux variable, indiquer le niveau moyen du taux constaté sur l'année.
(7) A compléter si l'instrument de couverture est un swap.
(8) Catégorie d'emprunt. Exemple A-1 (cf. la classification des emprunts suivant la typologie de la circulaire IOCB1015077C du 25 juin 2010 sur les produits financiers offerts aux collectivités territoriales).

B1.6 - REMBOURSEMENT ANTICIPE D'UN EMPRUNT AVEC REFINANCEMENT (1)

Emprunts (2) (Pour chaque ligne, indiquer le numéro de contrat)	Année de mobilisation et profil d'amort. de l'emprunt		Date du refinance-ment	Organisme prêteur ou chef de file	Capital restant dû	Capital réaménagé	Durée résiduelle	Périodicité des rembour-sements (6)	Caractéristiques du taux			Coût de sortie (10)		Annuité de l'exercice		ICNE de l'exercice
	Année	Profil (5)							Type de Taux (7)	Index (8)	Niveau de taux (9)	Type (11)	Montant (12)	Intérêts (13)	Capital	
Total des dépenses au c/ 166 Refinancement de dette (3)					0	0							0	0	0	0
Total des recettes au c/ 166 Refinancement de dette (4)					0	0								0	0	0

(1) Les opérations de refinancement de dette consistent en un remboursement d'un emprunt auprès d'un établissement de crédit suivi de la souscription d'un nouvel emprunt. Pour cette raison, les dépenses et les recettes du c/166 sont équilibrées.
(2) Pour les emprunts de refinancement, indiquer le nouveau numéro de contrat suivi, entre parenthèses, de la référence de l'emprunt quitté.
(3) Il s'agit de retracer les caractéristiques avant réaménagement des emprunts ayant fait l'objet d'un remboursement anticipé avec refinancement.
(4) Il s'agit de retracer les caractéristiques après réaménagement des emprunts de refinancement.
(5) Indiquer C pour amortissement constant, P pour amortissement progressif, F pour in fine, X pour autres à préciser.
(6) Indiquer la périodicité des remboursements A : annuelle ; T : trimestrielle ; M : mensuelle, B : bimestrielle, S : semestrielle, X autre.
(7) Type de taux d'intérêt : F : fixe ; V : variable simple ; C : complexe (c'est-à-dire un taux variable qui n'est pas seulement défini comme la simple addition d'un taux usuel de référence et d'une marge exprimée en point de pourcentage).
(8) Indiquer le type d'index (ex : Euribor 3 mois).
(9) Taux après opérations de couverture éventuelles. Pour un emprunt à taux variable, indiquer le niveau du taux constaté à la date du refinancement.
(10) Il s'agit de retracer les caractéristiques de l'indemnité de remboursement anticipé due relative à l'emprunt quitté.
(11) Indiquer A pour autofinancement, C pour capitalisation, T pour intégration dans le taux du nouvel emprunt, D pour allongement de durée.
(12) Indiquer le coût de sortie uniquement en cas d'autofinancement et de capitalisation.
(13) Il s'agit des intérêts dus au titre du contrat initial et comptabilisés à l'article 66111 « Intérêts réglés à l'échéance » (intérêts décaissés) et intérêts éventuels dus au titre du contrat d'échange éventuel et comptabilisés à l'article 668.

B1.7 - EMPRUNTS RENEGOCIES AU COURS DE L'ANNEE N (1)

N° du contrat d'emprunt	Date de souscription du contrat initial	Date de renégociation	Organisme prêteur	Durée résiduelle en années		Taux (2)						Nominal		Profil d'amortissement et périodicité de remboursement (6)		Capital restant dû au 31/12/N	ICNE de l'exercice	Annuité payée dans l'exercice (s'il y a lieu)	
						Contrat initial			Contrat renégocié										
				Contrat initial	Contrat renégocié	Type de taux (3)	Index (4)	Taux act.	Type de taux (3)	Index (4)	Taux act.	Contrat initial	Contrat renégocié (5)	Contrat initial	Contrat renégocié			Intérêts	Capital
TOTAL												0	0			0	0	0	0

(1) Inscrire les emprunts renégociés au cours de l'exercice N.
(2) Taux à la date de renégociation.
(3) Indiquer : F : fixe ; V : variable simple ; C : complexe (c'est-à-dire un taux variable qui n'est pas seulement défini comme la simple addition d'un taux usuel de référence et d'une marge exprimée en point de pourcentage).
(4) Indiquer la nature de l'index retenu (exemple : Euribor 3 mois).
(5) Nominal à la date de renégociation.
(6) Faire figurer 2 lettres : - Pour le profil d'amortissement, indiquer : C pour amortissement constant, P pour amortissement progressif, F pour in fine, X pour autres.
- Pour la périodicité de remboursement, indiquer A : annuelle ; T : trimestrielle ; M : mensuelle, B : bimestrielle, S : semestrielle, X autre.

ELEMENTS DU BILAN - ETAT DES IMMOBILISATIONS

VI - Etat des acquisitions

Désignation du bien	Date d'acquisition	Valeur d'acquisition	Durée d'amortissement
FB - ETUDE RESEAU INFORMATIQUE LYCEE GRAND NOUMEA	31/12/2019	1 037 205	5
FB - REPERAGE AMIANTE LYCEE A.KELA POINDIMIE	31/12/2019	1 050 000	5
FB - CONSTITUTION DU DCE - RENOVATION PARTIELLE CUISINE LYCEE PETRO ATTITI	31/12/2019	1 051 133	5
FB - FRAIS D INSERTION MO RENOVATION INTERNAT LYCEE DE TOUHO	31/12/2019	194 738	5
FB - DITTT-MISE A NIVEAU MAREGRAPHES SHOM	26/04/2019	8 162 291	5
FB - SUBVENTION CDI 17-21 - PONTON EASO	29/11/2019	29 978 248	15
FB - SUB RECONSTRUCT° FOL 2019 TRANC 2017	02/12/2019	192 699	15
FB - SUB CDEV FOL 1ER AP.FOND 2019-CONV 021117	02/12/2019	2 249 970	15
FB - SUBVENTION EQUIPEMENT 2019 VERSEE A LA PROVINCE DES ILES	11/12/2019	2 500 000	15
FB - CASE NUMERIQUE 2019	01/08/2019	1 165 175	5
FB - REALISATION 1 PISTE EDUCATION ROUTIERE COMMUNE DE DUMBEA	21/11/2019	11 500 000	5
FB - CASE NUMERIQUE 2019 COMMUNE MT DORE	30/12/2019	80 000	5
FB - SUB.EXEPTIONNELLE INVEST.COMMUNE DE PONERIHOUEN	19/03/2019	4 275 837	15
FB - SUB.EXEPTIONNELLE INVEST.COMMUNE DE MOINDOU	17/04/2019	15 000 000	15
FB - EXCEPTIONNELLES INVESTISSEMENT COMMUNES	15/05/2019	10 000 000	15
FB - SUBVENTIONS EXCEPTIONNELLES CYCLONE OMA	03/07/2019	28 000 000	15
FB - SUBVENTION PULSE COMMUNE PONERIHOUEN	05/12/2019	4 000 000	15
FB - SOUTIEN DE LA NC AUX INVESTISSEMENTS DU GIE SERAIL 2019	18/03/2019	1 200 000	5
FB - CONV 2/2019-SUB INVEST EMM 2019	09/04/2019	8 000 000	5
FB - SUBVENTION 2019 VERSEE AU LYCEE MICHEL ROCARD	11/04/2019	1 790 000	5
FB - SUBVENTION 2019 VERSEE AU LYCEE MICHEL ROCARD_MOTOPOMPE/ENROULEUR	11/04/2019	2 500 000	5
FB - SUB.INVEST.BUS SCOLAIRE 2019 VERSEE AU LYCEE MICHEL ROCARD	09/07/2019	16 160 000	5
FB - CONV 5/2019-SUB INVEST RSMA 2019	01/04/2019	8 000 000	15
FB - CONV N°1-3120/2019 DU 25/01/19	03/04/2019	25 000 000	15
FB - SUBV-INVEST-2019-EQUIPEMENT-LAGMR-CFPPA-SUD	30/07/2019	2 100 000	15
FB - SAP-CRESICA INVEST IPNC-2019-CD 17/21	02/12/2019	427 814	5
FB - SAP-CRESICA INVEST IAC-2019-CD 17/21	02/12/2019	1 610 659	5
FB - SAP-CRESICA INVEST IRD-2019-CD 17/21	02/12/2019	1 541 427	5
FB - CONV.CADRE N°67 DU 13/7/18-ETAT/INT.COLLECT.2017-2021	05/09/2019	17 316 000	15
FB - REMBOURSEMENT D'EMPRUNT_ ASEE 2018	24/04/2019	32 127 403	5
FB - REMBOURSEMENT PRET DE LA DEC	24/04/2019	236 327 351	5
FB - SUBVENTION 2019 VERSEE AU LEPA DONEVA	23/05/2019	4 300 000	5
FB - SUBVENTION D'INVEST.2019 VERSEE A LA MFR DE POINDIMIE	12/04/2019	1 000 000	5
FB - AIDE AUDIOVISUELLE ET CINEMATOGRAPHIQUE REALISAT°DOC.MAG.LONG-COURT MET	15/04/2019	64 450 000	5
FB - SUBVENTION EQUIPEMENT CAP AGRO 2018	25/04/2019	500 000	5
FB - SUBVENTION EQUIPEMENT UPRA EQUINE 2018	25/04/2019	1 600 000	5
FB - SUBVENTION EQUIPEMENT UCS 2018	25/04/2019	900 000	5
FB - SUBVENTION EQUIPEMENT POUR L'ASSOCIATION TEMOIGNAGE D'UN PASSE - BP 2019	16/05/2019	20 000 000	5
FB - SUBVENTION 2019 A LA MFR DE POUEBO	23/05/2019	1 000 000	5
FB - SUBVENTION 2019 VERSEE A LA MFR PAUL NAPOAREA de KONE	24/05/2019	1 000 000	5

ELEMENTS DU BILAN - ETAT DES IMMOBILISATIONS

VI - Etat des acquisitions

Désignation du bien	Date d'acquisition	Valeur d'acquisition	Durée d'amortissement
FB - SUBVENTION 2019 VERSEE A NCE	27/05/2019	346 000 000	5
FB - SUBVENTION INVEST2019 VERSEE A MFR DE BELEP	22/07/2019	1 000 000	5
FB - CASE NUMERIQUE 2019	24/07/2019	700 000	5
FB - SUBVENTION EQUIPEMENT 2019 VERSEE A L'APEH NC	05/09/2019	25 000 000	5
FB - AIDE FINANCIERE PARLEMENT VANUATU - ACQUISITION ET DEV. LOGICIEL	07/11/2019	4 000 000	5
FB - SUBV. ESPACE COWORKING GALLIENI	26/11/2019	5 000 000	5
FB - AIDE PRODUCTION AUDIOVISUELLE	27/11/2019	1 785 000	5
FB - AIDE PRODUCTION AUDIOVISUELLE-MY BABY PLEASE	29/11/2019	75 000	5
FB - SUBVENTION EQUIPEMENT 2019 VERSEE A L'ACH	11/12/2019	15 000 000	5
FB - SUBVENTION EQUIPEMENT 2019 VERSEE AU COMITE REGIONAL NC DE LA MONTAGNE E	11/12/2019	2 500 000	5
FB - AIDE PRODUCTION AUDIOVISUELLE -ARRETE N° 2019-2519/GNC	18/12/2019	36 565 000	5
FB - SUBVENTION MAISON COMMUNE DE POUM (2EME VERSMNT)	16/05/2019	3 450 000	15
FB - CONSTRUCTION MAIS COMM. ASS . INEFIT HNEAU LIFOU	12/08/2019	5 000 000	15
FB - CONSTRUCTION MAIS COMM. ASS . KEJENY 2000 / LIFOU	12/08/2019	5 000 000	15
FB - CONSTRUCTION MAIS COMM. ASS . NAPO NAGEE / POINDIMIE	12/08/2019	10 000 000	15
FB - CONSTRUCTION MAIS COMM. ASS . CONSEIL BOYEN	12/08/2019	5 000 000	15
FB - CONSTRUCTION MAIS COMM. ASS . NAWITOA / CANALA	22/08/2019	5 000 000	15
FB - VRST SUB-ASSOC ELES HENETUA BAN KIC-MAISON COMMUNE-OULOUP IAI	26/08/2019	5 000 000	15
FB - CONSTRUCTION MAIS COMM. OUVEA	04/10/2019	3 793 508	15
FB - CONSTRUCTION MAIS COMM. DE MARE WAKONE	04/10/2019	2 000 000	15
FB - CONSTRUCTION DE L'UNIVERSITE DU VANUATU	28/10/2019	27 000 000	15
FB - SUBVENTIONS EQUIPEMENTS VERSEES AUX LYCEES PUBLICS 2019	22/05/2019	87 750 460	5
FB - SUBVENTIONS EQUIPEMENTS VERSEES AUX COLLEGES PUBLICS 2019	22/05/2019	5 749 540	5
FB - SUBVENTIONS EQUIPEMENTS INFORMATIQUES VERSEES AUX LYCEES PUBLICS 2019	13/06/2019	39 243 012	5
FB - SUBVENTIONS EQUIPEMENTS INFORMATIQUES VERSEES AUX COLLEGES/ALP PUBLICS	13/06/2019	2 256 988	5
FB - SUBVENTION-INVEST-2019-VERSEE AU LYCEE DU MONT-DORE - FIL. CAPA	24/07/2019	11 000 000	5
FB - SUBV. CESSION TERRAIN GRATUITE - NC A MEZIERES CINDY - ACTE 058/2016	31/12/2019	3 334 000	1
FB - SUBV. CESSION TERRAIN GRATUITE - NC A GDPL TEPA - ACTE 015/2018	31/12/2019	100 000 000	1
FB - SUBV. CESSION TERRAIN GRATUITE - NC A COMMUNE DE NOUMEA - ACTE 011/2019	31/12/2019	7 150 000	1
FB - SUBV. CESSION TERRAIN GRATUITE - NC A SAP LE DAGUET - ACTE 022/2016	31/12/2019	2 500 000	1
FB - SUBV. CESSION TERRAIN GRATUITE - NC A PROVINCE NORD - ACTE 025/2016	31/12/2019	21 600 000	1
FB - SUBV. CESSION TERRAIN GRATUITE - NC A COMMUNE DE LA FOA - ACTE 046/2016	31/12/2019	25 380 000	1
FB - SUBV. CESSION TERRAIN GRATUITE - NC A COMMUNE DE PAITA - ACTE 003/2017	31/12/2019	63 449 000	1
FB - SUBV. CESSION TERRAIN GRATUITE - NC A COMMUNE DE LA FOA - ACTE 009/2017	31/12/2019	67 123 000	1
FB - SUBV. CESSION TERRAIN GRATUITE - NC A COMMUNE DE VOH - ACTE 043/2017	31/12/2019	38 538 000	1
FB - SUBV. CESSION TERRAIN GRATUITE - NC A TRIBU DE PAOUTA - ACTE 062/2018	31/12/2019	178 680 000	1
FB - SUBV. CESSION TERRAIN GRATUITE - NC A COMMUNE DE VOH - ACTE 005/2019	31/12/2019	17 706 300	1
FB - SUBV. CESSION TERRAIN GRATUITE - NC A COMMUNE KAALA GOMEN - ACTE 058/2016	31/12/2019	314 580	1
FB - SUBV. CESSION TERRAIN GRATUITE - NC A PROVINCE NORD - ACTE 024/2019	31/12/2019	17 730	1
FB - SUBV. CESSION TERRAIN GRATUITE - NC A COMMUNE DE DUMBEA - ACTE 088/2018	31/12/2019	121 284 000	1

ELEMENTS DU BILAN - ETAT DES IMMOBILISATIONS

VI - Etat des acquisitions

Désignation du bien	Date d'acquisition	Valeur d'acquisition	Durée d'amortissement
FB - MIPE² 2019	15/04/2019	25 080 000	5
BFV - REFONTE APPLICATION WEBSIG - DECEMBRE 2018	01/01/2019	84 800	1
BFV - 1 LICENCE PDFELEMENT 6 PRO ET 1 PINNACLE STUDIO 22 ULTIMATE - DE	01/01/2019	34 208	1
BFV - RENOUVELLEMENT LICENCES DROPBOX - 2019	01/01/2019	769 560	1
BFV - RENOUVELLEMENT LICENCE PAPERCUT - 2019	01/01/2019	51 240	1
BFV - 1 LICENCE ADOBE PREMIERE ELEMENTS 2019 - DASS	01/01/2019	14 946	1
BFV - RENOUVELLEMENT LICENCE PRTG 500 - 2019	01/01/2019	57 240	1
BFV - ACQUISITION LICENCE POUR LOGICIEL ENSCAPE - DAC SIG	01/01/2019	63 956	1
BFV - LICENCE NUANCE OMNIPAGE V.19.0 ULTIMATE CSPC DBAF	01/01/2019	26 900	1
BFV - 4 LICENCES ADOBE CREATIVE - SEIP	01/01/2019	286 340	1
BFV - 5 LICENCES NUANCE OMNIPAGE ULTIMATE GOUVERNEMENT - DTE	01/01/2019	68 370	1
BFV - 1 CORPORATE LICENSE KERNEL FOR LOTUS NOTES T0 OUTLOOK - DTSI	01/01/2019	24 062	1
BFV - 6 LICENCES PDF ANNOTATOR - DBAF + CSPC	01/01/2019	62 455	1
BFV - 1 LICENCE NUANCE OMNIPAGE 1 USER - GOUV - DBAF	01/01/2019	12 879	1
BFV - 3 MAJ LICENCES MAPUBLISHER 2019 / 2020	01/01/2019	207 336	1
BFV - OFFICE HOME AND STUDENT PO MACBOOK PRO	01/01/2019	18 990	1
BFV - MISE A JOUR 10 LICENCES GEOWIZARD ET GEOTOOLS - DTSI	01/01/2019	244 089	1
BFV - 1 LOGICIEL MIB BROWSER PRO SNMPV3 - DTSI	01/01/2019	55 120	1
BFV - RENOUVELLEMENT 2 LICENCES VEEAM - 2019	01/01/2019	110 869	1
BFV - PROJET POESIE - 60 MAINTENANCES APPLICATION DE LA DENC	01/01/2019	3 498 000	1
BFV - MISE EN PRODUCTION GESTION STOCK LNC - DTSI	01/01/2019	424 000	1
BFV - LOGICIEL WINDOWS 10 PRO POUR MINI PC ASUS - DTSI	01/01/2019	37 518	1
BFV - 5 LICENCES ANNUELLE Q INTERACTIVES CIO	01/01/2019	47 434	1
BFV - 4 MISES A JOUR LOGICIEL MAXSEA - 2020	01/01/2019	133 900	1
BFV - 5 LOGICIEL WINDOWS 10 PRO	01/01/2019	93 795	1
BFV - 1 LOGICIEL SERVEUR D'APPLICATION WEBDEV - DTSI	01/01/2019	35 680	1
BFV - 20 LICIENCES RUCKUS VSZ INSTANCE - DTSI	01/01/2019	365 435	1
FB - COMPLEMENT ASSISTANCE IGNACE - SIG DAC	31/01/2019	505 680	2
FB - NOMAD PACIFIC PROJET P@CIFISC OLIVIER FAIVRE	01/02/2019	1 711 900	5
FB - EXTENSION GES-MODULE SANTE	04/02/2019	2 325 640	5
FB - SCSI-SKAZY PROJET PACIFISC	11/02/2019	3 087 356	5
FB - PLUGIN ATLASSIAN - PROJECT CONFIGURATOR FOR JIRA	13/02/2019	429 088	2
FB - DEVELOPPEMENT PORTAIL D'ACCES GEOMATIQUE - DAC- SIG -	15/02/2019	381 600	2
FB - PRODUCT DONNEES OCCUPATION DU SOL PROV.NORD	05/03/2019	3 675 143	2
FB - PRESTATION AMO PROJET RECOUVREMENT IMPOTS CONV 02012019	11/03/2019	14 596 200	5
FB - LICENCE FME DESKTOP ESRI - DTSI	25/03/2019	310 263	2
FB - RENOUVELLEMENT 6 LICENCES XVR-CF PAITA	02/04/2019	2 443 317	2
FB - PRESTATION NC CONNECT ET GENERATEUR TELESERVICE	02/04/2019	1 272 000	5
BFV - PROJET BASILIC 20J DE DEVELOPPEMENT SUR LE SOCLE TRINITY - MAINTENANCE	11/04/2019	1 378 000	1
FB - PROJET INFORMATIQUE RELIEF	12/04/2019	9 381 000	5

ELEMENTS DU BILAN - ETAT DES IMMOBILISATIONS

VI - Etat des acquisitions

Désignation du bien	Date d'acquisition	Valeur d'acquisition	Durée d'amortissement
FB - BGU-OUTIL DE GESTION TRANSPORTS	16/04/2019	2 528 736	5
FB - CENTRALE DE MOBILITE/SYSTEME INFORMATION MULTIMODALE DE LA NELLE CALEDON	18/04/2019	65 524 394	5
FB - 1 LICENCE SPHINX IQ2 QUALI FLOTTANT + MAINTENANCE + HEBERGEMENT	26/04/2019	880 230	2
FB - RENOUVELLEMENT LICENCES NETOP 2019	02/05/2019	152 640	2
FB - SOLUTION DE DEMATERIALISATION DES ACTES SOUMIS AU CONTROLE DE LEGALITE	03/05/2019	739 976	2
FB - ACQUISITION LOGICIELS AUTOCAD - DAC SIG	09/05/2019	1 641 134	2
BFV - TRAITEMENT DEMANDES JIRA QUALITY MANAGER - QLIC ET QI	13/05/2019	267 120	1
FB - MISE EN OEUVRE DU SIG-MIGRATION BASE DE DONNEES - SIG DAC	15/05/2019	278 250	2
FB - ACCOMPAGNEMENT ET ASSISTANCE DES APPLICATIONS IGNACE ET PARCIMMO - DAC/S	20/05/2019	1 314 400	2
FB - PRESTATIONS NC CONNECT ET GENERATEUR TELESERVICES -	18/06/2019	1 971 600	2
FB - SSCR-MAITRISE D'OUVRAGE DU PROJET LISA	19/06/2019	2 544 000	5
FB - ACQUISITION DE LOGICIELS POUR LE VR	10/07/2019	518 605	5
FB - ACQUISITION DE LOGICIELS POUR LES LYCEES	10/07/2019	5 618 650	5
BFV - PRESTATION NC CONNECT ET GENERATEUR DE TELESERVICES	26/07/2019	63 600	1
FB - MISE A JOUR DU LOGICIEL PALO ALTO	20/08/2019	333 900	2
FB - REFONTE DU SITE INTERNET CNC	22/08/2019	647 660	2
FB - 2 LICENCES OFFICE PRO PLUS+WINDOWS EDU POUR 113 POSTES LCEE PETRO ATT.	22/08/2019	586 470	2
FB - BASE DE DONNEES NUMERIQUE DU MOS 2005 - 2014 - GEOMATIQUE DTSI	28/08/2019	1 060 000	2
FB - PRODUCTION DE DONNEES OC SOL PROV.NORD SOLDE	05/09/2019	3 675 143	2
FB - MIGRATION ASTRE KMV5 ET V7 - DBAF	18/09/2019	1 558 200	5
FB - DEVELOPPEMENT DU LOGICIEL RELIEF 17J - DFPC	25/09/2019	1 081 200	2
FB - INSTALLATION DE REGIES.NET - DBAF	11/10/2019	339 206	2
FB - 3 LICENCES PALO ALTO NETWORKS VM-300 PRENIUM SUPPORT	16/10/2019	1 933 440	2
FB - LICENCES D'UTILISATION PHARMSAP	14/11/2019	4 485 899	2
FB - EVOLUTION - DEVELOPPEMENT MANTIS 1827	15/11/2019	477 000	2
FB - EVOLUTION - DEVELOPPEMENT MANTIS 1525	15/11/2019	477 000	2
FB - TRAITEMENT DEMANDES JIRA QUALITY MANAGER - QLIC ET QI	15/11/2019	534 240	2
FB - 1 LICENCE QUARKXPRESS 2018 FULL SITE - DAPM	15/11/2019	115 752	2
FB - EVOLUTION SOLUTION GES (GESTION DES ASTREINTES)	19/11/2019	504 560	5
FB - TRUE UP DU MARCHE ACCORD ENTREPRISE MICROSOFT	19/11/2019	675 554	2
FB - DEVELOPPEMENT DU LOGICIEL RELIEF	20/11/2019	1 462 800	5
FB - DEPOT DE LA MARQUE RCNC (SEMI-FIGURATIVE/LOGO)	22/11/2019	104 734	2
FB - LICENCES VM PALO ALTO PRESTATION - DTSI	25/11/2019	360 400	2
FB - 1 BOOSTER LICENCE	26/11/2019	477 000	2
FB - DEV GUICHET NUMERIQUE DES ENTREPRISES	26/11/2019	7 632 000	5
FB - LOGICIEL DE REGIE INSTALLE A LA DITTT - VALLE DU TIR ET ANTENNE DE KONE	28/11/2019	1 276 380	2
FB - RELANCE GESTION STOCK SAGE 1000	29/11/2019	400 680	5
FB - 2 LICENCES REGIES.NET ET GESTION DES REGIES POUR COMPTE DE TIERS - DBAF	02/12/2019	575 031	2
FB - MISE EN OEUVRE PROJET CICA - INITIALISATION	03/12/2019	2 250 324	5
FB - MOSAIQUE D'IMAGES SENTINEL 2 - FOND D'IMAGES ANNUELLES DU GEOREP.NC	04/12/2019	286 200	2

ELEMENTS DU BILAN - ETAT DES IMMOBILISATIONS

VI - Etat des acquisitions

Désignation du bien	Date d'acquisition	Valeur d'acquisition	Durée d'amortissement
FB - SOLUTION ABBYY FLEXICAPTURE LICENCE DSF	04/12/2019	1 474 270	2
FB - RENOUVELLEMENT LICENCES MICROSOFT 2019	30/12/2019	2 855 614	2
FB - ETUDE PROGICIEL TRACTIV	31/12/2019	5 817 000	5
FB - ETUDE REALISAT° CAHIER DES CHARGES PROJET OUTIL CALCUL PRIX ELECTRICITE	31/12/2019	1 218 000	5
FB - ETUDE PREALABLE REFONTE SYSTEME D'INFORMATION DTE	31/12/2019	4 995 900	5
FB - BASE DE DONNEES ALTIMETRIQUES DITTT/S.TOPO/CARTO	31/12/2019	3 151 551	5
FB - ETUDE CONCEPTION DETAILLEE PALIER 2 SITE INTERNET DU SMC	31/12/2019	3 612 000	5
FB - ASSISTANCE A MAITRISE D'OUVRAGE PROJET INFOPHY - GESTION PESTICIDES	31/12/2019	2 706 656	5
FB - ETUDE BUREAU NUMERIQUE	31/12/2019	3 969 000	5
FB - CAHIER DES CHARGES APPLICATION ESEAPS (CAGOU)	31/12/2019	1 569 750	5
FB - ETUDE PLATEFORMES INFORMATIQUES PLACEMENT DES DEMANDEURS D'EMPLOI - DTE	31/12/2019	7 762 000	5
FB - CAHIER DES CHARGES - GESTION DES EAUX	31/12/2019	1 501 500	5
FB - ETUDE ESPACE COLLABORATIF	31/12/2019	2 450 000	5
FB - ETUDE DE CADRAGE HR ACCESS TIARHE	31/12/2019	2 183 771	5
FB - ANALYSE D'INFRASTRUCTURE DE DONNEES SPATIALES - SIG	31/12/2019	1 984 500	5
FB - ETUDE EXTENSION PROJET BORNEO	31/12/2019	1 260 000	5
FB - ETUDE INSTALLATION DE 4 ENT ENVOLE - LYCEE	31/12/2019	2 856 802	5
FB - MISSION FAISABILITE CENTRALE MOBILITE NC	31/12/2019	7 174 937	5
FB - DEVELOPPEMENT NAVICHEK V2	31/12/2019	1 176 000	5
FB - ETUDES PROJET PANDA	31/12/2019	1 176 000	5
FB - PROJET OLETI	31/12/2019	4 790 627	5
FB - REALISATION CARTOGRAPHIE SYSTEME D'INFORMATION DASS	31/12/2019	1 703 100	5
FB - ETUDE DE FAISABILITE ET D'OPPORTUNITE - DEMATERIALISATION DU JONC	31/12/2019	2 122 313	5
FB - ETUDE CAHIER DES CHARGES POUR PROJET INFORMATIQUE BORNEO	31/12/2019	1 545 600	5
FB - ETUDE DE FAISABILITE PORTAIL EAU	31/12/2019	1 929 375	5
FB - MSI CAHIER CHARGES GED - LOT 1	31/12/2019	2 016 000	5
FB - ETUDE	31/12/2019	3 730 354	5
FB - ETUDE SUR LA GESTION ELECTRONIQUE DE DOCUMENTS	31/12/2019	2 466 950	5
BFV - LEVE D'OBSTACLES - AERODROME DE MAGENTA	01/01/2019	90 100	1
FB - PROGRAMMATION SOUS LICENCE UIA DES SATELLITES - DTSI	19/11/2019	5 158 728	5
FB - 0401F023-CARTO/PRODUCTION D'UN FOND WEB	22/11/2019	2 609 303	5
FB - CARTO-IMAGES SATELLITES PLEIADES THR NC	28/11/2019	1 967 544	5
FB - LEVE D'OBSTACLES MAGENTA - PHASE 1	09/12/2019	4 396 849	5
FB - REALIS.ORTHO PHOTO CLICHES 1992/SUD EN NC	18/12/2019	823 389	5
FB - VIABILISATION PHP NOUVILLE-MARCHE N°051M17+MO	24/04/2019	5 401 667	0
FB - 0503P204-ACQUISITION LOTS COMMUNE BOULOUPARIS	20/11/2019	1 962 600	0
FB - 0503P204-ACQUISITION LOTS COMMUNE DE BOULOUPARIS	20/11/2019	210 000	0
FB - 0503P204-ACQUISITION LOTS COMMUNE DE BOULOUPARIS	20/11/2019	1 446 400	0
FB - 0503P204-ACQUISITION LOTS COMMUNE DE BOULOUPARIS	20/11/2019	58 800	0
BFV - ACQUISITION PANNEAUX DANGER FOUDRE - AERO MAGENTA	01/01/2019	93 280	1

ELEMENTS DU BILAN - ETAT DES IMMOBILISATIONS

VI - Etat des acquisitions

Désignation du bien	Date d'acquisition	Valeur d'acquisition	Durée d'amortissement
FB - VILLA 03.SEMAPHORE.REMPLACEMENT CLOTURE	29/01/2019	271 360	20
FB - STADE DE CRICKET N'DU YG : REALISATION D'UNE CLOTURE/VILLA	01/02/2019	478 590	20
FB - FOURNITURE ET POSE MOTEUR PORTAIL - AEROROME LIFOU	08/02/2019	841 570	20
FB - LPCH01 - DEMOLITION BAT.E	19/02/2019	8 455 201	20
FB - LPPA16 - REALISATION PARKING PROF	06/03/2019	1 781 860	20
FB - LPPA15 - TRAVAUX RENOVATION - CLOTURE	06/03/2019	3 057 040	20
FB - MUR SOUTENEMENT PAROI BERLINOISE BOIS - VILLA CNC	05/07/2019	827 224	20
FB - REFECTION ENTREE PARKING - AERODROME DE KONE	17/07/2019	823 355	20
FB - LPPA16 - CLOTURE PARKING PROFESSEURS	28/08/2019	689 000	20
FB - CONSTRUCTION MUR SERVITUDE - VILLA 1 RUE JACQUES CARTIER	17/09/2019	734 686	20
FB - AMENAGEMENT JARDINIERE TERRASSE R+6 - LE PHARE	20/09/2019	444 352	20
FB - LLP05 - DEPOLLUTION ELECTRIQUE PREFABRIQ	30/09/2019	613 740	20
FB - STADE CRICKET N'DU_REMPLACEMENT GAZON SYNTHETIQUE	04/10/2019	1 142 426	20
FB - DEZARNAULDS_VILLA 2_INSTALLATION BRISE VUE CLOTURE	10/10/2019	229 172	20
FB - DEZARNAULDS_VILLA 1_INSTALLATION BRISE VUE FACADES NORD & OUEST	10/10/2019	702 886	20
FB - AMENAGEMENT D'UN BRISE VUE SUR MESURE - VILLA CNC	23/10/2019	245 000	20
FB - LPPA15 - MUR DE SEPARATION	15/11/2019	290 740	20
FB - LPPA13 - REMBLAIEMENT COUR DU NAUTOU	21/11/2019	2 426 870	20
FB - LLP05 - DEMOLITION 10 PREFABRIQUES	22/11/2019	17 119 000	20
FB - SITE VDT_POSE HAIE ANTI-FRANCHISSEMENT	27/11/2019	494 753	20
FB - CREIPAC-REMISE ETAT TERRAIN ENTREE CHAPELLE	27/11/2019	1 080 342	20
FB - CREATION ABRI CHARIOTS BAGAGES - AERO MAGENTA	29/11/2019	3 792 892	20
FB - LPPA07 - RENFORCEMENT CLOTURE	02/12/2019	1 287 900	20
FB - SENAT COUTUMIER_REALISATION CLOTURE VEGETALISE_1/2	09/12/2019	694 422	20
FB - MARCHE TRAVAUX DPI0002T18 - MUR DE SOUTENEMENT VILLA CNC	23/12/2019	100 452	20
FB - ETUDES QUARANTAINE ANIMALE CPZP DEFRICHAGE + CLOTURE	31/12/2019	2 738 925	20
FB - ETUDE REAMENAGEMENT/EXTENSION PARKING LYCEE J.GARNIER	31/12/2019	6 300 000	20
FB - AMELIORATION PARKING PUBLIC - AERODROME MAGENTA	31/12/2019	3 112 609	20
FB - SITE VDT_BAT.B_CREATION ESPACE PARTICIPATIF	31/12/2019	400 184	20
BFV - INSTALLATION D'UNE BANQUETTE EN TOLE-PLIEE ET FIXATIONS - IMM. LE PHARE	01/01/2019	86 549	1
FB - FOURNITURE ET POSE ALIMENTATION ELECTRIQUE SECHE-MAIN - LE PHARE	29/01/2019	1 312 967	30
FB - FOURNITURE ET POSE TABLETTES ESCAMOTABLES SUR TERRASSE - LE PHARE	23/10/2019	270 000	30
FB - CONSTRUCTION CASE AU CONSEIL COUTUMIER DE L'AIRE NENGONE / MARE	26/11/2019	1 500 000	30
FB - ETUDES CONSTRUC LABO GEOCHIME DIMENC - MARCHE 133M10	31/12/2019	1 268 323	30
FB - ETUDES CONSTRUC LABO GEOCHIMIE DIMENC - MARCHE 117M10	31/12/2019	3 380 624	30
FB - ETUDES EXTENSION LOCAUX DITTT - MARCHE 133M10	31/12/2019	11 926 742	30
FB - ETUDES EXTENSION LOCAUX DITTT - MARCHE 117M10	31/12/2019	33 615 793	30
FB - ETUDES BUREAUX SIVAP SUR LE SITE CPZF	31/12/2019	18 884 369	30
FB - ETUDE EXTENSION SENAT COUTUMIER	31/12/2019	16 375 843	30
FB - ETUDES EXTENSION LOCAUX DITTT - HORS MARCHE	31/12/2019	3 216 170	30

ELEMENTS DU BILAN - ETAT DES IMMOBILISATIONS

VI - Etat des acquisitions

Désignation du bien	Date d'acquisition	Valeur d'acquisition	Durée d'amortissement
FB - ETUDES EXTENSION DES LOCAUX CCTV/RIVIERE SALEE	31/12/2019	3 106 476	30
FB - REAMENAGEMENT & RENOVATION LOCAUX DITTT - CONVENTION N°C14BCP	31/12/2019	1 270 500	30
FB - REGULARISATION MARCHE ETUDE ANTENNE KONE	31/12/2019	1 727 514	30
FB - MAITRISE D'OEUVRE CENTRE DE DOCUMENTATION	31/12/2019	1 575 000	30
FB - ETUDE 2ème TRANCHE ANTENNE KONE - mandat 2014 = 3eme tranche	31/12/2019	11 034 747	30
FB - ETUDE CONSTRUCTION LABO NC SITE CPZP	31/12/2019	71 713 284	30
FB - LEVE TOPO REHABILITATION EX INTERNAT J.FILLES EN BUREAU DGRAC	31/12/2019	3 710 360	30
FB - ETUDE CONSTRUCTION SIEGE CC PAICI	31/12/2019	5 565 000	30
FB - ETUDE CONSTRUCTION BUREAUX DAVAR - CPZP	31/12/2019	3 982 125	30
FB - ETUDE PREFIGURATION CITE DE LA MINE	31/12/2019	6 085 919	30
FB - DEVENIR CHT GASTON BOURRET	31/12/2019	5 239 500	30
FB - MO TRVX RESEAU INFORMATIQUE ET GROUPE ELECT.SECOURS DITTT/DIMENC	31/12/2019	2 772 000	30
FB - LJG02 - TRAVAUX ELECTRICITE - POLE DES SCIENCES	03/07/2019	742 718	25
FB - LYCEE POUEMBOUT.REFECT° DOUCHES ALGECO	30/07/2019	4 306 250	25
FB - LYCEE POUEMBOUT_VILLA TRIMOUILLE_RENOVATION ELECT. COMPLE	14/11/2019	1 127 755	25
FB - LLP05 - REPARATION STRUCTURELLE BETONS	15/11/2019	4 326 284	25
FB - LJG12 - CONSTRUCT. ENS. BETON ARME	02/12/2019	17 291 674	25
FB - DEMOLITION/RECONSTRUCTION ALP LA FOA	31/12/2019	2 173 500	25
FB - RENOVATION RESTAURANT LYCEE AUGUSTIN TY TOUHO	31/12/2019	3 466 050	25
FB - RAPPORT ET CONSTAT TECHNIQUE TOITURE LYCEE JULES GARNIER	31/12/2019	7 468 211	25
FB - REHABILITATION BATIMENT C ET D LYCEE AUGUSTIN TY TOUHO	31/12/2019	2 464 794	25
FB - REHABILITATION BAT. L LP TOUHO	31/12/2019	1 496 250	25
FB - ETUDES AMENAGEMENT PLATEAU SPORTIF LYCEE AUGUSTION TY TOUHO	31/12/2019	5 166 000	25
FB - INSERTION RENOVATION LYCEE AUGUSTIN TY TOUHO	31/12/2019	348 980	25
FB - ETUDE RAVALEMENT DES FACADES ET ETANCHEITE LOURDE - LYCEE LA PEROUSE	31/12/2019	3 538 500	25
FB - MO RESTRUCTURATION BAT. Q PR CREATION ATELIER MOTO - LYCEE JULES GARNIER	31/12/2019	3 916 500	25
FB - RECONSTRUCTION BATIMENT - ALP DE KOUMAC	31/12/2019	4 077 631	25
FB - RESTRUCTURATION FILIERE MMP J - ALP DE LA FOA	31/12/2019	1 470 000	25
FB - REAMENAGEMENT BAT. N POUR CREATION BTS MAINTENANCE - LYCEE J.GARNIER	31/12/2019	3 449 250	25
FB - RENOVATION LYCEE ANTOINE KELA POINDIMIE	31/12/2019	316 438 114	25
FB - RESTRUCTURATION BATIMENT K - LYCEE TOUHO	31/12/2019	3 150 000	25
FB - RESTRUCTURATION BATIMENT M - LYCEE TOUHO	31/12/2019	3 543 309	25
FB - ANNONCES/INSERTIONS RENOVATION BATIMENT M - TOUHO	31/12/2019	183 788	25
FB - RENOVATION LP PETRO ATTITI	31/12/2019	3 712 118	25
FB - AMOA - RENOVATION INTERNAT DU LYCEE DE TOUHO	31/12/2019	10 172 210	25
FB - REHABILITATION ET MISE EN CONFORMITE D ASSAINISSEMENT D'EAUX USEES LYC.LJG	31/12/2019	1 501 500	25
FB - SYSTEME SECURITE INCENDIE LYCEE GRAND NOUMEA	31/12/2019	1 732 500	25
FB - RENOVATION ET REHABILITATION DU BAT. M - LYCEE DE TOUHO 050M15	31/12/2019	63 566 970	25
FB - MISE EN SECURITE DE L'INTERNAT CARCOPINO ET CLG BAUDOUX	31/12/2019	2 228 877	25
FB - RENOVATION DES INTERNATS LYCEE DE TOUHO	31/12/2019	211 541 215	25

ELEMENTS DU BILAN - ETAT DES IMMOBILISATIONS

VI - Etat des acquisitions

Désignation du bien	Date d'acquisition	Valeur d'acquisition	Durée d'amortissement
FB - ETUDES AMENAGEMENT LOCAUX DASS/FAUO, NOUVILLE	31/12/2019	3 110 700	30
FB - CREIPAC REMPLACEMENT CLIM 18.000 BTU	02/08/2019	227 019	30
FB - SOAV-LFE-TS.PORTE METAL BLOC PORTE 04/19	11/09/2019	309 520	30
FB - SOAV-TRAVAUX FERRONERIE	04/10/2019	451 719	30
FB - CREIPAC_RENOVATION SALLE CONFERENCE/CHAPELLE SUITE TERMITE	25/10/2019	3 365 417	30
FB - RESERVES MUSEE PAITA.POSE PANNEAUX METALLIQUES	08/11/2019	965 360	30
FB - PONCAGE/PEINTURE BI COMPOSANT (ELASTOSOL INTENSE)	08/11/2019	254 625	30
FB - SOAV_MISE EN CONFORMITE ECLAIRAGE SECURITE	13/11/2019	795 217	30
FB - NUMA DALY_MUSCU. & POLE CYCLISTE._REALISATION CIRCUITS ELECTRIQUES	22/11/2019	102 268	30
FB - SOAV_REMPLACEMENT ORGANIGRAMME SERRURES	22/11/2019	1 602 720	30
FB - SOAV_LOCAL TGBT_REALISATION FAUX PLAFOND COUPE FEU	27/11/2019	125 828	30
FB - MUSEE NC - TRAVAUX SORTIE PROVISOIRE	28/11/2019	286 200	30
FB - CONVENTION GLAUNEC POUR EXTENSION MUSEE	31/12/2019	3 937 500	30
FB - MISSION PROGRAMMATION EXTENSION MUSEE NC - MARCHE 067M11	31/12/2019	11 979 529	30
FB - APD ET PC POUR AMENAGEMENT DES RESERVES EXTERNALISEES DU MUSEE NC	31/12/2019	8 107 405	30
BFV - COMPTEUR ELECTRIQUE (PLATEAU TECHNIQUE) CF PAITA	01/01/2019	77 202	1
FB - 026M18 - CONSTRUCT° MAISON A FEU CF PAITA- ETAT ACPTE N°1	24/01/2019	87 318 546	30
FB - ETAT SOLDE DGD MARCHE 006M18- TERRASSEMENT_VRD-Plateau techn	30/04/2019	302 882	30
FB - POSE COMPTEUR (BRANCHEMENT EAU POTABLE-MAF) CF PAITA	03/07/2019	101 675	30
FB - BRANCHEMENT INCENDIE (MAF)-CF PAITA	10/07/2019	2 810 449	30
FB - TRAVAUX SUR PARKING ET CIRCULATION AU CF DE PAÏTA	17/12/2019	4 770 106	30
FB - CCF PAITA-TRAVAUX AMENAGEMENTS-AVENANT 1 CTRAT 19C009	19/12/2019	11 209 242	30
FB - ETUDE GEOTECHNIQUE ET DE RESISTANCE DE LA DALLE FUTUR HANGAR SSLIA - KONE	31/12/2019	2 782 500	30
FB - ETUDE GEOTECHNIQUE P/CONSTRUCTION MAISON A FEU TERRAIN PAITA	31/12/2019	1 134 000	30
BFV - CCTV-R.S/DEMONTAGE 5 CLIMATISEURS HS	01/01/2019	86 284	1
FB - CCTV-AMENAGE.SUPPORT BANC	25/02/2019	1 255 040	15
FB - REFECTION SYSTEME ROULEMENT DE PORTE HANGAR HW01 - AERO MGTA	07/03/2019	1 476 951	30
FB - REMPLACEMENT CHENEAUX HANGAR GARAVIA-HE02 - AERO MGTA	08/04/2019	2 896 450	30
FB - REMPLACEMENT DES CHENEAUX SUR AEROGARE - AERO MAGENTA	12/04/2019	2 523 993	30
FB - TRX COMPL. AMENAGEMENT HANGAR SSLIA - AERO MTGTA	15/04/2019	520 964	30
FB - REFECTION 1 PARTIE DE LA CLOTURE_MARCHE DE GROS	10/05/2019	2 287 480	30
FB - CCTV-R.S/NIVELLEMENT DE PLATEFORME	05/09/2019	286 200	15
FB - VALORISATION CULTURELLE DU SITE DE LA CHAPELLE DES AMERICAINS	13/09/2019	305 515	15
FB - REMPLACEMENT DISJONCTEUR SECTIONNEUR TGBT - AERO LIFOU	01/10/2019	401 600	30
FB - TRAVAUX D'ETANCHEITE DU LOCAL VOR - AERO LIFOU	02/10/2019	2 576 838	30
BFV - C.T TRX REMPLAC.TABLEAU ELECTRIQUE VIGIE - AERO MAGENTA	18/10/2019	79 500	1
FB - REMPLACEMENT TABLEAU ELECTRIQUE VIGIE - AERO MAGENTA	21/10/2019	668 735	30
FB - MODIFICATION SYSTEME CONTROLE D'ACCES - AERODROME DE MAGENTA	05/11/2019	238 150	30
FB - TRAVAUX D'INSTALLATION DE CABLES TELEPHONIQUE - AERO MAGENTA	19/11/2019	1 257 584	30
FB - SUIVI DE TRX ABRI CHAR- PHASE 3 - AERODROME MAGENTA	29/11/2019	265 000	30

ELEMENTS DU BILAN - ETAT DES IMMOBILISATIONS

VI - Etat des acquisitions

Désignation du bien	Date d'acquisition	Valeur d'acquisition	Durée d'amortissement
FB - FOURNITURE & POSE DISPOSITIF ALARME - AERODROME MAGENTA	03/12/2019	173 619	30
FB - ETUDE CONSTRUCTION QUARANTAINE VEGETALE - MARCHE 016M09	31/12/2019	13 030 959	30
FB - CONSTRUCTION MAISON DE LA FEMME PONERIHOUEN	31/12/2019	1 865 987	30
FB - ETUDE HYDRAULIQUE ZONE PCG AVANT TRAVAUX - AERODROME KONE	31/12/2019	1 718 220	30
FB - MO TRVX SUR MONUMENTS HISTORIQUES CHAPELLE DES AMERICAINS-PLUM/DITTT	31/12/2019	1 165 500	30
FB - RENOVATION COMPLETE DE LA VILLA 07 - LOGEMENT LIFOU - AERODROME LIFOU	16/10/2019	6 568 007	30
BFV - PLAN DE TRAVAIL (FOYER DETENTE) CF PAITA	01/01/2019	67 640	1
BFV - POSE FILM SOLAIRE - HEMICYCLE - BATIMENT PRINCIPAL	01/01/2019	70 490	1
BFV - DAPM DONIAMBO- GRILLE DE PROTECTION	01/01/2019	53 000	1
BFV - RENOVATION DE PRISES A LA DAPM ET DITTT	01/01/2019	74 277	1
BFV - REMPLACEMENT 3 CLIMATISEURS DZ	01/01/2019	269 463	1
BFV - ACHAT + POSE MOUSTIQUAIRE KIT 1500X2050/2450 BL PLISSE	01/01/2019	91 479	1
BFV - JARRETIERES OPTIQUES ET TRANCEIVER	01/01/2019	59 568	1
BFV - TRAVAUX DE CABLAGE POUR LA NOUVELLE LS CPZP - SIVAP	01/01/2019	37 023	1
BFV - DSCGR COGC.REMPLACEMENT PLAQUE VIDEO DIGICODE	01/01/2019	74 373	1
BFV - RMO-SCRRE SITE GB- REALISATION 2 PORTES CAPITONNEES	01/01/2019	126 250	1
BFV - SCRRE SITE GB - CLIMATISEUR AIRWELL HMF 12000BTU	01/01/2019	91 653	1
BFV - EX CHT-INSTALLATION POMPE DE RELEVAGE	01/01/2019	35 343	1
BFV - MEUBLE D'ANGLE IMPRIMANTE - HEMICYCLE - BAT. PRINCIPAL	01/01/2019	74 412	1
BFV - IEKAWE BUREAU 10. STORE INTERIEUR	01/01/2019	53 676	1
BFV - BAT F SITE GB PUPITRE DE CONTROLE CLIM	01/01/2019	81 224	1
BFV - DAPM_BLS_REMPLACT JALOUSIE PAR FENETRE COULISSANTE	01/01/2019	98 580	1
BFV - CLIMATISEUR SPLIT SYSTEM AIRWELL HMF 12000 BTU CLASSE A - R410	01/01/2019	96 048	1
BFV - INSTALLATION PVC 125 + TRAPE VISITE - HEMICYCLE	01/01/2019	70 000	1
BFV - AZALEES 46 B_REMPLACEMENT CHAUFFEAU ELECTRIQUE	01/01/2019	81 437	1
BFV - FOURNITURE ET POSE BLOC PRISE - BATIMENT PRINCIPAL	01/01/2019	97 471	1
BFV - MT COFFYN_VILLA 28_REALISATION CASQUETTE METALLIQUE	01/01/2019	89 548	1
BFV - DAVAR_BUR. 2_REMPLACEMENT CLIMATISEUR	01/01/2019	93 439	1
BFV - EX-CHT GB_BAT A RDC_REMPLACEMENT FAUX PLAFOND	01/01/2019	84 161	1
BFV - KOWI BOUILLANT_INSTALLATION COMPTEUR ECLAIRAGE PUBLIC	01/01/2019	99 087	1
BFV - DAVAR_BUR. 8_REMPLACEMENT CLIMATISEUR	01/01/2019	93 439	1
BFV - SITE CHT -/MM/- POSE INSTALLATION ELECTRIQUE DASS	01/01/2019	29 000	1
FB - DI3T BATIMENT E. HORLOGE SUR PORTE AUTOMATIQUE	21/01/2019	110 277	15
FB - DAVAR SIVAP NOUVILLE 13.REMPLACEMENT CLIM	21/01/2019	144 330	15
FB - DAVAR SIVAP NOUVILLE 6.REMPLACEMENT CLIM	21/01/2019	120 065	15
FB - PORTILLON PROVINCE SUD-DAPM.REMISE EN ETAT ET AMENAGEMENT	21/01/2019	864 305	15
FB - REMPL CLIM BUREAU 10 - IEKAWE	04/02/2019	158 375	15
FB - CCT RS - VERRE FEUILLETE MISE EN SECURITE	05/02/2019	281 510	15
FB - LJG12 - TRAVAUX ELECTRICITE	20/02/2019	747 427	15
FB - LPPA - RENOVATION ELECTRIQUE ET INFORMATIQUE DANS BAT B, D, G ET F	20/02/2019	1 158 326	15

ELEMENTS DU BILAN - ETAT DES IMMOBILISATIONS

VI - Etat des acquisitions

Désignation du bien	Date d'acquisition	Valeur d'acquisition	Durée d'amortissement
FB - AMENAGT SALLE DES PROFS DU BÂT. P - LJG19	21/02/2019	11 905 602	15
FB - REMPLACEMENT CLIM DSF BUREAU 2 3EME ETAGE	27/02/2019	104 971	15
FB - CONFECTION GOUTTIERE SUR PIGNON IMMEUBLE DZ	28/02/2019	157 500	15
FB - POSE D'UNE LIAISON TELEPHONIQUE - EX CHT / DASS	05/03/2019	745 604	15
FB - LPPA15 - TRAVAUX RENOVATION - TCE	06/03/2019	477 000	15
FB - LPWH08 - TRAV.RENOV.INT.GARC	13/03/2019	17 599 186	15
FB - LPWH05 - RENOV REFECTOIRE CUISINE	14/03/2019	1 754 300	15
FB - LPPA16 - ELECTRICITE PORTAIL	14/03/2019	162 557	15
FB - LPPA16 - MOTORISATION PORTAIL	14/03/2019	304 456	15
FB - DPJEJ-REMPLAC. 4 BRASSEURS D'AIR	18/03/2019	147 416	15
FB - LJG12 - SOL SOUPLE BAT P	19/03/2019	1 183 469	15
FB - LJG19 - CABLAGE INFO SALLE DES PROFS	19/03/2019	173 226	15
FB - LPPA15 - LUMINAIRES	21/03/2019	862 988	15
FB - DPJEJ-FAUO-FOURNITURE/POSE CLIM	21/03/2019	115 979	15
FB - GARDE CORPS ESCALIER ENTREE PRINC. - BATIMENT PRINCIPAL	21/03/2019	514 895	15
FB - DPJEJ-FOURNITURE ET POSE DE CLIM	22/03/2019	123 046	15
BFV - DITTT CCTV RS/ MISE EN PLACE 8 PROJECT. LED 50W	22/03/2019	321 097	1
FB - CABLAGE INFORMATIQUE 3 SALLES AU BATIMENT NAUTOU LPPA	27/03/2019	1 674 755	15
BFV - INSTALLATION DE PRISES INFORMATIQUE - SECURITE CIVILE - DSCGR	28/03/2019	48 336	1
FB - CREATION D'ALIMENTATION CIRCUIT PRISES - SERVICE DES ARCHIVES NC	02/04/2019	279 449	15
FB - ACHAT MATERIAUX DIVERS	24/04/2019	2 186 800	15
FB - TRAVAUX DE CABLAGE DANS LES BUREAUX DE L'EX IMMEUBLE DES DOUANES	26/04/2019	269 007	15
FB - DITTT PHARES-BALISES/POSE CLIMS SPLIT	07/05/2019	160 489	15
FB - DITTT PHARES/BALISES-POSE CLIMS SPLIT	07/05/2019	160 489	15
FB - NDA/REMPLAC CLIMATISEUR LIGUE HANDISPORT	07/05/2019	155 141	15
FB - DITTT CCTV RS- F/P VOLET ROULANT METAL.	07/05/2019	304 247	15
FB - FOURNITURE ET POSE REVETEMENT PVC - BAT. PRINCIPAL	10/05/2019	503 330	1
FB - LPWH05 - RENOV SANITAIRE REFECT-CUIS	13/05/2019	5 035 000	15
FB - TRVX - FOURNITURE ET POSE BOITE AUX LETTRES FIXEE AU MUR - BAT. PAL CNC	13/05/2019	149 990	15
FB - CHT- POSE CLIMATISEUR SALLE DE REUNION - BATIMENT T	15/05/2019	152 220	15
FB - EXPHARMAPRO-REFECT° ETANCH. TOITURE	20/05/2019	916 847	15
FB - IMM IEKAWE-REFECT° TOIT.TERRASSE	20/05/2019	644 862	15
FB - SITE CHT-POSE REVETEMENT SOL SCRRE	20/05/2019	224 879	15
FB - CABLAGE INFORMAT/ELECT BUREAUX DBAF	20/05/2019	1 115 432	15
FB - DITTT-EXTENS° ALARME ANTI-INTRUSION	27/05/2019	390 573	15
FB - LJG03 - INSTALLATIONS ELECTRIQUES BAT U	29/05/2019	428 982	15
FB - NDA/REALISATION DE PLOT BETON LCSAH	03/06/2019	225 000	15
FB - LPWH05 - RAVALEMENT FACADE CDI	03/06/2019	11 623 218	15
FB - ALPKOU05 - TRAVAUX RENFORCEMENT TOITURE	03/06/2019	1 424 400	15
FB - LAT07 - REFECT CHENEAUX CANALISATIONS	04/06/2019	3 345 800	15

ELEMENTS DU BILAN - ETAT DES IMMOBILISATIONS

VI - Etat des acquisitions

Désignation du bien	Date d'acquisition	Valeur d'acquisition	Durée d'amortissement
FB - BATP-HEMICYCLE-FOURNITURE ET POSE ADHESIF - TRVX SUPPL.	05/06/2019	288 850	15
FB - FOURNITURE ET POSE BRASSEUR D'AIR - HALL DES PAS PERDUS - CNC	05/06/2019	147 806	1
FB - CONSTRUCTION DU FARE DU CC XARACUU 2018	07/06/2019	2 117 500	15
FB - ECLAIRAGE MUR - BAT. PRINCIPAL ET HEMICYCLE	11/06/2019	344 754	15
FB - ECLAIRAGE ACCES ET ESPACE DIALOGUE SUR DETECTEURS	11/06/2019	664 620	15
FB - DITTT CCTV-TX FERRONERIE SECUR.	12/06/2019	443 080	15
FB - LPWH08 - FIXATIONS ARMOIRES A L'INTERNAT	17/06/2019	118 720	15
FB - EX-CHT DASS. PLAN TRAVAIL QUARTZ POUR LABO	26/06/2019	122 100	15
FB - CHAPELLE DES AMERICAINS. PARCOURS HISTORIQUES	28/06/2019	3 073 470	15
FB - LPPA15 - 3 CLIMATISEURS BAT. B ET D	03/07/2019	511 237	15
FB - FOURNITURE & POSE CLIM LOCAL GONIO & RADIO - AERODROME DE LIFOU	10/07/2019	503 438	15
FB - MATERIEL DE SURETE AEROPORT LIFOU	11/07/2019	5 391 909	15
FB - DEMOLIT° CLOISONS § RENFORC STRUCT.	16/07/2019	996 400	15
FB - DITTT-PHARES&BALISES-REPRISE TABLEAU ELECTRIQUE	18/07/2019	196 442	1
FB - CABLAGE PO PONT WIFI BAT. B DITTT - VALLEE DU TIR	24/07/2019	235 011	1
FB - LPPA15 - TVX REMISE EN ETAT	26/07/2019	8 543 600	15
FB - LPPA15 - 3 CLIMATISEURS BAT. G	26/07/2019	242 036	15
FB - SENAT COUTUMIER REMPLACEMENT 2 CLIMS	29/07/2019	368 668	15
FB - REAMENAGEMENT LOCAL SOUS ESCALIER R 1 - BAT. PRINCIPAL CNC	29/07/2019	346 885	15
FB - REMPLACEMENT CLIM CENTRALE ELECTRIQUE - AERO MAGENTA	01/08/2019	100 634	15
FB - REMPLACEMENT CLIM SALLE INFO RDC BLOC TECHNIQUE - AERO MAGENTA	01/08/2019	100 634	15
FB - REALISATION PORTAIL 2VTX 2250X ENTREE + POSE - CCXARACUU2018	08/08/2019	336 850	15
FB - TRANSPORT ALGECO & CONTAINERS - AERO LIFOU	14/08/2019	1 736 904	15
FB - DBAF-CABLAGE INFORMATIQUE ET ELECTRIQUE	14/08/2019	564 113	1
FB - BALSAMINES 35A.2 GRILLES PROTECTION FENETRES	14/08/2019	148 000	15
FB - LPPA15 - REMISE AUX NORMES ELECTRIQUES	20/08/2019	7 303 241	15
FB - VILLA SG. 2 STORES INTERIEURS	23/08/2019	206 092	15
FB - MM-DIMENC-MODIF REGARD LAVAGE EVACUATION	03/09/2019	249 000	15
FB - LOCAL EN TREILLIS ET CORNIERES GALVA-08/2019	05/09/2019	664 250	15
FB - DEPANNAGE CLIM. BAT. CHT G.BOURRET	05/09/2019	102 425	15
FB - FOURNITURE & POSE CLIM ALGECOS - AERODROME LIFOU -	06/09/2019	372 802	15
FB - COTE BLANCHE. CREATION CONDUITE SRC	10/09/2019	577 189	15
FB - SOAV-TRACAGE 5 TERRAINS BADMINTON.06/19	11/09/2019	556 500	1
FB - DPJEJ-SECURISATION DU SITE	11/09/2019	1 169 589	1
FB - SITE VDT-/MM/-TRAV.DE REMPL.CLIM.BAT I 03/19	11/09/2019	175 875	1
FB - SITE VDT.POSE VERNIS PORTE ET PORTILLON ENTREE.05/19	11/09/2019	109 710	1
FB - DITTT-SCCR.REMPLACEMENT CLIM BAT F.05/19	11/09/2019	134 793	1
FB - SITE VDT.POSE VERNIS ANTI TAG BAT D.06/2019	11/09/2019	678 824	1
FB - SITE VDT.POSE STORE BAT.A	11/09/2019	145 704	1
FB - CHT-DASS-/MM/-REMP.CLIM BUR.ROBS 12/18	11/09/2019	119 446	1

ELEMENTS DU BILAN - ETAT DES IMMOBILISATIONS

VI - Etat des acquisitions

Désignation du bien	Date d'acquisition	Valeur d'acquisition	Durée d'amortissement
FB - CHT-DASS-MM-REMP.CLIM BUR.DIREC.12/18	11/09/2019	119 446	1
BFV - SITE VDT-CREATION RESEAU CONDENSATS.04/19	11/09/2019	93 741	1
FB - IMM VEYRET (CHEZ M. BOCKEL) - REMPLACEMENT CHAUFFE EAU DEFECTUEUX	12/09/2019	164 078	15
FB - EX CHT GB-FOURNITURE/POSE FILM MOTEUR VMC BAT N	12/09/2019	369 673	15
FB - CREATION D'UN CHEMIN DE CABLE AUX ARCHIVES NC	12/09/2019	159 371	15
FB - TRAVAUX DE CABLAGE AU SENAT COUTUMIER - NOUVILLE	12/09/2019	161 544	15
FB - LPP01 - BRANCHEMENT PEHD	17/09/2019	454 686	15
FB - LAT07 - ECLAIRAGE FARE	17/09/2019	451 602	15
FB - CLIMATISEUR SPLIT SYSTEM AIRWELL 12000 BTU HHF CLASSE A - R410A	18/09/2019	114 642	15
FB - CLIMATISEUR SPLIT SYSTEM AIRWELL 12000 BTU HHF CLASSE A - R410A	18/09/2019	114 642	15
FB - CLIMATISEUR SPLIT SYSTEM AIRWELL 12000 BTU HHF CLASSE A - R410A	18/09/2019	114 642	15
BFV - INSTALLAT° DE PRISE RJ45 POUR TEL. IP - DITTT PHARES BALISES	18/09/2019	63 653	1
FB - LJG - INSTALLATIONS DES ELEMENTS ACTIFS	19/09/2019	368 880	15
FB - ALPLF05 - MISE SECU.RESEAU ELECT.BASSE TENSION	27/09/2019	291 478	15
FB - LPPA15 - TRAVAUX REMISE EN ETAT	27/09/2019	4 939 600	15
FB - DBAF-CABLAG/PROLONG/PROG. ALARM.TELESURV	30/09/2019	386 066	15
FB - DBAF_SECURITE DES BATIMENTS	30/09/2019	148 882	15
FB - MAISON POEDI-REMP CENTRALE D ALARME	07/10/2019	301 297	15
FB - CONTENEURS RECUPERATION PRODUITS PROHIBES	07/10/2019	138 020	15
FB - TRVX CLIM. BAT F SITE G.BOURRET	07/10/2019	650 734	15
FB - DAE_IMM. MINOTERIE_PLANS DE SECURITE	10/10/2019	174 900	15
FB - REGIE TABACS_MISE EN PLACE CHENEAU POUR RECUP EAU DE PLUIE	16/10/2019	2 390 385	15
FB - MAISON POEDI_TRAVAUX RESEAU EAU SANITAIRE CE SOLAIRE	16/10/2019	1 031 075	15
FB - STADE NDA_ARROSAGE AUTOMATIQUE	17/10/2019	189 210	15
FB - DPJEJ_FAEN_AMELIORATION SURETE	17/10/2019	631 741	15
FB - IEKAWE IMMEUBLE_INSTALLATION ALARME INCENDIE	17/10/2019	1 056 820	15
FB - STADE NUMA DALY_CMS_REMPLACEMT CLIM + 5 TELECOMMANDES	17/10/2019	153 329	15
FB - SENAT COUTUMIER_LOGEMENT SG_RENOVATION DIVERSES	17/10/2019	184 305	15
FB - LM-ASGNC KONE-REMP MULTISPLIT ET 2 EVAPO	18/10/2019	609 374	15
FB - FOURNITURE & POSE CLIM A LA VIGIE - AERO MAGENTA	18/10/2019	2 655 788	15
FB - DAPM_VDT_SECURISATION DES BATIMENT A, B, C, PARKING	25/10/2019	1 640 019	15
FB - DAPM_SITE VDT_RAVALEMENT FACADE BAT A	25/10/2019	4 709 163	15
FB - DAPM_VDT_BAT A B19BIS_CREATION POINT LUMINEUX	25/10/2019	212 372	15
FB - DITTT_REMPLACEMENT GROUPE CONDENSATION CLIM SALLE SERVEUR	25/10/2019	119 383	15
FB - SOAV_CHANGEMENT ALARME INCENDIE	30/10/2019	1 166 030	15
FB - EX-CHT_INSTALLATION ALARME TYPE S4	30/10/2019	993 518	15
FB - EX-CHT_BAT A_INSTALLATION LUMINAIRES ET PRISES	30/10/2019	164 730	15
FB - PRISES SUR GOULOTTES METALLIQUES - ESPACE PUBLIC	30/10/2019	348 698	15
FB - FOURNITURE ET POSE D'UN MEUBLE ETAGERES FIXE - LOCAL SPA - BAT.PRINCIPAL	31/10/2019	181 260	15
FB - REGIE DES TABACS - RENOVATION DES LOCAUX	06/11/2019	2 690 333	15

ELEMENTS DU BILAN - ETAT DES IMMOBILISATIONS

VI - Etat des acquisitions

Désignation du bien	Date d'acquisition	Valeur d'acquisition	Durée d'amortissement
FB - EX-CHT GB_BAT.H_REMISE EN ETAT FOSSE SEPTIQUE	06/11/2019	1 201 298	15
BFV - ACHAT ET POSE 1 CLIMATISEUR DIR /SDE BUREAU 28	06/11/2019	98 739	1
FB - ACHAT ET POSE 1 CLIMATISEUR DIR /SDE BUREAU 16	06/11/2019	109 339	15
FB - DIMENC VDT_BAT I-BUREAU 46_REMPLACEMENT CLIM	14/11/2019	134 793	15
FB - DAPM VDT_BAT J-BUREAU 105_REMPLACEMENT CLIM	14/11/2019	134 793	15
FB - DIMENC_REMPLACEMENT FENETRE CASSEE SUITE EFFACTION	14/11/2019	201 176	15
FB - DAPM_CAFETARIA BAT A_REMPLACEMENT CLIM	14/11/2019	121 179	15
FB - DAPM_BAT A BUREAU 09 & 19_REMPLACEMENT CLIMS	14/11/2019	244 288	15
FB - DIMENC_LABORATOIRE_CREATION SALLE DE LAVAGE	14/11/2019	632 365	15
BFV - INSTALLATION D'1 PRISE INFORMATIQUE CAT.6 - DSCGR	14/11/2019	17 490	1
FB - MAISON P.E._REPRENDRE 2 REHAUSSEURS REGARD AVEC TAMPON	15/11/2019	160 272	15
FB - ALARME - DITTT-PHARES	15/11/2019	610 001	15
FB - LGN04 - RENOV.SANITAIRES INTERNAT FILLES	15/11/2019	4 769 470	15
FB - LGN04 - MISE AUX NORMES ELECTRIQUE	15/11/2019	1 566 780	15
FB - REMPLACEMENT CLIM SITE DSF BUR.10	15/11/2019	103 116	15
FB - DSF/REMPLACEMENT CLIM BUR.14	18/11/2019	105 905	1
FB - INSTALLATION DE GAINES DUOGLIS ET POSE DE LA FIBBRE - IEKAWE	20/11/2019	174 158	15
FB - EX-CHT GB_MOTORISATION PORTAIL	22/11/2019	4 788 246	15
FB - EX-CHT_FABRICATION ET POSE GARDE CORPS	22/11/2019	761 994	15
FB - EX-CHT GB_BAT.H_REFECTION PARTIELLE ETANCHEITE TOITURE	22/11/2019	1 502 882	15
FB - DAVAR_BUR. SERVICE EAU _REMPLACEMENT CLIM N°11	22/11/2019	108 416	15
FB - DAVAR_BUR. RESPONSABLE POLE MESURE _REMPLACEMENT CLIM N°5	22/11/2019	140 216	15
FB - COLLINE OISEAUX_VILLA ZOUDE_CREATION CANIVEAU+EVACUATION EAUX	22/11/2019	283 020	15
FB - REGIE DES TABACS_REMPLACEMENT 7 CLIMATISEURS HS	22/11/2019	1 227 261	15
FB - BOURAIL_VILLA 155_REMPLACEMENT CLIMATISEUR	22/11/2019	160 000	15
FB - BOURAIL_VILLA 155_REMISE AUX NORMES ELECTRIQUES	22/11/2019	422 500	15
FB - SYSTEME VIDEOPROTECTION-(PLATEAU TECHNIQUE)-CF PAITA	25/11/2019	1 090 845	15
FB - INSTALLATION MODULE COMMANDE A DISTANCE VIDEO SURV - BAT. PRINCIPAL	26/11/2019	139 899	1
FB - TRAVAUX ROCADE FIBRE OPTIQUE - SITE ANCIEN CHT	27/11/2019	8 663 195	15
FB - IMM.VEYRET_LOG. 173_INSTALLAT° VOLET ROULANT+CHANGEMT FENETRE	27/11/2019	221 434	15
FB - EX-CHT_INSTALLATION PORTE AUTOMATIQUE	27/11/2019	843 760	15
FB - EX-CHT_BAT A_SCRRE_REMPLACEMENT DE CLIMATISEUR	27/11/2019	125 166	15
FB - IANCP_INSTALLATION CONDUITE EAU POTABLE	28/11/2019	8 996 114	15
FB - LJG18 - REPRISE CASQUETTES BAT T	28/11/2019	7 900 000	15
FB - MM-DIMENC-REMPLACEMENT CENTRALE GAZ	29/11/2019	282 055	15
FB - ARCHIVES DITTT-PEINTURE	29/11/2019	391 999	15
FB - INSTALLATION ELECT.(CAMERAS SURVEILLANCE)-CF PAITA	29/11/2019	664 550	15
FB - SITE VDT - POSE DE PORTE D'EVACUATION BAT E	29/11/2019	446 196	15
FB - ARCHIVES DE NOUV. RPMT INSTA. CONTR ACCES	29/11/2019	997 973	15
FB - IANCP - FABRI. GARDE CORPS ESCALIER	29/11/2019	972 414	15

ELEMENTS DU BILAN - ETAT DES IMMOBILISATIONS

VI - Etat des acquisitions

Désignation du bien	Date d'acquisition	Valeur d'acquisition	Durée d'amortissement
FB - LPWH08 - RENOV SANITAIRES INTERNAT GARC.	02/12/2019	18 515 815	15
FB - IEKAWE.4 MOTEURS PORTAILS AVEC DECLENCHEMENT PAR GSM	02/12/2019	1 836 364	15
FB - IANCP - RAV. FACADE EXT. PEINTURE ELAGAGE	02/12/2019	1 571 000	15
FB - BRANCH. PEHT REGARD CDE PARC FORESTIER	02/12/2019	934 547	15
FB - RAVALEMT DE FACADES DIMENC	02/12/2019	790 000	15
FB - IEKAWE-REFECTION PORTAIL	02/12/2019	551 200	15
FB - LPPA - TRAVAUX DE CABLAGE	02/12/2019	3 132 088	15
FB - DZ +FZ - TRAVAUX DE CABLAGE	02/12/2019	264 470	15
FB - REMPLACEMENT CLIMATISEUR DSF	02/12/2019	131 800	15
FB - 1 DZC - TRAVAUX PREALABLE AUX TRAVAUX DE CONSTRUCTION CAFET.	03/12/2019	1 770 412	15
FB - LPWH05 - GOUTTIERES	04/12/2019	4 958 044	15
FB - LJG12 - CONSTRUCTION FARES	04/12/2019	7 331 911	15
FB - TRAVAUX ARCHIVES DCCFC	04/12/2019	515 160	15
FB - FOURNITUTE & POSE FILMS TISSUS & SOL - VIGIE - AERODROME MAGENTA	05/12/2019	4 672 258	15
FB - REMPLACEMENT CLIM VOR & INSTALLATION CLIM GONIO - LIFOU	05/12/2019	323 565	15
FB - VILLA SGG_REFECTION TOITURE TERRASSE	06/12/2019	760 126	15
FB - MULTI-SITES ADM._DAVAR_REMPLACEMENT CLIMS (7)	06/12/2019	783 340	15
FB - MULTI-SITES ADM._DCCFC_REMPLACEMENT CLIMS (2)	06/12/2019	226 840	15
FB - MULTI-SITES ADM._DSCGR PK6_REMPLACEMENT CLIMS (2)	06/12/2019	226 840	15
FB - MULTI-SITES ADM._IMM. GALIENI 2_REMPLACEMENT CLIMS (3)	06/12/2019	338 140	15
FB - MULTI-SITES ADM._IANCP_REMPLACEMENT CLIM (1)	06/12/2019	115 540	15
FB - MULTI-SITES ADM._IMM. J.GARNIER_REMPLACEMENT CLIMS (7)	06/12/2019	783 340	15
FB - MULTI-SITES ADM._PANC SIVAP_REMPLACEMENT CLIM (1)	06/12/2019	115 540	15
FB - MULTI-SITES INSTITUTION_GNC HOTEL_REMPLACEMENT CLIM (8)	06/12/2019	1 043 040	15
FB - MULTI-SITES INSTITUTION_SENAT COUTUMIER_REMPLACEMENT CLIM (3)	06/12/2019	338 140	15
FB - DASS_EX-CHT GB_REMPLACEMENT PORTE	06/12/2019	335 617	15
FB - EX-CHT GB_BAT.A_REMPLACEMENT 2 CLIMATISEURS	06/12/2019	195 629	15
FB - SANC_RELAMPING_REMPLACEMENT ECLAIRAGE	06/12/2019	867 971	15
FB - SITE VDT_DIMENC BAT.H_CREATION POINT D'EAU TOIT	06/12/2019	217 851	15
FB - IANCP_RENOVATION BUREAU ET WC_REMPLACEMENT PLACO	06/12/2019	194 400	15
FB - IANCP_RENOVATION_PEINTURE	06/12/2019	1 193 700	15
FB - SENAT COUTUMIER_LOGEMENT SGA_REFECTION TOITURE	06/12/2019	953 580	15
FB - DITTT_INSTALLATION INVERSEUR DE SOURCE SERVEUR BANIAN	06/12/2019	194 170	15
FB - ASGNC KONE_REMPLACEMENT CAISSON D'INSUFLATION AIR NEUF	06/12/2019	1 154 375	15
FB - SITE VDT_MURET SAV_PEINTURE ET POSE VERNIS	09/12/2019	1 489 637	15
FB - TVX SENAT COUTUMIER DEMENAGEMENT SCE MUSEE	11/12/2019	309 202	15
FB - TRAVAUX D'AMENAGEMENT CASTEX/COG-DEVIS 73BIS.1904	20/12/2019	1 605 507	15
FB - EX CHT_BAT.N_CONTROLE ET REMISE R+1	27/12/2019	176 333	15
FB - VILLA MT-COFFYN_DIAGNOSTIC GEOTECHNIQUE G5	27/12/2019	243 400	15
FB - AUDIT BATIMENTS ET VRD ETFPA/NOUVILLE	31/12/2019	4 542 300	15

ELEMENTS DU BILAN - ETAT DES IMMOBILISATIONS

VI - Etat des acquisitions

Désignation du bien	Date d'acquisition	Valeur d'acquisition	Durée d'amortissement
FB - DESAMIANTAGE POLE DE SCIENCE - LYCEE JULES GARNIER	31/12/2019	1 344 000	15
FB - DESAMIANTAGE BAT U LYCEE JULES GARNIER	31/12/2019	1 008 000	15
FB - ETUDE AMENAGEMENT CENTRE DE FORMALITES DSF	31/12/2019	2 060 625	15
FB - RENOVATION SALLES INFORMATIQUE IMMEUBLES FLIZZE ET DEZARNAUD	31/12/2019	1 919 881	15
FB - RESTRUCTURATION DU RESEAU INFORMATIQUE - LYCEE JULES GARNIER	31/12/2019	4 116 840	15
FB - TRAVAUX DE RESTRUCTURATION BATIMENT U - LYCEE JULES GARNIER	31/12/2019	3 326 736	15
FB - MISE AU POINT POUR CUISINE D'APPLICATION - LYCEE DE LIFOU	31/12/2019	9 082 500	15
FB - ETUDE ICPE - LYCEE JUYLES GARNIER	31/12/2019	1 638 000	15
FB - BCP - LEVEE TOPOGRAPHIQUE LOT N°49 BEP	31/12/2019	1 291 500	15
FB - RENOVATION DE LA SALLE INFORMATIQUE - DEZARNAULDS	31/12/2019	1 278 060	15
FB - ETUDE PREALABLE A LA MISE EN OEUVRE D'UN PES TOURISME/HOTELLERIE/RETAURAT	31/12/2019	6 930 000	15
FB - MO MISE AUX NORMES ELECT. IMMEUBLE J.IEKAWE	31/12/2019	3 318 840	15
FB - ETUDES AVANT TVX REAMENAGEMENT GOURMETTE-AERODROMA MAGENTA	31/12/2019	2 970 135	15
FB - ETUDE - REFECTION DES INSTALLATIONS ELECTRIQUES - DIMENC	31/12/2019	1 123 500	15
FB - RENOVATION INTERNAT LYCEE PETRO ATTITI	31/12/2019	2 870 488	15
BFV - BLOC EVIER (AMENAGEMENT ACCUEIL-CSS) IFPSS	01/01/2019	199 040	1
BFV - APPLIQUES TERRASSES ET CLOTURE CIRCUIT SOUS GOULOTTE	01/01/2019	343 724	1
BFV - 35A RES. PARAZOLS_REMPLACEMENT CHAUFFE EAU	01/01/2019	89 866	1
BFV - DEZARNAULD_VILLA 7_INSTALLATION CANIVEAU & RACCORD EU	01/01/2019	55 000	1
FB - BALSAMINES.35A35J.FoIn.1 clim dans chaqu.logt.(MK)	29/01/2019	229 000	1
FB - FOURNITURE ET POSE CHAUFFE-EAU SOLAIRE	01/02/2019	376 252	15
FB - AMENAGEMENT PUI-DOCK MORATTO (1, 2, 3 ET SOLDE DES ACOMPTES)	15/02/2019	1 864 850	15
FB - TRAVAUX AMENAGEMENT (RESTAURATION) IFPSS	15/03/2019	1 398 368	15
FB - 46 I.AZALEES.F/P VOLET ROULANT	23/04/2019	120 262	15
FB - VILLA 155. FOURNIT./POSE CHAUFFE EAU	03/05/2019	111 621	15
FB - FOURNITURE ET POSE MENUISERIES ALUMINIUM - VILLA CNC	11/06/2019	4 919 911	1
FB - FOURNITURE/POSE SYSTEME CONTROLE ACCES-POL MORATTO	18/07/2019	3 185 142	15
FB - FOURNITURE DE CARRELAGES POUR SOLS ET MURS - LOG 07 LIFOU	14/08/2019	202 614	15
FB - MOTORISATION (PORTAIL)-DOCK MORATTO	03/09/2019	751 571	15
FB - MM-IMM AZALEES-RAV/REST.PEIN. 08/19.APT 46P	11/09/2019	496 300	1
FB - MEUBLE DE RANGEMENT (MATERIEL IBNB)	01/10/2019	167 373	15
FB - RENOVATION ECLAIRAGE FARE - VILLA CNC 1 RUE JACQUES CARTIER	30/10/2019	349 991	15
FB - DEZARNAULD_VILLA 3_REALISATION SALLE D'EAU	22/11/2019	675 000	15
FB - MISE EN CONFORMITE ELECTRIQUE VILLA CNC JAQUES CARTIER	31/12/2019	1 764 000	15
FB - ETUDE PROJET RENOVATION DU MARCHE DE GROS	31/12/2019	3 876 910	1
FB - SIEGE CC DREHU	07/06/2019	93 482 296	2
FB - ACHAT DE 2 KIT BUNGALOWS - A USAGE DE BUREAU DES OPC / POUEB	05/09/2019	3 697 700	2
FB - INSTALLATION ELECTRIQUE BUREAU OPC OUVEA	16/09/2019	1 706 254	2
FB - MONTAGE DES KITS A USAGE DE BUREAU DE L'OPC DE POUEBO	09/10/2019	4 516 000	2
BFV - INSTALLATION COMPTEUR D'EAU BUREAU OPC POUEBO	21/11/2019	15 000	1

ELEMENTS DU BILAN - ETAT DES IMMOBILISATIONS

VI - Etat des acquisitions

Désignation du bien	Date d'acquisition	Valeur d'acquisition	Durée d'amortissement
FB - DITTT-RESTAUR.OA RT1-BUTTE CHARBON	25/01/2019	811 980	0
FB - MARCHE N° 061M18/TERRASSEMENT ET ENROCHEMENT RT3 PR36 HOUAILOU	25/10/2019	25 450 870	0
FB - 0503P421-DEVIATION OA MARAIS BECHTEL 1	03/12/2019	9 278 392	0
FB - 0503P616-SH/RFT EQUIPEM.SECU.RT1 P.SUD	03/12/2019	4 753 241	0
FB - ETUDES 2012 DU PROGRAMME ROUTIER ANTERIEUR 2007	31/12/2019	9 959 593	0
FB - ETUDES 2012 DU PROGRAMME ROUTIER 2008/2013	31/12/2019	12 471 761	0
FB - ETUDES 2012 DU PROGRAMME ROUTIER 2010/2015	31/12/2019	44 794 800	0
FB - ETUDES 2012 DU PROGRAMME ROUTIER 2011/2016	31/12/2019	6 669 138	0
FB - ETUDES 2013 DU PROGRAMME ROUTIER 2010/2015	31/12/2019	17 323 705	0
FB - ETUDES 2013 DU PROGRAMME ROUTIER 2012/2017	31/12/2019	7 800 922	0
FB - ETUDES 2013 DU PROGRAMME ROUTIER 2009/2014	31/12/2019	1 153 250	0
FB - ETUDES 2013 DU PROGRAMME ROUTIER 2013/2018	31/12/2019	9 886 470	0
FB - ETUDES 2014 DU PROGRAMME ROUTIER ANTERIEUR 2007	31/12/2019	2 244 304	0
FB - ETUDES 2014 DU PROGRAMME ROUTIER 2008/2013	31/12/2019	2 778 740	0
FB - ETUDES 2014 DU PROGRAMME ROUTIER 2010/2015	31/12/2019	37 597 153	0
FB - ETUDES 2014 DU PROGRAMME ROUTIER 2011/2016	31/12/2019	39 898 762	0
FB - ETUDES 2014 DU PROGRAMME ROUTIER 2012/2017	31/12/2019	3 942 112	0
FB - ETUDES 2014 DU PROGRAMME ROUTIER 2013/2018	31/12/2019	37 705 601	0
FB - ETUDES 2015 DU PROGRAMME ROUTIER 2010/2015	31/12/2019	11 804 984	0
FB - ETUDES 2015 DU PROGRAMME ROUTIER 2013/2018	31/12/2019	4 775 193	0
FB - ETUDES 2015 DU PROGRAMME ROUTIER 2011/2016	31/12/2019	3 769 500	0
FB - ETUDES 2016 DU PROGRAMME ROUTIER 2010/2015	31/12/2019	33 039 799	0
FB - ETUDES 2016 DU PROGRAMME ROUTIER 2011/2016	31/12/2019	12 463 698	0
FB - ETUDES 2016 DU PROGRAMME ROUTIER 2013/2018	31/12/2019	14 270 017	0
FB - ETUDES 2016 DU PROGRAMME ROUTIER 2012/2017	31/12/2019	2 467 500	0
FB - 0503P616-FOURN/POSE GS METALLIQUE-PAITA	16/07/2019	3 885 960	20
FB - KMC-EQ/POSE PANNEAUX SIGNALISATION-RT1 KOUMAC	26/08/2019	242 210	20
FB - FOURNITURE/POSE GLISSIERES SECU.RT1 AUTEUIL	26/09/2019	541 660	20
FB - AMENAGEMENT ALLEE PIETONNE RUE KATAOUI NOUVILLE	27/11/2019	8 064 522	20
FB - SV RT1 TOMO/BOULOUPARIS	02/12/2019	592 593	20
FB - 0503P616-SV/RFT EQUIPEM.SECU.RT1 P.SUD	03/12/2019	318 000	20
FB - MISE EN SECURITE DELAISSE RT MOINDOU NORD/BOURAIL SUD	03/12/2019	413 400	20
FB - TRX DEVOIEMENT RESEAUX ELECTTRIQUE ET TELECOMMUNICATIONS VOR	31/01/2019	2 431 375	30
FB - 0503P621-AMENAGE CAREF.FONWHARY-RT1/RP5-COMMUNE DE LA FOA	13/06/2019	399 655	30
FB - SITE CHT.TRX ASSAIN.SOUTENEMENT.04/2019	10/07/2019	2 623 818	30
FB - CREATION D'UN PUISARD - AERODROME LIFOU	26/07/2019	695 000	30
FB - MESURE DES FLUX POLLUANTS ZONE OUEST	01/08/2019	1 313 340	30
FB - RESEAUX HTA 33KV PT OUENGHI	03/09/2019	20 100 851	30
FB - REHAUSSE DE CHAMBRES DE TIRAGE - AERO LIFOU	17/09/2019	627 626	30
FB - REALISATION ALIMENTATION SECOURS GIRAFE	21/10/2019	975 121	30

ELEMENTS DU BILAN - ETAT DES IMMOBILISATIONS

VI - Etat des acquisitions

Désignation du bien	Date d'acquisition	Valeur d'acquisition	Durée d'amortissement
FB - TRAVAUX DE SOUFFLAGE ZONE 2	21/11/2019	366 760	30
FB - ETUDES RESTRUCTURATION RESEAUX EU/EP ET AEP AERODROME MAGENTA	31/12/2019	3 140 788	30
BFV - DITTT/SPB - FOURNITURES - TUBE - STOCK	01/01/2019	50 128	1
BFV - DTT/SPB - FOURNITURES - COFFRAGE - DIVERS FEUX	01/01/2019	55 594	1
FB - TRAVAUX BRIDES ALUM - TOUR CAP DES PINS - LIFOU	04/03/2019	344 100	30
FB - FOURNITURES - DIVERS FEUX - ESM	10/05/2019	1 002 552	30
FB - INSTAL.SONDEUR MULTIFAISCEAUX	13/05/2019	10 102 316	30
FB - TRAVAUX METROLOGIE - BAL.LOUIS HENIN	13/05/2019	2 125 059	30
FB - DITTT/SPB - PANNEAU ENTREE - SITE NUMBO	20/08/2019	148 824	30
FB - DTTT/SPB - DIVERS FEUX - ESM - ELECTRO	05/09/2019	629 387	30
BFV - DTT/SPB - DIVERS FEUX ESM - BALISEUR LOUIS EN	05/09/2019	169 184	1
FB - DITTT/SPB-TRX MASSIF-SCELLEMENT - CAP DES PINS	30/09/2019	13 636 370	30
FB - DIVERS FEUX SOLAIRES - INST.MARITIMES - ELECTRO	07/10/2019	502 400	30
BFV - MODEM POUR SUPERVISION DU NOUVEAU VOR DE UERE	01/01/2019	70 114	1
FB - DEDOUANEMENT REGULATEURS BALISAGE AERODROMES NC	08/02/2019	260 577	25
FB - ACHAT LAMPES BALISAGE/PAPI/PANNEAU OBLIGATION	05/03/2019	1 193 846	25
FB - FEUX A ECLAT BLANC SITE AEROPORTE NORMANDIE	05/03/2019	1 040 448	25
FB - ACHAT GRILLAGE ET PANNEAU SERRURIER VOR/LTA UERE	22/03/2019	2 310 798	25
FB - ACHAT CABLES POUR RENOV BALISAGE LUMINEUX AERODROME	27/06/2019	4 426 125	25
FB - TRAVAUX DE REFECTION DU BALISAGE DIURNE - AERO MGTA	28/06/2019	1 129 181	25
FB - INSTALLATION PILONE AERODROME MARE POUR LA NC	20/08/2019	269 452	25
FB - VALISE TRANSPORT GENERATEUR RHODE&SCHWARZ SMA100A	03/09/2019	150 597	25
FB - INSTALLATION PYLONE STATION ILE OUEN	03/09/2019	1 083 744	25
FB - ACHAT MATERIELS IRMA AERODROME MAGENTA	27/09/2019	1 201 265	25
FB - ACHAT-POSE FEU A ECLAT EOLIENNE	27/11/2019	2 487 480	25
FB - RELEVE D'OBSTACLES AERODROME MAGENTA	31/12/2019	4 368 000	25
FB - ETUDE FAISABILITE D'UN GIRATOIRE EXTENSION PISTE - AERODROME KONE	31/12/2019	1 671 810	25
FB - ETUDE GEOTECHNIQUE CHAUSSEES AERONAUTIQUES - AERODROME MAGENTA	31/12/2019	1 037 915	25
FB - ETUDE GEOTECHNIQUE OA SEUIL 17 - AERODROME MAGENTA	31/12/2019	2 415 000	25
FB - ETUDE DE SECURITE SIGMA - ADSB MONT DORE	31/12/2019	3 520 286	25
BFV - 4 RIDEAUX (STOP FUMEE/IBNB)	01/01/2019	276 120	1
BFV - 10 SACS A DOS EXTINCTEUR (DIH)	01/01/2019	279 000	1
BFV - DIVERS TUYAUX (STOCK/IBNB) SOGC	01/01/2019	760 071	1
BFV - TENUES LOURDES	01/01/2019	2 296 500	1
BFV - MATERIEL-(SACS DE SECOURS-SAP)	01/01/2019	246 250	1
BFV - MATERIEL (LOT.DPS)-PUI	01/01/2019	226 430	1
BFV - 25 TUYAUX INCENDIE	01/01/2019	1 817 500	1
BFV - FAEN 3 EXTINCTEURS	01/01/2019	54 063	1
BFV - 3 HARNAIS (SSH)-STAGE TREUILLAGE JUIN19 (SOGC)	01/01/2019	179 767	1
BFV - 50 PAIRES RANGERS MULTI USAGES (LOT.3)-SOGC	01/01/2019	1 124 500	1

ELEMENTS DU BILAN - ETAT DES IMMOBILISATIONS

VI - Etat des acquisitions

Désignation du bien	Date d'acquisition	Valeur d'acquisition	Durée d'amortissement
BFV - TUYAUX (LOT. DIH)	01/01/2019	733 810	1
BFV - SOUDEUSE SAC (SAC SECOURS-SAP)-PUI	01/01/2019	87 565	1
BFV - 24 CASQUES MSA_F1XFR LAMPE INTEGREE-(LOT.4)-SOGC	01/01/2019	1 149 750	1
BFV - 8 PLAQUES (GILETS PARE-BALLES)	01/01/2019	238 925	1
BFV - CASQUES F2 (LOT.4)-SOGC	01/01/2019	538 650	1
BFV - TETES MOUSSE-(LANCE CANON PORTABLE)	01/01/2019	128 006	1
BFV - VETEMENTS DE FEU-(LOT.1)	01/01/2019	1 387 800	1
BFV - MISE AUX NORMES SECURITE INCENDIE EXTINCTEURS - DTSI	01/01/2019	62 049	1
BFV - 10 BRANCARDS CATASTROPHES RIGIDES (LOT.NOVI)	01/01/2019	217 900	1
BFV - DAE_REMPLACEMENT EXTINCTEURS	01/01/2019	65 793	1
BFV - DAJ_REMPLACEMENT EXTINCTEUR	01/01/2019	12 915	1
BFV - DBAF_REMPLACEMENT EXTINCTEURS	01/01/2019	28 425	1
BFV - ECHELLE TELESCOPIQUE XTEND 3.2M - ALUMINIUM (CERT)	01/01/2019	26 790	1
FB - INSTALLATION POTEAU INCENDIE - AERO KONE	25/02/2019	833 000	5
FB - LPWH08 - ALARME INCENDIE INTERNAT GARCONS	25/02/2019	1 649 837	10
FB - LLP01 - CACHES EXTINCTEURS	27/02/2019	333 051	5
FB - EQUIPEMENT RCH	08/03/2019	1 119 839	5
FB - EQT INDIVIDUEL (RCH)	11/03/2019	2 436 512	5
BFV - 7 ALARMES INCENDIE - 4 AVERTISSEURS / IMM FLIZE	09/04/2019	379 162	1
FB - FRET-DOUANES (CESDEC/CERT) BEHM	12/04/2019	2 696 306	5
FB - INSTAL. COMPTEUR POUR POTEAU INCENDIE SSLIA - AERODROME KONE	15/04/2019	1 867 836	5
FB - MATERIEL (LOT.DPS)-PUI	18/04/2019	282 000	5
BFV - IMM DESARN./5 CENTRALES D'ALARME INCENDIE	02/05/2019	322 028	1
FB - AQUIFER 200 PSW RO (OSMOSE INVERSE)	15/05/2019	1 470 450	5
FB - TURBO POMPES/IBNB	23/05/2019	287 604	5
FB - CIVIERE BELLISLE GOUTTIERE AV HAMPES (IBNB)	23/05/2019	198 000	5
FB - MATERIEL-(LOT.DPS)-PUI	27/05/2019	380 000	5
FB - MATERIEL DE SECOURS-(SACS OPS-VEHICULES)	06/06/2019	659 680	5
FB - 1ER ACPTE SUR DEVIS 2790 DU 02/05/19 TENTES 1-TM54,2-TM38	03/07/2019	4 627 242	5
FB - LPWH08 - MISE EN CONFORMITE SSI DORTOIR GARCONS	26/07/2019	230 020	10
FB - POMPES D'EPUISEMENT-(IBNB)	26/07/2019	926 740	5
FB - 2 EQUIPEMENT RADIO (CRT SD)	30/07/2019	612 000	10
FB - EQUIPEMENT ELECTRIQUE-(MOTOPOMPE REMORQUABLE) 402 944 NC	30/07/2019	241 000	5
FB - MOTOPOMPE HELIPORTE (DIH)	28/08/2019	2 790 000	5
FB - SB-ARCHIVES TERRITORIAL- BAES REMISE EN SERVCE	20/09/2019	965 848	5
BFV - THERMOMETRE INFRAROUGE 8°C A 400°C CERTIFIE ATEX (CERT)	25/09/2019	75 400	1
FB - MOTOPOMPE REMORQUABLE DEVALLE 120M3/H	30/09/2019	6 100 000	5
FB - VERIFICATION EXTINCTION - IMMEUBLE OREGON	04/10/2019	29 885	5
FB - 4 TENUES COMPLETES-(GRPE EXTRACTION)	06/11/2019	1 029 654	5
FB - PHARE ET BALISE_REMPLACEMENT EXTINCTEURS	22/11/2019	115 367	5

ELEMENTS DU BILAN - ETAT DES IMMOBILISATIONS

VI - Etat des acquisitions

Désignation du bien	Date d'acquisition	Valeur d'acquisition	Durée d'amortissement
FB - FOURNITURE D'UNE CELLULE NOVI MARCHE 005M19	27/11/2019	17 661 098	5
FB - MATERIELS ARMEMENT (CENOVI)	28/11/2019	7 170 442	5
FB - MATERIEL EQT CEDEP 2019	28/11/2019	10 001 659	5
FB - LPPA17 - TVX MISE AUX NORMES SSI	02/12/2019	4 850 976	10
FB - MATERIEL SPECIFIQUE USSH 2019 (LOT.3)	04/12/2019	1 010 214	5
FB - EX-CHT GB_MISE AUX NORMES SECURITE INCENDIE	06/12/2019	576 918	10
FB - CHT-/MMU/-FOURNITURE EXTINCTEURS	09/12/2019	826 839	5
FB - FOURNITURE D'UN VEHICULE PORTE CELLULE-MARCHE N°030M18	11/12/2019	24 997 800	5
FB - MOTOPOMPE PORTABLE FYR PAK (DIH 988) - SOGC	18/12/2019	320 748	5
BFV - BETONNIERE B180 ELEC	01/01/2019	58 608	1
BFV - AFFLEUREUSE	01/01/2019	111 731	1
BFV - NEGATOSCOPE 2 PLAGES	01/01/2019	46 200	1
BFV - 1 COFFRET ALU METRIQUE 122P	01/01/2019	46 491	1
BFV - MATERIEL TECHNI.-PISTOLET ELECTRIQUE - ATELIER	01/01/2019	69 748	1
BFV - TEST & ISHIHARA TNO	01/01/2019	72 390	1
BFV - 2 KIT APM 303 GROUPE ELECTROGENE + CARTE NEXYS - RADAR LIFOU	01/01/2019	134 570	1
BFV - DIVAN EXAMEN 65 CM NOIR	01/01/2019	54 440	1
BFV - REMPLACEMENT DU MOTEUR ET ACCESSOIRES VOLET ROULANT DTSI	01/01/2019	88 504	1
BFV - MATERIEL - TCT - FORET - CHANTIER CAP DES PINS	01/01/2019	48 919	1
BFV - DAVSDE_ AMENDE EN DOUANE (ENREGISTREUR SDE)	01/01/2019	12 000	1
BFV - BOITE A CLES - SSP	01/01/2019	19 187	1
BFV - 6 TIROIRS TELESCOPIQUES ALUCOOL FACADE TRANSPARENTE	01/01/2019	173 826	1
BFV - DITTT/SPB - PERCEUSE - ATELIER	01/01/2019	31 385	1
BFV - ACHAT 2 BAIN MARIE POUR LA CUISINE DU FAUO	01/01/2019	99 791	1
BFV - 1 COMPRESSEUR JETCO 100L - DTSI	01/01/2019	44 400	1
BFV - BOULONNEUSE	01/01/2019	36 600	1
BFV - ENROULEUR ELECTRIC 40M 3X2.5 CEBA + ASPIRATEUR POUSSIERE/EAU MICHELIN 30L	01/01/2019	50 403	1
BFV - COFFRET OUTILLAGE 142PCS	01/01/2019	49 864	1
BFV - DAVSIV_ACHAT BALANCE ELECT.PROF_IVA	01/01/2019	33 300	1
BFV - DTTT/SPB-CONGELATEUR ARMOIRE 165L A+ BLANC PROLIN-BALISEUR LOUIS HENIN-SF	01/01/2019	50 900	1
BFV - DTT/SPB - MATERIEL - LEVAGAE - BALISEUR LOUIS HENIN	01/01/2019	74 713	1
BFV - MO 82 SECURITE CENTRALE EXTINCTION INCENDIE RADAR TIEBAGHI	01/01/2019	198 673	1
BFV - ECHELLE 3PLANS 2.05 A 4.20M ALTRAD - SAG	01/01/2019	28 443	1
BFV - SCIE A CHAINE2X18V	01/01/2019	52 877	1
BFV - DITTT/SPB - TRONCONNEUSE - MAGASIN	01/01/2019	46 900	1
FB - SYSTEME CPG - MS /MS - LABORATOIRE	01/01/2019	25 613 700	10
BFV - 1 PISTON PELLET	01/01/2019	35 350	1
BFV - 4 COFFRES DE CHANTIER 190L	01/01/2019	107 280	1
BFV - ACHAT DEBROUSSAILLEUSE	01/01/2019	68 076	1
BFV - DTT/SPB - POMPE MANUEL - BALISEUR LOUIS HENIN	01/01/2019	53 280	1

ELEMENTS DU BILAN - ETAT DES IMMOBILISATIONS

VI - Etat des acquisitions

Désignation du bien	Date d'acquisition	Valeur d'acquisition	Durée d'amortissement
BFV - FOURNITURES - 2 ECHELLES SIMPLES 4,64M - DIVERS ESM - ELECTRO	01/01/2019	52 733	1
BFV - FOURNITURES - LARGUEUR ET BOUEE - BAL. LOUIS HENIN	01/01/2019	20 920	1
BFV - CONGELATEUR BAHUT 290L BLC MIDEA HS-384CN	01/01/2019	40 900	1
BFV - CHARIOT DE LABORATOIRE	01/01/2019	92 700	1
BFV - TESTEUR DE CABLE - FLIKE MICROMAPPER MT-8200-49A	01/01/2019	46 238	1
BFV - 1 PERCEUSE 18V DHP451RFE - 2 BAT.INCLUS	01/01/2019	67 789	1
BFV - MATERIEL - LARGUEUR SECURITE - BALISEUR LOUIS HENIN	01/01/2019	28 860	1
BFV - MATERIEL MASSE	01/01/2019	29 240	1
BFV - DRHFPNC QVT.DIVAN EXAMEN CREMAILLERE	01/01/2019	49 990	1
BFV - MATERIEL - PERCEUSE PERC HP2050 720W - ATELIER - SPB	01/01/2019	21 475	1
BFV - PROJECTEURS D'EXTERIEUR+AMPOULES	01/01/2019	178 044	1
BFV - SECHE LINGE	01/01/2019	50 900	1
BFV - FRAIS DE DOUANE MATERIEL PLUVIOMETRE	01/01/2019	77 719	1
BFV - 1 CONGELATEUR COFFRE 100L	01/01/2019	21 889	1
BFV - COFFRE DE CHANTIER 190L	01/01/2019	80 460	1
BFV - OUTILLAGES - BALISEUR LOUIS HENIN	01/01/2019	147 345	1
BFV - DAPM/BLS.DEBROUSSAILLEUSE+TRONCONNEUSE+SOUFFLEUSE	01/01/2019	181 890	1
BFV - MARTEAU+EBARBEUSE+PERCEUSE	01/01/2019	233 515	1
BFV - OUTILLAGES MAINTENANCE	01/01/2019	165 830	1
BFV - OUTILLAGE TECHNIQUE: PERCEUSE 18V PERC	01/01/2019	29 604	1
BFV - 1 ASPIRATEUR D'ATELIER SCHEPPACH HD12 POUR LE SERVICE UEAJ	01/01/2019	46 665	1
BFV - DPJEJ / UEAJ / APPAREIL PYROGRAPHE	01/01/2019	16 339	1
BFV - STETHOSCOPE ELECT 3100 LITTMANN	01/01/2019	61 731	1
BFV - 1 ETAU D'ETABLI POUR LE FAEN	01/01/2019	20 691	1
BFV - NETTOYEUR HAUTE-PRESSION STANLEY SXPW14PE 110BARS POUR LE FAEN	01/01/2019	22 026	1
BFV - 16 ABRIS TEMPERATURE MINIATURES POUR RESEAU NC ET RCNC + DEDOUANEMENT	01/01/2019	604 917	1
BFV - MINI CLE A ROCHET 1/2	01/01/2019	32 168	1
BFV - MULTIMETRE POUR AUTOMATISATION RESEAU CLIM NC	01/01/2019	24 727	1
BFV - NETTOYEUR HAUTE-PRESSION THERMIQUE POUR L'UEAJ	01/01/2019	55 575	1
BFV - SCIE A ONGLETS RADIALE POUR L'UEAJ	01/01/2019	46 515	1
BFV - 10 PLUVIOS SPIEA ET STYLETS POUR RESEAU CLIM	01/01/2019	487 837	1
BFV - ENREGISTREUR + SONDE TEMPERATURE - DASS	01/01/2019	46 065	1
FB - PLAQUE ISOLANTE - TOUR CAP DES PINS - SPB	25/01/2019	140 904	30
FB - 15 COMBINAISONS DE SURVIE HYF-2 - BAL.LOUIS HENIN	25/01/2019	480 435	15
FB - GUERIDON & ANALYSE D'HEMOGLOBINE	22/02/2019	162 680	15
FB - CCTV-REMPLACE.4 ROULEAUX BANC FREINAGE	25/02/2019	1 310 834	15
FB - CCTV-REMPLACE CAPTEURS BANC DE FREIN	25/02/2019	1 127 349	15
FB - MTO TABLEAU GENERAL BASSE TENSION RADAR	28/02/2019	347 776	15
FB - RESERVOIR CENTRALE INCENDIE RADAR NEA - ETAPE 2	28/02/2019	329 004	15
FB - ECG - ELECTROCARDIOGRAMME fx8322	01/03/2019	445 440	15

ELEMENTS DU BILAN - ETAT DES IMMOBILISATIONS

VI - Etat des acquisitions

Désignation du bien	Date d'acquisition	Valeur d'acquisition	Durée d'amortissement
FB - CONGELATEUR HAIER COFFRE 100 LITRES -86°C	05/03/2019	739 900	5
FB - RESERVOIR CENTRALE INCENDIE RADAR TIEBAGHI	05/03/2019	582 929	15
FB - ACHAT DE 2 PACKS DEFIBRILATEUR+BOITIER MURAL+ACCESOIRES	05/03/2019	523 869	15
FB - DAVSDE_ LOT BALISE DE SIGNALISATION TELEPHERIQUE TONTOUTA	07/03/2019	279 268	15
FB - RADEAU SURVIT - 3EME L2 - NAVIRE CHAMBEYRON	14/03/2019	333 114	15
FB - RESERVOIR CENTRALE EXTINCTION INCENDIE RADAR LIFOU	02/04/2019	497 704	15
FB - DAVSIV_ ACHAT TRACTEUR+PULVERISATEUR CARRAROSPRAY_QSA	11/04/2019	2 828 450	8
BFV - FOURNIT. 4 COFFRETS DE CHANTIER	23/04/2019	253 605	1
FB - MATERIEL: SURPRESSEUR POUR AUTOCLAVE BROYEUR	29/04/2019	200 329	5
FB - MATERIEL : DILUEUR GRAVIMETRIQUE	21/05/2019	1 050 325	5
FB - DASS.ACHAT TURBIDIMETRE PORTABLE	22/05/2019	189 945	5
FB - MATERIEL:REFRIGERATEUR DE LABORATOIRE	23/05/2019	278 900	5
FB - 1 MOBILIER DE LABORATOIRE	23/05/2019	195 000	5
FB - KIT EVENT SUPRESSION CENTRALE EXTINCTION INCENDIE RADAR TIEBAGHI	27/05/2019	685 820	15
FB - ETUVE UNIVERSELLE UN750 CONVECTION NATURELLE 749 L 400 TRI	27/05/2019	1 083 750	5
FB - DITTT/SPB - CONGELATEUR ARMOIRE 250 L- BALISEUR LOUIS HENIN	03/06/2019	112 900	15
FB - 2 COFFRES DE SECURITE MB40 - DAPM-SMO COURRIER ET BLS	05/06/2019	299 700	20
FB - 1MICROSCOPE - EXT	18/06/2019	1 745 818	5
FB - MATERIEL:MICRO PIPETTES - PIPET AID	18/06/2019	294 000	5
BFV - DAVSIV_ LOT DE 5 THERMOMETRES INFRAROUGE_SSA	09/07/2019	154 690	1
FB - BAC INOX LP1	10/07/2019	224 489	15
FB - DAVSDE_ACHAT MAT. MESURES HYDROMETRIQUES	10/07/2019	1 902 365	15
BFV - COMBINAISONS DE SURVIE ET GILETS GONFLABLES	10/07/2019	182 556	1
FB - 1 BAIN MARIE VWB2	11/07/2019	122 480	5
FB - MASQUE SOUDURE BATTERIE DE RECHARGE	16/07/2019	220 830	15
FB - MATERIEL: CENTRIFUGEUSE	18/07/2019	1 283 080	5
FB - MATERIEL: AGITATEUR ORBITAL DV TEC004765	18/07/2019	197 000	5
BFV - MATERIEL QUALITE DE VIE AU TRAVAIL	01/08/2019	276 744	1
FB - DTTT/SPB - LANCE AMARE - BAL.LOUIS HENIN	06/08/2019	278 676	30
FB - DITTT-SPB - SONDEUR FURUNO FCV-628 - BALISEUR LOUIS HENIN	20/08/2019	109 850	15
FB - 13 PLUVIOGRAPHES + ACCESSOIRES POUR RCNC	02/09/2019	1 651 208	15
FB - DILUTEUR GRAVIMETRIQUE	03/09/2019	738 025	5
BFV - 50 CAISSES DE CAROTTES HQ EN PLASTIQUE AVEC COUVERCLE	05/09/2019	307 415	1
FB - FOURNITURES ENSEMBLE DE PLATS ALU CINTRES - BAL.L. HENIN	06/09/2019	111 240	30
FB - TRANSPALETTE GS PRO 25S4 2T500	09/09/2019	51 900	15
FB - CADRE SAILLI + PANEL TECH RE 33W	11/09/2019	193 850	15
FB - ETUDE STRUCTURE BATIMENT PREALABLE NOUVEAU RADAR NEA	13/09/2019	180 200	15
BFV - CLE MIXTE ET DOUILLES (OUTILLAGE SPECIALISE AMBORELLA)	25/09/2019	6 207	1
FB - FOURNITURES - MANCHETTE - BALISEUR LOUIS HENIN	30/09/2019	374 632	30
FB - POINTEUSE HORODATRICE AMANO	30/09/2019	110 202	15

ELEMENTS DU BILAN - ETAT DES IMMOBILISATIONS

VI - Etat des acquisitions

Désignation du bien	Date d'acquisition	Valeur d'acquisition	Durée d'amortissement
FB - PIECES RECHANGE DIFFUSOMETRE DF320: TETES RECEPTRICE ET EMETRICE	11/10/2019	774 860	15
FB - BAIN THERMOS.AGITE OPTIMA 18L	14/10/2019	426 000	5
FB - MATERIEL:IMPRIMANTES AUTOCLAVE	17/10/2019	516 832	5
FB - 1 SONDE CTD DIVER ADAPTATEUR DE LECTURE-SRHP	21/10/2019	445 465	5
FB - MATERIEL IN-SITU (ENREGISTREUR)_A2EP	21/10/2019	991 168	5
FB - MATERIEL DE MESURES PLUVIOMETRIQUES TELETRANSMIS	21/10/2019	1 423 628	5
FB - POMPE A HUILE - BALISEUR LOUIS HENIN	23/10/2019	266 589	30
FB - STEREOMICROSCOPE LEICA S9I	29/10/2019	861 652	5
FB - DTTT/SPB - OUTILLAGE TECH - BALISEUR LOUIS HENIN	30/10/2019	791 065	30
FB - BALANCE LABO ANALYTIQUE AS 220 - VERSION METROLOGIE LEGALE - 2019	06/11/2019	200 000	5
FB - MATERIEL:INCUBATEUR REFRIGERE	07/11/2019	446 500	5
FB - MAT.OUTIL 12 000 H - NAVIRE BALISEUR LOUIS HENIN	13/11/2019	6 359 300	30
FB - 13 STATIONS AUTOMATIQUES PULSIA IV ET MATERIELS PR AUTOMATISATION RCNC	15/11/2019	4 055 094	15
FB - 1 SONDE MULTIPARAMETRES POUR SECTION QUALITE	15/11/2019	588 300	5
FB - PROPULSEUR DF15AL SUZUKI 4 TEMPS - ANNEXE AMBORELLA	19/11/2019	335 500	15
FB - DECOUPEUR+ELECTRODE+PROTECTION EMBOUT	21/11/2019	308 791	15
FB - GERBEUR MAT TRIPLEX HILO 4500	25/11/2019	1 435 123	15
BFV - APPAREIL PHOTO NIKON COOLPIX W300 NOIR - SGNC	25/11/2019	86 798	1
FB - HOTTE A FILTRATION NF X 15-211 LAR 1200 AC 2 MOTEURS ET OUV TRAPEZE + BAC R	26/11/2019	794 553	5
BFV - SONDE PH COND TEMP DE POCHE - SGNC	26/11/2019	81 340	1
FB - ENCEINTE CLIMATIQUE HCP105 MEMMERT 107 L + POSE	28/11/2019	977 230	5
FB - GPS TRIMBLE TDC 100 4G - SGNC	28/11/2019	192 913	5
FB - 1 ETUVE VENTILE 500L	29/11/2019	701 700	5
FB - 1 ETUVE VENTILE 112L	29/11/2019	280 000	5
FB - NOUVEAU RADAR KONIAMBO - ETUDE GEOTECHNIQUE DU SITE - CONTRAT N°K001.J.013	04/12/2019	1 293 200	15
FB - 1 TAPIS ROULEAU 1M + INSTALLATION	09/12/2019	159 450	15
FB - SONDES DE MESURES EN CONTINU - SGNC	09/12/2019	801 895	5
FB - DEFIBRILLATEUR EXTERNE + ARMOIRE MURALE INT + ALARME POUR LE FAEP	09/12/2019	229 040	15
FB - ARMOIRE A VACCINS MEDICAMENTS + 5°C + TIROIR ALUMINIUM/FACADE PLEXI	18/12/2019	412 638	5
FB - ACQUISITION DE DEUX OEUVRES D'ART - SECTION PATRIMOINE	28/01/2019	160 000	0
FB - ACQUISITION D'UNE SCULPTURE_OEUVRE ART - SECTION PATRIMOINE	30/01/2019	90 000	0
FB - FAMAX REFERENDUM" - TOILE 120X80CM	05/02/2019	140 000	0
FB - ACHAT DIVERS ARTS ETHNIQUES POUR LE MUSEE DE NOUVELLE CALEDONIE	25/03/2019	676 660	0
FB - LIVRE ATLAS/CARTE NLE CALEDONIE/PAGE EXPOSITION DE PARIS DE 1889	25/03/2019	300 000	0
FB - ACQUISITION OEUVRE ART / PEINTURE SHEPARD FAIREY	12/04/2019	48 000	0
FB - REALISATION OEUVRE ARTISTIQUE POUR LE MEDIPOLE DE KOUTIO	16/05/2019	220 000	0
FB - CINQ MEDAILLES DE LA NOUVELLE-CALEDONIE	14/08/2019	1 200 000	0
FB - DIVERS DOCUMENTS HISTORIQUES - PHOTOS	17/10/2019	557 000	0
FB - AQUISITION D'OEUVRE D'ART NOMME RELIGION	04/12/2019	120 000	0
FB - AQUISITION D'OEUVRE D'ART NOMME MONNAIE	04/12/2019	120 000	0

ELEMENTS DU BILAN - ETAT DES IMMOBILISATIONS

VI - Etat des acquisitions

Désignation du bien	Date d'acquisition	Valeur d'acquisition	Durée d'amortissement
BFV - 1 ARMOIRE A CLE FIXEE AU MUR - IMM. LE PHARE	01/01/2019	45 628	1
BFV - DTSI/REMPLACEMENT VOLET ROULANT ALGECO FORMATION	01/01/2019	86 610	1
BFV - LPH- FOURNITURE ET POSE ENS. DE PRISES PC 2P T ONDULEES - LE PHARE	01/01/2019	87 167	1
BFV - LPH-2-23-FOURNITURE ET POSE BOITE A CLE 300 FIXEE AU MUR - LE PHARE	01/01/2019	60 000	1
BFV - FOURN. ET POSE CIMAISE ALU BROSSE - SALLE REUNION FLIZE	01/01/2019	189 468	1
BFV - REPRISE DE MACONNERIE POUR REBORD DE FENETRE - SGT - DTSI	01/01/2019	55 120	1
BFV - REALISATION SOCLE BETON POUR INSTALLATION SCUPTURE AU MEDIPOLE	01/01/2019	84 000	1
BFV - FOURNIT.ET POSE DE BANDEAU INFORMATIQUE FLZ	01/01/2019	48 739	1
FB - TRAVAUX INSTALLATION BARRIERE CC NANGONE / DECEMBRE 2018	29/01/2019	889 976	10
FB - REMPLACEMENT SPLIT - IMM GOUV- BUREAU 115-116	01/02/2019	134 706	10
FB - RENOVATION SALLE REUNION RDC IMM.FLIZE	27/02/2019	8 015 205	10
FB - DTSI/REMPLACEMENT DE 3 CLIMS CASSETTES	04/03/2019	572 076	10
BFV - CHANGEMENT ALIMENTATION POUR LECTEURS BADGES - DTSI	04/03/2019	90 948	1
FB - GOUV BUR.116 - PARQUET DE GRAND PASSAGE	12/03/2019	124 181	10
FB - INSTALLATION PARQUET CHENE WALTHAM + BARRE DE SEUIL EN ARGENT	10/04/2019	750 890	10
FB - GOUV-BUR.115-PARQUET SOL GRAND PASSAGE	11/04/2019	134 181	10
FB - GV-BUR. 405 407 408- PARQUET SOL GRAND PASSAGE	11/04/2019	350 452	10
FB - POSE ET INSTALLATION KITS BUNGALOWS BUREAU OPC OUVEA	18/04/2019	3 527 680	10
FB - INSTALLATION DE RACKS ET PRISES - DTSI / INFRA	02/05/2019	270 512	10
BFV - RENOVATION DE PRISES INFO - BDM / DTSI	03/05/2019	28 918	1
FB - LPH-TRVX RAMPES PMR - IMM. LE PHARE	13/05/2019	300 000	10
FB - 1 FENETRE COULISSANTE EN ALUMINIUM LAQUE BLANC - SAF DTSI	23/05/2019	153 838	10
BFV - DAE-CREAT° BLOCS PRISES BUREAUX	23/05/2019	395 202	1
BFV - RENOVATION BUREAU BAT DTSI -PORTE ALVEOLEE	28/05/2019	22 260	1
FB - TRAVAUX D'ELECTRICITE-DOCK KONE (ALGECO)	28/05/2019	516 114	10
BFV - POSE D'UNE BORNE WIFI - DENC 4° ETAGE	11/06/2019	14 979	1
BFV - POSE D'UNE PRISE RJ45 A L'ACCUEIL GOUV NC	15/07/2019	42 453	1
FB - GVT. REMPLACEMENT CLIM ASCENSEUR	18/07/2019	216 511	10
FB - FOURNITURE ET POSE LAVE VAISSELLE NOUVEAU GVT	05/09/2019	155 767	10
FB - MK-IMM AZALEES-REHAUSSE/CONSOL GARDE CORPS	05/09/2019	385 500	10
FB - DAE.COMMANDE OUVERTURE DE PORTE SANS FIL	10/09/2019	198 337	10
FB - FOURNITURE ET POSE BLOC PORTE - R+4 - LE PHARE	17/09/2019	208 237	10
FB - CREATION D'UNE OUVERTURE R+2 - LE PHARE	17/09/2019	252 556	10
FB - FOURNITURE POSE ET RACCORDEMENT SURPRESSEUR EAU - LE PHARE	20/09/2019	176 660	10
FB - REMPLACEMENT DES LUMINAIRES - DTSI	04/10/2019	423 927	10
FB - GNC_CREATION BUREAU PRESIDENCE	04/10/2019	378 327	10
FB - REPRISE DE CABLAGE POUR SYSTEME DE CONTROLE D'ACCES - DTSI	11/10/2019	217 699	10
FB - DTSI.CONFINEMENT DE 3 SALLES	30/10/2019	724 661	10
FB - DASS_CASERNE NORMANDIE_REMPLACEMENT CLIM	15/11/2019	102 187	10
FB - DITTT BAKO_REMPLACEMENT JALOUSIE SUITE INTRUSION	19/11/2019	176 910	10

ELEMENTS DU BILAN - ETAT DES IMMOBILISATIONS

VI - Etat des acquisitions

Désignation du bien	Date d'acquisition	Valeur d'acquisition	Durée d'amortissement
FB - CABLAGE DANS LA SALLE REUNION DE DIRECTION - DTSI	22/11/2019	239 677	10
FB - STADE NDA_ALIMENTATION ELECTRIQUE ALGECO HANDISPORT	22/11/2019	255 000	10
FB - 1 SUPPORT MURAL AJUSTABLE IMM FLZ	28/11/2019	157 500	10
FB - DOCK PAITA MUSEE. POSE PLAFOND ET CLOISON PLACO + SISALATION	03/12/2019	2 816 283	10
FB - TRAVAUX BUREAU BCS / SCM - DTSI	03/12/2019	912 094	10
FB - BUR. 206_REMPLACEMENT CLIMATISEUR	06/12/2019	258 110	10
BFV - SYSTEME RETOUR-LIVRES	10/12/2019	99 258	1
FB - POSE D'UN SOUS-COMPTEUR - MATERIEL DE MESURE	17/12/2019	276 056	10
FB - SYSTEME DE CLIMATISATION - SALLE DATACENTER DTSI	17/12/2019	11 626 907	10
FB - ETUDES POUR DIVERS AMENAGEMENT/RENOVATION LOCAUX DTSI MAGENTA	31/12/2019	1 644 300	10
FB - PEUGEOT 3008 GTLINE 1,6 L 180 CH_IMMA N° 420 517 NC	17/04/2019	4 250 000	8
FB - IMMA N° 421 763 NC _ PEUGEOT 208 5P ACTIVE 1.2 L - 82 CH.	07/05/2019	1 433 213	8
FB - IMMA N° 421 764 NC _ PEUGEOT 208 5P ACTIVE 1.2 L - 82 CH.	07/05/2019	1 433 213	8
FB - IMMA N° 421 766 NC _ PEUGEOT 208 5P ACTIVE 1.2 L - 82 CH.	07/05/2019	1 433 213	8
FB - IMMA N° 421 765 NC _ PEUGEOT 208 5P ACTIVE 1.2 L - 82 CH.	07/05/2019	1 433 213	8
FB - IMMA N° 421 767 NC _ PEUGEOT 208 5P ACTIVE 1.2 L - 82 CH.	07/05/2019	1 433 213	8
FB - IMMA N° 421 768 NC _ PEUGEOT 208 5P ACTIVE 1.2 L - 82 CH.	07/05/2019	1 433 213	8
FB - 11 VELOS ELECTRIQUES	24/05/2019	1 886 347	8
FB - IMMA N° 422 768 NC _ VEHICULE COMBI JUMPY CITROEN 150 CV	28/05/2019	3 484 771	8
FB - IMMAT 423 178 NC - VEHICULE PEUGEOT 3008 GT LINE 1.6 180 CV	16/07/2019	4 250 000	8
FB - IMMA 424 175 NC _ ACHAT D'UN VEHICULE TOYOTA YARIS 1.5 CVT ACTIVE	25/07/2019	1 969 100	8
FB - IMMA N° 423 627 NC _ ACQUISITION VEHICULE SUBARU XV 1.6	26/07/2019	3 050 001	8
FB - IMMA N° 423 716 NC _ ACQUISITION VEHICULE PEUGEOT 308 ACTIVE 1.2 L	26/07/2019	2 595 000	8
FB - 422 396 NC _ VEHICULE DUSTER 4X4 - DAC	13/08/2019	2 482 319	8
FB - IMMA N° 423 195 NC _ ACHAT FORD RANGER DBLE CABINE BVA CC XARACUU	20/08/2019	4 512 857	8
FB - ACQUISIT° VEHICULE NEUF SUBARU FORESTER IMMAT 427 606 NC - SG	25/10/2019	4 141 400	8
FB - VEHICULE FORD RANGER IMMAT 422 426 NC DOUBLE CAB. XL 4X4 2.2L 150 CH	05/12/2019	3 539 746	8
FB - FORD RANGER IMMAT 422 425 NC DBLE CAB XL 4X4 2.2L 150 CH	05/12/2019	3 539 746	8
FB - SYSTEME ANTI-ECRASEMENT VEHICULE FORD RANGER - 413 880 NC	05/12/2019	254 938	8
FB - VEHICULE C3 AIRCROSS LIVE 100CV BVM - IMMAT 428 319 NC	10/12/2019	2 221 519	8
FB - VEHICULE C3 AIRCROSS LIVE 100CV BVM - IMMAT 428 320 NC	10/12/2019	2 221 519	8
FB - VEHICULE C3 AIRCROSS LIVE 100CV BVM - IMMAT 428 321 NC	10/12/2019	2 221 519	8
FB - SCOOTER YAMAHA XMAX300 - IMMAT 428 080 NC	11/12/2019	740 000	8
FB - ACQUISITION VEHICULE NEUF SUBARU XV 1.6 - SGA - D. QALA	30/12/2019	2 995 000	8
FB - ACQUISITION VEHICULE NEUF SUBARU XV 1.6 - UNI	30/12/2019	2 995 000	8
FB - ACHAT BATEAU ZODIAC HIGH FIELD RU 280 -EQUIPE RESEAU HYDRO	29/07/2019	290 355	7
FB - REMORQUE/TREUIL/CAGE GALVA/FAB° PLATINE TREUIL	29/07/2019	1 000 793	8
FB - CONFECTION CHARRIOT METAL. DEPLACEMENT PIROGUE MELA.	27/11/2019	284 080	8
FB - LJG - INSTALLATIONS DES ELEMENTS ACTIFS	19/09/2019	5 560 760	4
FB - LPPA - ELEMENTS ACTIFS BTS ERA ET CUISINE	29/10/2019	878 286	4

ELEMENTS DU BILAN - ETAT DES IMMOBILISATIONS

VI - Etat des acquisitions

Désignation du bien	Date d'acquisition	Valeur d'acquisition	Durée d'amortissement
FB - LPAT - SERVEUR DELL R440	15/11/2019	1 588 440	4
FB - LLP - SERVEUR DELL R440	15/11/2019	1 588 440	4
FB - LPPA - SERVEUR DELL R440	15/11/2019	1 588 440	4
FB - LMD - SERVEUR DELL R440	15/11/2019	1 588 440	4
FB - LAK - SERVEUR DELL R440	15/11/2019	1 588 440	4
FB - LGN - SERVEUR DELL R440	19/11/2019	1 588 440	4
FB - LJG - SERVEUR DELL R440	19/11/2019	1 588 440	4
FB - LJG - FOURNITURE D'UN COFFRET 12U ETANCHE	20/11/2019	203 130	4
FB - LWH - SERVEUR DELL R440	26/11/2019	1 588 440	4
FB - LPCH - SERVEUR DELL R440	26/11/2019	1 588 440	4
FB - ACQUISITION DE PETITS MATERIELS	28/11/2019	216 370	4
BFV - 10 UAP-AC-PRO + 20 UBIQUITI AP AC PRO	28/11/2019	1 082 700	1
BFV - DIVERS PETITS MATERIELS INFORMATIQUES	01/01/2019	18 850	1
BFV - 1 DISQUE SSD SAMSUNG 500GO 860 EVO SATA	01/01/2019	19 189	1
BFV - 8 IMPRIMANTES EPSON WORKFORCE WF-2750 - SENAT	01/01/2019	194 224	1
BFV - 6 MODULES SFP POUR FIBRE OPTIQUE	01/01/2019	248 616	1
BFV - 5 IMPRIMANTES CANON IP110	01/01/2019	393 810	1
BFV - 1 MODULE DIGI ANYWHERE USB2	01/01/2019	52 900	1
BFV - 10 CAMERAS VIDEOCONFERENCE LOGITECH BCC950	01/01/2019	322 900	1
BFV - 1 PACK CLAVIER + SOURIS LOGITECH MK7 - DPTI	01/01/2019	39 098	1
BFV - 1 DISQUE DUR SAS 2.5_ 1.2 TO	01/01/2019	55 372	1
BFV - ONDULEUR (ECRAN TACTILE) IFPSS	01/01/2019	56 499	1
BFV - 1 DISQUE DUR + 8 ADAPTATEURS - SALLES DES SERVEURS	01/01/2019	332 328	1
BFV - 4 DISQUES DURS EXTERNES SEAGATE 4TO - SIRT	01/01/2019	107 549	1
BFV - 20 CONNECTEURS SFP CISCO	01/01/2019	487 384	1
BFV - IPAD WIFI CELLULAR 32GB GOLD	01/01/2019	55 400	1
BFV - 12 DISQUES DURS SSD 2.5_ 480 GO DELL SATA - DTSI	01/01/2019	1 375 281	1
BFV - 2 TABLETTES SAMSUNG GALAXY TAB ACTIVE2 SM-T395 8 - DASS	01/01/2019	170 153	1
BFV - 1 UNITE CENTRALE ASSEMBLEE - SPA	01/01/2019	113 200	1
BFV - BGN-1 MODEM ROUTEUR 3G BANIAN POUM	01/01/2019	58 943	1
BFV - 1 IMPRIMANTE LASER HP - ACCUEIL LE PHARE	01/01/2019	39 387	1
BFV - 9 IPAD WIFI CELLULAR 128GB - DTSI	01/01/2019	773 914	1
BFV - ACHAT 1 GRAVEUR DVD BUFFALO - SIRT	01/01/2019	19 899	1
BFV - 1 ECRAN PROJECTION MURAL 200X135 CM FORMAT 16-10EME (LNC)	01/01/2019	33 075	1
BFV - 1 ONDULEUR 1KVA E4 LCD PRO - BAT A EX GB	01/01/2019	73 150	1
BFV - 3 TABLETTES SAMSUNG GALAXY TAB ACTIVE2 SM-T395 8 - PROJET LISA	01/01/2019	255 230	1
BFV - ACHAT 1 IPAD WIFI CELLULAR 128GB - DRH	01/01/2019	99 990	1
BFV - ACHAT 2 ECRANS 27 VIEWSONIC - MLE E. QUINQUIS + SIRT	01/01/2019	79 666	1
BFV - ACHAT 1 ECRAN 28 SAMSUNG - MR G. DOELBARI	01/01/2019	81 618	1
BFV - 1 IPAD 128GB GRIS - SGA	01/01/2019	99 990	1

ELEMENTS DU BILAN - ETAT DES IMMOBILISATIONS

VI - Etat des acquisitions

Désignation du bien	Date d'acquisition	Valeur d'acquisition	Durée d'amortissement
BFV - ACHAT LASERJET PRO M452DN COULEUR WIFI	01/01/2019	64 840	1
BFV - 1 BORNE WIFI LITEBEAM POUR LES ELECTIONS PROVINCIALES MAI 2019	01/01/2019	28 770	1
BFV - ACHAT IPAD REDEPLOIEMENT AGENTS 2019	01/01/2019	1 175 922	1
BFV - 3 DISQUES DURS POUR NAS - HDD 4 TO + HDD 3TO	01/01/2019	71 865	1
BFV - 2 CARTES VIDEO CG GEF GTX 1060 - MSI 6GO - 6GT OCV1 - DTSI	01/01/2019	99 989	1
BFV - 3 TABLETTES SAMSUNG GALAXY TAB ACTIVE2 SM-T395 8	01/01/2019	255 230	1
BFV - ACCESSOIRES POUR SWITCH - CISCO TRANCEIVER GLC-TE	01/01/2019	174 460	1
BFV - 6 IMPRIMANTES PORTABLE CANON IP 110 - DIR NC	01/01/2019	336 647	1
BFV - 15 SCANNERS BROTHER ADS-2700W	01/01/2019	1 319 430	1
BFV - BGN-MONITEUR DE CONTROLE SERVEURS BANIAN	01/01/2019	52 728	1
BFV - BGN-1 MODEM ROUTEUR 4G-STATION DE SECOURS	01/01/2019	37 820	1
BFV - 8 DISQUES DURS SEAGATE SATA III 4TO IRON WOLF 128MO	01/01/2019	250 656	1
BFV - 1 DISQUE DUR	01/01/2019	68 320	1
BFV - 8 IMPRIMANTES PORTABLES CANON PIXMA IP110 - OPC DGRAC	01/01/2019	448 862	1
BFV - 10 IMPRIMANTES LASER OKI ES4132DN+3 IMPRIMANTES MULTIFONCT° EPSON WF-2750	01/01/2019	956 704	1
BFV - 14 DISQUES DUR SATA III 4TO SEAGATE 7.2K 128MO	01/01/2019	425 839	1
BFV - 12 DISQUES HDD DELL 1.2TB 2.5 SFF SAS 6GB/S	01/01/2019	604 632	1
BFV - ACHAT 1 DICTAPHONE NUMERIQUE - G. UNI	01/01/2019	19 048	1
BFV - ACHAT MODEM : ATELIER	01/01/2019	11 000	1
BFV - 3 CARTES GRAPHIQUES - DTSI	01/01/2019	94 582	1
BFV - ACHAT 1 HYPERDRIVE USB - SG	01/01/2019	19 050	1
BFV - 7 DOCK STATION KENSINGTON SD3600 USB3 - DTSI	01/01/2019	194 950	1
BFV - 6 IPAD WIFI CELLULAR 128GB - DTSI	01/01/2019	515 940	1
BFV - 2 DISQUES SSD SAMSUNG MZ-76P512B/EU - DTSI	01/01/2019	60 146	1
BFV - 3 TABLETTES SAMSUNG GALAXY TAB ACTIVE 2 SM-T395 8 - DTSI	01/01/2019	255 230	1
BFV - AC - FOURNITURE DE KIR RAIL POUR SERVEUR HP DL380P	01/01/2019	91 500	1
BFV - 2 MINI PC ASUS - DTSI	01/01/2019	144 600	1
BFV - 10 DOCKS STATION KENSINGTON SD3600 USB3	01/01/2019	278 500	1
BFV - LOT 3 - 100 PC BUREAUTIQUES - DTSI	01/01/2019	5 801 200	1
BFV - 16 MODULES SFP CISCO	01/01/2019	965 920	1
BFV - 1 CARTE FAX SUPER G3-AZ1 IRA POUR LE PHOTOCOPIEUR DE LA DSCGR	01/01/2019	83 741	1
BFV - 3 ONDULEURS 850VA AURORA 850 IEC LINE INTERACTIVE - DSI	01/01/2019	40 893	1
BFV - 24 KIT MEMOIRES LENOVO POUR SERVEURS - DTSI	01/01/2019	1 247 328	1
BFV - 5 MINI VIDEOPROJECTEURS VAMVO L4200 - DTSI	01/01/2019	223 440	1
BFV - 5 MINI PC ASUS + 5 SSD PATRIOT + 5 CORSAIR RAM 8GO	01/01/2019	361 500	1
BFV - 1 ONDULEUR RACKABLE DE 600VA	01/01/2019	38 406	1
BFV - 10 TABLETTES SAMSUNG GALAXY TAB ACTIVE2 SM-T395 8	01/01/2019	887 914	1
BFV - 6 DISQUE DURS	01/01/2019	119 520	1
BFV - 1PORTABLE HP BUSINESS NOTEBOOK	01/01/2019	94 900	1
BFV - ACHAT 5 DISQUES DURS 4TO - SIRT	01/01/2019	102 090	1

ELEMENTS DU BILAN - ETAT DES IMMOBILISATIONS

VI - Etat des acquisitions

Désignation du bien	Date d'acquisition	Valeur d'acquisition	Durée d'amortissement
BFV - AC - COMMANDE D'UNE UNITE CENTRALE	01/01/2019	96 050	1
BFV - AC - COMMANDE DE CABLES INFORMATIQUE	01/01/2019	26 654	1
BFV - STATIONS BANIAN/3 ROUTEURS 4G	01/01/2019	113 460	1
BFV - BORNES WIFI RUCKUS - DTSI	01/01/2019	877 266	1
BFV - ACHAT 1 DISQUE DUR 1 TB VIDEOSURVEILLANCE	01/01/2019	20 924	1
BFV - ACHAT 1 APPLE PENCIL 2 - SG - V. TIROU	01/01/2019	19 990	1
FB - 4 CARTES DELL INTEL X710	25/01/2019	370 880	8
FB - 125 ULTRA PORTABLE - DIRECTIONS NC	25/01/2019	14 809 733	8
FB - SITE WEB SAP SUIVI ET ACCOMPAGNEMENT	13/02/2019	216 240	8
FB - ARNC - 2 ECRANS PLATS 19 LENOVO L191-1280x1024/ICE19L191P	19/02/2019	75 810	1
FB - HEBERGEMENT OUTIL DE SUIVI DES SCHEMAS DIRECTEURS	20/02/2019	623 174	8
FB - 22 SERVEURS DELL R/T430	05/03/2019	864 980	8
FB - 2 UNITES D'EXTENSION SYNOLOGY	08/03/2019	1 299 493	8
BFV - 10 CARTE SNMP POUR ONDULEUR INFOSEC - DZ	18/03/2019	317 200	1
BFV - ACHAT 10 DISQUES SSD 500 GB SATA SAMSUNG - SIRT	21/03/2019	165 000	1
FB - 3 IPAD WIFI CELLULAR 32GB SPACE GREY 6EME GENERATION	21/03/2019	340 360	8
FB - 1 ECRAN D ACCUEIL 42 POUCES - IMM. LE PHARE	22/03/2019	431 958	8
FB - 1 ONDULEUR SOCOMEC MODELE ITYS PRO 10KVA 3/3	28/03/2019	667 900	8
FB - 4 PC PORTABLES LENOVO + 4 STATIONS D'ACCUEIL	12/04/2019	1 159 600	8
FB - REMPLACEMENT DES PARE-FEUX FORTIGATE	12/04/2019	2 946 680	8
FB - ROUTEUR CISCO C819G-4G	26/04/2019	222 040	8
FB - ACHAT 50 PC PORTABLES LENOVO V330 + ACCESSOIRES	13/05/2019	7 088 794	8
FB - 5 BARRETTES MEMOIRE PATRIOT 16GO DDR4	16/05/2019	112 500	8
BFV - 5 DOCKS STATION KENSINGTON SD3600 USB3	16/05/2019	139 250	1
FB - CAMERAS (VIDEO SURVEILLANCE)-IFPSS	03/06/2019	611 284	8
FB - FOURNITURE ET INSTALLATION 1 ONDULEUR 15 KVA MASTERYS	05/06/2019	841 900	8
BFV - 30 PC SCIENTIFIQUES	18/06/2019	2 801 648	1
FB - 1 SCANNER SCANSNAP SV600 - DGRAC	19/06/2019	114 680	8
FB - 5 RENOUVELLEMENTS ORDINATEURS PORTABLES HP PROBOOK + 5 ADAPTATEURS VID	20/06/2019	845 035	8
FB - 8 RENOUVELLEMENTS ORDINATEURS PORTABLES FUJITSU	20/06/2019	926 224	8
FB - 2 IPAD WIFI - PRESIDENCE - P.LEVY - R.WAMYTAN	21/06/2019	219 960	8
FB - ACHAT 10 UNITES CENTRALES - SIRT	25/06/2019	1 283 280	8
FB - ACHAT 1 MACBOOK PRO - MR R. WAMYTAN	25/06/2019	305 550	8
FB - INSTALLATION DE BORNES WIFI - BAT.PRINCIPAL CNC	28/06/2019	896 113	8
FB - ACHAT 1 IPAD WIFI 128 GB - MLE S. LESLY	01/07/2019	109 980	8
FB - PLATEFORME 3.0 - RENFORCER OUTILS DE SUIVI DES SHEMAS DIRECTEURS	02/07/2019	4 330 100	8
FB - 1 PORTABLE HP ELITEBOOK + HP STATION D'ACCUEIL - VR	03/07/2019	220 258	8
FB - ECRANS + STAND PIVOT + PC FUJITSU	10/07/2019	1 543 212	8
FB - 1 IPAD PRO	10/07/2019	221 473	8
BFV - 6 UNITES CENTRALES DSI -DZ	10/07/2019	556 463	1

ELEMENTS DU BILAN - ETAT DES IMMOBILISATIONS

VI - Etat des acquisitions

Désignation du bien	Date d'acquisition	Valeur d'acquisition	Durée d'amortissement
FB - 2 CAMERAS SURVEILLANCE + POSE ET PARAMETRAGE	10/07/2019	106 154	8
FB - PONT WIFI ENTRE LE BAT. G.BOURRET ET LA DITTT - DTSI	11/07/2019	104 630	8
FB - 1 PASSERELLE TOIP PATTON	26/07/2019	736 684	8
FB - 3 SWITCH CISCO RECONDITIONNES	30/07/2019	2 140 934	8
FB - LYCEE POUEMBOUT PARAM.BORNE WIFI	01/08/2019	2 172 218	8
FB - BGN-ACHAT 2 ORDINATEURS PORTABLES	06/08/2019	382 387	8
FB - ORDINATEURS HP PRODESK 400 G4 MINI ACCESSOIRES	06/08/2019	237 176	8
FB - POSE CABLAGE BORNE WIFI LYCEE POUEMBOUT	06/08/2019	2 430 050	8
FB - ACHAT 10 DISQUES DURS SSD - DPTI	09/08/2019	190 000	8
BFV - 50 ORDINATEURS BUREAUTIQUES	14/08/2019	2 561 390	1
FB - ACHAT 2 PC PORTABLE 17 POUCES - DPTI	21/08/2019	276 280	8
FB - EXTENSION NAS SYNOLOGY (+CARTE RESEAU+DISQUES DUR+KIT RACK)	28/08/2019	936 326	8
FB - ORDINATEUR PORTABLE MACBOOK PRO 15 TOUCH BAR+OFFICE MAC HOME STUDENT 2	02/09/2019	401 900	8
FB - 2 SERVEURS DELL POWEREDGE R340 - SITE PLEXUS (DFPC + DTE) + DSF	03/09/2019	1 732 400	8
BFV - 2 CARTES QLOGIC 57810 DUAL PORT 10GB	12/09/2019	75 640	1
FB - CONSTRUCTION LABORATOIRE DAVAR_SITE CPZP	13/09/2019	439 091	8
BFV - ACHAT 8 ECRANS 24 POUCES + 4 ECRANS 27 POUCES - DPTI	20/09/2019	312 320	1
FB - ACHAT 2 UNITES CENTRALES + 9 ECRANS - SIRT	09/10/2019	450 697	8
FB - DIMENC_BAT.I_ONDULEUR 10kVA	17/10/2019	796 574	8
FB - 1 PORTABLE LENOVO V330-15 - DTSI	22/10/2019	116 246	8
FB - ACHAT 1 KIT UPDATE DISQUES DURS POUR SERVEUR - SIRT	23/10/2019	221 430	8
FB - DISQUES DURS POUR SERVEUR ET BAIE DE STOCKAGE - SIRT	23/10/2019	170 800	8
FB - AC - 2 ONDULEURS APC 1KVA	24/10/2019	219 600	8
BFV - 15 PC ACER VR + 15 LOGICIELS	29/10/2019	1 468 875	1
BFV - 10 MONITEURS HP ELITE DISPLAY - VR	29/10/2019	270 520	1
FB - EXTENSION NAS SYNOLOGY (+CARTE RESEAU + DISQUES DUR+KIT RACK)	04/11/2019	945 165	8
FB - 3 BOITIERS WIFI POUR AFFICHAGE VISIOCONFERENCE	19/11/2019	139 080	8
FB - 5 SWITCH RESEAU CISCO CATALYST - DIR NC	22/11/2019	1 552 742	8
FB - 4 SCANNERS CANON DR G2110 - DTSI	25/11/2019	4 611 600	8
FB - ROUTEUR CISCO ISR4331 - DTSI	25/11/2019	292 678	8
FB - 6 TERMINAL PORTABLE ZEBRA TC20 - DTSI	25/11/2019	663 851	8
FB - 3 PORT GE WAN + 1 MATERIELS CISCO BOOSTER LICENCE	26/11/2019	982 100	8
FB - SWITCH RESEAU CISCO CATALYST 9300 - DTSI	26/11/2019	5 239 896	8
FB - SWITCH RESEAU CISCO CATALYST 2960 - DTSI	26/11/2019	9 229 513	8
BFV - 2 ECRANS HP ELITEDISPLAY	26/11/2019	54 104	1
FB - ACHAT 1 IPAD GRIS	26/11/2019	228 500	8
FB - SWITCH RESEAU CISCO CATALYST 3650 ET 3850 - DTSI	27/11/2019	3 671 458	8
FB - 5 PORTABLE HP BUSINESS NOTEBOOK	29/11/2019	1 138 800	8
FB - 2 PORTABLES ULTRABOOK - ASUS VIVOBOOK	29/11/2019	571 200	8
FB - ACQUISITION DE KIT DE VISIOCONFERENCE	29/11/2019	2 424 900	8

ELEMENTS DU BILAN - ETAT DES IMMOBILISATIONS

VI - Etat des acquisitions

Désignation du bien	Date d'acquisition	Valeur d'acquisition	Durée d'amortissement
BFV - 10 UNITES CENTRALES DSI + LOGICIELS	29/11/2019	979 250	1
FB - 1 CONTROLEUR 5508 EN SPARE - GOUVERNEMEN	02/12/2019	140 300	8
BFV - 10 ECRANS HP ELITEDISPLAY	02/12/2019	270 520	1
FB - 2 CISCO NEXUS 92160YC-X	03/12/2019	3 046 920	8
FB - 70 ULTRA-PORTABLES LENOVO	05/12/2019	8 860 250	8
FB - ACHAT TABLETTE TACTILE MICROSOFT + CLAVIER + STYLET - SGA (AM)	17/12/2019	145 800	8
FB - MATERIEL INFORMATIQUE DE GESTION DE LA PUI -SATASC	18/12/2019	750 414	8
FB - 1 IPAD PRO GRIS - PRESIDENCE	19/12/2019	219 990	8
FB - 2 IPAD + FOLIO - PRESIDENCE	27/12/2019	210 199	8
FB - ACHAT 1 IPAD PRO + 1 SMART KEYBOARD - SG - V. TIROU	30/12/2019	256 980	8
FB - REFONTE ARCHITECTURE RESEAU	31/12/2019	2 415 000	8
FB - EVOLUTION DU PLAN DE REPRISE D'ACTIVITE (PRA)	31/12/2019	1 260 000	8
FB - SERVEUR APOGEE - DAPM	31/12/2019	1 272 982	8
FB - PETRO ATTITI_BTS ERA_INSTALLATION TABLEAU BLANC INTERACTIF	25/10/2019	1 808 592	8
BFV - ACHAT D'1 PLATEAU DE TABLE RONDE POUR LE SCAF	01/01/2019	20 862	1
BFV - ACHAT D'1 CAISSON MOBILE 3 TIROIRS POUR L'UEHD	01/01/2019	11 773	1
BFV - ACHAT D'1 CAISSON MOBILE 3 TIROIRS POUR LE FAUO	01/01/2019	11 773	1
BFV - 1 TABLEAU BLANC 200*100 MAGNETIQUE - DAJC - M.OFFLAVILLE	01/01/2019	18 482	1
BFV - 1 TABLEAU BLANC LAQUE ELIPSE 100X150CM - DTSI	01/01/2019	26 862	1
BFV - MA072M17-RAYONNAGE ARCHIVES (DIR°)	01/01/2019	104 310	1
BFV - 1 CHAISE DACTYLO NOIRE + 1 SOMMIER BLANC + BANQUETTE CLIC CLAC BLEUE	01/01/2019	93 100	1
BFV - 1 TABLE DE REUNION POUR BUREAU 101 IMMEUBLE FLIZE	01/01/2019	26 858	1
BFV - AC - COMMANDE D'UN PORTE MANTEAUX	01/01/2019	16 108	1
BFV - ACHAT TABLEAU EMAILLE	01/01/2019	110 245	1
BFV - AC - COMMANDE DE 2 KAKEMONOS ACNC	01/01/2019	49 440	1
BFV - 4 CASIERS DE RANGEMENT	01/01/2019	114 646	1
BFV - DIABLE PLIANT A PLATEAU	01/01/2019	44 345	1
BFV - ACHAT 1 FAUTEUIL TRAVAIL ERGO MESH - DGF	01/01/2019	61 343	1
BFV - ACHAT 1 FAUTEUIL TRAVAIL - SPA	01/01/2019	61 343	1
BFV - ACHAT 1 FAUTEUIL TRAVAIL - SG	01/01/2019	67 422	1
BFV - ACHAT 1 FAUTEUIL TRAVAIL - SPA	01/01/2019	67 422	1
BFV - 1 TABLEAU BLANC + PORTE MARQUEUR - SPA	01/01/2019	26 862	1
BFV - 1 DESTRUCTEUR DE PAPIER FEL	01/01/2019	19 899	1
BFV - 1 FAUTEUIL OPERATEUR ULTRA MESH	01/01/2019	61 343	1
BFV - 1 FAUTEUIL DE DIRECTION CUIR BLANC - GRANDE SALLE DE COMMISSION	01/01/2019	89 910	1
BFV - 1 FAUTEUIL DE TRAVAIL ERGO	01/01/2019	57 554	1
BFV - MA072M17-MOBILIER (COG)	01/01/2019	34 244	1
BFV - FAUTEUIL ERGONOMIQUE	01/01/2019	60 939	1
BFV - CAISSON MOBILE METAL 2 TIROIRS	01/01/2019	21 289	1
BFV - 1 REHAUSSE POUR BUREAU STDR100 - DTSI	01/01/2019	66 190	1

ELEMENTS DU BILAN - ETAT DES IMMOBILISATIONS

VI - Etat des acquisitions

Désignation du bien	Date d'acquisition	Valeur d'acquisition	Durée d'amortissement
BFV - DIMENC. CAISSON MOBILE METAL 2 TIROIRS	01/01/2019	21 289	1
BFV - FAUTEUIL STAY SPS	01/01/2019	27 295	1
BFV - REGUL ACHAT CANAPE SALON - AZALEES 46N	01/01/2019	84 400	1
BFV - MA072M17-CLOISONS MOBILES-SPRTN	01/01/2019	90 141	1
BFV - FAUTEUIL ERGO ULTRA MESH FAUTEUIL OPERATEUR TETIERE NOIRE - MME BOSSUAT	01/01/2019	62 737	1
BFV - AMENAGEMENT BUREAU SAIO (FLIZE) DRR (DZ) 453	01/01/2019	142 374	1
BFV - BUREAU 5T1N BLANC	01/01/2019	90 321	1
BFV - UN BUREAU ET UN CAISSON	01/01/2019	45 335	1
BFV - DAPM-SMO - 2 FAUTEUILS STAY ASSISE NOIR AVEC ACCOUDOIRS	01/01/2019	54 873	1
BFV - DAVAR-SAF-FAUTEUIL STAY NOIR ASSISE AVEC ACCOURDOIR	01/01/2019	27 437	1
BFV - TABLE DE REUNION RONDE - DASS SAG	01/01/2019	20 862	1
BFV - FAUTEUIL STAY ASSISE NOIR RESILLE NOIR AVEC ACCOUDOIRS	01/01/2019	30 026	1
BFV - FAUTEUIL STAY ASSISE NOIR RESILLE NOIR AVEC ACCOUDOIRS	01/01/2019	27 295	1
BFV - ARMOIRE HAUTE METALLIQUE	01/01/2019	28 487	1
BFV - FAUTEUIL TNK FLEX	01/01/2019	70 829	1
BFV - DSF - ARMOIRE HAUTE METALLIQUE RIDEAUX	01/01/2019	47 066	1
BFV - MOBILIER BUREAU DAC	01/01/2019	77 366	1
BFV - RETOUR BUREAU DPTI - COMPLEMENT	01/01/2019	11 956	1
BFV - AC - COMMANDE D'UN TELEPHONE FAX	01/01/2019	13 365	1
BFV - 3 TABLEAUX BLANC LAQUE	01/01/2019	95 188	1
BFV - MOBILIER SUR MARCHE-DRHFPNC	01/01/2019	288 000	1
BFV - MA072M17-ARMOIRE (RIDEAUX)-IFPSS	01/01/2019	41 968	1
BFV - DAVSIV_ACHAT PLASTIFIEUSE BUREAU	01/01/2019	21 987	1
BFV - FAUTEUIL ERGO EHS-HAM	01/01/2019	93 358	1
BFV - FAUTEUIL ERGONOMIQUE THUNDERX3 (SECT INFORMATIQUE)	01/01/2019	55 900	1
BFV - 3 MODULES DE FINITION K1 IRA C3530 POUR PHOTOCOPIEUR - DIRECTIONS NC	01/01/2019	210 304	1
BFV - ACHAT MOBILIER BUREAU 223 SME DZ- COMPLEMENT	01/01/2019	50 630	1
BFV - MOBILIER SUR MARCHE	01/01/2019	237 215	1
BFV - MOBILIER HORS MARCHE - 4 FAUTEUILS	01/01/2019	109 180	1
BFV - DIVERS MOBILIER/PLAN-CAISSONS-FAUTEUILS	01/01/2019	170 543	1
BFV - ACHAT 3 FAUTEUILS ERGONOMIQUES	01/01/2019	162 920	1
BFV - FAUTEUIL EH-HAF TISSU NOIR AVEC REPOSE TETE	01/01/2019	264 237	1
BFV - FAUTEUIL ERGO	01/01/2019	69 930	1
BFV - ACHAT FAUTEUIL GALAXY DIR TET RESILLE NOIR ACC	01/01/2019	110 778	1
BFV - FIPH - FAUTEUIL EN TISSU NOIR A24337 AVEC REPOSE TETE - DSF	01/01/2019	79 290	1
BFV - AGRAFEUSE DE BUREAU - SSP	01/01/2019	22 718	1
BFV - ACHAT MOBILIERS : 2 CHAUFFEUSES ACCUEIL LE PHARE	01/01/2019	150 960	1
BFV - FOURNITURE D'UN DESTRUCTEUR BUREAU AUTOMAX	01/01/2019	82 380	1
BFV - FAUTEUIL ADAPTATION POSTE DE TRAVAIL VASSALO	01/01/2019	92 796	1
BFV - DIVERS MOBILIER DASS	01/01/2019	230 319	1

ELEMENTS DU BILAN - ETAT DES IMMOBILISATIONS

VI - Etat des acquisitions

Désignation du bien	Date d'acquisition	Valeur d'acquisition	Durée d'amortissement
BFV - MOBILIER SUR MARCHE	01/01/2019	60 219	1
BFV - DTSI FAUTEUIL ERGO EHS-HAM TOUT FILET ROUGE APPUI TETE ACCOUDOIR	01/01/2019	155 400	1
BFV - LIT 90 EVOLUTIF BOIS BLEU	01/01/2019	45 300	1
BFV - SCRRE J.PAYANDI BUREAU D'ANGLE + ARMOIRE BASSE	01/01/2019	130 529	1
BFV - 1 FAUTEUIL EH-HAF EN TISSUS NOIR	01/01/2019	75 018	1
BFV - 2 DESTRUCTEURS FEL COUPE CROISEE 60CS 10F	01/01/2019	35 820	1
BFV - FAUTEUIL DE TRAVAIL ERGO SYNCH NOIR + TETIERE COMPLETE	01/01/2019	59 585	1
BFV - 2 FAUTEUILS GALAXY - DSHEMI - SELEFEN.L & MERCIER.S	01/01/2019	110 778	1
BFV - PLAN DE TRAVAIL VITAL+RETOUR	01/01/2019	36 624	1
BFV - FAUTEUIL TNK FLEX + TETIERE	01/01/2019	70 829	1
BFV - FAUTEUIL ERGO NEW CASSIE OPERATEUR TETIERE NOIRE	01/01/2019	35 465	1
BFV - ACHAT 1 FAUTEUIL - MME T. BARTHELEMI - DGF	01/01/2019	55 389	1
BFV - COMMANDE DE MOBILIERS	01/01/2019	183 244	1
BFV - DSF NVX ARRIVANTS. 4 ENSEMBLE BUREAU+RETOUR+CAISSON+CHAISE	01/01/2019	256 840	1
BFV - MACHINE A RELIER RIGIDO PULSAR A4 - DTE	01/01/2019	32 603	1
BFV - TABLE ET 6 CHAISES	01/01/2019	50 400	1
BFV - 1 KIT PLANNING ANNUEL 66*80CM - DSHEMI	01/01/2019	52 614	1
BFV - 6 FAUTEUILS STAY ASSISE	01/01/2019	180 153	1
BFV - 6 PLANS SOFT+6 RETOURS+6 CAISSONS MOBILES+6 FAUTEUILS STAY ASSISE NOIR	01/01/2019	454 153	1
BFV - 2 CHAUFFEUSES CLUB 1 PLACE SKAI NOIR	01/01/2019	46 620	1
BFV - FAUTEUIL ERGO MARCO P DTSI SY 16 SYNCH BLEU + OPTION REPOSE TETE	01/01/2019	44 289	1
BFV - DTE.FAUTEUIL ERGONOMIQUE TISSUS NOIR - TIFFANY ARRIGHI	01/01/2019	88 800	1
BFV - ACHAT 2 BUREAUX - IMM. LE PHARE	01/01/2019	60 902	1
BFV - ACHAT D'UN REFRIGIDAIRE - SGG NC	01/01/2019	16 920	1
BFV - ACHAT D'UN REFRIGIDAIRE - COMPTABILITE	01/01/2019	16 920	1
BFV - 1 ENSEMBLE TABLE D'EXTERIEUR + CHAISES	01/01/2019	72 900	1
BFV - 2 MEUBLES BAS POIRIER + TOP MEL	01/01/2019	83 570	1
BFV - SIEGE ERGONOMIQUE AJUSTABLE (SERV PEDAG MME GOMES)	01/01/2019	38 565	1
BFV - MA072M17-ARMOIRE HAUTE METALLIQUE-CF PAITA	01/01/2019	28 487	1
BFV - ACHAT TABLEAU BLANC - GROUPE UC-FLNKS	01/01/2019	26 862	1
BFV - ACHAT MACHINE ESPRESSO ESSENZA MINI D30 WHITE NEW 2018 - CABINET GERMAIN	01/01/2019	15 990	1
BFV - SIEGE ERGONOMIQUE THUNDERX3 (SERV PEDAG MME ZAMPIERO)	01/01/2019	55 500	1
BFV - ACHAT MEUBLES BAS - GROUPE AEC	01/01/2019	94 550	1
BFV - CHAISE SEDIA MASTERS CHROME	01/01/2019	139 580	1
BFV - CANAPE CLIC-CLAC - LOGEMENTS 3 & 5 LIFOU	01/01/2019	37 383	1
BFV - ACHAT DE MOBILIER D'EXTERIEUR	01/01/2019	39 650	1
BFV - SAAFI/CHAISES-ARMOIRE-PLATEAU	01/01/2019	104 798	1
BFV - SAAFI/CHAISES-ARMOIRE-PLATEAU	01/01/2019	55 145	1
BFV - 1 TABLEAU LIEGE 120X180 CM_RC	01/01/2019	25 416	1
BFV - 2 MODULES DE FINITION INTERNE K1 IRA C3525I/PHOTOCOPIEUR - DTE - DJS	01/01/2019	140 202	1

ELEMENTS DU BILAN - ETAT DES IMMOBILISATIONS

VI - Etat des acquisitions

Désignation du bien	Date d'acquisition	Valeur d'acquisition	Durée d'amortissement
BFV - FAUTEUIL DACTYLO + TETIERE	01/01/2019	59 585	1
BFV - DAPM/SMO/SCAI FAUTEUIL ERGO JORDAN NORARO	01/01/2019	22 200	1
BFV - ACHAT TABLEAU BLANC PIVOTANT 200X100 CM - GROUPE UC-FLNKS	01/01/2019	93 229	1
BFV - 12 TABLES TRAMA 30 PLIANTES	01/01/2019	848 242	1
BFV - ACHAT CAISSON 3T	01/01/2019	15 860	1
BFV - MATELAS ORTHOPEDIQUE 190X90	01/01/2019	26 729	1
BFV - 4 MEUBLES DE RANGEMENT (IFPSS)	01/01/2019	173 600	1
BFV - CENTRE TRAITEMENT AMENDES-1 TABLE RECTANGULAIRE 140x80x75H	01/01/2019	33 030	1
BFV - TABOURET MALIBU METAL. BLANC PUR C804R05 2	01/01/2019	63 602	1
BFV - FIPH - FAUTEUIL EH-HAF EN TISSU BLEU AVEC REPOSE TETE/GOYETCHE GUILLAUME	01/01/2019	77 700	1
BFV - FAUTEUIL ERGONOMIQUE DOSSIER FILET NOIR	01/01/2019	63 438	1
BFV - 19 CHAISES DE LABORATOIRE POLYURETHANE GAMME CONFORT	01/01/2019	943 553	1
BFV - DIVERS MOBILIERS	01/01/2019	616 793	1
BFV - CCTV-RS/CASQUE MONORAL + CORDON	01/01/2019	40 266	1
BFV - FAEN/ACHAT D'1 BANQUETTE POUR LE FOYER D'ACTION EDUCATIVE DE NOUVILLE	01/01/2019	41 359	1
BFV - SSLIA LIFOU - MACHINE A FUMEE ET RECHARGE LIQUIDE	01/01/2019	58 890	1
BFV - SEMOI / 1 ETAGERE POUR BUREAU EDUCATEUR	01/01/2019	18 900	1
BFV - COMMANDE MEUBLE BAS - BUREAU SGA	01/01/2019	29 036	1
BFV - COMMANDE D'UNE ARMOIRE HAUTE METALLIQUE - SIRT - DPTI	01/01/2019	47 824	1
BFV - 1 PLATEAU DE TABLE REUNION DIAM 120+4 CHAISES WEB	01/01/2019	52 430	1
BFV - DZ ACHAT DEMI ROND COMPLEMENT BUREAU 453	01/01/2019	17 934	1
BFV - 2 PLANS DE CONVIVIALITE COOL C400 DEMI LUNE BLANC 80x160 + PIEDS COOL C400	01/01/2019	50 264	1
BFV - AZALEES_46K_ACHAT REFRIGERATEUR 2 PORTES 363L FS A+ DAEWOO BLANC	01/01/2019	81 900	1
BFV - BANQUETTE CLIC CLAC BLEU POUR LE BUREAU PSY DU FAUO	01/01/2019	16 900	1
BFV - DESTRUCTEUR ET FAUTEUIL (SECTION BEP ET IEP 7 lifou)	01/01/2019	49 650	1
BFV - 2 FAUTEUILS ERGONOMIQUES (LAURA NEW CASSIE + OPERATEUR)	01/01/2019	274 725	1
BFV - FAUTEUIL ERGONOMIQUE +REPOSE PIED - DASS	01/01/2019	74 276	1
BFV - FAUTEUIL ERGONOMIQUE NOIR - DTSI	01/01/2019	59 940	1
BFV - 1 ARMOIRE + 7 TABLEAUX + 3 MODULES	01/01/2019	61 926	1
BFV - 1 FAUTEUIL DUO BACK NOIR TETIERE ET ACCOUDOIRS	01/01/2019	56 610	1
BFV - TERTIO FAUTEUIL/COPA FAUTEUIL DR RESILLE NOIRE	01/01/2019	65 870	1
BFV - MOBILIER POUR LE HALL D'ACCUEIL DU SERVICE SANC	01/01/2019	149 420	1
BFV - 1 FAUTEIL ERGONOMIQUE DEXCO - JAQUELINE JOYAULT	01/01/2019	50 289	1
BFV - COMMANDES DE MOBILIERS	01/01/2019	135 176	1
BFV - 1 CAISSON MOBILE 3 TIROIRS POUR LE FAEN	01/01/2019	11 773	1
BFV - 2 CAISSONS MOBILES 3 TIROIRS + 2 POUTRES ACCUEIL POUR LE FAUO	01/01/2019	114 022	1
BFV - MOBILIERS DE BUREAU POUR LE SEMOI	01/01/2019	261 830	1
BFV - MOBILIERS DE BUREAU POUR LE FAEP	01/01/2019	203 493	1
BFV - DTSI FAUTEUIL ERGO EHS-HAM TISSU NOIR APPUI TETE ACCOUD	01/01/2019	54 390	1
BFV - DTSI FAUTEUIL ERGONOMIQUE EHS-HAL TOUT CUIR NOIR REPOSE TETE	01/01/2019	76 923	1

ELEMENTS DU BILAN - ETAT DES IMMOBILISATIONS

VI - Etat des acquisitions

Désignation du bien	Date d'acquisition	Valeur d'acquisition	Durée d'amortissement
BFV - ACHAT 2 FAUTEUILS SANTE DU DOS UP ASSISE TISSUS NOIR	01/01/2019	83 694	1
BFV - ACHAT 2 MEUBLES BAS - BAT. PRINCIPAL - SPA	01/01/2019	46 360	1
BFV - HORS MARCHE FAUTEUI ULTRA MESH OPERATEUR TETIERE NOIR	01/01/2019	62 737	1
BFV - SMO/DFPC-FAUTEUIL ULTRA MESH OPERATEUR TETIERE NOIR LA-862MH-1NO	01/01/2019	62 737	1
BFV - GVT NC/BUREAU 222 - MOBMOBILIER SUR MARCHE	01/01/2019	30 026	1
BFV - FAUTEUIL DE BUREAU - CHD	01/01/2019	27 295	1
BFV - ACQUISITION 10 CHAISES AVEC TABLETTE - HEMICYCLE	01/01/2019	194 250	1
BFV - DJS - MOBILIER SUR MARCHE - 4 TABLES POLYVALENTES RECTANGULAIRES	01/01/2019	80 203	1
BFV - ARMOIRE SOFT DESSERTE H82XL80*P40 ACACIA - BUREAU PRESIDENCE	01/01/2019	25 620	1
BFV - 5 FAUTEUILS STAY AOUT 2019 - DAE	01/01/2019	136 475	1
BFV - 5 FAUTEUILS STAY + 2 TABLEAUX BLANC 200*100 - DTSI	01/01/2019	168 332	1
BFV - SAAFI/4 ARMOIRES HAUTES METALLIQUES ACTIU	01/01/2019	121 000	1
BFV - SMO_SALON DE JARDIN 102770 MOOREA	01/01/2019	95 950	1
BFV - 1 FAUTEUIL STAY TETIERE - CABINET PRESIDENCE	01/01/2019	30 026	1
BFV - MOBILIER HORS MARCHE - DAE	01/01/2019	93 012	1
BFV - MOBILIER HORS MARCHE - 1 DESTRUCTEUR - DAPM	01/01/2019	20 042	1
BFV - 1 PLASTIFIEUSE DE BUREAU A3 - REPOGRAPHIE	01/01/2019	37 579	1
BFV - 1 FAUTEUIL ERGONOMIQUE - J.GUILLAUME - DPTI	01/01/2019	59 940	1
BFV - MOBILIER CHEFFERIES 2017-2018	01/01/2019	1 120 910	1
BFV - ACHAT DE 2 FAUTEUILS - GROUPE UNI	01/01/2019	82 324	1
BFV - ACHAT ARMOIRE ENTRETIEN METALLIQUE	01/01/2019	59 048	1
BFV - COMPLEMENT VOILE DE FOND - SG	01/01/2019	5 704	1
FB - DAVAR PORT LAGUERRE.3 SIEGES DE LABORATOIRE	20/02/2019	303 382	10
BFV - DAVAR PORT LAGUERRE.8 TABOURETS	20/02/2019	552 000	1
FB - 15 PHOTOCOPIEURS MULTIFONCTIONS TOSHIBA	17/04/2019	3 881 400	8
BFV - DPJEJ/COMMANDE MOBILIERS POUR LE SEMOI	18/04/2019	192 920	1
BFV - ACHAT DE 7 TABLES ET 16 PIEDS POUR SALLE DE REUNION	30/04/2019	205 875	1
FB - FAUTEUIL RH LOGIQIC 400 REF3550	03/05/2019	302 142	8
FB - FAUTEUIL RH LOGIC	03/05/2019	313 548	8
FB - DIVERS MOBILIER DAVAR LNC LABO PAITA	09/05/2019	364 154	8
BFV - MOBILIER SUR MARCHE - SCAI	13/05/2019	172 240	1
BFV - DIVERS MOBILIERS - CONSEIL COUTUMIER PONERIHOUEN	13/05/2019	597 508	1
FB - LPWH08 - MOBILIER INTERNAT GARCONS	04/06/2019	3 181 861	10
FB - ACHAT BIBLIOTHEQUE CDI	05/06/2019	470 310	10
FB - DESTRUCTEUR PAPIER	12/06/2019	105 779	8
FB - ACHAT TABLE : AMENAG. SALLE REUNION FLIZE RDC	03/07/2019	359 876	8
BFV - 22 CHAISES+10 POUTRES SPACIO:AMEN. SALLE REUN° FLIZE RDC	04/07/2019	901 862	1
FB - DIVERS MOBILIER POUR LOGEMENT AZALEES - M LEON W.	04/07/2019	238 262	8
BFV - EDU.MOBILIER POUR INTERNAT PETRO ATTITI	10/07/2019	6 871 684	1
FB - COMMANDE ARMOIRE FORTE + DIABLE PLIANT A PLATEAU 67X40.5 CM	17/07/2019	396 103	10

ELEMENTS DU BILAN - ETAT DES IMMOBILISATIONS

VI - Etat des acquisitions

Désignation du bien	Date d'acquisition	Valeur d'acquisition	Durée d'amortissement
FB - AC - ACHAT D'UN PHOTOCOPIEUR NUMERIQUE COULEUR NOIR ET BLANC	18/07/2019	278 160	8
FB - MOBILIER DIVERS POUR SALLE FORMAT° EX CHT	22/07/2019	775 818	8
FB - ARMOIRE BASSE METALLIQUE	22/07/2019	170 800	8
BFV - ACHAT D'UN REFRIGIDAIRE - DAPM LOGEMENT NC	24/07/2019	21 889	1
FB - ACHAT 1 CANAPE 3P CUIR + 1 TABLE BASSE - LE PHARE - 1ERE VP	07/08/2019	139 900	10
BFV - 2 FAUTEUILS STAY ASSISE NOIR/RESILLE NOIR AVEC ACCOUDOIRS-DTSI/ SAF	13/08/2019	60 051	1
FB - ACHAT FAUTEUIL ERGONOMIQUE- MR REVERT	09/09/2019	114 064	10
FB - DIVERS MODULES POUR IMPRIMANTE + M-O	16/09/2019	694 120	8
FB - ACHAT DESTRUCTEUR - DRH	17/09/2019	101 129	10
FB - MOBILIER DIVERS	18/09/2019	723 231	8
FB - 2 CANAPE RELAX + 1 FAUTEUIL	19/09/2019	312 700	8
FB - AMENAGEMENT BUREAUX CELLULE ETUDES	19/09/2019	453 000	8
FB - IG-BTS ERA-COMMANDE MOBILIER	20/09/2019	1 049 590	8
FB - ACHAT MOBILIERS - PRESIDENCE	20/09/2019	391 179	10
FB - TABLE DE REUNION NOVA 280X164 CHENE C-BLANC + RALLONGE - DTSI	04/10/2019	239 645	8
FB - AC - 1 ARMOIRE RACK IBM NETBAY 11U POUR SERVEURS	24/10/2019	158 600	8
FB - ACHAT 4 FAUTEUILS - ACC. LE PHARE ET BAT. PRINCIPAL	25/10/2019	170 785	10
FB - COMMANDE DE MOBILIERS - BUREAU SGA	05/11/2019	230 702	10
FB - DAPM_CREATION/INSTALLATION TABLES ET BANCS BETON	14/11/2019	728 750	10
FB - ACHAT DE MOBILIERS - BAT. PRINCIPAL - BUR. PRESIDENT	15/11/2019	581 900	10
FB - SALON TABLE/CHAISES MATELAS	15/11/2019	180 264	8
BFV - 4 FAUTEUILS DE DIRECTION + 8 CHAISES DACTYLO	15/11/2019	272 350	1
FB - 2 FAUTEUILS + 1 TABLEAU BLANC - DAPM/SMO	15/11/2019	280 275	8
FB - FIPH - 1 FAUTEUIL 4408 S - PU PRO + LIVRAISON ET INSTALLATION	19/11/2019	115 238	10
FB - BUREAU+GOULOTTE+CLOISON SEPARATION+CONSOLE+FAUTEILS	19/11/2019	512 732	8
FB - ACHAT DESTRUCTEUR IDEAL SHREDCAT_IVMP	21/11/2019	132 000	8
BFV - BUREAU PIETEMENT PONT L 140X80 CM ALU CHENE CLAIR + LIVRAISON	21/11/2019	26 308	1
BFV - 1 FAUTEUIL ERGONOMIQUE DEXCO - DANIEL HINSCHBERGER	26/11/2019	57 165	1
BFV - ACQUISITION 15 MATELAS POUR LE FOYER DE PAITA (FAEP)	26/11/2019	429 742	1
BFV - 3 ARMOIRES HAUTE A RIDEAUX - AGENCE COMPT. POINDIMIE	28/11/2019	161 044	1
FB - 2 COFFRES FORT AGENCE COMPTABLE POINDIMIE ET ATTI	02/12/2019	343 900	10
FB - 2 FAUTEUILS ERGO DACTYLO SYNCH NOIR + 2 TETIERE COMPLETE POUR SY16 N	03/12/2019	115 107	8
FB - 30 PHOTOCOPIEURS 20 A 29 COPIES MINUTES - DIRECTIONS NC	04/12/2019	9 076 800	8
FB - MOBILIER LES AZALEES	09/12/2019	147 150	10
FB - MOBILIERS DE BUREAU POUR L'UEPDAJ	10/12/2019	278 957	10
FB - 15 PHOTOCOPIEURS 30 A 39 COPIES MINUTES RICOH IMC3000	10/12/2019	6 257 600	8
FB - DCCFC MOBILIER MAISON DE LA FEMME 2019 PONERIHOUEN	10/12/2019	1 117 155	10
FB - DJS - MOBILIER SUR MARCHE	10/12/2019	396 200	10
FB - DAPM/SIMMO SIMP - MOBILIER SUR MARCHE	10/12/2019	65 435	10
FB - MOBILIER HORS MARCHE - DAPM - 7 FAUTEUILS ERGONOMIQUES	11/12/2019	365 190	10

ELEMENTS DU BILAN - ETAT DES IMMOBILISATIONS

VI - Etat des acquisitions

Désignation du bien	Date d'acquisition	Valeur d'acquisition	Durée d'amortissement
FB - MOBILIER HORS MARCHE - GVT-- CABINET GERMAIN	12/12/2019	365 848	10
FB - 7 DGRAC CHEFFERIE TIARI ARAMA ENTREE POUM - MOBILIERS	17/12/2019	135 005	10
FB - 1 DGRAC CHEFFERIE BAABA MAISON COMMUNE POUM-MOBILIERS	17/12/2019	135 005	10
FB - 2 DGRAC CHEFFERIE YANDE MAISON COM. POUM - MOBILIERS	17/12/2019	135 005	10
FB - 3 DGRAC CHEFFERIE YENGHEBANE POUM - MOBILIERS	17/12/2019	135 005	10
FB - 6 DGRAC CHEFFERIE PANGAI ARAMA ENTREE POUM - MOBILIERS	17/12/2019	135 005	10
FB - 8 DGRAC CHEFFERIEST DENIS MAIRIE POUEBO - MOBILIERS	17/12/2019	135 005	10
FB - 9 DGRAC CHEFFERIE ST GABRIEL MAIRIE POUEBO - MOBILIERS	17/12/2019	135 005	10
FB - 10 DGRAC CHEFFERIE TENGANPAIK MAIRIE TOUHO - MOBILIERS	17/12/2019	135 005	10
FB - 11 DGRAC CHEFFERIE VIEUX TOUHO MAIRIE TOUHO - MOBILIERS	17/12/2019	135 005	10
FB - 12 DGRAC CHEFFERIE BACO KONE - MOBILIERS	17/12/2019	135 005	10
FB - 3 DGRAC CHEFFERIE NANON KENEROU - MOBILIERS	17/12/2019	132 894	10
FB - 4 DGRAC CHEFFERIE BOUAROU MAISON POUM - MOBILIERS	17/12/2019	135 005	10
FB - 5 DGRAC CHEFFERIE NARAI MAISON COM. POUM - MOBILIERS	17/12/2019	135 005	10
BFV - ACHAT 5 FAUTEUILS STAY - GROUPE CE	17/12/2019	205 811	1
FB - 072M17 MOBILIERS DIVERS AOUT 2019 - GVT BUR 402	18/12/2019	100 864	10
BFV - 072M17 MOBILIERS DIVERS AOUT 2019 - CABINET PRESIDENCE	18/12/2019	178 958	1
BFV - 072M17 MOBILIERS DIVERS AOUT 2019 - GVT -BUR EXDIRCAB	18/12/2019	98 721	1
BFV - 15 FAUTEUIL STAYS - DRH	18/12/2019	409 424	1
BFV - MOBILIER SUR MARCHE - DAVAR LABO PAITA	18/12/2019	445 212	1
BFV - FAUTEUIL TNK FLEX - GVT BUREAU 219	18/12/2019	70 829	1
BFV - ACHAT 1 WIKO VIEW ANTHRACITE - H. LOUECKHOTE	01/01/2019	28 890	1
BFV - 20 POSTES 6865i SIP SANS BLOC SECTEUR	01/01/2019	391 010	1
BFV - TELEPHONES PORTABLES SOGC	01/01/2019	117 000	1
BFV - TEL SAMSUNG GALAXY	01/01/2019	56 000	1
BFV - LOGISTIQUE/1 SMARTPHONE XIAOMI	01/01/2019	24 900	1
BFV - DAPM/SMO-REMPLACEMENT GSM - P.KHALEMU 01/19	01/01/2019	26 512	1
BFV - TELEPHONE SAMSUNG GALAXY S9 NOIR CAB.IEKAWE	01/01/2019	85 000	1
BFV - DAPM-SIMMO:GSM SAMSUNG J6 32GB NOIR-HAEWENG	01/01/2019	27 900	1
BFV - DAVSIV_ HORS MARCHE_ ACHAT TEL.SAMSUNG GALAXY	01/01/2019	27 800	1
BFV - TELEPHONES PORTABLES (x2)	01/01/2019	78 000	1
BFV - 1 SMARTPHONE SAMSUNG GALAXY J6 - C.NAVEAU - DAJC	01/01/2019	29 900	1
BFV - DAPM-SIMMO:GSM-GOROEPATA	01/01/2019	22 509	1
BFV - ACHAT TELEPHONE SAMSUNG J4 - CHEF SERVICE GEOLOGIE	01/01/2019	29 900	1
BFV - 2 CASQUES JABRA 920 MONO SANS FIL - DSF	01/01/2019	73 087	1
BFV - ACHAT 1 TELEPHONE SANS FIL - SG	01/01/2019	49 343	1
BFV - TELEPHONE GSM SAMSUNG GALAXY J5 2017 NOIR - MME H. IEKAWE	01/01/2019	27 000	1
BFV - 30 POSTES TELEPHONIQUES 6865i SIP SANS BLOC SECTEUR	01/01/2019	586 295	1
BFV - DFPC-P. 937761-TELEPHONE SAMSUNG XCOVER 4-PHILIPPE MARTIN	01/01/2019	27 900	1
BFV - TELEPHONE SAMSUNG J6 -DIR DIMENC	01/01/2019	31 900	1

ELEMENTS DU BILAN - ETAT DES IMMOBILISATIONS

VI - Etat des acquisitions

Désignation du bien	Date d'acquisition	Valeur d'acquisition	Durée d'amortissement
BFV - TELEPHONE SAMSUNG J6 - DIR ADJ DIMENC	01/01/2019	41 701	1
BFV - TELEPHONE PORTABLE SAMSUNG GALAXY J6 NOIR POUR CHEF ONA MAGENTA	01/01/2019	29 900	1
BFV - TELEPHONES GSM SAMSUNG J111 WHITE - DTE	01/01/2019	30 524	1
BFV - ACHAT 1 SAMSUNG GALAXY S9 BLACK 64GO + HOUSSE	01/01/2019	81 690	1
BFV - TELEPHONE GSM SAMSUNG GALAXY J260 2018 NOIR - CAB. TYUIENON	01/01/2019	18 900	1
BFV - 30 TELEPHONES IP - POSTES 6865I SIP SANS BLOC SECTEUR -	01/01/2019	586 295	1
BFV - 1 GSM SAMSUNG A202 - JP.WAMYTAN	01/01/2019	34 901	1
BFV - 1 GSM SAMSUNG GALAXY S9 LED VIEW COVER BLEU - P.LEVY	01/01/2019	97 800	1
BFV - TELEPHONE PORTABLE SAMSUNG J4 (IEP 7 LIFOU -INSPECTEUR)	01/01/2019	19 900	1
BFV - FIPH - ACHAT CASQUE JABRA 920	01/01/2019	47 136	1
BFV - 1 GSM SAMSUNG A202 - PRESIDENCE - L.SAVEA	01/01/2019	34 901	1
BFV - FIPH - ACHAT CASQUE JABRA 920 MONO SANS FIL	01/01/2019	41 911	1
BFV - DAPM-SIMMO SMO ACHATS 5 TELEPHONES	01/01/2019	107 055	1
BFV - DAPM-SIMMO-SMO.ACHAT 8 GSM SAMSUNG M10 16G (4 NORS+4BLEUS)	01/01/2019	186 026	1
BFV - SAAFI/2 TELEPHONES SAMSUNG XCOVER 4	01/01/2019	55 800	1
BFV - DAPM/PELLETIER (SMO) ACHAT IPHONE S6 16GO RECONDITIONNER	01/01/2019	40 145	1
BFV - DAPM/BRHLI ACHAT CASQUE TELEPHONIQUE SPECIFIQUE GOVAN BEATRICE	01/01/2019	53 001	1
BFV - GSM SAMSUNG J260 LAVENDER DTE	01/01/2019	17 087	1
BFV - TELEPHONE SAMSUNG GALAXY J6 2018 - SERVICE ARCHIVES DE LA NC	01/01/2019	29 800	1
BFV - DAPM-RENNOUV. GSM-(DIRECTION+SMO+SIMMO) 07/19	01/01/2019	85 644	1
BFV - GSM SAMSUNG NOIR - JACQUES PERROT-DAPM/SIMMO 07.19	01/01/2019	21 411	1
BFV - 1 SMARTPHONE SAMSUNG GALAXY S9 + ETUI	01/01/2019	97 984	1
BFV - ACHAT ECOUTEURS SANS FILS PLANTRONIC-STANDARD	01/01/2019	39 650	1
BFV - 50 POSTES TELEPHONIQUES 6865i SIP SANS BLOC SECT. DIR NC	01/01/2019	977 159	1
BFV - ACHAT 1 SAMSUNG GALAXY J4+ETUIT+VERRE PROTEGE - S. HAMBLIN	01/01/2019	28 762	1
BFV - TELEPHONE DECT PANASONIC KXTG824FRB	01/01/2019	17 900	1
BFV - TELEPHONE SAMSUNG GALAXY XCOVER 4_CDS	01/01/2019	27 800	1
BFV - 3 GSM SAMSUNG - TOGNA/MOELJONO/DUQUESNE	01/01/2019	64 233	1
BFV - 1 TEL SAMSUNG GALAXY XCOVER 4	01/01/2019	23 800	1
BFV - SAAFI-1 TELEPHONE SAMSUNG A10 4G NOIR	01/01/2019	22 997	1
BFV - 20 TELEPHONES IP 6865i SIP	01/01/2019	390 864	1
BFV - TELEPHONE GSM SAMSUNG J5 2016 BLANC	01/01/2019	32 421	1
BFV - GSM SONY XPERIE M5 E5603 - TUI EDOUARD 04/2017	01/01/2019	39 900	1
BFV - ACHAT 1 GSM SAMSUNG A20 3/32GO A2015 - MR JP WAMYTAN	01/01/2019	28 901	1
BFV - 30 TELEPHONES IP 6865i SIP SANS BLOC SECTEUR	01/01/2019	586 295	1
BFV - PORTABLE SAMSUNG XCOVER 4 - SSLIA KONE	01/01/2019	27 900	1
BFV - TELEPHONE SAMSUNG GALAXY J4 CORE NOIR - CAB.POIDYALIWANE	01/01/2019	24 900	1
BFV - 1 POSTE NUMERIQUE 5380 - CONSEIL COUTUMIER	01/01/2019	43 861	1
BFV - DAPM-ACHAT DE 2 TELEPHONES PORTABLES GSM SAMSUNG M10	01/01/2019	48 556	1
BFV - TELEPHONE PORTABLE XIAOMI REDMI NOTE 7 (INSPECTION)	01/01/2019	29 900	1

ELEMENTS DU BILAN - ETAT DES IMMOBILISATIONS

VI - Etat des acquisitions

Désignation du bien	Date d'acquisition	Valeur d'acquisition	Durée d'amortissement
BFV - 3 TELEPHONES SAMSUNG GALAXY XCOVER 4S	01/01/2019	118 500	1
BFV - 7 CASQUES BINAURAL FILAIRE JABRA BIZ 2300 CORD	01/01/2019	175 608	1
BFV - DAPM-DASS (MR COURSE) GSM HUAWEI P20 LITE DS	01/01/2019	36 900	1
BFV - ACHAT 1 SMARTPHONE GALAXY A20 - MME S. MICHAUD	01/01/2019	28 901	1
BFV - ACHAT 1 IPHONE 8 64GB SPACE GREY - PRESIDENCE - S. GRAFF	01/01/2019	89 990	1
FB - TELEPHONE APPLE IPHONE 8-COMM.M.BONNEAU	31/01/2019	124 900	8
FB - DITTT-DIRECTION/1 GSM APPLE IPHONE 8 256GO	25/02/2019	140 719	8
FB - ACHAT 1 SAMSUNG GALAXY S8 NOIR - SGA	07/03/2019	102 194	8
BFV - TELEPHONE GSM SAMSUNG GALAXY J5 2017 NOIR	28/03/2019	27 000	1
FB - ACHAT 1 SMARTPHONE SAMSUNG GALAXY NOTE 9 + ETUI - MME K. SHAN SEI FAN	05/07/2019	127 911	8
FB - TELEPHONE APPLE IPHONE X 64GO GRIS - CABINET DE M. JEAN PIERRE DJAIWE	30/07/2019	129 000	8
FB - 2 APPLE IPHONE XR 64 GO NOIR ET XR 128GO BLANC+ACCESSOIRES-PRESIDENCE	30/07/2019	284 446	8
FB - TELEPHONE APPLE IPHONE X 64 GO GRIS SIDERIAL - M. LECOURIEUX	30/07/2019	129 000	8
FB - TELEPHONE APPLE IPHONE XR 128 GO NOIR - M. THIERRY SANTA	30/07/2019	149 900	8
FB - ACHAT 3 IPHONES XR 64GB+ETUIS+VERRES - R.WAMYTAN/V.RUFFENACH/P.MICHEL	07/08/2019	406 139	8
FB - TELEPHONE APPLE IPHONE X 64GO GRIS - CABINET DE M. VAIMUA MULIAVA	12/08/2019	129 000	8
BFV - REMPLA.GSM G.NEWMAN-DAPM/SMP 08/19	17/09/2019	39 900	1
BFV - GSM SAMSUNG J6 PLUS GALAXY A202 BLACK	18/10/2019	30 676	1
FB - ACHAT 1 GSM APPLE IPHONE XR 64GB - MME C. MACHORO	23/10/2019	119 900	8
BFV - ACQUISITION DE 32 GRANDDSTREAM GXP1628 & GXP2160 PHONE VR	20/11/2019	420 196	1
BFV - GVT-ACQUISITION DE 6 POSTES TELEPHONES FIXES	05/12/2019	156 140	1
FB - ACHAT 1 GSM APPLE IPHONE XS 256 GB SPACE GREY - SG	23/12/2019	189 900	8
BFV - 4 SACS 1ER SECOURS-(F° PSE/SAP)	01/01/2019	146 680	1
BFV - 4 SACS 1ER SECOURS	01/01/2019	400 892	1
BFV - 4 KITS ATELLE DEPRESSION-CF PAITA	01/01/2019	112 160	1
BFV - CHAPITEAUX (FORMATIONS)-CF PAITA	01/01/2019	49 545	1
BFV - HOUSSE LAERDAL (MANNEQUIN TRAUMATOLOGIQUE)-SF°	01/01/2019	57 066	1
BFV - 5 DEFIBRILATEURS G5	01/01/2019	200 000	1
BFV - 8 OYMETRES EDAN H100B + 1 CHARGEUR-CF PAITA	01/01/2019	363 190	1
BFV - BACS-CHARIOTS/CF PAITA	01/01/2019	290 000	1
BFV - BRANCARD D'EXTRACTION-(CF PAITA)	01/01/2019	47 860	1
FB - 2 CAMERAS GOPRO (IFPSS)	13/03/2019	234 055	5
FB - DIVERS MATERIEL DE SECOURISME	04/06/2019	1 789 880	5
FB - MATERIEL COMPLEMENTAIRE-CESIM	06/08/2019	858 970	5
FB - CHARIOT D'URGENCE (CESIM)-IFPSS	03/09/2019	256 060	5
FB - INSTALLATION DU CEPARI DANS MAISON A FEU -CF DE PAITA	19/11/2019	7 420 563	5
BFV - 16 KITS DE SECOURS LIES AUX FORMATIONS SECURITE CIVIL	28/11/2019	889 636	1
BFV - VALISE DE TRANSPORT PANNEAUX DECOMPTE PR LE BASKET	01/01/2019	23 914	1
FB - ACHAT EQUIPEMENT SPORTIF BASKET	09/07/2019	140 983	5
FB - ACHAT MATERIELS SPORTIFS DJS	22/11/2019	522 574	5

ELEMENTS DU BILAN - ETAT DES IMMOBILISATIONS

VI - Etat des acquisitions

Désignation du bien	Date d'acquisition	Valeur d'acquisition	Durée d'amortissement
BFV - 3 BRASSEURS D'AIR	01/01/2019	55 627	1
BFV - REFRIGERATEUR GITEM	01/01/2019	57 900	1
BFV - TV - BALISEUR LOUIS HENIN - SPB	01/01/2019	88 900	1
BFV - CAISSES PELICAN (x2)-SOGC	01/01/2019	111 264	1
BFV - ASPIRATEUR LOGT SGG	01/01/2019	24 900	1
BFV - CAISSE PELICAN	01/01/2019	32 995	1
BFV - CAGOULE SAUVETAGE COMPLET AVEC ETUI - SSLIA MAGENTA	01/01/2019	28 500	1
BFV - 1 ESCABEAU PRO 6 MARCHES - DPTI	01/01/2019	27 972	1
BFV - ACHAT DICTAPHONE OLYMPUS SUR BATTERIE	01/01/2019	15 900	1
BFV - 1 MACHINE A CAFE NESPRESSO PIXIE	01/01/2019	17 900	1
BFV - REPARATION TAPIS MARCHE/DEPLT/MO	01/01/2019	89 952	1
BFV - TENDEUR SERTISSEUR	01/01/2019	31 319	1
BFV - 1 ECHELLE - 9 MARCHES 5.70M	01/01/2019	28 791	1
BFV - ENSEMBLE MICRO SANS FIL - SIRT	01/01/2019	35 380	1
BFV - CUISINIERE RESID.LES BALSAMINES	01/01/2019	50 900	1
BFV - LAVE VAISSELLE - 173 IMMEUBLE VEYRET	01/01/2019	97 240	1
BFV - LOG ADM REFRIGERATEUR US 482L BLC	01/01/2019	89 900	1
BFV - COUPLEUR D'ANTENNES RFI (PCO KONE)	01/01/2019	75 000	1
BFV - MACHINE A CAFE	01/01/2019	94 350	1
BFV - CASQUES (RADIO BATEAUX)-SOGC	01/01/2019	51 988	1
BFV - TAPIS ISOLANT ET GANTS ISOLANT KONE	01/01/2019	54 836	1
BFV - ESCABEAU EXTRA LARGE XL 7 MARCHES/ESCABEAU ALU 6 MARCHES	01/01/2019	81 203	1
BFV - 1 PAIRE DE JUMELLES KONUS 10X10	01/01/2019	23 549	1
BFV - ACQUISITION D'UN CHARIOT PLATEAU NOIR 90*60 CM_SPA	01/01/2019	25 280	1
BFV - ABRI DE JARDIN RANGEMENT VELO PROFORMA 34416	01/01/2019	76 006	1
BFV - ACQUISITION D'UN REFRIGERATEUR DAEWOO 2 PORTES 363L_SPA	01/01/2019	85 900	1
BFV - INSTALLATION D'UN STORE BUREAU BAT - DTSI	01/01/2019	44 350	1
BFV - MACHINE A CAFE	01/01/2019	94 350	1
BFV - MACHINE A CAFE DTE	01/01/2019	16 900	1
BFV - ACQUISITION DE 3 VHF DE TRAVAIL - AMBORELLA	01/01/2019	96 400	1
BFV - FONTAINE CLASSIQUE	01/01/2019	59 310	1
BFV - URNE POUR VOTE - DIRECTION	01/01/2019	36 028	1
BFV - 1 PAVILLON SPECIAL - DRAPEAU - 2250X1500	01/01/2019	20 085	1
BFV - ACHAT CAMERA + TREPIED CELLULE COMMUNICATION CESE	01/01/2019	95 392	1
BFV - TABLE INDUCTION& BOUILLOIRE	01/01/2019	35 900	1
BFV - ACHAT DE VIDEO PROJECTEUR + ACCESSOIRES DJS -SPORT	01/01/2019	65 780	1
BFV - MACHINE A CAFE-(SPV UISC) / POL MORATTO	01/01/2019	64 900	1
BFV - TELEVISEUR LED 50 TCL -(CELLULE CRT)	01/01/2019	45 900	1
BFV - ACHAT 1 MICRO ONDES_CE	01/01/2019	18 900	1
BFV - 2 VIDEOPROJECTEURS OPTOMA S334E (IEP 7 LIFOU-IEP 2 NOUMEA)	01/01/2019	138 836	1

ELEMENTS DU BILAN - ETAT DES IMMOBILISATIONS

VI - Etat des acquisitions

Désignation du bien	Date d'acquisition	Valeur d'acquisition	Durée d'amortissement
BFV - BAUDRIERS FILTRE RELAI RADIO (BATEAUX)	01/01/2019	146 761	1
BFV - BALANCE CONNECTEE IHEALTH HS4S POUR LA MAINTENANCE-AERODROME MAGENTA	01/01/2019	28 291	1
BFV - LECTEURS DVD PORTABLE THOMSON POUR LA MEDIATHEQUE DU MEDIPOLE	01/01/2019	33 800	1
BFV - ACHAT 1 REFRIGERATEUR	01/01/2019	29 900	1
BFV - MICRO ONDE	01/01/2019	20 900	1
BFV - FOURNITURES DE HUIT STORES A ENROULEMENT - DTSI	01/01/2019	152 207	1
BFV - CHARIOT DE PORTAGE	01/01/2019	57 720	1
BFV - 1 ACHAT CHARIOT DSI	01/01/2019	18 220	1
BFV - DAVSIV_ACHAT COFFRE RANGEMENT VEHICULE JUMBO 300L_PV	01/01/2019	92 823	1
BFV - POSE STORE BUREAU FLIZE	01/01/2019	81 502	1
BFV - ASPIRATEUR AVEC DIVERS ACCESSOIRES	01/01/2019	79 434	1
BFV - REFRIGERATEUR 2 PORTES 251L	01/01/2019	46 000	1
BFV - TELEVISEUR LED 32 JVC	01/01/2019	27 900	1
BFV - FOUR POSABLE 39 LITRES OPTIMO NOIR MOULINEX OX485810	01/01/2019	24 900	1
BFV - 14 RADIOS PORTATIVES (F° COG3)-SF	01/01/2019	910 000	1
BFV - ACHAT CAFETIERE NESPRESSO INISSIA BLACK D40 EU2 - CABINET PRESIDENCE	01/01/2019	15 990	1
BFV - ASPIRATEUR BALAI V7 MOTORHEAD	01/01/2019	59 900	1
BFV - ACHAT 1 APPAREIL PHOTO NIKON COOL PIX A 1000 NOIR - SIRT	01/01/2019	84 122	1
BFV - ACHAT 4 CASQUES TELEPHONIQUES - SPA	01/01/2019	187 392	1
BFV - BGU-TELEVISEUR LED 43 BRANDT SALLE D'ATTENTE	01/01/2019	39 959	1
BFV - VALISE DE MAINTENANCE (142 OUTILS)-ANTENNE KONE	01/01/2019	75 818	1
BFV - CHARGEUR BATTERIE ENTEL (CF PAITA)	01/01/2019	147 000	1
BFV - ACHAT 5 PAVILLONS - DPTI	01/01/2019	92 011	1
BFV - ACHAT 2 GRANDS VINYLES	01/01/2019	104 800	1
BFV - BER-1 VIDEO PROJECTEUR PORTABLE	01/01/2019	92 483	1
BFV - REFRIGERATEUR DE LABORATOIRE	01/01/2019	91 500	1
BFV - 3 SECHE MAINS 1800 W PLAST.52501 - DSF	01/01/2019	90 270	1
BFV - EQUIPEMENT VAISSELLE - VILLA CNC	01/01/2019	75 290	1
BFV - UNE CAFETIERE SENSEO_CDI	01/01/2019	26 990	1
BFV - ETIQUETEUSE ELECTRONIQUE DYMO	01/01/2019	29 174	1
BFV - BER-1 ENCEINTE BLUETOOTH SONY SRSXB41 BLEU DEPOT POUR ETG	01/01/2019	27 900	1
BFV - 5 PAVILLONS	01/01/2019	87 030	1
BFV - ACHAT 1 APPAREIL PHOTO CANON IXUS 185 SILVER - SG	01/01/2019	15 900	1
BFV - ACQUISITION ET INSTALLATION DE LUMINAIRE CIRKO 49W LED - DTSI	01/01/2019	84 808	1
BFV - CHAUFFE EAU INSTANTANNE CLAGE CEX9	01/01/2019	55 994	1
BFV - RADIO PORTATIVE VHF MARINE HT 723 ENTEL 5 WATTS - 255 CANAUX	01/01/2019	62 500	1
BFV - MOBILIER FAUTEUIL RELAX 585 PU MANUEL ESPRESSO PISA 0105 - SSLIA KONE	01/01/2019	30 935	1
BFV - MACHINE A FUMEE 1500W 9 LEDS + LIQUIDE 5L A FUMEE - SSLIA KONE	01/01/2019	43 900	1
BFV - ACHAT POSE LAMPE VIDEOPROJECTEUR ECONUM	01/01/2019	31 981	1
BFV - SSLIA LIFOU - PANNEAU STATIONNEMENT INTERDIT ET DEPOSE MINUTE	01/01/2019	18 540	1

ELEMENTS DU BILAN - ETAT DES IMMOBILISATIONS

VI - Etat des acquisitions

Désignation du bien	Date d'acquisition	Valeur d'acquisition	Durée d'amortissement
BFV - 2 SONORISATION PORTABLE PORT12 IBIZA PUISSANCE 350 RM-POL SUD-ANTENNE KOI	01/01/2019	111 518	1
BFV - CASQUE PLANTRONICS CS520 + CORDON APA23-COG	01/01/2019	47 874	1
BFV - SSLIA KONE - NETTOYEUR HAUTE PRESSION NHP 230V 150B 450L/H 2500W STANLEY	01/01/2019	43 290	1
BFV - REFRIGERATEUR ET GAZINIERE	01/01/2019	161 000	1
BFV - VIDEOPROJECTEUR DLP WXGA ACER BLANC 3700 LUMENS	01/01/2019	81 293	1
BFV - DPJEJ-FAUO/1 SECHE-LINGE HUBLOT 8KG POUR LE FAUO	01/01/2019	69 900	1
BFV - MATERIEL DE SONO POUR L'UEHD	01/01/2019	121 800	1
BFV - TELEVISEUR LED40 STRONG 1HDMI 1USB + SUPPORT VOGELS WALL 3145 - FAUO	01/01/2019	42 800	1
BFV - SECHE-LINGE HUBLOT 8KG CONDENSATION A+++ MODELE PAC THOMHP8A THOMSON	01/01/2019	79 900	1
BFV - FOURNITURE & POSE D'UN MICRO APPEL - AEROGARE MGA	01/01/2019	51 830	1
BFV - POMPE CEMOPAC 230V 40L - SSLIA KONE	01/01/2019	42 180	1
BFV - TAPIS ET GANTS ISOLANT - SSLIA LIFOU	01/01/2019	29 171	1
BFV - GAZINIERE MODERATTO 5FG BEIGE	01/01/2019	55 290	1
BFV - LAMPES LED LENSER - DAPM/BLS	01/01/2019	61 029	1
BFV - VESTIAIRE DEPART 4 CASES H1800 MORAILLON	01/01/2019	65 198	1
BFV - 15 VENTILATEURS SUR PIED 40CM TURBO BOOST ROWENTA - DTSI	01/01/2019	254 850	1
BFV - ACHAT D'1 REFRIGERATEUR POUR L'UEAJ	01/01/2019	58 900	1
BFV - 2 FAUTEUILS ET ACCOUDOIRS + CHAISES SSLIA LIFOU	01/01/2019	74 070	1
BFV - 5 RADIOS PORTATIVES NUMERIQUES ICOM IC-F1000D	01/01/2019	362 950	1
BFV - 4 FAUTEUILS ET ACCOUDOIRS - SSLIA MAGENTA	01/01/2019	109 180	1
BFV - POSE 2 STORES BUREAU IMMEUBLE FLIZE - VR	01/01/2019	57 868	1
BFV - ACHAT FONTAINE D'EAU + RESERVOIR/PURIFICATEUR AQUAGENIE/WT-6B (SGNC)	01/01/2019	18 500	1
BFV - DAPM-GVT - ACHAT CENTRALE VAPEUR PHILIPS GC7832/80	01/01/2019	26 990	1
BFV - ACHAT 1 TELEPHONE SAMSUNG A20E + COQUE ANTICHOC	01/01/2019	29 190	1
BFV - ACHAT TV ET ENCEINTE AUTONOME PORT BLUET - BATIMENT PRINCIPAL	01/01/2019	69 892	1
BFV - ACHAT 2 FOURS MICRO ONDE - VILLA CNC	01/01/2019	57 980	1
BFV - FOURNITURE 2 EXTINCTEURS - LE PHARE	01/01/2019	62 715	1
BFV - ACHAT 1 REFRIGERATEUR - DPTI	01/01/2019	48 900	1
FB - ETAGERES DE CONSERVATION POUR LE SERVICE DES ARCHIVES	06/02/2019	755 553	8
FB - REFRIGERATEUR/MICRO ONDE/ASPIRATEUR - SERVICE DES MUSEES	06/02/2019	106 679	8
FB - TRAVAUX DE SONORISATION - AEROGARE MGA	07/02/2019	298 816	8
FB - COMBINE POUR VHF - AMBORELLA	14/02/2019	92 245	8
FB - DETECTEIR IMMOBILITE MOTIN AVEC CLE CAPTEUR T	15/02/2019	144 442	8
FB - FOURNITURE ET INSTALLATION DE MATS POUR DRAPEAUX - IMM. LE PHARE	05/03/2019	392 200	8
FB - ACHAT ENSEMBLE SONO	03/04/2019	224 902	8
FB - REFRIGERATEUR/DAJ	03/04/2019	156 890	8
BFV - REFRIGERATEUR 2 PORTES 206L A+ BLANC / SAP	08/04/2019	30 400	1
FB - CYLINDRE ARI AIR DRAEGER COMPOSITE CARB	10/04/2019	343 710	8
BFV - ACHAT PROJECTEUR DGRAC OCTOBRE 2018	16/04/2019	59 780	1
BFV - ACHAT SAC DUMONT 35 L	24/04/2019	48 600	1

ELEMENTS DU BILAN - ETAT DES IMMOBILISATIONS

VI - Etat des acquisitions

Désignation du bien	Date d'acquisition	Valeur d'acquisition	Durée d'amortissement
FB - RADIO MOBILE ICOM BANDE AVIATION +KIT MONTAGE ANTEN VHF	15/05/2019	173 250	8
FB - APPAREIL RESPIRATOIRE ISOLANT COMPLET	20/05/2019	459 336	8
FB - AVERTISSEUR SONORE BODYGUARD MAGENTA - SSLIA MAGENTA	20/05/2019	525 161	8
FB - CHANGEMENT CORNET SIRENES GUOARO DEVA (SUITE VOL)	23/05/2019	351 598	8
FB - FOURNITURE/POSE VHF AVIAT° ICOM ANTENNE RADIO - SSLIA LIFOU	24/05/2019	424 346	8
FB - ACHAT ET INSTALLATION NOUVEAU SYSTEME AUDIO HEMICYCLE + GDE SALLE COMM. C	05/06/2019	12 474 190	8
BFV - ACHATS 8 PAVILLONS - BAT. PRINCIPAL ET LE PHARE	11/06/2019	144 540	1
FB - RECONDITIONNEMENT RELAI-DZUMAC-BARRAGE DUMBEA	18/06/2019	400 000	8
FB - 2 ARMOIRES FROID MEDICALES	25/06/2019	351 200	8
FB - COMBINE A BOIS CU 300 CLASSIC + DIVERS ACCESSOIRES	26/06/2019	2 831 722	8
FB - MUSEE NC.CAISSE ENREGISTREUSE	26/06/2019	449 642	8
FB - 5 VIDEOPROJECTEUR INFOCUS IN119DXA	16/07/2019	733 403	8
FB - POSTE RADIO (SUPPL.) POUR PEUGEOT BOXER 368 324 NC	30/07/2019	208 500	8
FB - APPAREIL RESPOIRATOIRE ISOLANT COMPLET POUR SSLIA KONE	31/07/2019	517 651	8
FB - PLATEFORME ORIL 30 PERS - SSLIA MAGENTA	13/08/2019	1 311 500	8
FB - ACHAT 2 VIDEOPROJECTEURS + 2 ECRANS MOTORISES - HEMICYCLE	21/08/2019	1 436 672	8
FB - 13 RADIOS MOBILES VEHICULES VHF 80 TPL DMD80 MODELE 3G-SOGC	03/09/2019	2 350 500	8
FB - ACHAT PSS 5000DP SCS DRAEGER MANOMETRE LIFOU	05/09/2019	200 000	8
FB - ACHAT CARDIAC SCIENCE G 5 FORMATION / SECURITE CIVILE	10/09/2019	131 853	8
FB - SIRENE TSUNAMI P600-PONERIHOUEN	17/09/2019	1 700 000	8
FB - SIRENE TSUNAMI P600-OUVEA	17/09/2019	1 700 000	8
FB - SIRENE TSUNAMI P600-IDP MERIDIEN	17/09/2019	1 700 000	8
FB - SIRENE TSUNAMI P600 - LIFOU	17/09/2019	1 700 000	8
FB - MICROS SANS FIL AKG - HEMICYCLE - BATIMENT PRINCIPAL	17/09/2019	371 333	8
FB - FOURNITURE ET POSE CAMERA - HEMICYCLE - BATIMENT PRINCIPAL	17/09/2019	785 160	8
FB - ACHAT POSE DE STORES INTERIEURS - BUREAUX ECONUM	18/09/2019	337 292	8
BFV - LECTEUR CODE BARRE MOTOROLA	01/10/2019	17 910	1
FB - ALIMENTATION RELAI RADIO (MT-RAVEL)	15/10/2019	106 712	8
FB - CENTRE TRAITEMENT DES AMENDES-1 MACHINE MISE SOUS PLI DS75i	30/10/2019	1 683 787	8
FB - COMM. - TRAVAUX POUR EXPOSITION - ESPACE DIALOGUE	30/10/2019	336 020	8
FB - ACHAT MICRO SANS FIL + INSTALLATION - BATIMENT PRINCIPAL	07/11/2019	126 099	8
FB - EQT DE RESTAURATION COLLECTIVE (MORATTO)	14/11/2019	644 943	8
FB - 5 VIDEOPROJECTEURS INFOCUS IN114V - DTSI	15/11/2019	648 891	8
FB - FOURNITURE DE MATERIELS D'ENREGISTREMENT AUDIO	19/11/2019	165 432	8
BFV - MOBILIER SSLIA LIFOU TABLE CHAISE CANAPE FAUTEUIL	19/11/2019	171 865	1
FB - 16 KITS DE SECOURS LIES AUX FORMATIONS SECURITE CIVILE	21/11/2019	4 666 088	8
FB - BANCS BETON ET TABLE BETON - SANC	21/11/2019	260 300	8
FB - EQT RADIO VPCE 419 049 NC (ANTENNE KONE)	22/11/2019	758 500	8
FB - 5 VIDEOPROJECTEURS INFOCUS IN114V - 3500 LUMENS XGA HDMI - DTSI	25/11/2019	648 891	8
BFV - SSLIA KONE ARI - 2 LIGNES GUIDE ET 1 TABLEAU CONTROLE	25/11/2019	214 000	1

ELEMENTS DU BILAN - ETAT DES IMMOBILISATIONS

VI - Etat des acquisitions

Désignation du bien	Date d'acquisition	Valeur d'acquisition	Durée d'amortissement
FB - SSLIA LIFOU - APPAREIL RESPIRATOIRE ISOLANT COMPLET	26/11/2019	511 226	8
FB - INSTALLAT° CASQUETTE (BRS)-MORATTO	28/11/2019	115 000	8
FB - DAPSIMP-MEUBLE CHAUFFANT MASTERSTEEL INOX 100x600x850	29/11/2019	428 571	8
FB - 2 VIDEO PROJECTEURS ACER S1386 WHN	02/12/2019	452 276	8
BFV - MATERIEL DE SPORT POUR LE FOYER DE PAITA (FAEP)	09/12/2019	111 500	1
FB - CONTENEUR 20' - SSLIA KONE	11/12/2019	250 000	8
BFV - SSLIA LIFOU ARI - 2 LIGNES GUIDE ET TABLEAU CONTROLE	11/12/2019	531 000	1
FB - POUBELLE SUR PIED CENDRIER - DAPM/SMO	13/12/2019	140 250	8
FB - ACHAT D'1 TOILE OMBRIERE ETANCHE DRIZ POUR LE FAEN	26/12/2019	170 400	8
FB - CAUTIONS BOUTEILLES-POL MORATTO	26/04/2019	420 000	0
FB - ABONDEMENT FGTC - BCI / PART ETAT - PERIODE 2017-2019	22/11/2019	60 000 000	0

VII - Etat des cessions et sorties des immobilisations

DESIGNATION	Date d'acquisition	Date de cession	Valeur d'acquisition	Valeur Nette Comptable	Valeur de cession	+ / - value
FB - SUBVENTION 2015 VERSEE A L'IDCNC - ACHAT DE MOBILIERFB - SUBVENTION 2015 VERSEE AU CDPNC - ACHAT DE MOBILIER	22/10/2015	31/12/2019	400 000	0	0	0
FB - SUBVENTION 2015 VERSEE AU CDP - ACHAT DE MOBILIER	12/08/2016	31/12/2019	1 200 000	0	0	0
FB - SUBVENTION 2015 AU CDP - TRAVAUX D'AMENAGEMENTS	22/10/2015	31/12/2019	4 000 000	0	0	0
FB - FORD FOCUS BREAK - 336 306FB - FORD FOCUS BREAK - 336 308 NC	30/12/2011	24/07/2019	4 236 286	40 000	4 236 286	4 196 286
FB - CC - AJIE ARO- ACHAT VEHICULE DACIA DUSTER 407.118 NC	07/12/2017	24/07/2019	2 285 175	120 000	1 713 883	1 593 883
FB - KYMCO BOOSTER - 626 AL	19/07/2011	24/07/2019	245 000	27 000	245 000	218 000
FB - SCOOTER - 281AJ	21/10/2008	24/07/2019	199 000	65 000	199 000	134 000
FB - CHEVROLET CRUZE 2.0 L - 380 998 NC - DITTT	20/03/2015	24/07/2019	2 495 000	650 000	1 247 500	597 500
FB - CHEVROLET CRUZE 2.0 L - 380 996 NC - DSCGR	20/03/2015	24/07/2019	2 495 000	550 000	1 247 500	697 500
FB - CHEVROLET CRUZE 368 745 NC - CC XARACUU	09/12/2013	24/07/2019	1 850 000	460 000	462 500	2 500
FB - CHEVROLET CRUZE - 357 128 NC - DAVAR	05/12/2012	24/07/2019	1 990 000	200 000	248 750	48 750
FB - CHEVROLET AVEO 1.2L - 354 633 NC - DITTT	23/10/2012	24/07/2019	1 350 000	190 000	168 750	-21 250
FB - CHEVROLET CRUZE - 334 516FB - CHEVROLET CRUZE - 334 516 NC	28/07/2011	24/07/2019	1 890 000	410 000	1 890 000	1 480 000
FB - CHEVROLET - 328 733 NC	20/12/2010	24/07/2019	1 350 000	430 000	1 350 000	920 000
FB - DACIA DUSTER 1.5 L DCI 4X4 - 378 621 NC - DGRAC	21/11/2014	24/07/2019	2 465 000	650 000	924 375	274 375
FB - DACIA DUSTER 4X4 - 356 973 NC - DIMENC	28/11/2012	24/07/2019	2 315 000	260 000	289 375	29 375
FB - FORD FIESTA - 260 720 NC	30/08/2005	24/07/2019	1 395 000	300 000	1 395 000	1 095 000
FB - GREAT WALL - 329 893 NC	31/12/2010	24/07/2019	2 440 000	110 000	2 440 000	2 330 000
FB - KIA SPORTAGE 2.0 DSL - 306FB - KIA SPORTAGE 2.0 DSL - 303 674 NC	31/12/2008	24/07/2019	2 350 000	490 000	2 350 000	1 860 000
FB - KIA SPORTAGE - 318 381 NC	31/12/2009	24/07/2019	2 690 000	520 000	2 690 000	2 170 000
FB - NISSAN TERRANO - 254 955NFB - NISSAN TERRANO - 254 955NC	14/06/2005	24/07/2019	3 270 000	650 000	3 270 000	2 620 000
FB - NISSAN MICRA - 260 684 NC	22/08/2005	24/07/2019	1 490 000	480 000	1 490 000	1 010 000
FB - PEUGEOT PARTNER - 334 380FB - PEUGEOT PARTNER - 334 380 NC	28/07/2011	24/07/2019	1 895 000	500 000	1 895 000	1 395 000
FB - PEUGEOT 407 - 275 725 NC	27/12/2006	24/07/2019	2 595 000	60 000	2 595 000	2 535 000
FB - PEUGEOT 206 1.4 - 275 533FB - PEUGEOT 206 1.4 - 275 533 NC	27/12/2006	24/07/2019	1 465 000	320 000	1 465 000	1 145 000
FB - PEUGEOT 206 - 274 757 NC	11/10/2006	24/07/2019	1 465 000	320 000	1 465 000	1 145 000
FB - RENAULT CAPTUR 1.5 L DCI 4X2 - 378 612 NC - DASS	17/11/2014	24/07/2019	2 340 000	570 000	877 500	307 500
FEI - VERIFICATION INSTALLATIONS ELECTRIQUES DAMNC	31/12/2019	31/12/2019	15 750	0	0	0
FEI - VERIFICATION INSTALLATIONS ELECTRIQUES DSF REGIE DES TABACS	31/12/2019	31/12/2019	21 000	0	0	0
FEI - RENOVATION BATIMENT LA BOUSSOLE-LE COMPAS-LE VANIKORO - LYCEE LA PEROUSE	31/12/2019	31/12/2019	36 750	0	0	0
FEI - RENOVATION BATIEMENT L'ASTROLABE - LYCEE LA PEROUSE	31/12/2019	31/12/2019	36 750	0	0	0
FEI - AUDIT INSTALLATION MATERIEL INCENDIE - DEZARNAULDS	31/12/2019	31/12/2019	38 325	0	0	0
FEI - EXTENSION HTA MONOPHASEE MT DORE - ADSB MAGENTA	31/12/2019	31/12/2019	40 000	0	0	0
FEI - ETUDE STRUCTURE BETON MISE EN PLACE TOTEM - BAT PRINCIPAL	31/12/2019	31/12/2019	42 000	0	0	0
FEI - CONTROLE TECHNIQUE DE VFEI - CONTROLE TECHNIQUE DE VERIF INSTALLATION ELEC BATS R VLJG	31/12/2019	31/12/2019	42 000	0	0	0
FEI - LPPA03 - MO RETRAIT AMIANTES LOGT FONCT°	31/12/2019	31/12/2019	58 800	0	0	0
FEI - ETUDE SECURITE INCENDIE BAT MINOTERIE RDC	31/12/2019	31/12/2019	68 250	0	0	0
FEI - INSERTION MARCHE REALISATION COURANTS FAIBLES DIMENC	31/12/2019	31/12/2019	76 923	0	0	0
FEI - AUDIT INSTALLATION ELECTRIQUE VILLA CNC	31/12/2019	31/12/2019	94 605	0	0	0
FEI - RENOVATION BAT. N LYCEE JULES GARNIER	31/12/2019	31/12/2019	110 250	0	0	0
FEI - ETUDE SECURITE INCENDIE AVANT TVX REAMENAGEMENT APPENTIS HANGAR AEROCLUB	31/12/2019	31/12/2019	110 250	0	0	0
FEI - SYSTEME DE DESENFUMAGE BATIMENT C - LYCEE JULES GARNIER	31/12/2019	31/12/2019	115 500	0	0	0
FEI - LEVES TOPO DANS LE CADRE DE L'AMENAGEMENT SEUIL 35 - AERODROME MAGENTA	31/12/2019	31/12/2019	120 000	0	0	0
FEI - MO CONSOLIDATION MUR DE REFEND (APD-AMT)	31/12/2019	31/12/2019	120 750	0	0	0
FEI - REPERAGE AMIANTE LOGEMENT DE FONCTION	31/12/2019	31/12/2019	121 707	0	0	0
FEI - MISSION AVIS TECHNIQUE SUR LES BLOCS PORTES LYCAEE A.KELA POINDIMIE	31/12/2019	31/12/2019	126 000	0	0	0
FEI - VERIFICATION DES INSTALLATIONS DE GAZ - LYCEE ANTOINE KELA POINDIMIE	31/12/2019	31/12/2019	126 000	0	0	0
FEI - ETUDE DIMENSIONNEMENT MASSIFS BETON ARME - TOTEMS - BAT. PRINCIPAL	31/12/2019	31/12/2019	126 000	0	0	0
FEI - ETUDES DE FAISABILITE DU BAT. T LYCEE JULES GARNIER	31/12/2019	31/12/2019	126 000	0	0	0
FEI - MISSION REPERAGE AMIANTE - DAVAR MAGENTA	31/12/2019	31/12/2019	140 406	0	0	0
FEI - ETUDES ET EXPERTISES FONCIERES ET IMMOBILIERES - LOT 302	31/12/2019	31/12/2019	147 000	0	0	0
FEI - LEVEE TOPOGRAPHIQUE BANDE DE TERRAIN LIMITE EST - VILLA CNC	31/12/2019	31/12/2019	147 000	0	0	0
FEI - INSERTION MARCHE REHABILLITATION REFECTOIRE SPJEJ	31/12/2019	31/12/2019	148 252	0	0	0
FEI - MISSION SECURITE REAMENAGEMENT FACADE	31/12/2019	31/12/2019	157 500	0	0	0
FEI - ETUDE REPRISE DE FAUX PLAFONDS - DTE	31/12/2019	31/12/2019	157 500	0	0	0
FEI - ETUDE SUR FONDATIONS DES POTEAUX DTSI	31/12/2019	31/12/2019	157 500	0	0	0
FEI - PROJET DE TRANSFORMATION DSF 3E ETAGE	31/12/2019	31/12/2019	157 500	0	0	0
FEI - RENOVATION DEMI-PENSIONNAT BAT.C LYCEE JULES GARNIER	31/12/2019	31/12/2019	157 500	0	0	0
FEI - ETUDE AVANT TRAVAUX AMENAGEMENT TROTTOIR ROND POINT - AEROGARE MAGENTA	31/12/2019	31/12/2019	162 750	0	0	0
FEI - PLACE MWA KAA - LEVE TOPOGRAPHIQUE DU RESEAU ELECTRIQUE	31/12/2019	31/12/2019	168 000	0	0	0
FEI - AMENAGEMENT BUREAUX 3EME ETAGE AILE B - DSF	31/12/2019	31/12/2019	168 000	0	0	0
FEI - LPPA02 - MO FACADES TOIT NAUTOU INFIRM	31/12/2019	31/12/2019	168 000	0	0	0
FEI - ETUDE GEOLOGIQUE PREALABLE AMIANTE - RESERVES MUSEE DE PAITA	31/12/2019	31/12/2019	168 000	0	0	0
FEI - ETUDES DE SOLIDITE ET DE CONFORMITE DES OUVRAGES VILLA PROVISEUR LPCH	31/12/2019	31/12/2019	168 000	0	0	0
FEI - VERIFICATION DES INSTALLATIONS ELECTRIQUES DES LOCAUX ALP DE KOUMAC	31/12/2019	31/12/2019	176 400	0	0	0
FEI - REPERAGE DE L'AMIANTE - SMMPM/NOUVILLE	31/12/2019	31/12/2019	177 450	0	0	0

VII - Etat des cessions et sorties des immobilisations

DESIGNATION	Date d'acquisition	Date de cession	Valeur d'acquisition	Valeur Nette Comptable	Valeur de cession	+ / - value
FEI - VILLA 01 BIS-9 RUE DEZARNAUD INSTALLATION COMPTEUR EEC FEI - VILLA 01 BIS-9 RUE DEZARNAUD INSTALLATION COMPTEUR EEC	31/12/2019	31/12/2019	183 036	0	0	0
FEI - CTOS - REPERAGE AMIANTE AVANT TRAVAUX	31/12/2019	31/12/2019	186 900	0	0	0
FEI - MISSION DE REPERAGE AMIANTE LABO DIMENC	31/12/2019	31/12/2019	191 100	0	0	0
FEI - REPERAGE AMIANTE AVANT DEMOLITION VILLA 2 - AERODROME LIFOU	31/12/2019	31/12/2019	197 500	0	0	0
FEI - R.TABACS-MISSION COORDINATION SSI	31/12/2019	31/12/2019	198 450	0	0	0
FEI - DIAGONOSTIQUE GEOTECHNIQUE CONFORTEMENT TALUS - ST.MAGENTA	31/12/2019	31/12/2019	210 000	0	0	0
FEI - ETUDE POUR L'AMENAGEMENT DE FUTURS BUREAUX CNC	31/12/2019	31/12/2019	210 000	0	0	0
FEI - CAHIER DES CHARGES COMPLEMENTAIRE RELATIF AU SSI INTENRANT - LP TOUHO	31/12/2019	31/12/2019	210 000	0	0	0
FEI - PRESTATION INF./DOSS MEDICAL VOYAGEUR mdt 2015 rattaché recree sur 2015	31/12/2019	31/12/2019	211 050	0	0	0
FEI - N° 19 - MISSION REPERAGE AMIANTE - tranvaux = FB 14-1626 A TRANSFERER	31/12/2019	31/12/2019	213 450	0	0	0
FEI - LEVE TOPOGRAPHIQUE DE LA STEP LYCEE A.KELA POINDIMIE	31/12/2019	31/12/2019	215 250	0	0	0
FEI - REPERAGE AMIANTE AVANT DEMOLITION LOGEMENT ET LOCAL METEO - AERO LIFOU	31/12/2019	31/12/2019	218 500	0	0	0
FEI - ETUDES STRUCTURE GINDEAU - BAL.LOUIS HENIN	31/12/2019	31/12/2019	220 500	0	0	0
FEI - VILLA 3-05 RUE DEZARNAULD - INSTALLATION COMPTEUR EEC	31/12/2019	31/12/2019	226 222	0	0	0
FEI - LEVE TOPO POUR AMNGT PLATEFORME SEUIL 09 - AERODROME KONE	31/12/2019	31/12/2019	230 000	0	0	0
FEI - DIAGNOSTIQUE GEOLOGIQUE AMIANTE - MAISON DE LA FEMME PONERIHOUEN	31/12/2019	31/12/2019	231 856	0	0	0
FEI - ETUDE DES SEMELLES DE FONDATIONS ET SUIVI -BAT.PRINCIPAL	31/12/2019	31/12/2019	241 000	0	0	0
FEI - ETUDE ARCHIVAGES DONNEES LINGUISTIQUES ALK	31/12/2019	31/12/2019	252 000	0	0	0
FEI - ETUDE GEOTECHNIQUE DEPLACEMENT DE L'AIRE DE POINT - AERO MAGENTA	31/12/2019	31/12/2019	256 200	0	0	0
FEI - ETUDE CTRL TECHNIQUE AVANT TRAVAUX CONSTRUCTION SSLIA-AERODROME DE KONE	31/12/2019	31/12/2019	261 450	0	0	0
FEI - MISE A JOUR AUDIT SECURITE CNC	31/12/2019	31/12/2019	262 500	0	0	0
FEI - ETUDE DE DRAINAGE VILLA DE FONCTION - LYCEE DE TOUHO	31/12/2019	31/12/2019	262 500	0	0	0
FEI - PRESTATION D'EXPERTISE RESEAUX	31/12/2019	31/12/2019	267 750	0	0	0
FEI - ETUDES ET EXPERTISES FONCIERES ET IMMOBILIERES - SOUS SOL 1200M2	31/12/2019	31/12/2019	280 350	0	0	0
FEI - ETUDES 2009 DU PROGRAMME ROUTIER ANTERIEUR	31/12/2019	31/12/2019	291 900	0	0	0
FEI - RESTRUCTURATION BATIMENTS M-Q-L-K-G-R-U-C LOT ETANCHEITE TOITURES - J.GARN	31/12/2019	31/12/2019	315 000	0	0	0
FEI - EVALUATION IMMOBILIERE PROJET LE CONDE	31/12/2019	31/12/2019	315 000	0	0	0
FEI - RACCORDEMENT BASSE TENSION RESEAU EEC LOCAUX PH.BALISES/NUMBO	31/12/2019	31/12/2019	315 000	0	0	0
FEI - REALISATION DES METRES TCE DES LOGEMENTS DE FONCTION LYCEE ESCOFFIER	31/12/2019	31/12/2019	315 000	0	0	0
FEI - ETUDES GEOTECHNIQUES LYCEE ANTOINE KELA POINDIMIE	31/12/2019	31/12/2019	320 250	0	0	0
FEI - RESTRUCTURATION DES RESEAUX INFORMATIQUE LYCEE LPCH	31/12/2019	31/12/2019	331 294	0	0	0
FEI - ETUDE COUVERTURE WIFI ET DIAGNOSTIQUE ET PRECONISATION RESEAU - DEZARNAULT	31/12/2019	31/12/2019	335 816	0	0	0
FEI - ETUDES DE SOLIDITE ET DE CONFORMITE DES OUVRAGES BAT.B LPCH	31/12/2019	31/12/2019	336 000	0	0	0
FEI - ETUDES ET EXPERTISES FONCIERES ET IMMOBILIERES - 6540M2	31/12/2019	31/12/2019	346 500	0	0	0
FEI - AUTORISATION D'EXPLOITATION DE LA STEP LYCEE JULES GARNIER	31/12/2019	31/12/2019	352 800	0	0	0
FEI - DIAGNOSTIC BATIMENT SSLIA - AERODROME DE MAGENTA	31/12/2019	31/12/2019	367 500	0	0	0
FEI - DIMENC LABO REPERAGE AMIANTE FEI - DIMENC LABO REPERAGE AMIANTE	31/12/2019	31/12/2019	367 500	0	0	0
FEI - ETUDE PR LA REALISAT° DE PLOT D’ANCRAGE SUR L’AERODM MGTA	31/12/2019	31/12/2019	372 750	0	0	0
FEI - ETUDES DE SOL MODERNISATION POINTE ARTILLERIE	31/12/2019	31/12/2019	375 900	0	0	0
FEI - LEVE TOPOGRAPHIQUE TERRAINS NON BATIS - NOUVILLE	31/12/2019	31/12/2019	378 000	0	0	0
FEI - RENOVATION LOGEMENTS DE FONCTION LYCEE LAPEROUSE	31/12/2019	31/12/2019	413 130	0	0	0
FEI - MOE REALISATION DE CLOTURES LYCEE DU GRAND NOUMEA	31/12/2019	31/12/2019	414 120	0	0	0
FEI - EVALUATION IMMOBILIERE PROJET LE PHARE	31/12/2019	31/12/2019	420 000	0	0	0
FEI - ETUDES AMENAGEMENTS INTERIEURS CONGRES - 1 BLD VAUBAN	31/12/2019	31/12/2019	420 000	0	0	0
FEI - ETUDES SECURITE DES PERSONNES LYCEE W.HAUDRA	31/12/2019	31/12/2019	420 000	0	0	0
FEI - ETUDES 2013 DU PROGRAMME ROUTIER 2011/2016	31/12/2019	31/12/2019	422 139	0	0	0
FEI - REPERAGE PRODUITS AMIANTES DANS LE LYCEE ESCOFFIER	31/12/2019	31/12/2019	450 558	0	0	0
FEI - ANALYSE DES OFFRES POUR REALISATION IEAG	31/12/2019	31/12/2019	462 060	0	0	0
FEI - DIAGNOSTIC AMIANTE EN VUE TRAV EXTENSION - AERODROME KONE	31/12/2019	31/12/2019	464 660	0	0	0
FEI - ETUDE GEOTECHNIQUE MUR SOUTENEMENT – VILLA CNC	31/12/2019	31/12/2019	468 060	0	0	0
FEI - RECHERCHE AMIANTE BATIMENTS T ET K - LYCEE JULES GARNIER	31/12/2019	31/12/2019	468 909	0	0	0
FEI - ETUDES RESTAURATION HOTEL DU COMMANDANT PENITENCIER DEPOT	31/12/2019	31/12/2019	472 500	0	0	0
FEI - MISSION AUDIT AMIANTE EXTENSION MUSEE	31/12/2019	31/12/2019	474 930	0	0	0
FEI - ETUDE MISE EN PLACE DOS FEI - ETUDE MISE EN PLACE DOSSIER MEDICAL INFORMATISE POUR LE CSV	31/12/2019	31/12/2019	478 800	0	0	0
FEI - ETUDES AVANT TRAVAUX DEMOLITION BATIMENT BW01 - AERODROME MAGENTA	31/12/2019	31/12/2019	486 780	0	0	0
FEI - ETUDES CONSTRUC LABO GEOCHIMIE DIMENC - HORS MARCHE	31/12/2019	31/12/2019	489 296	0	0	0
FEI - AUDIT RESEAU INFORMATIQUE LYCEE DE TOUHO	31/12/2019	31/12/2019	489 300	0	0	0
FEI - LEVES ARCHITECTURALES DE LA VILLA DU CONGRES	31/12/2019	31/12/2019	504 000	0	0	0
FEI - ETUDE AMENAGEMENT PAYSAGE DE LA QUARANTAINE ANIMALE	31/12/2019	31/12/2019	514 500	0	0	0
FEI - MISE EN CONFORMITE DU CNC	31/12/2019	31/12/2019	517 650	0	0	0
FEI - ETUDES PR091- IMPACT SUR ENVIRONNEMENT OPERATION CHAPEAU ROUGE PONERIHOUEN	31/12/2019	31/12/2019	525 000	0	0	0
FEI - ETUDE MO AMENAGEMENT PAYSAGER CARREFOURS OUITCHAMBO ET OUATOM	31/12/2019	31/12/2019	525 000	0	0	0
FEI - ETUDE ELECTRIQUE AMENAGEMENT RDC - DSF	31/12/2019	31/12/2019	525 000	0	0	0
FEI - AUDIT INSTALLATIONS ELI FEI - AUDIT INSTALLATIONS ELECT DU LOCAL SERVEUR DE LA DTSI	31/12/2019	31/12/2019	525 000	0	0	0
FEI - ETUDES IMPACT ENIVRONNEMENT CRENEAU DEPASSEMENT COL MO	31/12/2019	31/12/2019	530 250	0	0	0
FEI - EXTENSION MARINE MARCHANDE	31/12/2019	31/12/2019	539 309	0	0	0

VII - Etat des cessions et sorties des immobilisations

DESIGNATION	Date d'acquisition	Date de cession	Valeur d'acquisition	Valeur Nette Comptable	Valeur de cession	+ / - value
FEI - RENOVATION BATIMENT ARTS APPLIQUES - LYCEE PETRO ATTITI	31/12/2019	31/12/2019	540 750	0	0	0
FEI - DIVERSES MISSIONS D'ETUDES AMENAGEMENT LOCAUX, SCE/DSF - 34 BIS GALLIENI	31/12/2019	31/12/2019	546 000	0	0	0
FEI - ETUDE ENFOUISSEMENT RESEAUX OPT RUE ASTROLABE MAGENTA	31/12/2019	31/12/2019	556 500	0	0	0
FEI - ETUDES 2012 DU PROGRAMME ROUTIER 2009/2014	31/12/2019	31/12/2019	557 550	0	0	0
FEI - DIAGNOSTIC STRUCTURE TRAV REAMGNT HANGAR EX SLN - AERODROME MAGENTA	31/12/2019	31/12/2019	577 500	0	0	0
FEI - DIVERSES ETUDES BUREAUX DGRNC - VILLAS 4 ET 216 COLLINE AUX OISEAUX	31/12/2019	31/12/2019	582 750	0	0	0
FEI - MOE/L'INSTALLATION D'UNE SALLE DE PRESSE PRES DES BUREAUS DE DSCGR	31/12/2019	31/12/2019	588 000	0	0	0
FEI - LEVE TOPOGRAPHIQUE ET PLAN PERIMETRIQUE – PHASE 1 – VILLA CNC	31/12/2019	31/12/2019	588 420	0	0	0
FEI - RESTRUCTURATION DU RESEAU INFORMATIQUE - LYCEE GRAND NOUMEA	31/12/2019	31/12/2019	596 820	0	0	0
FEI - ASSISTANCE A LA MAITRISE D'OUVRAGE RENOVATION ALP POINDIMIE	31/12/2019	31/12/2019	597 555	0	0	0
FEI - AMENAGEMENT DES BUREAUX DANS LE HANGAR HW05 - AERODROME MAGENTA	31/12/2019	31/12/2019	606 900	0	0	0
FEI - CAHIER DES CHARGES REFONTE COUCHE VOIRIE DE LA BDTOPO-NC	31/12/2019	31/12/2019	637 875	0	0	0
FEI - ETUDE HUDRAULIQUIE ZONE PCG AVANT TRAVAUX FUTURES INSTAL.AERODROME DE KONE	31/12/2019	31/12/2019	641 372	0	0	0
FEI - ETUDES PONT ARRIERE - VEDETTE EUGENE MORIGNAT	31/12/2019	31/12/2019	656 250	0	0	0
FEI - ETUDE RENOVATION LOGEMENT SG SENAT COUTUMIER	31/12/2019	31/12/2019	661 500	0	0	0
FEI - MATRISE D OEUVRE TRAVAUX AMENAGEMENT RDC/R+4 DSF	31/12/2019	31/12/2019	670 490	0	0	0
FEI - RELEVES TOPO ET ARCHITECTURAL CHAPELLE AMERICAINE PLUM	31/12/2019	31/12/2019	672 000	0	0	0
FEI - PROJET SURFI	31/12/2019	31/12/2019	682 500	0	0	0
FEI - ETUDE NORMES DE SECURITE LYCEE JULES GARNIER	31/12/2019	31/12/2019	687 850	0	0	0
FEI - AUDIT RESEAU INFORMATIQUE LYCEE LA PEROUSE	31/12/2019	31/12/2019	701 400	0	0	0
FEI - DIAGNOSTIC STRUCTURE METALLIQUE HANGAR HELICOCEAN - AERODROME MAGENTA	31/12/2019	31/12/2019	721 875	0	0	0
FEI - ETUDES REPRISE STRUCTUREFEI - ETUDES REPRISE STRUCTURE SHELTER AERODROME MAGENTA	31/12/2019	31/12/2019	735 000	0	0	0
FEI - ETUDE INSTALLATION GROUPE ELECTROGENE SUR TOITURE – BÂT PRINCIPAL	31/12/2019	31/12/2019	735 000	0	0	0
FEI - DIVERSES MISSIONS D'ETUDES AMENAGEMENT DES LOCAUX DSF	31/12/2019	31/12/2019	738 675	0	0	0
FEI - TRAVAUX LOCAUX TGC	31/12/2019	31/12/2019	756 000	0	0	0
FEI - LEVEE TOPOGRAPHIQUE SITE DE L'INTERNAT DU LYCEE LAPEROUSE	31/12/2019	31/12/2019	766 500	0	0	0
FEI - EXTENSION ATELIER DE MENUISERIE - ALP DE KOUMAC	31/12/2019	31/12/2019	787 500	0	0	0
FEI - LEVE TOPOGRAPHIQUE BOULOUPARIS PONT OUENGHI	31/12/2019	31/12/2019	787 500	0	0	0
FEI - REHABILITATION BATIMENT G LYCEE AUGUSTIN TY TOUHO	31/12/2019	31/12/2019	795 086	0	0	0
FEI - AUDIT RESEAU INFORMATIQUE LYCEE ESCOFFIER	31/12/2019	31/12/2019	797 580	0	0	0
FEI - ETUDES RENOVATION DES LOGEMENTS DE FONCTION LYCEE ESCOFIER	31/12/2019	31/12/2019	813 750	0	0	0
FEI - RENOVATION VILLA N°19 MONT COFFYN	31/12/2019	31/12/2019	819 000	0	0	0
FEI - REPERAGE AMIANTE LOCAUXFEI - ETUDE REPERAGE AMIANTE LOCAUX PJE/DASS A NOUVILLE	31/12/2019	31/12/2019	827 988	0	0	0
FEI - NOUVILLE/POINTE KANGOU - ETUDE POUR POSE CLOTURE	31/12/2019	31/12/2019	840 000	0	0	0
FEI - RENOVATION BATIMENT L ET BLOCS SANITAIRE - LYCEE PETRO ATTITI	31/12/2019	31/12/2019	882 000	0	0	0
FEI - REPERAGE AMIANTE AU LYCEE PETRO ATTITI - INTERNAT	31/12/2019	31/12/2019	888 284	0	0	0
FEI - ETUDES DE DESAMIANTAGE - EX.UNC/MAGENTA	31/12/2019	31/12/2019	891 450	0	0	0
FEI - ETUDE DE MISE EN CONFORMITE DU CABLAGE DU RES INFO DIMENCFEI - ETUDE DE MISE EN CONFORMITE DU CABLAGE DU RES INFO DIMEN	31/12/2019	31/12/2019	892 500	0	0	0
FEI - PREVARISC LOGICIEL GESTFEI - PREVARISC LOGICIEL GESTION ERP FRAIS D'ETUDE	31/12/2019	31/12/2019	910 980	0	0	0
FEI - LOGICIEL GESTION OPERATIONNELLE-SOGC	31/12/2019	31/12/2019	910 980	0	0	0
FEI - RESTRUCTURATION DU RESEAU INFORMATIQUE - LYCEE ESCOFFIER	31/12/2019	31/12/2019	931 770	0	0	0
FEI - TRAVAUX DE COLLECTE DES EAUX PLUVIALES EN FACADES BAT. A-B-C-G LP TOUHO	31/12/2019	31/12/2019	934 500	0	0	0
FEI - AUDIT RESEAU INFORMATIQUE LYCEE ANTOINE KELA	31/12/2019	31/12/2019	934 500	0	0	0
FEI - ETUDE NOUVEAU CAHIER DES CHARGES POUR LA RESTITUTION NUMERIQUE DE LA BDTOP	31/12/2019	31/12/2019	936 936	0	0	0
FEI - DIVERSES MISSIONS:ETUDES AMENAGEMENT LOCAUX - VILLAS ETFPA/BOURAIL	31/12/2019	31/12/2019	945 000	0	0	0
FEI - CREATION ATELIER MBC LYCEE W.HAUDRA	31/12/2019	31/12/2019	945 000	0	0	0
FEI - AUDIT RESEAU INFORMATIQUE - LYCEE WILLIAMA HAUDRA	31/12/2019	31/12/2019	976 500	0	0	0
FEI - RENOVATION SALLE INFORMATIQUE - LYCEE DE TOUHO	31/12/2019	31/12/2019	977 340	0	0	0
FEI - ETUDES PISTE EDUCATION ROUTIERE CER KOUMAC	31/12/2019	31/12/2019	978 997	0	0	0
FEI - HONORAIRES SUIVI DE CHANTIER AMENAGEMENT TRAVAUX ACCUEIL - 1 BLD VAUBAN	31/12/2019	31/12/2019	987 690	0	0	0
FEI - MISSION INVESTIGAT° GEOTECHNIQUES : PROJET CONSTRUCTION BAT.R+1 LAPEROUSE	31/12/2019	31/12/2019	993 122	0	0	0
FEI - CAHIER DES CHARGES APPLICATION SAISIE AU CHAMP	31/12/2019	31/12/2019	999 600	0	0	0
FEI - REDACTION CAHIER DES CHARGES SINEA RGA	31/12/2019	31/12/2019	999 600	0	0	0
FB - SUBVENTION CREDIT AGRIC MUTUEL 2018	09/10/2018	31/12/2019	75 000 000	0	75 000 000	75 000 000
FB - COUVRE BENNE FIBRE POUR ISUZU 338 428 NC	16/05/2014	24/07/2019	170 000	0	63 750	63 750

VIII – Participations et créances rattachées à des participations

Organisme dans lequel la participation est prise	Date de la délibération	Valeur d'acquisition	Observations (1)
261 Titres de participation		**10 857 383 000**	
Société Néo-Calédonienne d'Energie	1955	666 180 000	Solde du compte courant d'associé : 1 417 846 000 F.CFP
Air Calédonie	1968	421 718 000	
Banque Calédonienne d'investissement	1988	3 750 000 000	
Société Immobilière de Nounelle-Calédonie	1988	5 999 985 000	
Société d'Equipement de Nounelle-Calédonie	1971	5 000 000	
Société d'Economie Mixte de l'Agglomération	2003	14 500 000	
266 Autres formes de participation			

(1) Indiquer le montant des dividendes perçus au cours de l'exercice (dividendes de l'exercice N-1 ou les réalisations connues).

IX – Autres immobilisations financières

Nature de l'immobilisation financière	Date de la délibération	Valeur d'acquisition	Observations (1)
271 - Titres immobilisés (dt .propr.)			
272 - Titres immobilisés (dont créances.)			
276 Autres créances immobilisées			

(1) Indiquer par exemple si une provision a été constituée

Liste des concours attribués à des tiers en nature ou en subventions

Article	Direction	Action	N° Ligne de crédit	Bénéficiaire	Objet	Réalisé 2019
204111-BIENS MOBILIERS, MATERIEL ET ETUDES	**DITTT**	A0504-09-Développement, modernisation et entretien du balisage	**30156**	SERVICE HYDROGRAPHIQUE ET OCEANOGRAPHIQUE MARINE	DITTT-MISE A NIVEAU MAREGRAPHES SHOM	8 162 291
Total 204111-BIENS MOBILIERS, MATERIEL ET ETUDES						**8 162 291**
204132-BATIMENTS ET INSTALLATIONS	**DAM**	A0504-12-Amélioration accueil des croisiéristes	**30920**	PROVINCE DES ILES LOYAUTES	CDI 17-21 - PONTON EASO	15 000 000
204132-BATIMENTS ET INSTALLATIONS	**DAM**	A0504-12-Amélioration accueil des croisiéristes	**30920**	PROVINCE DES ILES LOYAUTES	CDI 17-21 PONTON EASO 2e TRANCHE	14 978 248
204132-BATIMENTS ET INSTALLATIONS	**DASS**	A0701-03-Coordonner la mise en œuvre du dispositif de prise en charge du handicapet de la dépendance	**28936**	PROVINCE DES ILES LOYAUTES	SUB.INV.HANDI'LOISIRS PIL (CLUBS)	2 500 000
204132-BATIMENTS ET INSTALLATIONS	**DJS**	A0801-03-Accompagnement des associations d'éducation populaire et de jeunesse	**30756**	PROVINCE SUD	SUB CDEV FOL 1ER APPEL FOND 2019	2 249 970
204132-BATIMENTS ET INSTALLATIONS	**DJS**	A0801-03-Accompagnement des associations d'éducation populaire et de jeunesse	**30756**	PROVINCE SUD	SUB RECONSTRUCT° FOL 2019 TRANC 2017	192 699
Total 204132-BATIMENTS ET INSTALLATIONS						**34 920 917**
204141-BIENS MOBILIERS, MATERIEL ET ETUDES	**DITTT**	A0503-05-Aptitudes des conducteurs	**26930**	COMMUNE DE DUMBEA	DITTT-SOLDE SUBVENTION PISTE DUMBEA	11 500 000
204141-BIENS MOBILIERS, MATERIEL ET ETUDES	**ECONUM**	A1307-01-Economie numérique	**19775**	COMMUNE DE KAALA-GOMEN	SUB.INV.LABEL CASE NUM. K.GOMEN-2019	23 675
204141-BIENS MOBILIERS, MATERIEL ET ETUDES	**ECONUM**	A1307-01-Economie numérique	**19775**	COMMUNE DE NOUMEA	SUB.INV.INTEGRAT.CASE.NUM.VILLE.NEA-2019	500 000
204141-BIENS MOBILIERS, MATERIEL ET ETUDES	**ECONUM**	A1307-01-Economie numérique	**19775**	COMMUNE DE THIO	SUB.INV.CASE NUM. VILLE THIO-2019	641 500
204141-BIENS MOBILIERS. MATERIEL ET ETUDES	**ECONUM**	A1307-01-Economie numérique	**19775**	MAIRIE DU MONT DORE	SUB.INV.LABEL CASE NUM. MT DORE-2019	80 000
Total 204141-BIENS MOBILIERS, MATERIEL ET ETUDES						**12 745 175**
204142-BATIMENTS ET INSTALLATIONS	**DAPM**	A0102-01-Financement exceptionnel de projets	**30588**	COMMUNE DE BELEP	SUBV EXCEPTIONNELLE - CYCLONE OMA	2 000 000
204142-BATIMENTS ET INSTALLATIONS	**DAPM**	A0102-01-Financement exceptionnel de projets	**30588**	COMMUNE DE BOURAIL	SUBV EXCEPTIONNELLE - CYCLONE OMA	2 000 000
204142-BATIMENTS ET INSTALLATIONS	**DAPM**	A0102-01-Financement exceptionnel de projets	**30588**	COMMUNE DE FARINO	SUBV EXCEPTIONNELLE - CYCLONE OMA	2 000 000
204142-BATIMENTS ET INSTALLATIONS	**DAPM**	A0102-01-Financement exceptionnel de projets	**30588**	COMMUNE DE HIENGHENE	SUBV EXCEPTIONNELLE - CYCLONE OMA	2 000 000
204142-BATIMENTS ET INSTALLATIONS	**DAPM**	A0102-01-Financement exceptionnel de projets	**30588**	COMMUNE DE KAALA-GOMEN	SUBV EXCEPTIONNELLE - CYCLONE OMA	2 000 000
204142-BATIMENTS ET INSTALLATIONS	**DAPM**	A0102-01-Financement exceptionnel de projets	**30588**	COMMUNE DE KONE	SUBV EXCEPTIONNELLE - CYCLONE OMA	2 000 000
204142-BATIMENTS ET INSTALLATIONS	**DAPM**	A0102-01-Financement exceptionnel de projets	**30588**	COMMUNE DE KOUMAC	SUBV EXCEPTIONNELLE - CYCLONE OMA	2 000 000
204142-BATIMENTS ET INSTALLATIONS	**DAPM**	A0102-01-Financement exceptionnel de projets	**30588**	COMMUNE DE LA FOA	SUBV EXCEPTIONNELLE - CYCLONE OMA	2 000 000
204142-BATIMENTS ET INSTALLATIONS	**DAPM**	A0102-01-Financement exceptionnel de projets	**30588**	COMMUNE DE MOINDOU	SUBV EXCEPTIONNELLE - CYCLONE OMA	2 000 000
204142-BATIMENTS ET INSTALLATIONS	**DAPM**	A0102-01-Financement exceptionnel de projets	**30588**	COMMUNE DE OUEGOA	SUBV EXCEPTIONNELLE - CYCLONE OMA	2 000 000
204142-BATIMENTS ET INSTALLATIONS	**DAPM**	A0102-01-Financement exceptionnel de projets	**30588**	COMMUNE DE POINDIMIE	SUBV EXCEPTIONNELLE - CYCLONE OMA	2 000 000
204142-BATIMENTS ET INSTALLATIONS	**DAPM**	A0102-01-Financement exceptionnel de projets	**30588**	COMMUNE DE POUM	SUBV EXCEPTIONNELLE - CYCLONE OMA	2 000 000
204142-BATIMENTS ET INSTALLATIONS	**DAPM**	A0102-01-Financement exceptionnel de projets	**30588**	COMMUNE DE POYA	SUBV EXCEPTIONNELLE - CYCLONE OMA	2 000 000
204142-BATIMENTS ET INSTALLATIONS	**DAPM**	A0102-01-Financement exceptionnel de projets	**30588**	COMMUNE DE SARRAMEA	SUBV EXCEPTIONNELLE - CYCLONE OMA	2 000 000
204142-BATIMENTS ET INSTALLATIONS	**GVT**	A0102-01-Financement exceptionnel de projets	**25842**	COMMUNE DE BOURAIL	SUBV.PULSE-2016PULSE-003-004-BOURAIL	4 000 000
204142-BATIMENTS ET INSTALLATIONS	**GVT**	A0102-01-Financement exceptionnel de projets	**25842**	COMMUNE DE LA FOA	SUBV.PULSE-2016PULSE-053-LA FOA	6 000 000
204142-BATIMENTS ET INSTALLATIONS	**GVT**	A0102-01-Financement exceptionnel de projets	**25842**	COMMUNE DE PONERIHOUEN	SUBV.PULSE-2016PULSE-046-PONERIHOUEN	4 000 000
204142-BATIMENTS ET INSTALLATIONS	**GVT**	A0102-01-Financement exceptionnel de projets	**29070**	COMMUNE DE MOINDOU	SUBV.18 EQUIPEMENT COMMUNE	15 000 000
204142-BATIMENTS ET INSTALLATIONS	**GVT**	A0102-01-Financement exceptionnel de projets	**30557**	COMMUNE DE PONERIHOUEN	CONVENTION CS19-6500-000167 -PONERIHOUEN	4 275 837
Total 204142-BATIMENTS ET INSTALLATIONS						**61 275 837**
204151-BIENS MOBILIERS, MATERIEL ET ETUDES	**DITTT**	A0401-05-Production d'une cartographie terrestre de référence	**26862**	SERAIL	DITTT-SUBVENTION 2019 GIE SERAIL	1 200 000
Total 204151-BIENS MOBILIERS, MATERIEL ET ETUDES						**1 200 000**
2041781-BIENS MOBILIERS. MATERIEL ET ETUDES	**DAFE**	A1104-01-Enseignement public	**30294**	LYCEE AGRICOLE DE NC MICHEL ROCARD	SUB.INVEST.ACHATVEHICULE UTV LMR 2019	1 790 000
2041781-BIENS MOBILIERS. MATERIEL ET ETUDES	**DAFE**	A1104-01-Enseignement public	**30305**	LYCEE AGRICOLE DE NC MICHEL ROCARD	SUB.INVEST.MOTOPOMPE/ENROULEUR LMR 2019	2 500 000
2041781-BIENS MOBILIERS, MATERIEL ET ETUDES	**DAFE**	A1104-01-Enseignement public	**30319**	LYCEE AGRICOLE DE NC MICHEL ROCARD	SUB.INVEST.ACHAT BUS SCOLAIRE LMR 2019	16 160 000
2041781-BIENS MOBILIERS, MATERIEL ET ETUDES	**DFPC**	A1203-01-Dimensionner et adapter les moyens humains et les infrastructures de formationet de péri-formation	**17615**	ECOLE DES METIERS DE LA MER	DFPC-C.2/2019-SUB INV BP 2019-EMM	8 000 000
Total 2041781-BIENS MOBILIERS, MATERIEL ET ETUDES						**28 450 000**
2041782-BATIMENTS ET INSTALLATIONS	**DAFE**	A1104-01-Enseignement public	**30320**	CFPPA SUD - LYCEE AGRICOLE DE N-C	SUB.EQUIPEMENT DU CFPPA SUD_2019	2 100 000
2041782-BATIMENTS ET INSTALLATIONS	**DBAF**	A0901-11-Accompagner et soutenir les établissements et associations culturels	**19394**	BIBLIOTHEQUE BERNHEIM	BB - RENOVATION BATIMENTS 2019	25 000 000
2041782-BATIMENTS ET INSTALLATIONS	**DFPC**	A1203-01-Dimensionner et adapter les moyens humains et les infrastructures de formationet de péri-formation	**29158**	REGIMENT DU SERVICE MILITAIRE ADAPTE	DFPC-C.5/2019-SUB INV 2019-RSMA	8 000 000
Total 2041782-BATIMENTS ET INSTALLATIONS						**35 100 000**
204181-BIENS MOBILIERS. MATERIEL ET ETUDES	**SAP**	A1103-03-Soutien à la recherche	**27399**	INSTITUT AGRONOMIQUE NEO-CALEDONIEN	SUB-CRESICA INVEST IAC -CD 17/21	1 610 659
204181-BIENS MOBILIERS, MATERIEL ET ETUDES	**SAP**	A1103-03-Soutien à la recherche	**27399**	INSTITUT DE RECHERCHE POUR LE DEVELOPPEMENT	SUB-CRESICA INVEST IRD -CD 17/21	1 541 427
204181-BIENS MOBILIERS, MATERIEL ET ETUDES	**SAP**	A1103-03-Soutien à la recherche	**27399**	INSTITUT PASTEUR DE NOUVELLE-CALEDONIE	SUB-CRESICA INVEST IP -CD 17/21	427 814
Total 204181-BIENS MOBILIERS, MATERIEL ET ETUDES						**3 579 900**
204182-BATIMENTS ET INSTALLATIONS	**DGE-VR**	A1103-01-Soutien à l'enseignement supérieur	**26957**	UNIVERSITE DE LA NOUVELLE CALEDONIE	UNC - ANTENNE PROVINCE NORD	17 316 000
Total 204182-BATIMENTS ET INSTALLATIONS						**17 316 000**
204211-BIENS MOBILIERS, MATERIEL ET ETUDES	**DAFE**	A1104-02-Enseignement privé temps plein	**17657**	ASEE - LYCEE AGRICOLE PRIVE DO-NEVA	_SUB.INVESTISSEMENT_DONEVA_2019	4 300 000
204211-BIENS MOBILIERS, MATERIEL ET ETUDES	**DBAF**	A1105-02-Enseignement second degré privé	**21719**	DIRECTION DIOCESAINE DE L'ECOLE CATHOLIQUE	DDEC - REMBOURSEMENT EMPRUNT SUBV 2019	236 327 351
204211-BIENS MOBILIERS, MATERIEL ET ETUDES	**DBAF**	A1105-02-Enseignement second degré privé	**27004**	ALLIANCE SCOLAIRE DE L'EGLISE EVANGELIQUE	ASEE - REMBOURSEMENT ANNUITE 2018	15 923 900
204211-BIENS MOBILIERS, MATERIEL ET ETUDES	**DBAF**	A1105-02-Enseignement second degré privé	**27004**	ALLIANCE SCOLAIRE DE L'EGLISE EVANGELIQUE	ASEE - REMBOURSEMENT ANNUITE 2019	16 203 503
Total 204211-BIENS MOBILIERS, MATERIEL ET ETUDES						**272 754 754**
204281-BIENS MOBILIERS, MATERIEL ET ETUDES	**Congrès**	A0201-06-Communication et partenariats institutionnels	**26090**	ALPHALOG CALEDONIE	SUBV EQUIPEMENT PARLEMENT VANUATU	4 000 000
204281-BIENS MOBILIERS, MATERIEL ET ETUDES	**DAFE**	A1104-03-Enseignement privé rythme alterné	**26850**	MAISON FAMILIALE RURALE PAUL NAPOAREA	_SUB.INVESTISSEMENT_MFR de KONE_2019	1 000 000
204281-BIENS MOBILIERS, MATERIEL ET ETUDES	**DAFE**	A1104-03-Enseignement privé rythme alterné	**26851**	MAISON FAMILIALE DE POUEBO	_SUB.INVESTISSEMENT_MFR de POUEBO_2019	1 000 000
204281-BIENS MOBILIERS, MATERIEL ET ETUDES	**DAFE**	A1104-03-Enseignement privé rythme alterné	**26852**	MFR PADI-WA MONLEP	_SUB.INVESTISSEMENT_MFR de BELEP_2019	1 000 000
204281-BIENS MOBILIERS, MATERIEL ET ETUDES	**DAFE**	A1104-03-Enseignement privé rythme alterné	**26853**	MAISON FAMILIALE RURALE DE POINDIMIE	_SUB.INVEST._MFR de POINDIMIE_2019	1 000 000
204281-BIENS MOBILIERS. MATERIEL ET ETUDES	**DASS**	A0701-02-Structurer le secteur médico-social	**17649**	ASSOCIAT° CALEDONIENNE DES HANDICAPES	SUBV 2019 RESTRUCTURATION ACH	15 000 000
204281-BIENS MOBILIERS. MATERIEL ET ETUDES	**DASS**	A0701-02-Structurer le secteur médico-social	**17649**	ASSOCIATION PARENTS D ENFANTS HANDICAPES DE NC	SUBV 2019 CENTRE ACCUEIL JOUR-APEH	25 000 000
204281-BIENS MOBILIERS, MATERIEL ET ETUDES	**DASS**	A0701-03-Coordonner la mise en œuvre du dispositif de prise en charge du handicapet de la dépendance	**30882**	COMITE REGIONAL DE LA NOUVELLE-CALEDONIE DE LA MON	SUB.INV.HANDI'LOISIRS CR NC (ACCES ESC.)	2 500 000
204281-BIENS MOBILIERS, MATERIEL ET ETUDES	**DAVAR**	A1304-02-Gestion des aides au secteur agricole	**29192**	CAP AGRO NC	SUBVENTION EQUIPEMENTCAP AGRO 2018	500 000
204281-BIENS MOBILIERS, MATERIEL ET ETUDES	**DAVAR**	A1304-02-Gestion des aides au secteur agricole	**29192**	UPRA CALEDONIE SELECTION	SUBVENTION EQUIPEMENT UCS 2018	900 000
204281-BIENS MOBILIERS, MATERIEL ET ETUDES	**DAVAR**	A1304-02-Gestion des aides au secteur agricole	**29192**	UPRA EQUINE	SUBVENTION EQUIPEMENT UPRA EQUINE 2018	1 600 000
204281-BIENS MOBILIERS, MATERIEL ET ETUDES	**DCCFC**	A0901-11-Accompagner et soutenir les établissements et associations culturels	**30444**	ASSOCIATION TEMOIGNAGE D UN PASSE	SUB.EQUIP TEMOIGNAGE D'1 PASSE - BP 2019	20 000 000
204281-BIENS MOBILIERS. MATERIEL ET ETUDES	**DIMENC**	A0406-01-Planification des besoins et suivi de l'état d'avancement des investissementsnécessaires en matière d'outils de production électrique (Gouv)	**26936**	NOUVELLE CALEDONIE ENERGIE	CONV SUBVENTION CENTRALE C GAZ - 2018	346 000 000
204281-BIENS MOBILIERS. MATERIEL ET ETUDES	**ECONUM**	A1307-01-Economie numérique	**19776**	ASSOCIATION JEUNESSE INFORMATIQUE (AJI)	SUB.INV.CASE NUM. ASSO AJI-2019	700 000
204281-BIENS MOBILIERS. MATERIEL ET ETUDES	**ECONUM**	A1307-01-Economie numérique	**23217**	ASSOCIATION DEVELOPPEMENT ENTREPRISES NUMERIQUES	ECONUM-SUB.ASSO ADE-N	5 000 000
204281-BIENS MOBILIERS, MATERIEL ET ETUDES	**GVT**	A1307-02-Soutien à la production et à la diffusion audiovisuelle	**26904**	ANTIPODE PRODUCTIONS	DOC-DECOUVREURS EPAVES CALEDONIENNES	2 275 000
204281-BIENS MOBILIERS, MATERIEL ET ETUDES	**GVT**	A1307-02-Soutien à la production et à la diffusion audiovisuelle	**26904**	ARCHIPEL PRODUCTION - ARCHIPEL CALEDONIE	DOC.LE DOCTEUR BLANC	1 400 000
204281-BIENS MOBILIERS, MATERIEL ET ETUDES	**GVT**	A1307-02-Soutien à la production et à la diffusion audiovisuelle	**26904**	ARCHIPEL PRODUCTION - ARCHIPEL CALEDONIE	DOC.MODE IN CALEDONIA	2 450 000
204281-BIENS MOBILIERS, MATERIEL ET ETUDES	**GVT**	A1307-02-Soutien à la production et à la diffusion audiovisuelle	**26904**	ARCHIPEL PRODUCTION - ARCHIPEL CALEDONIE	SUB.17 DOC. ELDORADO RUGBY FRANCAIS	720 000
204281-BIENS MOBILIERS, MATERIEL ET ETUDES	**GVT**	A1307-02-Soutien à la production et à la diffusion audiovisuelle	**26904**	ARCHIPEL PRODUCTION - ARCHIPEL CALEDONIE	SUB.17 DOC. MA PART DE KANAK	720 000
204281-BIENS MOBILIERS, MATERIEL ET ETUDES	**GVT**	A1307-02-Soutien à la production et à la diffusion audiovisuelle	**26904**	ARCHIPEL PRODUCTION - ARCHIPEL CALEDONIE	SUB.18 DOC.YERA LA VOYAGE DE LELE	660 000
204281-BIENS MOBILIERS, MATERIEL ET ETUDES	**GVT**	A1307-02-Soutien à la production et à la diffusion audiovisuelle	**26904**	ARCHIPEL PRODUCTION - ARCHIPEL CALEDONIE	SUB.18 MAGAZINE ECLAIRAGE	1 050 000
204281-BIENS MOBILIERS. MATERIEL ET ETUDES	**GVT**	A1307-02-Soutien à la production et à la diffusion audiovisuelle	**26904**	AV COM	DOC.LE CORPS DE LA VILLE	910 000
204281-BIENS MOBILIERS. MATERIEL ET ETUDES	**GVT**	A1307-02-Soutien à la production et à la diffusion audiovisuelle	**26904**	AV COM	DOC.ROCH PIDJOT	1 260 000
204281-BIENS MOBILIERS, MATERIEL ET ETUDES	**GVT**	A1307-02-Soutien à la production et à la diffusion audiovisuelle	**26904**	AV COM	SUB.18 DES SYNDICATS UN DESTIN COMMUN	420 000
204281-BIENS MOBILIERS, MATERIEL ET ETUDES	**GVT**	A1307-02-Soutien à la production et à la diffusion audiovisuelle	**26904**	AV COM	SUB.18 DOC-L'ILE AU COEURS DE La NC	360 000
204281-BIENS MOBILIERS, MATERIEL ET ETUDES	**GVT**	A1307-02-Soutien à la production et à la diffusion audiovisuelle	**26904**	AV COM	SUB.19 DOC-BINGO	2 300 000
204281-BIENS MOBILIERS, MATERIEL ET ETUDES	**GVT**	A1307-02-Soutien à la production et à la diffusion audiovisuelle	**26904**	DUCANDAS STEPHANE, ROGER	DOC.L AUTRE FEMME	1 050 000
204281-BIENS MOBILIERS, MATERIEL ET ETUDES	**GVT**	A1307-02-Soutien à la production et à la diffusion audiovisuelle	**26904**	DUOL PRODUCTIONS	SUB.18 DOC. DANS LES PAS- SAISON 2	2 460 000
204281-BIENS MOBILIERS, MATERIEL ET ETUDES	**GVT**	A1307-02-Soutien à la production et à la diffusion audiovisuelle	**26904**	DUOL PRODUCTIONS	SUB.19 LONG METRAGE-JE NE PLEURERAI PLUS	490 000
204281-BIENS MOBILIERS, MATERIEL ET ETUDES	**GVT**	A1307-02-Soutien à la production et à la diffusion audiovisuelle	**26904**	EYEFLY PACIFIQUE	SUB.19 DOC.CLEMENT COLMAS WATERMAN	2 100 000
204281-BIENS MOBILIERS, MATERIEL ET ETUDES	**GVT**	A1307-02-Soutien à la production et à la diffusion audiovisuelle	**26904**	FOULALA PRODUCTIONS	DOC.LA FILLE DU CHEF	2 800 000
204281-BIENS MOBILIERS, MATERIEL ET ETUDES	**GVT**	A1307-02-Soutien à la production et à la diffusion audiovisuelle	**26904**	GOULON MARCEAU, LOUIS, OLIVIER	CLIP MUSICAL-MAELTROM RED SPHERE	210 000
204281-BIENS MOBILIERS, MATERIEL ET ETUDES	**GVT**	A1307-02-Soutien à la production et à la diffusion audiovisuelle	**26904**	LA PERRIQUE	SUB.19 LONG METRAGE-TON SANG DS VEINES	490 000
204281-BIENS MOBILIERS, MATERIEL ET ETUDES	**GVT**	A1307-02-Soutien à la production et à la diffusion audiovisuelle	**26904**	LATITUDE 21 PACIFIC	DOC.J AIME QUI JE VEUX	2 100 000
204281-BIENS MOBILIERS, MATERIEL ET ETUDES	**GVT**	A1307-02-Soutien à la production et à la diffusion audiovisuelle	**26904**	LATITUDE 21 PACIFIC	DOC.LA ROUTE DES ARTS OBJETS KANAKS	560 000
204281-BIENS MOBILIERS, MATERIEL ET ETUDES	**GVT**	A1307-02-Soutien à la production et à la diffusion audiovisuelle	**26904**	LATITUDE 21 PACIFIC	SUB.18 DOC. BLUE BOAT	1 590 000
204281-BIENS MOBILIERS, MATERIEL ET ETUDES	**GVT**	A1307-02-Soutien à la production et à la diffusion audiovisuelle	**26904**	LATITUDE 21 PACIFIC	SUB.18 DOC. LE CHAT CE TUEUR TROP MIGNON	435 000
204281-BIENS MOBILIERS, MATERIEL ET ETUDES	**GVT**	A1307-02-Soutien à la production et à la diffusion audiovisuelle	**26904**	LATITUDE 21 PACIFIC	SUB.18 DOC-Infiniment grand	420 000
204281-BIENS MOBILIERS, MATERIEL ET ETUDES	**GVT**	A1307-02-Soutien à la production et à la diffusion audiovisuelle	**26904**	LATITUDE 21 PACIFIC	SUB.18-DOC- L&#8217:Ile des trésors	420 000
204281-BIENS MOBILIERS, MATERIEL ET ETUDES	**GVT**	A1307-02-Soutien à la production et à la diffusion audiovisuelle	**26904**	LATITUDE 21 PACIFIC	SUB.18-DOC-La brousse, une terre en part	1 200 000
204281-BIENS MOBILIERS, MATERIEL ET ETUDES	**GVT**	A1307-02-Soutien à la production et à la diffusion audiovisuelle	**26904**	LURDE LOU, FRANCOISE	SUB.18 CLIP.SI Y A PAS TOI Y A PAS MOI	240 000
204281-BIENS MOBILIERS, MATERIEL ET ETUDES	**GVT**	A1307-02-Soutien à la production et à la diffusion audiovisuelle	**26904**	MARTIN CHRISTOPHE	CLIP MUSICAL-LAZARE SIMANE	1 400 000
204281-BIENS MOBILIERS, MATERIEL ET ETUDES	**GVT**	A1307-02-Soutien à la production et à la diffusion audiovisuelle	**26904**	MASSE EMILIE CELINE EP. BAPTISTE	DOC.THIO ET SES FEMMES	2 100 000
204281-BIENS MOBILIERS, MATERIEL ET ETUDES	**GVT**	A1307-02-Soutien à la production et à la diffusion audiovisuelle	**26904**	MAUDUIT LUC	COURT METRAGE -DIALOGUE DE SOURDS CILS	700 000
204281-BIENS MOBILIERS, MATERIEL ET ETUDES	**GVT**	A1307-02-Soutien à la production et à la diffusion audiovisuelle	**26904**	MAUDUIT LUC	SUB.18 CLIP VIDEO-MY BABY PLEASE	75 000
204281-BIENS MOBILIERS, MATERIEL ET ETUDES	**GVT**	A1307-02-Soutien à la production et à la diffusion audiovisuelle	**26904**	MAUDUIT LUC	SUB.18 DOC-P-WAMO-MES REVES ...	510 000
204281-BIENS MOBILIERS, MATERIEL ET ETUDES	**GVT**	A1307-02-Soutien à la production et à la diffusion audiovisuelle	**26904**	NEO PRODUCTIONS	SUB.18 DOC.LUNE AVRIL SUR CANALA	1 020 000
204281-BIENS MOBILIERS, MATERIEL ET ETUDES	**GVT**	A1307-02-Soutien à la production et à la diffusion audiovisuelle	**26904**	NK PROD	COURT METRAGE-ABIMES	3 500 000
204281-BIENS MOBILIERS, MATERIEL ET ETUDES	**GVT**	A1307-02-Soutien à la production et à la diffusion audiovisuelle	**26904**	NK PROD	DOC.PERSONNE POUR NOUS RESSUSCITER	315 000
204281-BIENS MOBILIERS, MATERIEL ET ETUDES	**GVT**	A1307-02-Soutien à la production et à la diffusion audiovisuelle	**26904**	NK PROD	MAG-PRODUITS BENEFIQUE RECETTES BENEFIQU	1 400 000
204281-BIENS MOBILIERS, MATERIEL ET ETUDES	**GVT**	A1307-02-Soutien à la production et à la diffusion audiovisuelle	**26904**	NÒ PRODUCTION	DOC.EROTIK KANAK KOMEDY	350 000
204281-BIENS MOBILIERS, MATERIEL ET ETUDES	**GVT**	A1307-02-Soutien à la production et à la diffusion audiovisuelle	**26904**	NÒ PRODUCTION	DOCUMENTAIRE MWACIRI	245 000
204281-BIENS MOBILIERS, MATERIEL ET ETUDES	**GVT**	A1307-02-Soutien à la production et à la diffusion audiovisuelle	**26904**	NÒ PRODUCTION	DOCUMENTAIRE -SANO	210 000
204281-BIENS MOBILIERS, MATERIEL ET ETUDES	**GVT**	A1307-02-Soutien à la production et à la diffusion audiovisuelle	**26904**	NÒ PRODUCTION	SUB.18 DOC. LA PAROLE ATTACHEE	645 000
204281-BIENS MOBILIERS, MATERIEL ET ETUDES	**GVT**	A1307-02-Soutien à la production et à la diffusion audiovisuelle	**26904**	OPEN TUNING PRODUCTIONS	DOC. EDOU ET THUTHUKANI	1 400 000

IV - ANNEXES

Liste des concours attribués à des tiers en nature ou en subventions

Article	Direction	Action	N° Ligne de crédit	Bénéficiaire	Objet	Réalisé 2019
204281-BIENS MOBILIERS, MATERIEL ET ETUDES	**GVT**	A1307-02-Soutien à la production et à la diffusion audiovisuelle	**26904**	OPEN TUNING PRODUCTIONS	SUB.19 DOC.HISTOIRES D HISTOIRE	2 800 000
204281-BIENS MOBILIERS. MATERIEL ET ETUDES	**GVT**	A1307-02-Soutien à la production et à la diffusion audiovisuelle	**26904**	PICHON MANFRED MARTIAL	DOC.ESPRIT SANTO	700 000
204281-BIENS MOBILIERS. MATERIEL ET ETUDES	**GVT**	A1307-02-Soutien à la production et à la diffusion audiovisuelle	**26904**	PIERRE OUATREFAGES.NC	DOC.IN MEMORIAM PARTY	2 100 000
204281-BIENS MOBILIERS. MATERIEL ET ETUDES	**GVT**	A1307-02-Soutien à la production et à la diffusion audiovisuelle	**26904**	PIERRE OUATREFAGES.NC	MAGAZINE TERRA NOVA	3 000 000
204281-BIENS MOBILIERS. MATERIEL ET ETUDES	**GVT**	A1307-02-Soutien à la production et à la diffusion audiovisuelle	**26904**	PIERRE OUATREFAGES.NC	SUB.18 DOC.ELLES AUSSI	900 000
204281-BIENS MOBILIERS, MATERIEL ET ETUDES	**GVT**	A1307-02-Soutien à la production et à la diffusion audiovisuelle	**26904**	PIERRE OUATREFAGES.NC	SUB.18 DOC.HAKA NATION	1 350 000
204281-BIENS MOBILIERS, MATERIEL ET ETUDES	**GVT**	A1307-02-Soutien à la production et à la diffusion audiovisuelle	**26904**	RED PACIFIC	SUB.18 DOC.ANDRE DANG HOMME DE L ILE	330 000
204281-BIENS MOBILIERS, MATERIEL ET ETUDES	**GVT**	A1307-02-Soutien à la production et à la diffusion audiovisuelle	**26904**	RED PACIFIC	SUB.18-DOC-ET A PART LE NICKEL	330 000
204281-BIENS MOBILIERS, MATERIEL ET ETUDES	**GVT**	A1307-02-Soutien à la production et à la diffusion audiovisuelle	**26904**	SCRIBOUILLARDS AND CO PRODUCTION SARL	MAGAZINE-COUP DE BROUSSE SAISON 2	1 400 000
204281-BIENS MOBILIERS, MATERIEL ET ETUDES	**GVT**	A1307-02-Soutien à la production et à la diffusion audiovisuelle	**26904**	TECHNI VIDEO	SUB.18 Crt métrage Ce chemin devant nous	435 000
204281-BIENS MOBILIERS, MATERIEL ET ETUDES	**GVT**	A1307-02-Soutien à la production et à la diffusion audiovisuelle	**26904**	TERENCE FILMS	SUB.19 SERIE FILM OPJ PACIFIQUE	35 000 000
204281-BIENS MOBILIERS. MATERIEL ET ETUDES	**GVT**	A1307-02-Soutien à la production et à la diffusion audiovisuelle	**26904**	TETEMBA PRODUCTIONS	DOC.DISCRIMINATION UN MAL CALEDONIEN	1 330 000
204281-BIENS MOBILIERS. MATERIEL ET ETUDES	**GVT**	A1307-02-Soutien à la production et à la diffusion audiovisuelle	**26904**	TETEMBA PRODUCTIONS	DOCUMENT.DUCOS	1 400 000
204281-BIENS MOBILIERS, MATERIEL ET ETUDES	**GVT**	A1307-02-Soutien à la production et à la diffusion audiovisuelle	**26904**	TETEMBA PRODUCTIONS	SUB.18-DOC-TRESORS DU CAILLOU	1 350 000
204281-BIENS MOBILIERS, MATERIEL ET ETUDES	**GVT**	A1307-02-Soutien à la production et à la diffusion audiovisuelle	**26904**	TETEMBA PRODUCTIONS	SUB.19 DOC.BOMBARDEES	4 500 000
204281-BIENS MOBILIERS, MATERIEL ET ETUDES	**GVT**	A1307-02-Soutien à la production et à la diffusion audiovisuelle	**26904**	ZILIWA FILMS	SUB.18-DOC-CILI, LE RETOUR	990 000
Total 204281-BIENS MOBILIERS, MATERIEL ET ETUDES						**528 075 000**
204282-BATIMENTS ET INSTALLATIONS	**DGRAC**	A1001-01-Mise en valeur des terres coutumières	**22086**	ASSOCIATION CEWOT	VRST DE SUBV / SOLDE - MAIS COMM. POUM	3 450 000
204282-BATIMENTS ET INSTALLATIONS	**DGRAC**	A1001-01-Mise en valeur des terres coutumières	**22086**	ASSOCIATION CONSEIL DES ANCIENS DE WAKONE	VRST DE SUBV /SOLDE - MAIS COMM. WAKONE	2 000 000
204282-BATIMENTS ET INSTALLATIONS	**DGRAC**	A1001-01-Mise en valeur des terres coutumières	**22086**	ASSOCIATION DU CONSEIL DE BOYEN	VRST DE SUBV - RENOV MAIS COMM VOH	5 000 000
204282-BATIMENTS ET INSTALLATIONS	**DGRAC**	A1001-01-Mise en valeur des terres coutumières	**22086**	ASSOCIATION ELES HENETUA BAN KIC	CONST MAIS COMMUNE OULOUP / OUVEA 2019	5 000 000
204282-BATIMENTS ET INSTALLATIONS	**DGRAC**	A1001-01-Mise en valeur des terres coutumières	**22086**	ASSOCIATION INEFIT	CONST MAIS COMMUNE HNAEU / LIFOU 2019	5 000 000
204282-BATIMENTS ET INSTALLATIONS	**DGRAC**	A1001-01-Mise en valeur des terres coutumières	**22086**	ASSOCIATION KEJENY 2000	VRST DE SUBV - RENOV MAIS COMM KEJENY 19	5 000 000
204282-BATIMENTS ET INSTALLATIONS	**DGRAC**	A1001-01-Mise en valeur des terres coutumières	**22086**	NAPO NAGEE	SUBV CONST° MAISON COMM-BAYES PDMIE	10 000 000
204282-BATIMENTS ET INSTALLATIONS	**DGRAC**	A1001-01-Mise en valeur des terres coutumières	**22086**	NAWITOA	VRST DE SUBV - RENOV MAIS COMM. NAKETY	5 000 000
204282-BATIMENTS ET INSTALLATIONS	**DGRAC**	A1001-01-Mise en valeur des terres coutumières	**22086**	SOCIO-CULTUREL HANYAU	SUBV-CONST MAIS COMM HANYAU / OUVEA	3 793 508
204282-BATIMENTS ET INSTALLATIONS	**SCRRE**	A0302-01-Participer à l'élaboration de la politique extérieure et à sa mise en oeuvre	**26900**	VANUATU GOVERNMENT DEVELOPMENT FUND	FICOL-CONSTRUCT°UNIV VANUATU	27 000 000
Total 204282-BATIMENTS ET INSTALLATIONS						**71 243 508**
20431-BIENS MOBILIERS. MATERIEL ET ETUDES	**DAFE**	A1104-01-Enseignement public	**27299**	LYCEE POLYVALENT DU MONT-DORE	SUB.EQUIPEMENT LMD-CAPA 2019	11 000 000
20431-BIENS MOBILIERS, MATERIEL ET ETUDES	**DGE-VR**	A1106-02-Enseignement général et technique en lycée	**26024**	LYCEE POLYVALENT DU GRAND NOUMEA	SUBV. EQUIPEMENT PEDAGOGIQUE 2019	1 420 000
20431-BIENS MOBILIERS, MATERIEL ET ETUDES	**DGE-VR**	A1106-02-Enseignement général et technique en lycée	**26026**	LYCEE JULES GARNIER	SUBV. EQUIPEMENT PEDAGOGIQUE 2019	11 430 776
20431-BIENS MOBILIERS, MATERIEL ET ETUDES	**DGE-VR**	A1106-02-Enseignement général et technique en lycée	**26028**	LYCEE ANTOINE KELA	SUBV. EQUIPEMENT PEDAGOGIQUE 2019	2 149 224
20431-BIENS MOBILIERS, MATERIEL ET ETUDES	**DGE-VR**	A1106-02-Enseignement général et technique en lycée	**26050**	LYCEE POLYVALENT DU GRAND NOUMEA	SUBV. EQUIPEMT PEDAG. INFORMATIQUE 2019	4 550 000
20431-BIENS MOBILIERS, MATERIEL ET ETUDES	**DGE-VR**	A1106-02-Enseignement général et technique en lycée	**26051**	LYCEE POLYVALENT WILLIAMA HAUDRA DES ILES LOYAUTES	SUBV. EQUIPEMT PEDAG. INFORMATIQUE 2019	2 922 461
20431-BIENS MOBILIERS, MATERIEL ET ETUDES	**DGE-VR**	A1106-02-Enseignement général et technique en lycée	**26053**	LYCEE JULES GARNIER	SUBV. EQUIPEMT PEDAG. INFORMATIQUE 2019	4 862 002
20431-BIENS MOBILIERS, MATERIEL ET ETUDES	**DGE-VR**	A1106-02-Enseignement général et technique en lycée	**26054**	LYCEE LAPEROUSE	SUBV. EQUIPEMT PEDAG. INFORMATIQUE 2019	1 892 000
20431-BIENS MOBILIERS. MATERIEL ET ETUDES	**DGE-VR**	A1106-02-Enseignement général et technique en lycée	**26055**	LYCEE ANTOINE KELA	SUBV. EQUIPEMT PEDAG. INFORMATIQUE 2019	3 652 800
20431-BIENS MOBILIERS. MATERIEL ET ETUDES	**DGE-VR**	A1106-03-Enseignement professionnel sous statut scolaire	**26030**	L.P.C.H. ESCOFFIER	SUBV. EQUIPEMENT PEDAGOGIQUE 2019	2 183 921
20431-BIENS MOBILIERS, MATERIEL ET ETUDES	**DGE-VR**	A1106-03-Enseignement professionnel sous statut scolaire	**26031**	LYCEE PROFESSIONNEL PETRO ATTITI	VR - SUBVENTION EQUIP. PEDAG 2019 - LPPA	14 160 970
20431-BIENS MOBILIERS, MATERIEL ET ETUDES	**DGE-VR**	A1106-03-Enseignement professionnel sous statut scolaire	**26032**	CLG P. DE LA FOA ET ALP RATTACHEE	SUBV. EQUIPEMENT PEDAGOGIQUE 2019	902 886
20431-BIENS MOBILIERS, MATERIEL ET ETUDES	**DGE-VR**	A1106-03-Enseignement professionnel sous statut scolaire	**26033**	COLLEGE DE KOUMAC ALP & SEGPA	SUBV. EQUIPEMENT PEDAGOGIQUE 2019	4 846 654
20431-BIENS MOBILIERS, MATERIEL ET ETUDES	**DGE-VR**	A1106-03-Enseignement professionnel sous statut scolaire	**26037**	LYCEE PROFESSIONNEL AUGUSTIN TY DE TOUHO	SUBV. EQUIPEMENT PEDAGOGIQUE 2019	12 970 471
20431-BIENS MOBILIERS, MATERIEL ET ETUDES	**DGE-VR**	A1106-03-Enseignement professionnel sous statut scolaire	**26063**	COLLEGE DE KOUMAC ALP & SEGPA	SUBV. EQUIPEMT PEDAG. INFORMATIQUE 2019	884 988
20431-BIENS MOBILIERS, MATERIEL ET ETUDES	**DGE-VR**	A1106-03-Enseignement professionnel sous statut scolaire	**26066**	CLG P. DE POINDIMIE	SUBV. EQUIPEMT PEDAG. INFORMATIQUE 2019	1 372 000
20431-BIENS MOBILIERS, MATERIEL ET ETUDES	**DGE-VR**	A1106-03-Enseignement professionnel sous statut scolaire	**26067**	L.P.C.H. ESCOFFIER	SUBV. EQUIPEMT PEDAG. INFORMATIQUE 2019	3 539 199
20431-BIENS MOBILIERS, MATERIEL ET ETUDES	**DGE-VR**	A1106-03-Enseignement professionnel sous statut scolaire	**26068**	LYCEE PROFESSIONNEL PETRO ATTITI	SUBV. EQUIPEMT PEDAG. INFORMATIQUE 2019	14 842 550
20431-BIENS MOBILIERS, MATERIEL ET ETUDES	**DGE-VR**	A1106-03-Enseignement professionnel sous statut scolaire	**30593**	LYCEE PROFESSIONNEL AUGUSTIN TY DE TOUHO	SUBV. EQUIPEMT PEDAG. INFORMATIQUE 2019	2 982 000
20431-BIENS MOBILIERS, MATERIEL ET ETUDES	**DGE-VR**	A1106-07-Vie de l'élève	**26038**	LYCEE POLYVALENT DU GRAND NOUMEA	VR-SUB. EQUIP. SERV. GENERAL 2019 - LGN	3 800 000
20431-BIENS MOBILIERS, MATERIEL ET ETUDES	**DGE-VR**	A1106-07-Vie de l'élève	**26041**	LYCEE POLYVALENT WILLIAMA HAUDRA DES ILES LOYAUTES	VR-SUB. EQUIP. SERV. GENERAL 2019 - LWH	22 232 679
20431-BIENS MOBILIERS, MATERIEL ET ETUDES	**DGE-VR**	A1106-07-Vie de l'élève	**26043**	LYCEE JULES GARNIER	VR-SUB. EQUIP. SERV. GENERAL 2019 - LJG	3 865 823
20431-BIENS MOBILIERS, MATERIEL ET ETUDES	**DGE-VR**	A1106-07-Vie de l'élève	**26044**	LYCEE LAPEROUSE	VR-SUB. EQUIP. SERV. GENERAL 2019 - LAP	1 702 750
20431-BIENS MOBILIERS, MATERIEL ET ETUDES	**DGE-VR**	A1106-07-Vie de l'élève	**26045**	L.P.C.H. ESCOFFIER	VR-SUB. EQUIP. SERV. GENERAL 2019 - LPCH	533 682
20431-BIENS MOBILIERS, MATERIEL ET ETUDES	**DGE-VR**	A1106-07-Vie de l'élève	**26046**	LYCEE PROFESSIONNEL PETRO ATTITI	VR-SUB. EQUIP. SERV. GENERAL 2019 - LPA	4 614 617
20431-BIENS MOBILIERS, MATERIEL ET ETUDES	**DGE-VR**	A1106-07-Vie de l'élève	**26047**	LYCEE ANTOINE KELA	VR-SUB. EQUIP. SERV. GENERAL 2019 - LAK	839 027
20431-BIENS MOBILIERS, MATERIEL ET ETUDES	**DGE-VR**	A1106-07-Vie de l'élève	**26049**	LYCEE PROFESSIONNEL AUGUSTIN TY DE TOUHO	VR-SUB. EQUIP. SERV. GENERAL 2019 - LAT	5 846 520
Total 20431-BIENS MOBILIERS, MATERIEL ET ETUDES						**146 000 000**
204421-BIENS MOBILIERS, MATERIEL ET ETUDES	**ECONUM**	A1307-01-Economie numérique	**19426**	ASNORD	SUB MIPE² AS NORD - 05/2019	40 000
204421-BIENS MOBILIERS, MATERIEL ET ETUDES	**ECONUM**	A1307-01-Economie numérique	**19426**	ASNORD	SUB MIPE² LES PTITS AS - 04/2019	170 000
204421-BIENS MOBILIERS, MATERIEL ET ETUDES	**ECONUM**	A1307-01-Economie numérique	**19426**	ASNORD	SUB MIPE² LES PTITS AS- 06/2019	10 000
204421-BIENS MOBILIERS, MATERIEL ET ETUDES	**ECONUM**	A1307-01-Economie numérique	**19426**	BAMYTECH	SUB MIPE² CONNEXION- 04/2019	460 000
204421-BIENS MOBILIERS, MATERIEL ET ETUDES	**ECONUM**	A1307-01-Economie numérique	**19426**	BAMYTECH	SUB MIPE² CONNEXION- 07/2019	200 000
204421-BIENS MOBILIERS. MATERIEL ET ETUDES	**ECONUM**	A1307-01-Economie numérique	**19426**	BOURAIL ELECTRONIC	SUB MIPE² BOURAIL ELECTRONIC- 04/2019	20 000
204421-BIENS MOBILIERS. MATERIEL ET ETUDES	**ECONUM**	A1307-01-Economie numérique	**19426**	BOURAIL ELECTRONIC	SUB MIPE² BOURAIL ELECTRONIC-05/2019	40 000
204421-BIENS MOBILIERS, MATERIEL ET ETUDES	**ECONUM**	A1307-01-Economie numérique	**19426**	BOURAIL INFORMATIQUE	SUB MIPE² BOURAIL INFORMATIQUE - 03/2019	50 000
204421-BIENS MOBILIERS, MATERIEL ET ETUDES	**ECONUM**	A1307-01-Economie numérique	**19426**	BOURAIL INFORMATIQUE	SUB MIPE² BOURAIL INFORMATIQUE-05/2019	40 000
204421-BIENS MOBILIERS, MATERIEL ET ETUDES	**ECONUM**	A1307-01-Economie numérique	**19426**	COMPACT MEGASTORE	SUB MIPE² COMPACT MEGASTORE - 02/2019	40 000
204421-BIENS MOBILIERS, MATERIEL ET ETUDES	**ECONUM**	A1307-01-Economie numérique	**19426**	COMPACT MEGASTORE	SUB MIPE² COMPACT MEGASTORE- 04/2019	20 000
204421-BIENS MOBILIERS, MATERIEL ET ETUDES	**ECONUM**	A1307-01-Economie numérique	**19426**	COMPACT MEGASTORE	SUB MIPE² COMPACT MEGASTORE-04/2019	20 000
204421-BIENS MOBILIERS, MATERIEL ET ETUDES	**ECONUM**	A1307-01-Economie numérique	**19426**	DIGITAL PLANETE	SUB MIPE² DIGITAL PLANETE - 05/2019	80 000
204421-BIENS MOBILIERS. MATERIEL ET ETUDES	**ECONUM**	A1307-01-Economie numérique	**19426**	ESPACE IMPORT - DARTY	SUB MIPE² DARTY - 02/2019	350 000
204421-BIENS MOBILIERS. MATERIEL ET ETUDES	**ECONUM**	A1307-01-Economie numérique	**19426**	ESPACE IMPORT - DARTY	SUB MIPE² DARTY - 03/2019	2 690 000
204421-BIENS MOBILIERS, MATERIEL ET ETUDES	**ECONUM**	A1307-01-Economie numérique	**19426**	ESPACE IMPORT - DARTY	SUB MIPE² DARTY - 04/2019	2 770 000
204421-BIENS MOBILIERS, MATERIEL ET ETUDES	**ECONUM**	A1307-01-Economie numérique	**19426**	ESPACE IMPORT - DARTY	SUB MIPE² DARTY - 05/2019	1 170 000
204421-BIENS MOBILIERS, MATERIEL ET ETUDES	**ECONUM**	A1307-01-Economie numérique	**19426**	ESPACE IMPORT - DARTY	SUB MIPE² DARTY - 06/2019	700 000
204421-BIENS MOBILIERS, MATERIEL ET ETUDES	**ECONUM**	A1307-01-Economie numérique	**19426**	ESPACE IMPORT - DARTY	SUB MIPE² DARTY - 07/2019	200 000
204421-BIENS MOBILIERS, MATERIEL ET ETUDES	**ECONUM**	A1307-01-Economie numérique	**19426**	ESPACE IMPORT - DARTY	SUB MIPE² DARTY - 08/2019	130 000
204421-BIENS MOBILIERS, MATERIEL ET ETUDES	**ECONUM**	A1307-01-Economie numérique	**19426**	ESPACE IMPORT - DARTY	SUB MIPE² DARTY - 10/2019	160 000
204421-BIENS MOBILIERS, MATERIEL ET ETUDES	**ECONUM**	A1307-01-Economie numérique	**19426**	HOLDING GROUPE SOPEMA (HGS)	SUB MIPE² SOPEMA - 03/2019	80 000
204421-BIENS MOBILIERS. MATERIEL ET ETUDES	**ECONUM**	A1307-01-Economie numérique	**19426**	HOLDING GROUPE SOPEMA (HGS)	SUB MIPE² SOPEMA - 04/2019	180 000
204421-BIENS MOBILIERS, MATERIEL ET ETUDES	**ECONUM**	A1307-01-Economie numérique	**19426**	HOLDING GROUPE SOPEMA (HGS)	SUB MIPE² SOPEMA - 05/2019	220 000
204421-BIENS MOBILIERS, MATERIEL ET ETUDES	**ECONUM**	A1307-01-Economie numérique	**19426**	HOLDING GROUPE SOPEMA (HGS)	SUB MIPE² SOPEMA - 06/2019	480 000
204421-BIENS MOBILIERS, MATERIEL ET ETUDES	**ECONUM**	A1307-01-Economie numérique	**19426**	INFOCOM SARL	SUB MIPE² INFOCOM - 02/2019	140 000
204421-BIENS MOBILIERS, MATERIEL ET ETUDES	**ECONUM**	A1307-01-Economie numérique	**19426**	INFOCOM SARL	SUB MIPE² INFOCOM - 03/2019	260 000
204421-BIENS MOBILIERS, MATERIEL ET ETUDES	**ECONUM**	A1307-01-Economie numérique	**19426**	INFOCOM SARL	SUB MIPE² INFOCOM- 04/2019	80 000
204421-BIENS MOBILIERS, MATERIEL ET ETUDES	**ECONUM**	A1307-01-Economie numérique	**19426**	INFOCOM SARL	SUB MIPE² INFOCOM- 05/2019	100 000
204421-BIENS MOBILIERS, MATERIEL ET ETUDES	**ECONUM**	A1307-01-Economie numérique	**19426**	INFODIS	SUB MIPE² INFODIS - 04/2019	20 000
204421-BIENS MOBILIERS. MATERIEL ET ETUDES	**ECONUM**	A1307-01-Economie numérique	**19426**	ISTORE	SUB MIPE² ISTORE - 02/2019	40 000
204421-BIENS MOBILIERS. MATERIEL ET ETUDES	**ECONUM**	A1307-01-Economie numérique	**19426**	ISTORE	SUB MIPE² ISTORE - 03/2019	160 000
204421-BIENS MOBILIERS, MATERIEL ET ETUDES	**ECONUM**	A1307-01-Economie numérique	**19426**	ISTORE	SUB MIPE² ISTORE - 04/2019	120 000
204421-BIENS MOBILIERS, MATERIEL ET ETUDES	**ECONUM**	A1307-01-Economie numérique	**19426**	ISTORE	SUB MIPE² ISTORE - 05/2019	80 000
204421-BIENS MOBILIERS, MATERIEL ET ETUDES	**ECONUM**	A1307-01-Economie numérique	**19426**	ISTORE	SUB MIPE² ISTORE - 08/2019	20 000
204421-BIENS MOBILIERS, MATERIEL ET ETUDES	**ECONUM**	A1307-01-Economie numérique	**19426**	LA BULLE	SUB MIPE² LA BULLE - 04/2019	20 000
204421-BIENS MOBILIERS, MATERIEL ET ETUDES	**ECONUM**	A1307-01-Economie numérique	**19426**	LA BULLE	SUB MIPE² LA BULLE - 05/2019	80 000
204421-BIENS MOBILIERS, MATERIEL ET ETUDES	**ECONUM**	A1307-01-Economie numérique	**19426**	LA BULLE	SUB MIPE² LA BULLE - 08/2019	20 000
204421-BIENS MOBILIERS, MATERIEL ET ETUDES	**ECONUM**	A1307-01-Economie numérique	**19426**	L'AS DE TREFLE	SUB MIPE² AS DE TREFLE - 03/2019	2 740 000
204421-BIENS MOBILIERS, MATERIEL ET ETUDES	**ECONUM**	A1307-01-Economie numérique	**19426**	L'AS DE TREFLE	SUB MIPE² AS DE TREFLE- 04/2019	2 290 000
204421-BIENS MOBILIERS, MATERIEL ET ETUDES	**ECONUM**	A1307-01-Economie numérique	**19426**	L'AS DE TREFLE	SUB MIPE² AS DE TREFLE- 05/2019	570 000
204421-BIENS MOBILIERS, MATERIEL ET ETUDES	**ECONUM**	A1307-01-Economie numérique	**19426**	L'AS DE TREFLE	SUB MIPE² AS DE TREFLE- 06/2019	230 000
204421-BIENS MOBILIERS, MATERIEL ET ETUDES	**ECONUM**	A1307-01-Economie numérique	**19426**	L'AS DE TREFLE	SUB MIPE² AS DE TREFLE- 07/2019	100 000
204421-BIENS MOBILIERS, MATERIEL ET ETUDES	**ECONUM**	A1307-01-Economie numérique	**19426**	LOLA	SUB MIPE² FNAC- 03/2019	220 000
204421-BIENS MOBILIERS, MATERIEL ET ETUDES	**ECONUM**	A1307-01-Economie numérique	**19426**	LOLA	SUB MIPE² FNAC- 04/2019	250 000
204421-BIENS MOBILIERS, MATERIEL ET ETUDES	**ECONUM**	A1307-01-Economie numérique	**19426**	LOLA	SUB MIPE² FNAC- 05/2019	70 000
204421-BIENS MOBILIERS, MATERIEL ET ETUDES	**ECONUM**	A1307-01-Economie numérique	**19426**	LOLA	SUB MIPE² FNAC- 06/2019	60 000
204421-BIENS MOBILIERS. MATERIEL ET ETUDES	**ECONUM**	A1307-01-Economie numérique	**19426**	LOLA	SUB MIPE² FNAC- 07/2019	20 000
204421-BIENS MOBILIERS, MATERIEL ET ETUDES	**ECONUM**	A1307-01-Economie numérique	**19426**	MICROMEDIA SOFTWARE	SUB MIPE² MICROMEDIA - 03/2019	460 000
204421-BIENS MOBILIERS, MATERIEL ET ETUDES	**ECONUM**	A1307-01-Economie numérique	**19426**	MICROMEDIA SOFTWARE	SUB MIPE² MICROMEDIA- 04/2019	460 000
204421-BIENS MOBILIERS, MATERIEL ET ETUDES	**ECONUM**	A1307-01-Economie numérique	**19426**	MICROMEDIA SOFTWARE	SUB MIPE² MICROMEDIA- 05/2019	120 000
204421-BIENS MOBILIERS, MATERIEL ET ETUDES	**ECONUM**	A1307-01-Economie numérique	**19426**	MICROMEDIA SOFTWARE	SUB MIPE² MICROMEDIA- 06/2019	80 000
204421-BIENS MOBILIERS, MATERIEL ET ETUDES	**ECONUM**	A1307-01-Economie numérique	**19426**	MICROPOLIS	SUB MIPE² OFFICE STORE - 02/2019	110 000
204421-BIENS MOBILIERS, MATERIEL ET ETUDES	**ECONUM**	A1307-01-Economie numérique	**19426**	MICROPOLIS	SUB MIPE² OFFICE STORE - 03/2019	560 000
204421-BIENS MOBILIERS, MATERIEL ET ETUDES	**ECONUM**	A1307-01-Economie numérique	**19426**	MICROPOLIS	SUB MIPE² OFFICE STORE - 04/2019	130 000
204421-BIENS MOBILIERS, MATERIEL ET ETUDES	**ECONUM**	A1307-01-Economie numérique	**19426**	MICROPOLIS	SUB MIPE² OFFICE STORE - 05/2019	190 000

IV - ANNEXES

Liste des concours attribués à des tiers en nature ou en subventions

Article	Direction	Action	N° Ligne de crédit	Bénéficiaire	Objet	Réalisé 2019
204421-BIENS MOBILIERS, MATERIEL ET ETUDES	**ECONUM**	A1307-01-Economie numérique	**19426**	MICROPOLIS	SUB MIPE² OFFICE STORE- 06/2019	110 000
204421-BIENS MOBILIERS, MATERIEL ET ETUDES	**ECONUM**	A1307-01-Economie numérique	**19426**	MICROPOLIS	SUB MIPE² OFFICE STORE- 07/2019	20 000
204421-BIENS MOBILIERS, MATERIEL ET ETUDES	**ECONUM**	A1307-01-Economie numérique	**19426**	NOPAC	SUB MIPE² NOPAC - 04/2019	300 000
204421-BIENS MOBILIERS, MATERIEL ET ETUDES	**ECONUM**	A1307-01-Economie numérique	**19426**	NOPAC	SUB MIPE² NOPAC- 03/2019	40 000
204421-BIENS MOBILIERS, MATERIEL ET ETUDES	**ECONUM**	A1307-01-Economie numérique	**19426**	NOPAC	SUB MIPE² NOPAC- 05/2019	90 000
204421-BIENS MOBILIERS, MATERIEL ET ETUDES	**ECONUM**	A1307-01-Economie numérique	**19426**	NOPAC	SUB MIPE² NOPAC- 06/2019	60 000
204421-BIENS MOBILIERS, MATERIEL ET ETUDES	**ECONUM**	A1307-01-Economie numérique	**19426**	PACIFIC FRANCHISE DEVELOPMENT	SUB MIPE² BUREAU VALLEE - 03/2019	660 000
204421-BIENS MOBILIERS, MATERIEL ET ETUDES	**ECONUM**	A1307-01-Economie numérique	**19426**	PACIFIC FRANCHISE DEVELOPMENT	SUB MIPE² BUREAU VALLEE- 04/2019	1 250 000
204421-BIENS MOBILIERS, MATERIEL ET ETUDES	**ECONUM**	A1307-01-Economie numérique	**19426**	PACIFIC FRANCHISE DEVELOPMENT	SUB MIPE² BUREAU VALLEE- 05/2019	1 130 000
204421-BIENS MOBILIERS, MATERIEL ET ETUDES	**ECONUM**	A1307-01-Economie numérique	**19426**	PACIFIC FRANCHISE DEVELOPMENT	SUB MIPE² BUREAU VALLEE- 06/2019	240 000
204421-BIENS MOBILIERS, MATERIEL ET ETUDES	**ECONUM**	A1307-01-Economie numérique	**19426**	PARTNER MICRO	SUB MIPE² PARTNER MICRO - 02/2019	40 000
204421-BIENS MOBILIERS, MATERIEL ET ETUDES	**ECONUM**	A1307-01-Economie numérique	**19426**	PROMOTOP	SUB MIPE² DIGITAL COMPUTERS - 02/2019	40 000
204421-BIENS MOBILIERS, MATERIEL ET ETUDES	**ECONUM**	A1307-01-Economie numérique	**19426**	PROMOTOP	SUB MIPE² DIGITAL COMPUTERS - 03/2019	120 000
204421-BIENS MOBILIERS, MATERIEL ET ETUDES	**ECONUM**	A1307-01-Economie numérique	**19426**	PROMOTOP	SUB MIPE² DIGITAL COMPUTERS - 04/2019	40 000
204421-BIENS MOBILIERS, MATERIEL ET ETUDES	**ECONUM**	A1307-01-Economie numérique	**19426**	PROMOTOP	SUB MIPE² DIGITAL COMPUTERS- 05/2019	20 000
204421-BIENS MOBILIERS, MATERIEL ET ETUDES	**ECONUM**	A1307-01-Economie numérique	**19426**	SOCIETE DE DISTRIBUTION ET DE GESTION	SUB MIPE² CARREFOUR - 02/2019	50 000
204421-BIENS MOBILIERS, MATERIEL ET ETUDES	**ECONUM**	A1307-01-Economie numérique	**19426**	SOCIETE DE DISTRIBUTION ET DE GESTION	SUB MIPE² CARREFOUR - 03/2019	160 000
204421-BIENS MOBILIERS, MATERIEL ET ETUDES	**ECONUM**	A1307-01-Economie numérique	**19426**	SOCIETE DE DISTRIBUTION ET DE GESTION	SUB MIPE² CARREFOUR - 04/2019	40 000
204421-BIENS MOBILIERS, MATERIEL ET ETUDES	**ECONUM**	A1307-01-Economie numérique	**19426**	SOCIETE DE DISTRIBUTION ET DE GESTION	SUB MIPE² CARREFOUR - 05/2019	10 000
204421-BIENS MOBILIERS, MATERIEL ET ETUDES	**ECONUM**	A1307-01-Economie numérique	**19426**	SOCIETE DE DISTRIBUTION ET DE GESTION	SUB MIPE² CARREFOUR - 06/2019	20 000
204421-BIENS MOBILIERS, MATERIEL ET ETUDES	**ECONUM**	A1307-01-Economie numérique	**19426**	SODIMA	SUB MIPE² GEANT - 03/2019	230 000
204421-BIENS MOBILIERS, MATERIEL ET ETUDES	**ECONUM**	A1307-01-Economie numérique	**19426**	SODIMA	SUB MIPE² GEANT - 04/2019	80 000
204421-BIENS MOBILIERS, MATERIEL ET ETUDES	**ECONUM**	A1307-01-Economie numérique	**19426**	SODIMA	SUB MIPE² GEANT - 05/2019	30 000
204421-BIENS MOBILIERS, MATERIEL ET ETUDES	**ECONUM**	A1307-01-Economie numérique	**19426**	SOGECAL	SUB MIPE² HACHETTE CALEDONIE - 03/2019	30 000
204421-BIENS MOBILIERS, MATERIEL ET ETUDES	**ECONUM**	A1307-01-Economie numérique	**19426**	SOGECAL	SUB MIPE² HACHETTE CALEDONIE - 04/2019	30 000
204421-BIENS MOBILIERS, MATERIEL ET ETUDES	**ECONUM**	A1307-01-Economie numérique	**19426**	SOGECAL	SUB MIPE² HACHETTE CALEDONIE- 05/2019	80 000
204421-BIENS MOBILIERS, MATERIEL ET ETUDES	**ECONUM**	A1307-01-Economie numérique	**19426**	SOGECAL	SUB MIPE² HACHETTE CALEDONIE- 06/2019	40 000
Total 204421-BIENS MOBILIERS, MATERIEL ET ETUDES						**25 080 000**
65531-ETABLISSEMENTS PUBLICS	**DAFE**	A1104-01-Enseignement public	**16257**	LYCEE AGRICOLE DE NC MICHEL ROCARD	DOTATION RECRUTEMENT A.E LMR 2019	28 336 000
65531-ETABLISSEMENTS PUBLICS	**DAFE**	A1104-01-Enseignement public	**16258**	LYCEE AGRICOLE DE NC MICHEL ROCARD	DOTATION FONCTIONNEMENT LMR 2019	44 000 000
65531-ETABLISSEMENTS PUBLICS	**DAFE**	A1104-04-Développement et ouverture sociale de l'élève	**28624**	LYCEE AGRICOLE DE NC MICHEL ROCARD	_DOT.LMR_FOURNITURES_INFIRMERIE 2019	380 000
65531-ETABLISSEMENTS PUBLICS	**DGE-VR**	A1106-01-Enseignement en collège	**25920**	COLLEGE D'ETAT DE BOURAIL	VR- SUB PENC 2019	1 640 052
65531-ETABLISSEMENTS PUBLICS	**DGE-VR**	A1106-01-Enseignement en collège	**25922**	CGL P. DE CANALA	VR- SUB PENC 2019	1 497 000
65531-ETABLISSEMENTS PUBLICS	**DGE-VR**	A1106-01-Enseignement en collège	**25923**	COLLEGE PUBLIC D'AUTEUIL	VR- SUB PENC 2019	2 042 000
65531-ETABLISSEMENTS PUBLICS	**DGE-VR**	A1106-01-Enseignement en collège	**25924**	COLLEGE DE DUMBEA SUR MER 1	VR- SUB PENC 2019	3 552 473
65531-ETABLISSEMENTS PUBLICS	**DGE-VR**	A1106-01-Enseignement en collège	**25925**	COLLEGE DE DUMBEA KATIRAMONA - JEAN FAYARD	VR- SUB PENC 2019	1 795 000
65531-ETABLISSEMENTS PUBLICS	**DGE-VR**	A1106-01-Enseignement en collège	**25926**	CLG P. DE KOUTIO	SUB. PENC - COLLEGE FRANCIS CARCO KOUTIO	300 000
65531-ETABLISSEMENTS PUBLICS	**DGE-VR**	A1106-01-Enseignement en collège	**25926**	CLG P. DE KOUTIO	VR- SUB PENC 2019	2 600 000
65531-ETABLISSEMENTS PUBLICS	**DGE-VR**	A1106-01-Enseignement en collège	**25927**	COLLEGE DE HIENGHENE	VR- SUB PENC 2019	1 353 526
65531-ETABLISSEMENTS PUBLICS	**DGE-VR**	A1106-01-Enseignement en collège	**25928**	CLG P. DE WANI HOUAILOU	VR- SUB PENC 2019	1 060 000
65531-ETABLISSEMENTS PUBLICS	**DGE-VR**	A1106-01-Enseignement en collège	**25929**	COLLEGE DE KONE (VICE-RECTORAT)	VR- SUB PENC 2019	1 875 000
65531-ETABLISSEMENTS PUBLICS	**DGE-VR**	A1106-01-Enseignement en collège	**25930**	COLLEGE DE PAIAMBOUE	VR- SUB PENC 2019	1 804 289
65531-ETABLISSEMENTS PUBLICS	**DGE-VR**	A1106-01-Enseignement en collège	**25931**	COLLEGE DE KOUMAC ALP & SEGPA	VR- SUB PENC 2019	2 385 000
65531-ETABLISSEMENTS PUBLICS	**DGE-VR**	A1106-01-Enseignement en collège	**25932**	CLG P. DE LA FOA ET ALP RATTACHEE	VR- SUB PENC 2019	3 765 000
65531-ETABLISSEMENTS PUBLICS	**DGE-VR**	A1106-01-Enseignement en collège	**25933**	COLLEGE DE WE - L.BOULA - CLG P. DE WE	VR- SUB PENC 2019	2 115 000
65531-ETABLISSEMENTS PUBLICS	**DGE-VR**	A1106-01-Enseignement en collège	**25934**	CLG P. DE LA ROCHE	VR- SUB PENC 2019	1 406 552
65531-ETABLISSEMENTS PUBLICS	**DGE-VR**	A1106-01-Enseignement en collège	**25935**	COLLEGE DE TADINE	VR- SUB PENC 2019	1 871 105
65531-ETABLISSEMENTS PUBLICS	**DGE-VR**	A1106-01-Enseignement en collège	**25936**	COLLEGE DE BOULARI	VR- SUB PENC 2019	2 477 000
65531-ETABLISSEMENTS PUBLICS	**DGE-VR**	A1106-01-Enseignement en collège	**25937**	COLLEGE DE PLUM	VR- SUB PENC 2019	2 154 736
65531-ETABLISSEMENTS PUBLICS	**DGE-VR**	A1106-01-Enseignement en collège	**25938**	COLLEGE GEORGES BAUDOUX	VR- SUB PENC 2019	5 042 000
65531-ETABLISSEMENTS PUBLICS	**DGE-VR**	A1106-01-Enseignement en collège	**25939**	COLLEGE DE KAMERE	VR- SUB PENC 2019	2 021 237
65531-ETABLISSEMENTS PUBLICS	**DGE-VR**	A1106-01-Enseignement en collège	**25940**	COLLEGE DE MAGENTA	VR- SUB PENC 2019	2 923 526
65531-ETABLISSEMENTS PUBLICS	**DGE-VR**	A1106-01-Enseignement en collège	**25941**	COLLEGE JEAN MARIOTTI	VR- SUB PENC 2019	1 628 000
65531-ETABLISSEMENTS PUBLICS	**DGE-VR**	A1106-01-Enseignement en collège	**25942**	COLLEGE DE NORMANDIE	VR- SUB PENC 2019	2 739 131
65531-ETABLISSEMENTS PUBLICS	**DGE-VR**	A1106-01-Enseignement en collège	**25943**	COLLEGE DE PORTES DE FER	VR- SUB PENC 2019	2 286 262
65531-ETABLISSEMENTS PUBLICS	**DGE-VR**	A1106-01-Enseignement en collège	**25944**	COLLEGE DE RIVIERE SALEE	VR- SUB PENC 2019	1 779 894
65531-ETABLISSEMENTS PUBLICS	**DGE-VR**	A1106-01-Enseignement en collège	**25945**	COLLEGE DE TUBAND	VR- SUB PENC 2019	1 783 078
65531-ETABLISSEMENTS PUBLICS	**DGE-VR**	A1106-01-Enseignement en collège	**25946**	COLLEGE DE OUEGOA	VR- SUB PENC 2019	970 320
65531-ETABLISSEMENTS PUBLICS	**DGE-VR**	A1106-01-Enseignement en collège	**25947**	COLLEGE D'OUVEA	VR- SUB PENC 2019	773 973
65531-ETABLISSEMENTS PUBLICS	**DGE-VR**	A1106-01-Enseignement en collège	**25948**	COLLEGE DE PAITA NORD	VR- SUB PENC 2019	1 520 000
65531-ETABLISSEMENTS PUBLICS	**DGE-VR**	A1106-01-Enseignement en collège	**25949**	COLLEGE LOUISE MICHEL DE PAITA SUD	VR- SUB PENC 2019	1 115 000
65531-ETABLISSEMENTS PUBLICS	**DGE-VR**	A1106-01-Enseignement en collège	**25950**	CLG P. DE POINDIMIE	VR- SUB PENC 2019	2 885 499
65531-ETABLISSEMENTS PUBLICS	**DGE-VR**	A1106-01-Enseignement en collège	**25951**	COLLEGE DE POYA	VR- SUB PENC 2019	1 859 000
65531-ETABLISSEMENTS PUBLICS	**DGE-VR**	A1106-01-Enseignement en collège	**25952**	COLLEGE D'ETAT LA COLLINE DE THIO	VR- SUB PENC 2019	900 000
65531-ETABLISSEMENTS PUBLICS	**DGE-VR**	A1106-01-Enseignement en collège	**25953**	COLLEGE DE YATE	VR- SUB PENC 2019	845 000
65531-ETABLISSEMENTS PUBLICS	**DGE-VR**	A1106-01-Enseignement en collège	**28574**	COLLEGE APOGOTI - VICE-RECTORAT DE N-C	VR- SUB PENC 2019	1 200 000
65531-ETABLISSEMENTS PUBLICS	**DGE-VR**	A1106-02-Enseignement général et technique en lycée	**25955**	LYCEE POLYVALENT DU GRAND NOUMEA	VR- SUB PENC 2019	11 030 000
65531-ETABLISSEMENTS PUBLICS	**DGE-VR**	A1106-02-Enseignement général et technique en lycée	**25956**	LYCEE POLYVALENT DU MONT-DORE	VR- SUB PENC 2019	8 100 000
65531-ETABLISSEMENTS PUBLICS	**DGE-VR**	A1106-02-Enseignement général et technique en lycée	**25957**	LYCEE POLYVALENT WILLIAMA HAUDRA DES ILES LOYAUTES	VR- SUB PENC 2019	7 150 000
65531-ETABLISSEMENTS PUBLICS	**DGE-VR**	A1106-02-Enseignement général et technique en lycée	**25958**	LYCEE JULES GARNIER	VR- SUB PENC 2019	12 745 078
65531-ETABLISSEMENTS PUBLICS	**DGE-VR**	A1106-02-Enseignement général et technique en lycée	**25959**	LYCEE LAPEROUSE	VR- SUB PENC 2019	12 870 078
65531-ETABLISSEMENTS PUBLICS	**DGE-VR**	A1106-02-Enseignement général et technique en lycée	**25960**	LYCEE ANTOINE KELA	VR- SUB PENC 2019	4 087 946
65531-ETABLISSEMENTS PUBLICS	**DGE-VR**	A1106-02-Enseignement général et technique en lycée	**25961**	LYCEE AGRICOLE DE NC MICHEL ROCARD	VR- SUB PENC 2019	3 850 000
65531-ETABLISSEMENTS PUBLICS	**DGE-VR**	A1106-03-Enseignement professionnel sous statut scolaire	**25963**	L.P.C.H. ESCOFFIER	VR- SUB PENC 2019	20 202 000
65531-ETABLISSEMENTS PUBLICS	**DGE-VR**	A1106-03-Enseignement professionnel sous statut scolaire	**25964**	LYCEE PROFESSIONNEL PETRO ATTITI	VR- SUB PENC 2019	12 492 341
65531-ETABLISSEMENTS PUBLICS	**DGE-VR**	A1106-03-Enseignement professionnel sous statut scolaire	**25965**	LYCEE PROFESSIONNEL AUGUSTIN TY DE TOUHO	VR- SUB PENC 2019	8 585 026
65531-ETABLISSEMENTS PUBLICS	**DGE-VR**	A1106-07-Vie de l'élève	**25967**	LYCEE JULES GARNIER	LJG - SUBV. COMPLEMENTAIRE FONCT. 2019	2 702 218
65531-ETABLISSEMENTS PUBLICS	**DGE-VR**	A1106-07-Vie de l'élève	**25967**	LYCEE JULES GARNIER	SUBVENTION FONCTIONN.COMPLEM.2019	1 330 000
65531-ETABLISSEMENTS PUBLICS	**DGE-VR**	A1106-07-Vie de l'élève	**25967**	LYCEE JULES GARNIER	SUBVENTION FONCTIONNEMENT 2019	62 540 899
65531-ETABLISSEMENTS PUBLICS	**DGE-VR**	A1106-07-Vie de l'élève	**25968**	LYCEE LAPEROUSE	SUBVENTION FONCTIONNEMENT 2019	34 563 947
65531-ETABLISSEMENTS PUBLICS	**DGE-VR**	A1106-07-Vie de l'élève	**25969**	LYCEE POLYVALENT DU GRAND NOUMEA	SUBVENTION FONCTIONNEMENT 2019	40 784 094
65531-ETABLISSEMENTS PUBLICS	**DGE-VR**	A1106-07-Vie de l'élève	**25970**	LYCEE POLYVALENT WILLIAMA HAUDRA DES ILES LOYAUTES	LWH - SUBV. COMPLEMENTAIRE FONCT. 2019	3 000 000
65531-ETABLISSEMENTS PUBLICS	**DGE-VR**	A1106-07-Vie de l'élève	**25970**	LYCEE POLYVALENT WILLIAMA HAUDRA DES ILES LOYAUTES	SUBVENTION FONCTIONNEMENT 2019	24 864 480
65531-ETABLISSEMENTS PUBLICS	**DGE-VR**	A1106-07-Vie de l'élève	**25971**	LYCEE ANTOINE KELA	SUBVENTION FONCTIONN.COMPLEM.2019	1 000 000
65531-ETABLISSEMENTS PUBLICS	**DGE-VR**	A1106-07-Vie de l'élève	**25971**	LYCEE ANTOINE KELA	SUBVENTION FONCTIONNEMENT 2019	13 049 753
65531-ETABLISSEMENTS PUBLICS	**DGE-VR**	A1106-07-Vie de l'élève	**25972**	LYCEE AGRICOLE DE NC MICHEL ROCARD	SUBVENTION FONCTIONNEMENT 2019	6 763 318
65531-ETABLISSEMENTS PUBLICS	**DGE-VR**	A1106-07-Vie de l'élève	**25973**	L.P.C.H. ESCOFFIER	SUBVENTION FONCTIONN.COMPLEM.2019	2 500 000
65531-ETABLISSEMENTS PUBLICS	**DGE-VR**	A1106-07-Vie de l'élève	**25973**	L.P.C.H. ESCOFFIER	SUBVENTION FONCTIONNEMENT 2019	49 713 544
65531-ETABLISSEMENTS PUBLICS	**DGE-VR**	A1106-07-Vie de l'élève	**25974**	LYCEE PROFESSIONNEL PETRO ATTITI	COMPL. CONTRIB. OBLIGATOIRE FONC. LPPA	636 000
65531-ETABLISSEMENTS PUBLICS	**DGE-VR**	A1106-07-Vie de l'élève	**25974**	LYCEE PROFESSIONNEL PETRO ATTITI	SUBVENTION FONCTIONN.COMPLEM.2019	2 700 262
65531-ETABLISSEMENTS PUBLICS	**DGE-VR**	A1106-07-Vie de l'élève	**25974**	LYCEE PROFESSIONNEL PETRO ATTITI	SUBVENTION FONCTIONNEMENT 2019	34 819 197
65531-ETABLISSEMENTS PUBLICS	**DGE-VR**	A1106-07-Vie de l'élève	**25975**	LYCEE PROFESSIONNEL AUGUSTIN TY DE TOUHO	SUBVENTION FONCTIONN.COMPLEM.2019	6 000 000
65531-ETABLISSEMENTS PUBLICS	**DGE-VR**	A1106-07-Vie de l'élève	**25975**	LYCEE PROFESSIONNEL AUGUSTIN TY DE TOUHO	SUBVENTION FONCTIONNEMENT 2019	22 591 167
65531-ETABLISSEMENTS PUBLICS	**DGE-VR**	A1106-07-Vie de l'élève	**25976**	COLLEGE DE KONE (VICE-RECTORAT)	SUBVENTION FONCTIONNEMENT 2019	5 265 991
65531-ETABLISSEMENTS PUBLICS	**DGE-VR**	A1106-07-Vie de l'élève	**25977**	COLLEGE DE KOUMAC ALP & SEGPA	SUBVENTION FONCTIONNEMENT 2019	5 284 328
65531-ETABLISSEMENTS PUBLICS	**DGE-VR**	A1106-07-Vie de l'élève	**25978**	CLG P. DE LA FOA ET ALP RATTACHEE	COMPL. CONTRIB. OBLIGATOIRE FONC. LAFOA	661 782
65531-ETABLISSEMENTS PUBLICS	**DGE-VR**	A1106-07-Vie de l'élève	**25978**	CLG P. DE LA FOA ET ALP RATTACHEE	SUBVENTION FONCTIONNEMENT 2019	6 863 988
65531-ETABLISSEMENTS PUBLICS	**DGE-VR**	A1106-07-Vie de l'élève	**25981**	CLG P. DE POINDIMIE	SUBVENTION FONCTIONNEMENT 2019	4 715 773
Total 65531-ETABLISSEMENTS PUBLICS						**574 144 863**
65532-ETABLISSEMENTS PRIVES	**DAFE**	A1104-02-Enseignement privé temps plein	**16260**	ASEE - LYCEE AGRICOLE PRIVE DO-NEVA	DOTATION FONCTIONNEMENT DONEVA 2019	44 250 000
65532-ETABLISSEMENTS PRIVES	**DAFE**	A1104-02-Enseignement privé temps plein	**16689**	ASEE - LYCEE AGRICOLE PRIVE DO-NEVA	DOTATION REMPLACEMENT DONEVA 2019	10 000 000
65532-ETABLISSEMENTS PRIVES	**DGE-VR**	A1105-02-Enseignement second degré privé	**25107**	ALLIANCE SCOLAIRE DE L'EGLISE EVANGELIQUE	SUBV.FORFAIT EXTERNAT 1ER ACOMPTE 2019	105 058 279
65532-ETABLISSEMENTS PRIVES	**DGE-VR**	A1105-02-Enseignement second degré privé	**25107**	ALLIANCE SCOLAIRE DE L'EGLISE EVANGELIQUE	SUBV.FORFAIT EXTERNAT 2EME ACOMPTE 2019	104 852 255
65532-ETABLISSEMENTS PRIVES	**DGE-VR**	A1105-02-Enseignement second degré privé	**25107**	ALLIANCE SCOLAIRE DE L'EGLISE EVANGELIQUE	SUBV.FORFAIT EXTERNAT 3EME ACOMPTE 2019	104 305 857
65532-ETABLISSEMENTS PRIVES	**DGE-VR**	A1105-02-Enseignement second degré privé	**25108**	DIRECTION DIOCESAINE DE L'ECOLE CATHOLIQUE	SUBV.FORFAIT EXTERNAT 1ER ACOMPTE 2019	522 140 549
65532-ETABLISSEMENTS PRIVES	**DGE-VR**	A1105-02-Enseignement second degré privé	**25108**	DIRECTION DIOCESAINE DE L'ECOLE CATHOLIQUE	SUBV.FORFAIT EXTERNAT 2EME ACOMPTE 2019	520 561 179
65532-ETABLISSEMENTS PRIVES	**DGE-VR**	A1105-02-Enseignement second degré privé	**25108**	DIRECTION DIOCESAINE DE L'ECOLE CATHOLIQUE	SUBV.FORFAIT EXTERNAT 3EME ACOMPTE 2019	498 229 467
65532-ETABLISSEMENTS PRIVES	**DGE-VR**	A1105-02-Enseignement second degré privé	**25108**	DIRECTION DIOCESAINE DE L'ECOLE CATHOLIQUE	SUBV.FORFAIT EXTERNAT REGUL.2018	6 964 306
65532-ETABLISSEMENTS PRIVES	**DGE-VR**	A1105-02-Enseignement second degré privé	**25109**	FEDERATION DE L'ENSEIGNEMENT LIBRE PROTESTANT	SUBV.FORFAIT EXTERN.REGULAR.4ELEVES 2018	628 539
65532-ETABLISSEMENTS PRIVES	**DGE-VR**	A1105-02-Enseignement second degré privé	**25109**	FEDERATION DE L'ENSEIGNEMENT LIBRE PROTESTANT	SUBV.FORFAIT EXTERNAT 1ER ACOMPTE 2019	17 895 709
65532-ETABLISSEMENTS PRIVES	**DGE-VR**	A1105-02-Enseignement second degré privé	**25109**	FEDERATION DE L'ENSEIGNEMENT LIBRE PROTESTANT	SUBV.FORFAIT EXTERNAT 2EME ACOMPTE 2019	18 216 894
65532-ETABLISSEMENTS PRIVES	**DGE-VR**	A1105-02-Enseignement second degré privé	**25109**	FEDERATION DE L'ENSEIGNEMENT LIBRE PROTESTANT	SUBV.FORFAIT EXTERNAT 3EME ACOMPTE 2019	18 328 565

IV - ANNEXES

Liste des concours attribués à des tiers en nature ou en subventions

Article	Direction	Action	N° Ligne de crédit	Bénéficiaire	Objet	Réalisé 2019
65532-ETABLISSEMENTS PRIVES	**DGE-VR**	A1105-02-Enseignement second degré privé	**30302**	ALLIANCE SCOLAIRE DE L'EGLISE EVANGELIQUE	SUBV. ACTIONS CULTURELLES 2019	480 000
65532-ETABLISSEMENTS PRIVES	**DGE-VR**	A1105-02-Enseignement second degré privé	**30302**	ALLIANCE SCOLAIRE DE L'EGLISE EVANGELIQUE	SUBV. CREDITS PEDAGOGIQUES 2019	2 145 000
65532-ETABLISSEMENTS PRIVES	**DGE-VR**	A1105-02-Enseignement second degré privé	**30302**	ALLIANCE SCOLAIRE DE L'EGLISE EVANGELIQUE	SUBV. FOND SOCIAL COLLEGIEN /LYCEEN 2019	454 500
65532-ETABLISSEMENTS PRIVES	**DGE-VR**	A1105-02-Enseignement second degré privé	**30302**	DIRECTION DIOCESAINE DE L'ECOLE CATHOLIQUE	SUBV. ACTIONS CULTURELLES 2019	2 370 000
65532-ETABLISSEMENTS PRIVES	**DGE-VR**	A1105-02-Enseignement second degré privé	**30302**	DIRECTION DIOCESAINE DE L'ECOLE CATHOLIQUE	SUBV. CREDITS PEDAGOGIQUES ET IEP 2019	11 056 000
65532-ETABLISSEMENTS PRIVES	**DGE-VR**	A1105-02-Enseignement second degré privé	**30302**	DIRECTION DIOCESAINE DE L'ECOLE CATHOLIQUE	SUBV. FOND SOCIAL COLLEGIEN /LYCEEN 2019	2 484 600
65532-ETABLISSEMENTS PRIVES	**DGE-VR**	A1105-02-Enseignement second degré privé	**30302**	FEDERATION DE L'ENSEIGNEMENT LIBRE PROTESTANT	SUBV. ACTIONS CULTURELLES 2019	50 000
65532-ETABLISSEMENTS PRIVES	**DGE-VR**	A1105-02-Enseignement second degré privé	**30302**	FEDERATION DE L'ENSEIGNEMENT LIBRE PROTESTANT	SUBV. CREDITS PEDAGOGIQUES 2019	399 000
65532-ETABLISSEMENTS PRIVES	**DGE-VR**	A1105-02-Enseignement second degré privé	**30302**	FEDERATION DE L'ENSEIGNEMENT LIBRE PROTESTANT	SUBV. FOND SOCIAL COLLEGIEN 2019	90 900
Total 65532-ETABLISSEMENTS PRIVES						**1 990 961 599**
6558-AUTRES CONTRIBUTIONS OBLIGATOIRES	**SCRRE**	A0302-01-Participer à l'élaboration de la politique extérieure et à sa mise en oeuvre	**7230**	PROGRAMME REGIONAL OCEANIEN ENVIRONNEMENT	CONTRIBUT°PROE - 2019	2 850 000
6558-AUTRES CONTRIBUTIONS OBLIGATOIRES	**SCRRE**	A0302-01-Participer à l'élaboration de la politique extérieure et à sa mise en oeuvre	**7232**	FORUM DES ILES DU PACIFIQUE	CONTRIBUT° FIP- 2019	5 000 000
6558-AUTRES CONTRIBUTIONS OBLIGATOIRES	**SCRRE**	A0302-01-Participer à l'élaboration de la politique extérieure et à sa mise en oeuvre	**7232**	FORUM DES ILES DU PACIFIQUE	CONTRIBUT° FIP FONCT BUREAU TOKYO- 2019	435 475
6558-AUTRES CONTRIBUTIONS OBLIGATOIRES	**SCRRE**	A0302-01-Participer à l'élaboration de la politique extérieure et à sa mise en oeuvre	**7232**	FORUM DES ILES DU PACIFIQUE	CONV.192-2019-2EME VERSEMENT CONTRIBUT°	6 825 000
6558-AUTRES CONTRIBUTIONS OBLIGATOIRES	**SCRRE**	A0302-01-Participer à l'élaboration de la politique extérieure et à sa mise en oeuvre	**7233**	COMMISS° PECHES DU PACIFIQUE OCCIDENTAL & CENTRALE	CONTRIBUT°SPPOC 2019	1 000 000
6558-AUTRES CONTRIBUTIONS OBLIGATOIRES	**SCRRE**	A0302-01-Participer à l'élaboration de la politique extérieure et à sa mise en oeuvre	**7234**	COMMISS.ECONOMIQUE ET SOCIALE P/ASIE ET LE PACIFI-	CONTRIBUT°CESAP 2019	500 000
6558-AUTRES CONTRIBUTIONS OBLIGATOIRES	**SCRRE**	A0302-01-Participer à l'élaboration de la politique extérieure et à sa mise en oeuvre	**13825**	ASS. DES PAYS ET TERRITOIRE OUTRE-MER DE L UNION -	COTISAT° OCTA 2019	715 990
6558-AUTRES CONTRIBUTIONS OBLIGATOIRES	**SCRRE**	A0302-01-Participer à l'élaboration de la politique extérieure et à sa mise en oeuvre	**24944**	SOUTH PACIFIC TOURISM ORGANISATION	CONTRIBUT° SPTO 2019	879 294
6558-AUTRES CONTRIBUTIONS OBLIGATOIRES	**SCRRE**	A0302-01-Participer à l'élaboration de la politique extérieure et à sa mise en oeuvre	**28838**	UNESCO	CONTRIBUT°UNESCO 2019	158 640
6558-AUTRES CONTRIBUTIONS OBLIGATOIRES	**SCRRE**	A0302-01-Participer à l'élaboration de la politique extérieure et à sa mise en oeuvre	**29056**	THE OCEAN FOUNDATION	CONTRIBUT°RESEAU BIG OCEAN 2019	800 000
6558-AUTRES CONTRIBUTIONS OBLIGATOIRES	**SCRRE**	A0302-01-Participer à l'élaboration de la politique extérieure et à sa mise en oeuvre	**29056**	THE OCEAN FOUNDATION	CONTRIBUTION RESEAU BIG OCEAN	800 000
6558-AUTRES CONTRIBUTIONS OBLIGATOIRES	**SCRRE**	A0302-01-Participer à l'élaboration de la politique extérieure et à sa mise en oeuvre	**29057**	INTERNATIONAL UNION FOR CONSERVATION OF NATURE	CONTRIBUT°RESEAU GLISPA	350 000
6558-AUTRES CONTRIBUTIONS OBLIGATOIRES	**SCRRE**	A0302-03-Promotion de la francophonie	**28816**	O.I.F. ORGANISAT.INTERNAT.FRANCOPHONIE	CONTRIBUT°OIF - 2019	3 200 716
Total 6558-AUTRES CONTRIBUTIONS OBLIGATOIRES						**23 515 115**
6561-ORGANISMES DE REGROUPEMENT (SYNDICATS MIXTES, SEM, GIE ET ENTENTES)	**DAVAR**	A1103-03-Soutien à la recherche	**27344**	INSTITUT AGRONOMIQUE NEO-CALEDONIEN	CDD 2017/2021-PARTICPATION A IAC 2019	145 000 000
6561-ORGANISMES DE REGROUPEMENT (SYNDICATS MIXTES, SEM, GIE ET ENTENTES)	**DBAF**	A0202-02-Subventions	**1335**	SYNDICAT MIXTE-AQUARIUM DE NOUMEA ET DE LA PS	AQUARIUM - SUBVENTION 2019	32 300 000
6561-ORGANISMES DE REGROUPEMENT (SYNDICATS MIXTES, SEM, GIE ET ENTENTES)	**DBAF**	A1203-04-Soutien des établissements publics	**469**	GROUPEMENT D'INTERET PUBLIC FORMAT° CADRES AVENIR	GIE CADRE AVENIR - FONCTIONNEMENT 2019	55 000 000
6561-ORGANISMES DE REGROUPEMENT (SYNDICATS MIXTES, SEM, GIE ET ENTENTES)	**DCCFC**	A0901-11-Accompagner et soutenir les établissements et associations culturels	**17581**	INSTITUT D'ARCHEOLOGIE DE NC ET DU PACIFIQUE	SUB. PARTICIPATION IANCP BP 2019	40 400 000
6561-ORGANISMES DE REGROUPEMENT (SYNDICATS MIXTES, SEM, GIE ET ENTENTES)	**DIMENC**	A1306-01-Amélioration de la connaissance géologique et hydrogéologique de la NC	**24899**	VICTORIA UNIVERSITY OF WELLINGTON	CONV PARTENARIAT VUW ETUDE SISMIQUE	1 500 000
6561-ORGANISMES DE REGROUPEMENT (SYNDICATS MIXTES, SEM, GIE ET ENTENTES)	**DIMENC**	A1306-01-Amélioration de la connaissance géologique et hydrogéologique de la NC	**27252**	GIP CNRT NICKEL ET SON ENVIRONNEMENT	CONVENTION PARTICIPATION CNRT 2019	12 000 000
6561-ORGANISMES DE REGROUPEMENT (SYNDICATS MIXTES, SEM, GIE ET ENTENTES)	**DIMENC**	A1306-01-Amélioration de la connaissance géologique et hydrogéologique de la NC	**28590**	ADECAL TECHNOPOLE	CONV ADECAL-NC : GEOSCIENCES MARINE ZEE	5 000 000
6561-ORGANISMES DE REGROUPEMENT (SYNDICATS MIXTES, SEM, GIE ET ENTENTES)	**DIMENC**	A1306-01-Amélioration de la connaissance géologique et hydrogéologique de la NC	**28590**	BUREAU DE RECHERCHES GEOLOGIQUES ET MINIERES	CONV BRGM-NC : BD LISA NC PHASE 2 - 2018	1 500 000
6561-ORGANISMES DE REGROUPEMENT (SYNDICATS MIXTES, SEM, GIE ET ENTENTES)	**DIMENC**	A1306-01-Amélioration de la connaissance géologique et hydrogéologique de la NC	**28590**	INSTITUT FRANCAIS DE RECHERCHE POUR L'EXPLOITATIO-	CONV IFREMER-NC : GEOSCIENCES MARINES	5 000 000
6561-ORGANISMES DE REGROUPEMENT (SYNDICATS MIXTES, SEM, GIE ET ENTENTES)	**DIMENC**	A1306-01-Amélioration de la connaissance géologique et hydrogéologique de la NC	**28590**	UNIVERSITE DE FRANCHE-COMTE	CONV ETUDE NAPPE ALLUVIALE KONE UFC	470 000
6561-ORGANISMES DE REGROUPEMENT (SYNDICATS MIXTES, SEM, GIE ET ENTENTES)	**DIMENC**	A1306-01-Amélioration de la connaissance géologique et hydrogéologique de la NC	**30313**	BUREAU DE RECHERCHES GEOLOGIQUES ET MINIERES	CONVENTION PARTENARIAT BRGM 2019	7 000 000
6561-ORGANISMES DE REGROUPEMENT (SYNDICATS MIXTES, SEM, GIE ET ENTENTES)	**DITTT**	A0401-05-Production d'une cartographie terrestre de référence	**26867**	SERAIL	DITTT-SUBVENTION 2019 GIE SERAIL	1 800 000
Total 6561-ORGANISMES DE REGROUPEMENT (SYNDICATS MIXTES. SEM. GIE ET ENTENTES)						**306 970 000**
6562-AU TITRE DE LA COOPERATION DECENTRALISEE	**SCRRE**	A0302-01-Participer à l'élaboration de la politique extérieure et à sa mise en oeuvre	**18539**	DFIP WALLIS ET FUTUNA	MISE EN OEUVRE PROJET WALLIS ET FUTUNA	7 000 000
6562-AU TITRE DE LA COOPERATION DECENTRALISEE	**SCRRE**	A0302-01-Participer à l'élaboration de la politique extérieure et à sa mise en oeuvre	**18539**	DFIP WALLIS ET FUTUNA	PROJETS COOPERAT°-ACCORD PARTICULIER WF	3 200 000
6562-AU TITRE DE LA COOPERATION DECENTRALISEE	**SCRRE**	A0302-01-Participer à l'élaboration de la politique extérieure et à sa mise en oeuvre	**18539**	PACIFIQUE ET COMPAGNIE	SUBV.REAL PROJET COOPERAT° WF 2019	300 000
6562-AU TITRE DE LA COOPERATION DECENTRALISEE	**SCRRE**	A0302-01-Participer à l'élaboration de la politique extérieure et à sa mise en oeuvre	**21270**	AUPELF (FONCTIONNEMENT)	RENFORCEMENT TECHNIQUE 3 ESPACES NUM	1 551 313
6562-AU TITRE DE LA COOPERATION DECENTRALISEE	**SCRRE**	A0302-01-Participer à l'élaboration de la politique extérieure et à sa mise en oeuvre	**21270**	FRANCE TELEVISIONS	FORMAT°EQUIPES TELEVISION LOCALE	1 073 986
6562-AU TITRE DE LA COOPERATION DECENTRALISEE	**SCRRE**	A0302-01-Participer à l'élaboration de la politique extérieure et à sa mise en oeuvre	**21270**	VANUATU NATIONAL UNIVERSITY - PROJECTS ACC	APPUI STRUCTURATION ENSEIGNEMENT SUP	2 028 640
6562-AU TITRE DE LA COOPERATION DECENTRALISEE	**SCRRE**	A0302-01-Participer à l'élaboration de la politique extérieure et à sa mise en oeuvre	**21270**	VANUATU NATIONAL UNIVERSITY - PROJECTS ACC	LABORATOIRE DE SCIENCES	3 579 952
6562-AU TITRE DE LA COOPERATION DECENTRALISEE	**SCRRE**	A0302-01-Participer à l'élaboration de la politique extérieure et à sa mise en oeuvre	**21270**	VANUATU NATIONAL UNIVERSITY - PROJECTS ACC	PROJET REVAN	1 551 313
6562-AU TITRE DE LA COOPERATION DECENTRALISEE	**SCRRE**	A0302-01-Participer à l'élaboration de la politique extérieure et à sa mise en oeuvre	**21270**	VANUATU NATIONAL UNIVERSITY - SCHOLARSHIP	BOURSES ETUDES FORMAT°SUP	10 143 198
6562-AU TITRE DE LA COOPERATION DECENTRALISEE	**SCRRE**	A0302-01-Participer à l'élaboration de la politique extérieure et à sa mise en oeuvre	**28636**	LA COMMUNAUTE DU PACIFIQUE - THE PACIFIC COMMUNITY	PROGRAMME 11EME FED REGIONAL	3 000 000
Total 6562-AU TITRE DE LA COOPERATION DECENTRALISEE						**33 428 402**
6568-AUTRES PARTICIPATIONS	**DASS**	A0701-01-Accueillir les personnes handicapées ou dépendantes,reconnaîtreleurs handicaps ou leurs dépendances et instruire les demandes d'aides	**9042**	UNION POUR LE HANDICAP	COTISATION UPH 2019	100 000
6568-AUTRES PARTICIPATIONS	**DAVAR**	A0404-02-Santé animale	**21144**	OFFICE INTERNATIONAL DES EPIZOOTIES	DAVSIV_SUBVENTION OIE 2019	5 017 898
6568-AUTRES PARTICIPATIONS	**DIMENC**	A0405-03-Elaboration d'une réglementation en matière de qualité de l'air et participationau suivi de la qualité de l'air	**818**	ASSOCIATION SCAL AIR	CONV SCAL AIR PARTICIPAT° FINANCIERE SU	16 500 000
6568-AUTRES PARTICIPATIONS	**DIMENC**	A0405-03-Elaboration d'une réglementation en matière de qualité de l'air et participationau suivi de la qualité de l'air	**28587**	CENTRE INTERPROFESSIONNEL TECHNIQUE	ADHESION 2019 AU CITEPA	131 265
6568-AUTRES PARTICIPATIONS	**DTSI**	A0308-01-Gouvernance SI et IT	**24561**	ASSOCIATION FRANCAISE POUR L'INFORMATION GEOGRAPHI	COTISATION AFIGEO 2019	81 146
6568-AUTRES PARTICIPATIONS	**SAP**	A0401-03-Contribution à la préservation de la biodiversitéet des écosystèmes remarquables	**27077**	CONSERVATOIRE DES ESPACES NATURELS DE NC	CD 17-21 - CEN TRANCHE 2019	20 700 000
6568-AUTRES PARTICIPATIONS	**SAP**	A1103-03-Soutien à la recherche	**27084**	UNIVERSITE DE LA NOUVELLE CALEDONIE	C.CRESICA-CD 2017-2021-UNC	4 500 000
6568-AUTRES PARTICIPATIONS	**SAP**	A1302-07-Veille économique, études et enquêtes exploratoires	**27010**	ADECAL TECHNOPOLE	TECHNOPOLE 2019	49 992 000
6568-AUTRES PARTICIPATIONS	**SCRRE**	A0302-01-Participer à l'élaboration de la politique extérieure et à sa mise en oeuvre	**17767**	AMBASSADE DE FRANCE EN NOUVELLE-ZELANDE	SUB-FONCTIONNEMENT POSTE DELEGUE NZ-2019	1 600 000
6568-AUTRES PARTICIPATIONS	**SCRRE**	A0302-01-Participer à l'élaboration de la politique extérieure et à sa mise en oeuvre	**25200**	LA COMMUNAUTE DU PACIFIQUE - THE PACIFIC COMMUNITY	CONTRIBUT° CPS- 2019	57 874 000
6568-AUTRES PARTICIPATIONS	**SCRRE**	A0302-01-Participer à l'élaboration de la politique extérieure et à sa mise en oeuvre	**30366**	AMBASSADE DE FRANCE EN PAPOUASIE NOUVELLE GUINEE	ENVELOPPE DELEGUE NC EN PNG	1 800 000
6568-AUTRES PARTICIPATIONS	**SCRRE**	A0302-01-Participer à l'élaboration de la politique extérieure et à sa mise en oeuvre	**30367**	AMBASSADE DE FRANCE EN AUSTRALIE	SUBV ENVELOPPE DELEGUE NC EN AUSTRALIE	5 000 000
6568-AUTRES PARTICIPATIONS	**SCRRE**	A0302-01-Participer à l'élaboration de la politique extérieure et à sa mise en oeuvre	**30369**	AMBASSADE DE FRANCE AUX FIDJI	ENVELOPPE DELEGUE NC A FIDJI	1 200 000
6568-AUTRES PARTICIPATIONS	**SCRRE**	A0302-03-Promotion de la francophonie	**30424**	O.I.F. ORGANISAT.INTERNAT.FRANCOPHONIE	CONTRIBUT°VOLONTAIRE OIF	3 000 000
Total 6568-AUTRES PARTICIPATIONS						**167 496 309**
65731-ETAT	**DITTT**	A0504-09-Développement, modernisation et entretien du balisage	**30157**	SERVICE HYDROGRAPHIQUE ET OCEANOGRAPHIQUE MARINE	DITTT-ENTRETIEN MAREGRAPHE SHOM	2 165 155
Total 65731-ETAT						**2 165 155**
65733-PROVINCES	**DGE-VR**	A1103-04-Projet éducatif de la Nouvelle-Calédonie	**28572**	PROVINCE SUD	SUBV. PROVINCE SANTE SCOLAIRE 2019	26 478 700
65733-PROVINCES	**DJS**	A0802-07-Soutien aux infrastructures sportives	**17006**	PROVINCE NORD	SUB FONCT STADE YOSHIDA PN KONE	8 526 250
65733-PROVINCES	**DJS**	A0802-07-Soutien aux infrastructures sportives	**17007**	PROVINCE DES ILES LOYAUTES	SUB FONCT STADE HNASSE PIL LIFOU	5 894 750
65733-PROVINCES	**DPJEJ**	A0703-03-Coordonner les intervenants éducatifs et judiciaires	**30544**	PROVINCE SUD	PTSPD SUB 2019 PVSUD RESPON PARENTALE	12 000 000
Total 65733-PROVINCES						**52 899 700**
65734-COMMUNES ET STRUCTURES INTERCOMMUNALES	**DGE-VR**	A1106-08-Soutien et pilotage	**18356**	CAISSE DES ECOLES DE HIENGHENE	SUBVENTION TRANSPORT SCOLAIRE 2019	7 370 708
65734-COMMUNES ET STRUCTURES INTERCOMMUNALES	**DGE-VR**	A1106-08-Soutien et pilotage	**18356**	CAISSE DES ECOLES DE HOUAILOU	SUBVENTION TRANSPORT SCOLAIRE 2019	4 118 320
65734-COMMUNES ET STRUCTURES INTERCOMMUNALES	**DGE-VR**	A1106-08-Soutien et pilotage	**18356**	CAISSE DES ECOLES DE KAALA GOMEN	SUBVENTION TRANSPORT SCOLAIRE 2019	5 137 609
65734-COMMUNES ET STRUCTURES INTERCOMMUNALES	**DGE-VR**	A1106-08-Soutien et pilotage	**18356**	CAISSE DES ECOLES DE LA VILLE DE NOUMEA	SUBVENTION TRANSPORT SCOLAIRE 2019	1 984 657
65734-COMMUNES ET STRUCTURES INTERCOMMUNALES	**DGE-VR**	A1106-08-Soutien et pilotage	**18356**	CAISSE DES ECOLES DE LIFOU	SUBVENTION TRANSPORT SCOLAIRE 2019	26 907 621
65734-COMMUNES ET STRUCTURES INTERCOMMUNALES	**DGE-VR**	A1106-08-Soutien et pilotage	**18356**	COMMUNE DE BOULOUPARIS	SUBVENTION TRANSPORT SCOLAIRE 2019	1 598 226
65734-COMMUNES ET STRUCTURES INTERCOMMUNALES	**DGE-VR**	A1106-08-Soutien et pilotage	**18356**	COMMUNE DE BOURAIL	SUBVENTION TRANSPORT SCOLAIRE 2019	9 223 045
65734-COMMUNES ET STRUCTURES INTERCOMMUNALES	**DGE-VR**	A1106-08-Soutien et pilotage	**18356**	COMMUNE DE CANALA	SUBVENTION TRANSPORT SCOLAIRE 2019	9 063 255
65734-COMMUNES ET STRUCTURES INTERCOMMUNALES	**DGE-VR**	A1106-08-Soutien et pilotage	**18356**	COMMUNE DE FARINO	SUBVENTION TRANSPORT SCOLAIRE 2019	829 206
65734-COMMUNES ET STRUCTURES INTERCOMMUNALES	**DGE-VR**	A1106-08-Soutien et pilotage	**18356**	COMMUNE DE KONE	SUBVENTION TRANSPORT SCOLAIRE 2019	9 979 477
65734-COMMUNES ET STRUCTURES INTERCOMMUNALES	**DGE-VR**	A1106-08-Soutien et pilotage	**18356**	COMMUNE DE KOUAOUA	SUBVENTION TRANSPORT SCOLAIRE 2019	2 330 227
65734-COMMUNES ET STRUCTURES INTERCOMMUNALES	**DGE-VR**	A1106-08-Soutien et pilotage	**18356**	COMMUNE DE KOUMAC	SUBVENTION TRANSPORT SCOLAIRE 2019	2 011 879
65734-COMMUNES ET STRUCTURES INTERCOMMUNALES	**DGE-VR**	A1106-08-Soutien et pilotage	**18356**	COMMUNE DE LA FOA	SUBVENTION TRANSPORT SCOLAIRE 2019	2 185 156
65734-COMMUNES ET STRUCTURES INTERCOMMUNALES	**DGE-VR**	A1106-08-Soutien et pilotage	**18356**	COMMUNE DE MARE	SUBVENTION TRANSPORT SCOLAIRE 2019	8 147 003
65734-COMMUNES ET STRUCTURES INTERCOMMUNALES	**DGE-VR**	A1106-08-Soutien et pilotage	**18356**	COMMUNE DE MOINDOU	SUBVENTION TRANSPORT SCOLAIRE 2019	2 366 395
65734-COMMUNES ET STRUCTURES INTERCOMMUNALES	**DGE-VR**	A1106-08-Soutien et pilotage	**18356**	COMMUNE DE PAITA	SUBVENTION TRANSPORT SCOLAIRE 2019	2 965 331
65734-COMMUNES ET STRUCTURES INTERCOMMUNALES	**DGE-VR**	A1106-08-Soutien et pilotage	**18356**	COMMUNE DE POINDIMIE	SUBVENTION TRANSPORT SCOLAIRE 2019	4 467 282
65734-COMMUNES ET STRUCTURES INTERCOMMUNALES	**DGE-VR**	A1106-08-Soutien et pilotage	**18356**	COMMUNE DE PONERIHOUEN	SUBVENTION TRANSPORT SCOLAIRE 2019	3 264 527
65734-COMMUNES ET STRUCTURES INTERCOMMUNALES	**DGE-VR**	A1106-08-Soutien et pilotage	**18356**	COMMUNE DE POUEMBOUT	SUBVENTION TRANSPORT SCOLAIRE 2019	5 644 181
65734-COMMUNES ET STRUCTURES INTERCOMMUNALES	**DGE-VR**	A1106-08-Soutien et pilotage	**18356**	COMMUNE DE POUM	SUBVENTION TRANSPORT SCOLAIRE 2019	535 447
65734-COMMUNES ET STRUCTURES INTERCOMMUNALES	**DGE-VR**	A1106-08-Soutien et pilotage	**18356**	COMMUNE DE POYA	SUBVENTION TRANSPORT SCOLAIRE 2019	7 261 244
65734-COMMUNES ET STRUCTURES INTERCOMMUNALES	**DGE-VR**	A1106-08-Soutien et pilotage	**18356**	COMMUNE DE SARRAMEA	SUBVENTION TRANSPORT SCOLAIRE 2019	1 698 533
65734-COMMUNES ET STRUCTURES INTERCOMMUNALES	**DGE-VR**	A1106-08-Soutien et pilotage	**18356**	COMMUNE DE THIO	SUBVENTION TRANSPORT SCOLAIRE 2019	3 801 279
65734-COMMUNES ET STRUCTURES INTERCOMMUNALES	**DGE-VR**	A1106-08-Soutien et pilotage	**18356**	COMMUNE DE TOUHO	SUBVENTION TRANSPORT SCOLAIRE 2019	5 234 218
65734-COMMUNES ET STRUCTURES INTERCOMMUNALES	**DGE-VR**	A1106-08-Soutien et pilotage	**18356**	COMMUNE DE VOH	SUBVENTION TRANSPORT SCOLAIRE 2019	3 901 922
65734-COMMUNES ET STRUCTURES INTERCOMMUNALES	**DGE-VR**	A1106-08-Soutien et pilotage	**18356**	COMMUNE DE YATE	SUBVENTION TRANSPORT SCOLAIRE 2019	3 145 436
65734-COMMUNES ET STRUCTURES INTERCOMMUNALES	**DGE-VR**	A1106-08-Soutien et pilotage	**18356**	COMMUNE D'OUVEA	SUBVENTION TRANSPORT SCOLAIRE 2019	6 402 890
65734-COMMUNES ET STRUCTURES INTERCOMMUNALES	**DGE-VR**	A1106-08-Soutien et pilotage	**18356**	SIVM SUD	SUBVENTION TRANSPORT SCOLAIRE 2019	1 291 319
65734-COMMUNES ET STRUCTURES INTERCOMMUNALES	**DJS**	A0802-07-Soutien aux infrastructures sportives	**17931**	COMMUNE DE PAITA	SUB FONCT ARENE DE PAITA	15 768 000
65734-COMMUNES ET STRUCTURES INTERCOMMUNALES	**DJS**	A0802-07-Soutien aux infrastructures sportives	**17932**	COMMUNE DE DUMBEA	SUB FONCT CARD COMMUNE DE DUMBEA	12 587 500
65734-COMMUNES ET STRUCTURES INTERCOMMUNALES	**DPJEJ**	A0703-03-Coordonner les intervenants éducatifs et judiciaires	**16916**	COMMUNE DE BOURAIL	CLSPD 2019 - BOURAIL - ETUDES DIRIGEES	1 246 137
65734-COMMUNES ET STRUCTURES INTERCOMMUNALES	**DPJEJ**	A0703-03-Coordonner les intervenants éducatifs et judiciaires	**16916**	COMMUNE DE BOURAIL	CLSPD 2019 - BOURAIL - MEDIATEURS ASEANC	2 800 000
65734-COMMUNES ET STRUCTURES INTERCOMMUNALES	**DPJEJ**	A0703-03-Coordonner les intervenants éducatifs et judiciaires	**16916**	COMMUNE DE LA FOA	CLSPD 2019 - LA FOA - ATELIERS ANIMATION	3 500 000
65734-COMMUNES ET STRUCTURES INTERCOMMUNALES	**DPJEJ**	A0703-03-Coordonner les intervenants éducatifs et judiciaires	**27145**	COMMUNE DE DUMBEA	SUBV INDIVIDUALISEE CLSPD DUMBEA - 2019	5 000 000
65734-COMMUNES ET STRUCTURES INTERCOMMUNALES	**DPJEJ**	A0703-03-Coordonner les intervenants éducatifs et judiciaires	**27146**	COMMUNE DE NOUMEA	SUBV INDIVIDUALISEE CLSPD NOUMEA - 2019	5 000 000
65734-COMMUNES ET STRUCTURES INTERCOMMUNALES	**DPJEJ**	A0703-03-Coordonner les intervenants éducatifs et judiciaires	**27147**	COMMUNE DU MONT-DORE	SUBV INDIVIDUALISEE CLSPD MT DORE - 2019	5 000 000
65734-COMMUNES ET STRUCTURES INTERCOMMUNALES	**DPJEJ**	A0703-03-Coordonner les intervenants éducatifs et judiciaires	**27148**	COMMUNE DE PAITA	SUBV INDIVIDUALISEE CLSPD PAITA - 2019	5 000 000
65734-COMMUNES ET STRUCTURES INTERCOMMUNALES	**DPJEJ**	A0703-03-Coordonner les intervenants éducatifs et judiciaires	**30430**	COMMUNE DE LA FOA	PTSPD 2019 LA FOA COORDINATEUR CLSPD	5 000 000
65734-COMMUNES ET STRUCTURES INTERCOMMUNALES	**DPJEJ**	A0703-03-Coordonner les intervenants éducatifs et judiciaires	**30431**	COMMUNE DE KONE	PTSPD SUB 2019 KONE COORDINATEUR CLSPD	5 000 000
65734-COMMUNES ET STRUCTURES INTERCOMMUNALES	**DPJEJ**	A0703-03-Coordonner les intervenants éducatifs et judiciaires	**30492**	COMMUNE DE PAITA	PTSPD / PAITA / ACTION N° 108 POSTE ETPS	5 000 000
65734-COMMUNES ET STRUCTURES INTERCOMMUNALES	**DPJEJ**	A0703-03-Coordonner les intervenants éducatifs et judiciaires	**30493**	COMMUNE DE PAITA	PTSPD / PAITA / ACTION N° 103 MEDIATION	5 000 000
65734-COMMUNES ET STRUCTURES INTERCOMMUNALES	**DSCGR**	A0407-05-Assistance aux acteurs de sécurité civile	**27383**	SIVM SUD	SUBV. FIN. FONC. SIVM SUD 2019	11 200 000

Liste des concours attribués à des tiers en nature ou en subventions

Article	Direction	Action	N° Ligne de crédit	Bénéficiaire	Objet	Réalisé 2019
65734-COMMUNES ET STRUCTURES INTERCOMMUNALES	**DSCGR**	A0407-05-Assistance aux acteurs de sécurité civile	**30358**	SIVM NORD	SUBV. DE FIN. SIVM NORD 2019	10 000 000
65734-COMMUNES ET STRUCTURES INTERCOMMUNALES	**ECONUM**	A1307-01-Economie numérique	**16924**	COMMUNE DE KAALA-GOMEN	SUB.FONC.LABEL CASE NUM. K.GOMEN-2019	2 000 000
65734-COMMUNES ET STRUCTURES INTERCOMMUNALES	**ECONUM**	A1307-01-Economie numérique	**16924**	COMMUNE DE THIO	SUB.FONC.CASE NUM. VILLE THIO-2019	2 000 000
65734-COMMUNES ET STRUCTURES INTERCOMMUNALES	**ECONUM**	A1307-01-Economie numérique	**16924**	MAIRIE DU MONT DORE	SUB.FONC.LABEL CASE NUM. MT DORE-2019	2 000 000
Total 65734-COMMUNES ET STRUCTURES INTERCOMMUNALES						**245 968 030**
65735-AUTRES REGROUPEMENTS DE COLLECTIVITES ET COLLECTIVITES A STATUT PARTICULIER	**DGE-VR**	A1106-08-Soutien et pilotage	**18438**	SYNDICAT MIXTE DES TRANSPORTS URBAINS DU GRAND NEA	SUBVENTION TRANSPORT SCOLAIRE 2019	56 540 605
65735-AUTRES REGROUPEMENTS DE COLLECTIVITES ET COLLECTIVITES A STATUT PARTICULIER	**DITTT**	A0503-07-Réseau inter-provincial	**27160**	SYNDICAT MIXTE DE TRANSPORT INTERURBAIN DE NC	SMTI-PARTICIPATION FONCT.SYNDICAT 2019	200 000 000
65735-AUTRES REGROUPEMENTS DE COLLECTIVITES ET COLLECTIVITES A STATUT PARTICULIER	**SCRRE**	A0302-01-Participer à l'élaboration de la politique extérieure et à sa mise en oeuvre	**28974**	LA COMMUNAUTE DU PACIFIQUE - THE PACIFIC COMMUNITY	MOBILISATION D'EXPERTISE FP	1 193 317
Total 65735-AUTRES REGROUPEMENTS DE COLLECTIVITES ET COLLECTIVITES A STATUT PARTICULIER						**257 733 922**
65737-ETABLISSEMENTS PUBLICS	**DAC**	A0502-05-Gestion des aéroports territoriaux	**21720**	CHAMBRE DE COMMERCE ET D' INDUSTRIE DE NC	GEST°EXPLT° AERODROME LIFOU 2019	12 003 426
65737-ETABLISSEMENTS PUBLICS	**DAC**	A0502-05-Gestion des aéroports territoriaux	**21720**	CHAMBRE DE COMMERCE ET D' INDUSTRIE DE NC	GESTION-EXPLOIT° AERO LIFOU 2018	1 330 088
65737-ETABLISSEMENTS PUBLICS	**DAFE**	A1104-01-Enseignement public	**17284**	LYCEE AGRICOLE DE NC MICHEL ROCARD	SUB. EXPLOITATION LMR 2019	3 500 000
65737-ETABLISSEMENTS PUBLICS	**DAFE**	A1104-01-Enseignement public	**26379**	CFPPA SUD - LYCEE AGRICOLE DE N-C	DOTATION FONCT.COURANT : CFPPA SUD 2019	2 444 000
65737-ETABLISSEMENTS PUBLICS	**DAFE**	A1104-01-Enseignement public	**26381**	LYCEE POLYVALENT DU MONT-DORE	DOTATION FONCTIONNEMENT LMD 2019	5 000 000
65737-ETABLISSEMENTS PUBLICS	**DAFE**	A1104-01-Enseignement public	**28663**	CFPPA - LYCEE AGRICOLE MICHEL ROCARD	DOTATION FONCT.COURANT: CFPPA NORD 2019	2 444 000
65737-ETABLISSEMENTS PUBLICS	**DAFE**	A1104-04-Développement et ouverture sociale de l'élève	**16265**	LYCEE AGRICOLE DE NC MICHEL ROCARD	SUB.LMR_INNOV°PEDAGO-INSER°_2019	8 959 000
65737-ETABLISSEMENTS PUBLICS	**DAFE**	A1104-04-Développement et ouverture sociale de l'élève	**26383**	LYCEE AGRICOLE DE NC MICHEL ROCARD	SUB.LMR_SOUTIEN SCOLAIRE 2019	1 500 000
65737-ETABLISSEMENTS PUBLICS	**DAFE**	A1104-04-Développement et ouverture sociale de l'élève	**30437**	LYCEE AGRICOLE DE NC MICHEL ROCARD	Mise en oeuvre actions d'insertion pédag	1 000 000
65737-ETABLISSEMENTS PUBLICS	**DAFE**	A1104-05-Bourse pour stage à l'étranger	**19944**	LYCEE AGRICOLE DE NC MICHEL ROCARD	SUB.LMR_STAGES HORS NC_2019	3 000 000
65737-ETABLISSEMENTS PUBLICS	**DASS**	A0601-05-Soutien financier aux établissements publics et à l'institut Pasteur	**13792**	CHT GASTON BOURRET	TRITHERAPIE VIH 1ER TRI 19	26 501
65737-ETABLISSEMENTS PUBLICS	**DASS**	A0601-05-Soutien financier aux établissements publics et à l'institut Pasteur	**13792**	CHT GASTON BOURRET	TRITHERAPIE VIH 1SEM2019-TRAITEMENT	883 414
65737-ETABLISSEMENTS PUBLICS	**DASS**	A0601-05-Soutien financier aux établissements publics et à l'institut Pasteur	**13792**	CHT GASTON BOURRET	TRITHERAPIE VIH 2EME TRI 19	27 176
65737-ETABLISSEMENTS PUBLICS	**DASS**	A0601-05-Soutien financier aux établissements publics et à l'institut Pasteur	**13792**	CHT GASTON BOURRET	TRITHERAPIE VIH 2SEM2017-TRAITEMENT	1 084 420
65737-ETABLISSEMENTS PUBLICS	**DASS**	A0601-05-Soutien financier aux établissements publics et à l'institut Pasteur	**13792**	CHT GASTON BOURRET	TRITHERAPIE VIH 2SEM2018-TRAITEMENT	927 406
65737-ETABLISSEMENTS PUBLICS	**DASS**	A0601-05-Soutien financier aux établissements publics et à l'institut Pasteur	**13792**	CHT GASTON BOURRET	TRITHERAPIE VIH 2SEM2019-TRAITEMENT	349 612
65737-ETABLISSEMENTS PUBLICS	**DASS**	A0601-05-Soutien financier aux établissements publics et à l'institut Pasteur	**13792**	CHT GASTON BOURRET	TRITHERAPIE VIH 3EME TRI 18	21 092
65737-ETABLISSEMENTS PUBLICS	**DASS**	A0601-05-Soutien financier aux établissements publics et à l'institut Pasteur	**13792**	CHT GASTON BOURRET	TRITHERAPIE VIH 3EME TRI 19	27 537
65737-ETABLISSEMENTS PUBLICS	**DASS**	A0601-05-Soutien financier aux établissements publics et à l'institut Pasteur	**13792**	CHT GASTON BOURRET	TRITHERAPIE VIH 4EME TRI 18	27 693
65737-ETABLISSEMENTS PUBLICS	**DASS**	A0601-05-Soutien financier aux établissements publics et à l'institut Pasteur	**13792**	CHT GASTON BOURRET	TRITHERAPIE VIH 4EME TRI 19	25 149
65737-ETABLISSEMENTS PUBLICS	**DASS**	A0601-05-Soutien financier aux établissements publics et à l'institut Pasteur	**30849**	AGENCE SANITAIRE ET SOCIALE DE LA NELLE-CALEDONIE	SUBV. FONCT. 2019 ASS-NC	700 000 000
65737-ETABLISSEMENTS PUBLICS	**DASS**	A0603-02-Lutte anti vectorielle	**30763**	CHT GASTON BOURRET	SUBV.19 MISE A DISPOSITION MME POSTEL B.	2 531 000
65737-ETABLISSEMENTS PUBLICS	**DASS**	A0702-04-Mettre en oeuvre les actions sociales de la Nouvelle-Calédonie	**27413**	CHT GASTON BOURRET	SUBV CHT CAUVA 2019 1ER VERS. 25%	5 313 278
65737-ETABLISSEMENTS PUBLICS	**DASS**	A0702-04-Mettre en oeuvre les actions sociales de la Nouvelle-Calédonie	**27413**	CHT GASTON BOURRET	SUBV CHT CAUVA 2019 SOLDE	3 158 570
65737-ETABLISSEMENTS PUBLICS	**DBAF**	A0302-01-Participer à l'élaboration de la politique extérieure et à sa mise en oeuvre	**1301**	CENTRE RENCONTRES ECHANGES INT PACIFIQUE	CREIPAC - FONCTIONNEMENT 2019	48 280 000
65737-ETABLISSEMENTS PUBLICS	**DBAF**	A0502-06-Exercer une tutelle économique sur les compagnies aériennes localeset sur les aéroports	**29077**	AGENCE POUR LA DESSERTE AERIENNE DE NC	ADANC SUBV LIGNES NORD ET ILES 2019	69 000 000
65737-ETABLISSEMENTS PUBLICS	**DBAF**	A0601-05-Soutien financier aux établissements publics et à l'institut Pasteur	**1314**	INSTITUT FORMAT° PROFESS° SANITAIRES & SOCIALES NC	IFPSS - FONCTIONNEMENT 2019	284 000 000
65737-ETABLISSEMENTS PUBLICS	**DBAF**	A0901-11-Accompagner et soutenir les établissements et associations culturels	**541**	AGENCE DE DEVELOPPEMENT DE LA CULTURE KANAK	ADCK - FONCTIONNEMENT 2019	512 000 000
65737-ETABLISSEMENTS PUBLICS	**DBAF**	A0901-11-Accompagner et soutenir les établissements et associations culturels	**1361**	BIBLIOTHEQUE BERNHEIM	BB - FONCTIONNEMENT 2019	199 000 000
65737-ETABLISSEMENTS PUBLICS	**DBAF**	A0901-11-Accompagner et soutenir les établissements et associations culturels	**1364**	CONSERVATOIRE DE MUSIQUE ET DE DANSE DE LA NC	CMDNC - FONCTIONNEMENT MUSIQUE 2019	262 000 000
65737-ETABLISSEMENTS PUBLICS	**DBAF**	A0901-11-Accompagner et soutenir les établissements et associations culturels	**5601**	ACADEMIE DES LANGUES KANAK	ALK - FONCTIONNEMENT 2019	140 000 000
65737-ETABLISSEMENTS PUBLICS	**DBAF**	A0901-11-Accompagner et soutenir les établissements et associations culturels	**16620**	CONSERVATOIRE DE MUSIQUE ET DE DANSE DE LA NC	CMDNC - FONCTIONNEMENT DANSE 2019	6 589 000
65737-ETABLISSEMENTS PUBLICS	**DBAF**	A1102-03-Mise en oeuvre des programmes de la formation initiale	**1298**	INSTITUT DE FORMATION DES MAITRES DE NC	IFMNC - FONCTIONNEMENT 2019	263 000 000
65737-ETABLISSEMENTS PUBLICS	**DBAF**	A1203-04-Soutien des établissements publics	**30425**	GROUPEMENT POUR L'INSERT° ET L'EVOLUT° PROFESSIONN	GIEP FONCTIONNEMENT 2019	283 600 000
65737-ETABLISSEMENTS PUBLICS	**DBAF**	A1303-01-Soutien financier à l'ISEE	**1329**	INSTITUT DE LA STATISTIQUE&DES ETUDES ECONOMIQUES	ISEE - FONCTIONNEMENT 2019	331 000 000
65737-ETABLISSEMENTS PUBLICS	**DBAF**	A1304-02-Gestion des aides au secteur agricole	**30436**	AGENCE RURALE	AGENCE RURALE - SUB FONCT 2019	400 800 000
65737-ETABLISSEMENTS PUBLICS	**DBAF**	A1203-01-Dimensionner et adapter les movens humains et les infrastructures de formationet de péri-formation	**23206**	CHAMBRE D'AGRICULTURE DE NOUVELLE-CALEDONIE	DFPC-C.SUB-PES AGRICOLE-2019-CANC	5 000 000
65737-ETABLISSEMENTS PUBLICS	**DGE-VR**	A0801-08-Service civique	**28808**	CLG P. DE LA FOA ET ALP RATTACHEE	SUBVENT.PARC.CIVI.FETE EC.CALED.2019	35 000
65737-ETABLISSEMENTS PUBLICS	**DGE-VR**	A0801-08-Service civique	**28808**	CLG P. DE LA ROCHE	SUBVENT.PARC.CIVI.FETE EC.CALED.2019	205 807
65737-ETABLISSEMENTS PUBLICS	**DGE-VR**	A0801-08-Service civique	**28808**	CLG P. DE POINDIMIE	SUBVENT.PARC.CIVI.FETE EC.CALED.2019	189 000
65737-ETABLISSEMENTS PUBLICS	**DGE-VR**	A0801-08-Service civique	**28808**	COLLEGE DE DUMBEA SUR MER 1	SUBVENT.PARC.CIVI.FETE EC.CALED.2019	13 905
65737-ETABLISSEMENTS PUBLICS	**DGE-VR**	A0801-08-Service civique	**28808**	COLLEGE DE KAMERE	SUBVENT.PARC.CIVI.FETE EC.CALED.2019	20 600
65737-ETABLISSEMENTS PUBLICS	**DGE-VR**	A0801-08-Service civique	**28808**	COLLEGE DE PAIAMBOUE	SUBVENT.PARC.CIVI.FETE EC.CALED.2019	154 500
65737-ETABLISSEMENTS PUBLICS	**DGE-VR**	A0801-08-Service civique	**28808**	COLLEGE DE PAITA NORD	SUBVENT.PARC.CIVI.FETE EC.CALED.2019	18 540
65737-ETABLISSEMENTS PUBLICS	**DGE-VR**	A0801-08-Service civique	**28808**	COLLEGE DE TADINE	SUBVENT.PARC.CIVI.FETE EC.CALED.2019	465 820
65737-ETABLISSEMENTS PUBLICS	**DGE-VR**	A0801-08-Service civique	**28808**	COLLEGE DE TUBAND	SUBVENT.PARC.CIVI.FETE EC.CALED.2019	20 600
65737-ETABLISSEMENTS PUBLICS	**DGE-VR**	A0801-08-Service civique	**28808**	COLLEGE DE WE - L.BOULA - CLG P. DE WE	SUBVENT.PARC.CIVI.FETE EC.CALED.2019	196 800
65737-ETABLISSEMENTS PUBLICS	**DGE-VR**	A0801-08-Service civique	**28808**	COLLEGE D'ETAT DE BOURAIL	SUBVENT.PARC.CIVI.FETE EC.CALED.2019	72 100
65737-ETABLISSEMENTS PUBLICS	**DGE-VR**	A0801-08-Service civique	**28808**	COLLEGE GEORGES BAUDOUX	SUBVENT.PARC.CIVI.FETE EC.CALED.2019	20 600
65737-ETABLISSEMENTS PUBLICS	**DGE-VR**	A0801-08-Service civique	**28808**	COLLEGE JEAN MARIOTTI	SUBVENT.PARC.CIVI.FETE EC.CALED.2019	20 600
65737-ETABLISSEMENTS PUBLICS	**DGE-VR**	A0801-08-Service civique	**28808**	COLLEGE PUBLIC D'AUTEUIL	SUBVENT.PARC.CIVI.FETE EC.CALED.2019	25 338
65737-ETABLISSEMENTS PUBLICS	**DGE-VR**	A0801-08-Service civique	**28808**	LYCEE LAPEROUSE	SUB-LAP FETE DE L'ECOLE CALEDONIENNE 19	5 800 039
65737-ETABLISSEMENTS PUBLICS	**DGE-VR**	A0801-08-Service civique	**28808**	LYCEE POLYVALENT DU MONT-DORE	SUBVENT.PARC.CIVI.FETE EC.CALED.2019	15 450
65737-ETABLISSEMENTS PUBLICS	**DGE-VR**	A0801-08-Service civique	**28808**	LYCEE POLYVALENT WILLIAMA HAUDRA DES ILES LOYAUTES	SUBVENT.PARC.CIVI.FETE EC.CALED.2019	944 280
65737-ETABLISSEMENTS PUBLICS	**DGE-VR**	A1103-01-Soutien à l'enseignement supérieur	**1339**	CHAMBRE DE COMMERCE ET D' INDUSTRIE DE NC	SUBV CCI/EGC -2019	25 200 000
65737-ETABLISSEMENTS PUBLICS	**DGE-VR**	A1106-02-Enseignement général et technique en lycée	**26059**	LYCEE POLYVALENT DU MONT-DORE	SUB. NGLO - LYCEE DU MONT DORE	2 000 000
65737-ETABLISSEMENTS PUBLICS	**DGE-VR**	A1106-07-Vie de l'élève	**30479**	LYCEE JULES GARNIER	SUBVENTION REMUNERATION AED 2019	7 571 500
65737-ETABLISSEMENTS PUBLICS	**DGE-VR**	A1106-07-Vie de l'élève	**30479**	LYCEE JULES GARNIER	VR - SUB AED 2019	120 000 000
65737-ETABLISSEMENTS PUBLICS	**DGE-VR**	A1106-08-Soutien et pilotage	**20170**	COLLEGE GEORGES BAUDOUX	VR- SUB INTERVENT. AUX ETAB. 2019	250 000
65737-ETABLISSEMENTS PUBLICS	**DGE-VR**	A1106-08-Soutien et pilotage	**20170**	COLLEGE PUBLIC D'AUTEUIL	SUB - INTERVENTION DU GOUVERNEMENT 2019	25 000
65737-ETABLISSEMENTS PUBLICS	**DGE-VR**	A1106-08-Soutien et pilotage	**20170**	L.P.C.H. ESCOFFIER	VR- SUB INTERVENT. AUX ETAB. 2019	200 000
65737-ETABLISSEMENTS PUBLICS	**DGE-VR**	A1106-08-Soutien et pilotage	**20170**	LYCEE POLYVALENT DU MONT-DORE	SUB - INTERVENTION DU GOUVERNEMENT 2019	80 000
65737-ETABLISSEMENTS PUBLICS	**DGE-VR**	A1106-08-Soutien et pilotage	**20170**	LYCEE POLYVALENT WILLIAMA HAUDRA DES ILES LOYAUTES	VR- SUB INTERVENT. AUX ETAB. 2019	300 000
65737-ETABLISSEMENTS PUBLICS	**SCRRE**	A0302-01-Participer à l'élaboration de la politique extérieure et à sa mise en oeuvre	**21931**	CENTRE RENCONTRES ECHANGES INT PACIFIQUE	PROJET MOBILITE PACIFIQUE	2 744 630
65737-ETABLISSEMENTS PUBLICS	**SCRRE**	A0302-01-Participer à l'élaboration de la politique extérieure et à sa mise en oeuvre	**21931**	INSTITUT PASTEUR DE NOUVELLE-CALEDONIE	APPUI CREAT°PLATEFORME BIOLOGIE VANUATU	6 563 246
65737-ETABLISSEMENTS PUBLICS	**SCRRE**	A0302-01-Participer à l'élaboration de la politique extérieure et à sa mise en oeuvre	**21931**	UNIVERSITE DE LA NOUVELLE CALEDONIE	PRATIQUES REPRESENTAT°ENSEIGNANTS	954 654
65737-ETABLISSEMENTS PUBLICS	**SCRRE**	A0302-01-Participer à l'élaboration de la politique extérieure et à sa mise en oeuvre	**21931**	VANUATU NATIONAL UNIVERSITY - PROJECTS ACC	LICENCE DE L'ENVIRONNEMENT FP	2 386 635
65737-ETABLISSEMENTS PUBLICS	**SCRRE**	A0302-01-Participer à l'élaboration de la politique extérieure et à sa mise en oeuvre	**21931**	VANUATU NATIONAL UNIVERSITY - PROJECTS ACC	LICENCE HOTELLERIE-TOURISME	2 386 635
65737-ETABLISSEMENTS PUBLICS	**SCRRE**	A0302-03-Promotion de la francophonie	**28771**	CENTRE RENCONTRES ECHANGES INT PACIFIQUE	SUB CREIPAC - 2019	12 000 000
Total 65737-ETABLISSEMENTS PUBLICS						**3 750 733 641**
65738-AUTRES ORGANISMES PUBLICS OU PARA-PUBLICS	**Congrès**	A0201-06-Communication et partenariats institutionnels	**17048**	MELANESIAN SPEARHEAD GROUP	SUBVENTION GFLM 2019	8 000 000
65738-AUTRES ORGANISMES PUBLICS OU PARA-PUBLICS	**DASS**	A0603-02-Lutte anti vectorielle	**29020**	INSTITUT PASTEUR DE NOUVELLE-CALEDONIE	PARTICIPATION WORLD MOSQUITO PROGRAM	12 912 700
65738-AUTRES ORGANISMES PUBLICS OU PARA-PUBLICS	**DASS**	A0603-02-Lutte anti vectorielle	**29020**	INSTITUT PASTEUR DE NOUVELLE-CALEDONIE	SUBV.19 ETUDE RESISTANCE AEDES AEGYPTI	10 716 631
65738-AUTRES ORGANISMES PUBLICS OU PARA-PUBLICS	**DASS**	A0603-02-Lutte anti vectorielle	**29020**	INSTITUT PASTEUR DE NOUVELLE-CALEDONIE	SUBV.19 REALISAT° ETUDES EPIDEMIO.ARBO	1 095 746
65738-AUTRES ORGANISMES PUBLICS OU PARA-PUBLICS	**DASS**	A0702-04-Mettre en oeuvre les actions sociales de la Nouvelle-Calédonie	**30921**	CENTRE COMMUNAL D'ACTION SOCIALE-VILLE DE NOUMEA	AIDE FINANCIERE AUX REPAS	604 422
65738-AUTRES ORGANISMES PUBLICS OU PARA-PUBLICS	**DASS**	A0702-04-Mettre en oeuvre les actions sociales de la Nouvelle-Calédonie	**30921**	SOCIETE MUTUALISTE DES FONCTIONNAIRES-ENFANTASIA	AIDE FINANCIERE AUX REPAS	1 906 254
65738-AUTRES ORGANISMES PUBLICS OU PARA-PUBLICS	**DENC**	A1101-01-Soutien aux actions éducatives pour la réussite scolaire	**2393**	ECOLE L H GALINIE	IEP 3- ECOLE GALINIE -VOIX DU POEME	17 304
65738-AUTRES ORGANISMES PUBLICS OU PARA-PUBLICS	**DENC**	A1101-01-Soutien aux actions éducatives pour la réussite scolaire	**2393**	ECOLE ADRIENNE LOMONT	IEP 3 - LOMONT -PASSEUR CULTURE	22 720
65738-AUTRES ORGANISMES PUBLICS OU PARA-PUBLICS	**DENC**	A1101-01-Soutien aux actions éducatives pour la réussite scolaire	**2393**	ECOLE ADRIENNE LOMONT	IEP 3 - LOMONT -rencontre algorithme	15 759
65738-AUTRES ORGANISMES PUBLICS OU PARA-PUBLICS	**DENC**	A1101-01-Soutien aux actions éducatives pour la réussite scolaire	**2393**	ECOLE ADRIENNE LOMONT	IEP 3 -LOMONT -CHORALE A L ECOLE	55 579
65738-AUTRES ORGANISMES PUBLICS OU PARA-PUBLICS	**DENC**	A1101-01-Soutien aux actions éducatives pour la réussite scolaire	**2393**	ECOLE ADRIENNE LOMONT	IEP3 - LOMONT - ECHECS TOURNOI FINAL	7 566
65738-AUTRES ORGANISMES PUBLICS OU PARA-PUBLICS	**DENC**	A1101-01-Soutien aux actions éducatives pour la réussite scolaire	**2393**	ECOLE CANDIDE KOCH	IEP 1 - KOCH-VOIX DU POEME	10 568
65738-AUTRES ORGANISMES PUBLICS OU PARA-PUBLICS	**DENC**	A1101-01-Soutien aux actions éducatives pour la réussite scolaire	**2393**	ECOLE CANDIDE KOCH	IEP 1-GS Koch-capu-rencontre algorithmes	25 029
65738-AUTRES ORGANISMES PUBLICS OU PARA-PUBLICS	**DENC**	A1101-01-Soutien aux actions éducatives pour la réussite scolaire	**2393**	ECOLE CHARLES MERMOUD	IEP 5-C MERMOUD -rencontre algorithme	51 500
65738-AUTRES ORGANISMES PUBLICS OU PARA-PUBLICS	**DENC**	A1101-01-Soutien aux actions éducatives pour la réussite scolaire	**2393**	ECOLE CHARLES MERMOUD	IEP 5-C MERMOUD-Echec inter circo	51 500
65738-AUTRES ORGANISMES PUBLICS OU PARA-PUBLICS	**DENC**	A1101-01-Soutien aux actions éducatives pour la réussite scolaire	**2393**	ECOLE CHARLES MERMOUD	IEP 5-MERMOUD -Mini jeux avenir	51 500
65738-AUTRES ORGANISMES PUBLICS OU PARA-PUBLICS	**DENC**	A1101-01-Soutien aux actions éducatives pour la réussite scolaire	**2393**	ECOLE FL DORBRITZ	IEP 1 -DORBRITZ -rencontre algorithmes	16 480
65738-AUTRES ORGANISMES PUBLICS OU PARA-PUBLICS	**DENC**	A1101-01-Soutien aux actions éducatives pour la réussite scolaire	**2393**	ECOLE FRANCOIS GRISCELLI	IEP 1 - GRISCELLI-CHORALE A L ECOLE	18 396
65738-AUTRES ORGANISMES PUBLICS OU PARA-PUBLICS	**DENC**	A1101-01-Soutien aux actions éducatives pour la réussite scolaire	**2393**	ECOLE FRANCOIS GRISCELLI	IEP 1 -F GRISCELLI-MINI JEUX AVENIR	18 396
65738-AUTRES ORGANISMES PUBLICS OU PARA-PUBLICS	**DENC**	A1101-01-Soutien aux actions éducatives pour la réussite scolaire	**2393**	ECOLE HELENE CHANIEL	IEP 3 - GS CHANIEL-MINI JEUX AVENIR	10 300
65738-AUTRES ORGANISMES PUBLICS OU PARA-PUBLICS	**DENC**	A1101-01-Soutien aux actions éducatives pour la réussite scolaire	**2393**	ECOLE HELENE CHANIEL	IEP 3 - H.CHANIEL-GOLF ANGLAIS	48 625
65738-AUTRES ORGANISMES PUBLICS OU PARA-PUBLICS	**DENC**	A1101-01-Soutien aux actions éducatives pour la réussite scolaire	**2393**	ECOLE JAMES PADDON	IEP 6-PADDON -VOIX DU POEME	32 500
65738-AUTRES ORGANISMES PUBLICS OU PARA-PUBLICS	**DENC**	A1101-01-Soutien aux actions éducatives pour la réussite scolaire	**2393**	ECOLE LA BRIQUETERIE VALLON-DORE	IEP 3 - BRIQUETERIE -CLASSE DE MER	32 136
65738-AUTRES ORGANISMES PUBLICS OU PARA-PUBLICS	**DENC**	A1101-01-Soutien aux actions éducatives pour la réussite scolaire	**2393**	ECOLE LA BRIQUETERIE VALLON-DORE	IEP 3 - BRIQUETERIE -MINI JEUX AVENIR	26 574
65738-AUTRES ORGANISMES PUBLICS OU PARA-PUBLICS	**DENC**	A1101-01-Soutien aux actions éducatives pour la réussite scolaire	**2393**	ECOLE LA BRIQUETERIE VALLON-DORE	IEP 3 -BRIQUETERIE -CHORALE A L ECOLE	24 102
65738-AUTRES ORGANISMES PUBLICS OU PARA-PUBLICS	**DENC**	A1101-01-Soutien aux actions éducatives pour la réussite scolaire	**2393**	ECOLE LA BRIQUETERIE VALLON-DORE	IEP 3- ECOLE BRIQUETERIE -VOIX DU POEME	25 956
65738-AUTRES ORGANISMES PUBLICS OU PARA-PUBLICS	**DENC**	A1101-01-Soutien aux actions éducatives pour la réussite scolaire	**2393**	ECOLE LES ALAMANDAS	IEP 5-ALLAMANDAS-CHORALE ECOLE	15 450
65738-AUTRES ORGANISMES PUBLICS OU PARA-PUBLICS	**DENC**	A1101-01-Soutien aux actions éducatives pour la réussite scolaire	**2393**	ECOLE LES DAUPHINS	IEP 3 - Les DAUPHINS -PASSEUR CULTURE	100 000
65738-AUTRES ORGANISMES PUBLICS OU PARA-PUBLICS	**DENC**	A1101-01-Soutien aux actions éducatives pour la réussite scolaire	**2393**	ECOLE LOUISE VERGES	IEP 2 -VERGES -MINI JEUX AVENIR	7 725
65738-AUTRES ORGANISMES PUBLICS OU PARA-PUBLICS	**DENC**	A1101-01-Soutien aux actions éducatives pour la réussite scolaire	**2393**	ECOLE LOUISE VERGES	IEP 2-VERGES -CHORALE A L ECOLE	27 789
65738-AUTRES ORGANISMES PUBLICS OU PARA-PUBLICS	**DENC**	A1101-01-Soutien aux actions éducatives pour la réussite scolaire	**2393**	ECOLE MARCEL CARLIER	IEP 5-CARLIER-Classe patrim TEREMBA	61 800
65738-AUTRES ORGANISMES PUBLICS OU PARA-PUBLICS	**DENC**	A1101-01-Soutien aux actions éducatives pour la réussite scolaire	**2393**	ECOLE MARIE HAVET	IEP 3 - HAVET -EDD	50 000
65738-AUTRES ORGANISMES PUBLICS OU PARA-PUBLICS	**DENC**	A1101-01-Soutien aux actions éducatives pour la réussite scolaire	**2393**	ECOLE MATERNELLE LES FRANGIPANIERS	IEP 2-FRANGIPANIERS -CHORALE A L ECOLE	24 267

IV - ANNEXES

Liste des concours attribués à des tiers en nature ou en subventions

Article	Direction	Action	N° Ligne de crédit	Bénéficiaire	Objet	Réalisé 2019
65738-AUTRES ORGANISMES PUBLICS OU PARA-PUBLICS	**DENC**	A1101-01-Soutien aux actions éducatives pour la réussite scolaire	**2393**	ECOLE MICHEL CACOT	IEP 3 - CACOT -PASSEUR CULTURE	20 000
65738-AUTRES ORGANISMES PUBLICS OU PARA-PUBLICS	**DENC**	A1101-01-Soutien aux actions éducatives pour la réussite scolaire	**2393**	ECOLE MICHEL CACOT	IEP 3 - ECOLE CACOT -VOIX DU POEME	10 568
65738-AUTRES ORGANISMES PUBLICS OU PARA-PUBLICS	**DENC**	A1101-01-Soutien aux actions éducatives pour la réussite scolaire	**2393**	ECOLE MICHEL CACOT	IEP 3 -CACOT -CHORALE A L ECOLE	25 441
65738-AUTRES ORGANISMES PUBLICS OU PARA-PUBLICS	**DENC**	A1101-01-Soutien aux actions éducatives pour la réussite scolaire	**2393**	ECOLE PAITA SUD	IEP 6-ABEL -CHORALE A L ECOLE	28 737
65738-AUTRES ORGANISMES PUBLICS OU PARA-PUBLICS	**DENC**	A1101-01-Soutien aux actions éducatives pour la réussite scolaire	**2393**	ECOLE PAITA SUD	IEP 6-ABEL -GOLF ANGLAIS	109 800
65738-AUTRES ORGANISMES PUBLICS OU PARA-PUBLICS	**DENC**	A1101-01-Soutien aux actions éducatives pour la réussite scolaire	**2393**	ECOLE PAITA SUD	IEP 6-ABEL PAITA -Echec (inter circo)	2 781
65738-AUTRES ORGANISMES PUBLICS OU PARA-PUBLICS	**DENC**	A1101-01-Soutien aux actions éducatives pour la réussite scolaire	**2393**	ECOLE PAITA SUD	IEP 6-R. ABEL -MINI JEUX AVENIR	25 493
65738-AUTRES ORGANISMES PUBLICS OU PARA-PUBLICS	**DENC**	A1101-01-Soutien aux actions éducatives pour la réussite scolaire	**2393**	ECOLE PAUL DUBOISE	IEP 1 - DUBOISE-VOIX DU POEME	20 600
65738-AUTRES ORGANISMES PUBLICS OU PARA-PUBLICS	**DENC**	A1101-01-Soutien aux actions éducatives pour la réussite scolaire	**2393**	ECOLE PUBLIQUE ALBERT PERRAUD	IEP 1-A PERRAUD-rencontre algorithmes	17 304
65738-AUTRES ORGANISMES PUBLICS OU PARA-PUBLICS	**DENC**	A1101-01-Soutien aux actions éducatives pour la réussite scolaire	**2393**	ECOLE PUBLIQUE DE CANALA	IEP 4-CANALA -CLASSE DE MER	206 000
65738-AUTRES ORGANISMES PUBLICS OU PARA-PUBLICS	**DENC**	A1101-01-Soutien aux actions éducatives pour la réussite scolaire	**2393**	ECOLE PUBLIQUE DE CANALA	IEP 4-CANALA -Classe patrim TEREMBA	138 100
65738-AUTRES ORGANISMES PUBLICS OU PARA-PUBLICS	**DENC**	A1101-01-Soutien aux actions éducatives pour la réussite scolaire	**2393**	ECOLE PUBLIQUE DE OUEGOA	IEP 5-OUEGOA-CHORALE ECOLE	61 800
65738-AUTRES ORGANISMES PUBLICS OU PARA-PUBLICS	**DENC**	A1101-01-Soutien aux actions éducatives pour la réussite scolaire	**2393**	ECOLE PUBLIQUE DE OUEGOA	IEP 5-OUEGOA-VOIX DU POEME	61 800
65738-AUTRES ORGANISMES PUBLICS OU PARA-PUBLICS	**DENC**	A1101-01-Soutien aux actions éducatives pour la réussite scolaire	**2393**	ECOLE RENEE FONG	IEP 1 -FONG -Echec (inter circo)	5 150
65738-AUTRES ORGANISMES PUBLICS OU PARA-PUBLICS	**DENC**	A1101-01-Soutien aux actions éducatives pour la réussite scolaire	**2393**	ECOLE RENEE FONG	IEP 1 -FONG -Futur citoyen	30 072
65738-AUTRES ORGANISMES PUBLICS OU PARA-PUBLICS	**DENC**	A1101-01-Soutien aux actions éducatives pour la réussite scolaire	**2393**	ECOLE RENEE FONG	IEP 1 -FONG -rencontre algorithmes	16 480
65738-AUTRES ORGANISMES PUBLICS OU PARA-PUBLICS	**DENC**	A1101-01-Soutien aux actions éducatives pour la réussite scolaire	**2393**	ECOLE SERGE LAIGLE - TINA	IEP 3 -LAIGLE-Echec inter circo	15 450
65738-AUTRES ORGANISMES PUBLICS OU PARA-PUBLICS	**DENC**	A1101-01-Soutien aux actions éducatives pour la réussite scolaire	**2393**	GROUPE SCOLAIRE BERTON/BURCK	IEP 2-BURCK -CHORALE A L ECOLE	84 542
65738-AUTRES ORGANISMES PUBLICS OU PARA-PUBLICS	**DENC**	A1101-01-Soutien aux actions éducatives pour la réussite scolaire	**2393**	GROUPE SCOLAIRE BOYER/CARLIER	IEP 2-GS Boyer/Carlier -GOLF /ANGLAIS	73 625
65738-AUTRES ORGANISMES PUBLICS OU PARA-PUBLICS	**DENC**	A1101-01-Soutien aux actions éducatives pour la réussite scolaire	**2393**	GROUPE SCOLAIRE BOYER/CARLIER	IEP2 - BOYER/CARL - ECHECS TOURNOI FINAL	15 450
65738-AUTRES ORGANISMES PUBLICS OU PARA-PUBLICS	**DENC**	A1101-01-Soutien aux actions éducatives pour la réussite scolaire	**2393**	OCCE COOP. SCOLAIRE ECOLE DU VALLON DORE	IEP 3- ECOLE VALLON DORE -VOIX DU POEME	54 384
65738-AUTRES ORGANISMES PUBLICS OU PARA-PUBLICS	**DENC**	A1101-01-Soutien aux actions éducatives pour la réussite scolaire	**2393**	OCCE ECOLE A.GRISCELLI DE NEPOUI	IEP 5-A GRISCELLI -VOIX DU POEME	28 840
65738-AUTRES ORGANISMES PUBLICS OU PARA-PUBLICS	**DENC**	A1101-01-Soutien aux actions éducatives pour la réussite scolaire	**2393**	OCCE ECOLE A.GRISCELLI DE NEPOUI	IEP 5-A.GRISCELLI-Classe patrim TEREMBA	47 380
65738-AUTRES ORGANISMES PUBLICS OU PARA-PUBLICS	**DENC**	A1101-01-Soutien aux actions éducatives pour la réussite scolaire	**2393**	OCCE ECOLE A.GRISCELLI DE NEPOUI	IEP 5-A.GRISCELLI-Echec inter circo	25 750
65738-AUTRES ORGANISMES PUBLICS OU PARA-PUBLICS	**DENC**	A1101-01-Soutien aux actions éducatives pour la réussite scolaire	**2393**	OCCE ECOLE A.GRISCELLI DE NEPOUI	IEP 5-GRISCELLI -MIni jeux avenir	35 535
65738-AUTRES ORGANISMES PUBLICS OU PARA-PUBLICS	**DENC**	A1101-01-Soutien aux actions éducatives pour la réussite scolaire	**2393**	OCCE ECOLE A.GRISCELLI DE NEPOUI	IEP 5-GRISCELLI-CHORALE ECOLE	37 080
65738-AUTRES ORGANISMES PUBLICS OU PARA-PUBLICS	**DENC**	A1101-01-Soutien aux actions éducatives pour la réussite scolaire	**2393**	OCCE ECOLE CHARLES BICHON	IEP 2-Ecole BICHON -VOIX DU POEME	21 136
65738-AUTRES ORGANISMES PUBLICS OU PARA-PUBLICS	**DENC**	A1101-01-Soutien aux actions éducatives pour la réussite scolaire	**2393**	OCCE ECOLE DANIEL TALON	IEP 2-TALON-MINI JEUX AVENIR	15 759
65738-AUTRES ORGANISMES PUBLICS OU PARA-PUBLICS	**DENC**	A1101-01-Soutien aux actions éducatives pour la réussite scolaire	**2393**	OCCE ECOLE DE BOULARI - ECOLE PUBLIOUE	IEP 3 - BOULARI-MINI JEUX AVENIR	17 510
65738-AUTRES ORGANISMES PUBLICS OU PARA-PUBLICS	**DENC**	A1101-01-Soutien aux actions éducatives pour la réussite scolaire	**2393**	OCCE ECOLE DE PAIMBOAS	IEP 5-PAIMBOAS-CHORALE ECOLE	66 950
65738-AUTRES ORGANISMES PUBLICS OU PARA-PUBLICS	**DENC**	A1101-01-Soutien aux actions éducatives pour la réussite scolaire	**2393**	OCCE ECOLE DE TIABET	IEP 5-TIABET (poum) -Echec inter circo	63 620
65738-AUTRES ORGANISMES PUBLICS OU PARA-PUBLICS	**DENC**	A1101-01-Soutien aux actions éducatives pour la réussite scolaire	**2393**	OCCE ECOLE DE TIABET	IEP 5-TIABET (poum) -CHORALE ECOLE	40 000
65738-AUTRES ORGANISMES PUBLICS OU PARA-PUBLICS	**DENC**	A1101-01-Soutien aux actions éducatives pour la réussite scolaire	**2393**	OCCE ECOLE DE TOUHO - ECOLE PUBLIQUE	IEP 4 - TOUHO -Classe patrimoine TEREMBA	339 900
65738-AUTRES ORGANISMES PUBLICS OU PARA-PUBLICS	**DENC**	A1101-01-Soutien aux actions éducatives pour la réussite scolaire	**2393**	OCCE ECOLE DE TOUHO - ECOLE PUBLIQUE	IEP4 - EP TOUHO - ECHECS TOURNOI FINAL	122 760
65738-AUTRES ORGANISMES PUBLICS OU PARA-PUBLICS	**DENC**	A1101-01-Soutien aux actions éducatives pour la réussite scolaire	**2393**	OCCE ECOLE DE YAHOUE ADOLPHE BOUTAN	IEP 3 - GS YAHOUE -EDD	25 750
65738-AUTRES ORGANISMES PUBLICS OU PARA-PUBLICS	**DENC**	A1101-01-Soutien aux actions éducatives pour la réussite scolaire	**2393**	OCCE ECOLE ELOI FRANC	IEP 2- E FRANC (inter circo)	3 863
65738-AUTRES ORGANISMES PUBLICS OU PARA-PUBLICS	**DENC**	A1101-01-Soutien aux actions éducatives pour la réussite scolaire	**2393**	OCCE ECOLE ELOI FRANC	IEP 2-E FRANC-MINI JEUX AVENIR	10 215
65738-AUTRES ORGANISMES PUBLICS OU PARA-PUBLICS	**DENC**	A1101-01-Soutien aux actions éducatives pour la réussite scolaire	**2393**	OCCE ECOLE EMILY PANNE	IEP 3 - E PANNE-MINI JEUX AVENIR	8 652
65738-AUTRES ORGANISMES PUBLICS OU PARA-PUBLICS	**DENC**	A1101-01-Soutien aux actions éducatives pour la réussite scolaire	**2393**	OCCE ECOLE EMILY PANNE	IEP 3 -PANNE -Echec inter circo	12 360
65738-AUTRES ORGANISMES PUBLICS OU PARA-PUBLICS	**DENC**	A1101-01-Soutien aux actions éducatives pour la réussite scolaire	**2393**	OCCE -ECOLE ERNEST RISBEC	IEP 2- RISBEC Echec (inter circo)	3 863
65738-AUTRES ORGANISMES PUBLICS OU PARA-PUBLICS	**DENC**	A1101-01-Soutien aux actions éducatives pour la réussite scolaire	**2393**	OCCE ECOLE FERNANDE LERICHE	IEP 2-Ecole LERICHE-MINI JEUX AVENIR	7 725
65738-AUTRES ORGANISMES PUBLICS OU PARA-PUBLICS	**DENC**	A1101-01-Soutien aux actions éducatives pour la réussite scolaire	**2393**	OCCE ECOLE FERNANDE LERICHE	IEP 2-Ecole LERICHE-rencontre algorithme	32 136
65738-AUTRES ORGANISMES PUBLICS OU PARA-PUBLICS	**DENC**	A1101-01-Soutien aux actions éducatives pour la réussite scolaire	**2393**	OCCE ECOLE GUSTAVE CLAIN	IEP 1 -CLAIN-MINI JEUX AVENIR	16 480
65738-AUTRES ORGANISMES PUBLICS OU PARA-PUBLICS	**DENC**	A1101-01-Soutien aux actions éducatives pour la réussite scolaire	**2393**	OCCE ECOLE GUSTAVE CLAIN	IEP 1 -CLAIN-VOIX DU POEME	24 720
65738-AUTRES ORGANISMES PUBLICS OU PARA-PUBLICS	**DENC**	A1101-01-Soutien aux actions éducatives pour la réussite scolaire	**2393**	OCCE ECOLE GUSTAVE MOUCHET	IEP 2-Ecole MOUCHET- Orchestre Ecole	659 570
65738-AUTRES ORGANISMES PUBLICS OU PARA-PUBLICS	**DENC**	A1101-01-Soutien aux actions éducatives pour la réussite scolaire	**2393**	OCCE ECOLE GUSTAVE MOUCHET	IEP 2-Ecole MOUCHET- TRAVERS CHANT	100 000
65738-AUTRES ORGANISMES PUBLICS OU PARA-PUBLICS	**DENC**	A1101-01-Soutien aux actions éducatives pour la réussite scolaire	**2393**	OCCE ECOLE GUSTAVE MOUCHET	IEP 3 - MOUCHET -rencontre algorithme	9 888
65738-AUTRES ORGANISMES PUBLICS OU PARA-PUBLICS	**DENC**	A1101-01-Soutien aux actions éducatives pour la réussite scolaire	**2393**	OCCE ECOLE HEINRICH OHLEN	IEP 6-H.OHLEN -A TRAVERS CHANT	100 000
65738-AUTRES ORGANISMES PUBLICS OU PARA-PUBLICS	**DENC**	A1101-01-Soutien aux actions éducatives pour la réussite scolaire	**2393**	OCCE ECOLE HEINRICH OHLEN	IEP 6-H.OHLEN -CHORALE A L ECOLE	77 250
65738-AUTRES ORGANISMES PUBLICS OU PARA-PUBLICS	**DENC**	A1101-01-Soutien aux actions éducatives pour la réussite scolaire	**2393**	OCCE ECOLE HEINRICH OHLEN	IEP 6-HOLEN -MINI JEUX AVENIR	12 360
65738-AUTRES ORGANISMES PUBLICS OU PARA-PUBLICS	**DENC**	A1101-01-Soutien aux actions éducatives pour la réussite scolaire	**2393**	OCCE ECOLE HEINRICH OHLEN	IEP6 - OHLEN - ECHECS TOURNOI FINAL	258 871
65738-AUTRES ORGANISMES PUBLICS OU PARA-PUBLICS	**DENC**	A1101-01-Soutien aux actions éducatives pour la réussite scolaire	**2393**	OCCE ECOLE HENRI MARTINET	IEP 6-MARTINET -CLASSE DE MER	30 900
65738-AUTRES ORGANISMES PUBLICS OU PARA-PUBLICS	**DENC**	A1101-01-Soutien aux actions éducatives pour la réussite scolaire	**2393**	OCCE ECOLE JACQUES TROUILLOT	IEP 2 -TROUILLOT -MINI JEUX AVENIR	7 725
65738-AUTRES ORGANISMES PUBLICS OU PARA-PUBLICS	**DENC**	A1101-01-Soutien aux actions éducatives pour la réussite scolaire	**2393**	OCCE ECOLE JACQUES TROUILLOT	IEP 2-Ecole TROUILLOT -VOIX DU POEME	9 785
65738-AUTRES ORGANISMES PUBLICS OU PARA-PUBLICS	**DENC**	A1101-01-Soutien aux actions éducatives pour la réussite scolaire	**2393**	OCCE ECOLE JACQUES TROUILLOT	IEP 2-TROUILLOT -CHORALE A L ECOLE	26 780
65738-AUTRES ORGANISMES PUBLICS OU PARA-PUBLICS	**DENC**	A1101-01-Soutien aux actions éducatives pour la réussite scolaire	**2393**	OCCE ECOLE JEAN MERMOUD TUBAND	IEP 2- MERMOUD-ECHEC (inter circo)	1 854
65738-AUTRES ORGANISMES PUBLICS OU PARA-PUBLICS	**DENC**	A1101-01-Soutien aux actions éducatives pour la réussite scolaire	**2393**	OCCE ECOLE LA RIZIERE	IEP 3 -RIZIERE-Echec inter circo	13 390
65738-AUTRES ORGANISMES PUBLICS OU PARA-PUBLICS	**DENC**	A1101-01-Soutien aux actions éducatives pour la réussite scolaire	**2393**	OCCE ECOLE LA RIZIERE	IEP3 - LA RIZIERE - ECHECS TOURNOI FINAL	20 000
65738-AUTRES ORGANISMES PUBLICS OU PARA-PUBLICS	**DENC**	A1101-01-Soutien aux actions éducatives pour la réussite scolaire	**2393**	OCCE ECOLE LES CIGALES	IEP 5-CIGALES -VOIX DU POEME	20 600
65738-AUTRES ORGANISMES PUBLICS OU PARA-PUBLICS	**DENC**	A1101-01-Soutien aux actions éducatives pour la réussite scolaire	**2393**	OCCE ECOLE LES CIGALES	IEP 5-CIGALES-CHORALE ECOLE	15 450
65738-AUTRES ORGANISMES PUBLICS OU PARA-PUBLICS	**DENC**	A1101-01-Soutien aux actions éducatives pour la réussite scolaire	**2393**	OCCE ECOLE LES PERVENCHES	IEP 1 - PERVENCHES-CHORALE A L ECOLE	32 878
65738-AUTRES ORGANISMES PUBLICS OU PARA-PUBLICS	**DENC**	A1101-01-Soutien aux actions éducatives pour la réussite scolaire	**2393**	OCCE ECOLE LOUISE DEGRESLAN	IEP 1 - DEGRESLAN -MINI JEUX AVENIR	8 240
65738-AUTRES ORGANISMES PUBLICS OU PARA-PUBLICS	**DENC**	A1101-01-Soutien aux actions éducatives pour la réussite scolaire	**2393**	OCCE ECOLE LOUISE MICHEL	IEP 6-L MICHEL -MINI JEUX AVENIR	41 200
65738-AUTRES ORGANISMES PUBLICS OU PARA-PUBLICS	**DENC**	A1101-01-Soutien aux actions éducatives pour la réussite scolaire	**2393**	OCCE ECOLE LOUISE MICHEL	IEP 6-L MICHEL -VOIX DU POEME	61 800
65738-AUTRES ORGANISMES PUBLICS OU PARA-PUBLICS	**DENC**	A1101-01-Soutien aux actions éducatives pour la réussite scolaire	**2393**	OCCE ECOLE MARGUERITE ARSAPIN	IEP 2-Ecole ARSAPIN-MINI JEUX AVENIR	10 815
65738-AUTRES ORGANISMES PUBLICS OU PARA-PUBLICS	**DENC**	A1101-01-Soutien aux actions éducatives pour la réussite scolaire	**2393**	OCCE ECOLE MARIE COURTOT	IEP 2- COURTOT (inter circo)	3 863
65738-AUTRES ORGANISMES PUBLICS OU PARA-PUBLICS	**DENC**	A1101-01-Soutien aux actions éducatives pour la réussite scolaire	**2393**	OCCE ECOLE MARIE COURTOT	IEP 2 -COURTOT -MINI JEUX AVENIR	8 652
65738-AUTRES ORGANISMES PUBLICS OU PARA-PUBLICS	**DENC**	A1101-01-Soutien aux actions éducatives pour la réussite scolaire	**2393**	OCCE ECOLE MARIE COURTOT	IEP 2-Ecole COURTOT-rencontre algorithme	15 450
65738-AUTRES ORGANISMES PUBLICS OU PARA-PUBLICS	**DENC**	A1101-01-Soutien aux actions éducatives pour la réussite scolaire	**2393**	OCCE ECOLE MARIE COURTOT	IEP2 - COURTOT - ECHECS TOURNOI FINAL	15 450
65738-AUTRES ORGANISMES PUBLICS OU PARA-PUBLICS	**DENC**	A1101-01-Soutien aux actions éducatives pour la réussite scolaire	**2393**	OCCE ECOLE MATERNELLE LES ORCHIDEES	IEP 2-ORCHIDEES -CHORALE A L ECOLE	43 837
65738-AUTRES ORGANISMES PUBLICS OU PARA-PUBLICS	**DENC**	A1101-01-Soutien aux actions éducatives pour la réussite scolaire	**2393**	OCCE ECOLE MAURICETTE DEVAMBEZ	IEP 2-DEVAMBEZ -CHORALE A L ECOLE	9 785
65738-AUTRES ORGANISMES PUBLICS OU PARA-PUBLICS	**DENC**	A1101-01-Soutien aux actions éducatives pour la réussite scolaire	**2393**	OCCE ECOLE PRIMAIRE SCHEFFLERAS	IEP 6-SCHEFFLERAS -Echec (inter circo)	2 720
65738-AUTRES ORGANISMES PUBLICS OU PARA-PUBLICS	**DENC**	A1101-01-Soutien aux actions éducatives pour la réussite scolaire	**2393**	OCCE ECOLE PRIMAIRE SCHEFFLERAS	IEP 6-SCHEFFLERAS -VOIX DU POEME	23 690
65738-AUTRES ORGANISMES PUBLICS OU PARA-PUBLICS	**DENC**	A1101-01-Soutien aux actions éducatives pour la réussite scolaire	**2393**	OCCE ECOLE PUBLIQUE AMELIE COSNIER	IEP 2-Ecole COSNIER-A TRAVERS CHANT	100 000
65738-AUTRES ORGANISMES PUBLICS OU PARA-PUBLICS	**DENC**	A1101-01-Soutien aux actions éducatives pour la réussite scolaire	**2393**	OCCE ECOLE PUBLIQUE AMELIE COSNIER	IEP 2-Ecole COSNIER-Classe CHAM	1 280 000
65738-AUTRES ORGANISMES PUBLICS OU PARA-PUBLICS	**DENC**	A1101-01-Soutien aux actions éducatives pour la réussite scolaire	**2393**	OCCE ECOLE PUBLIQUE DE BOULOUPARIS MATHIEU DANIEL	IEP 6-D MATHIEU -Echec (inter circo)	20 600
65738-AUTRES ORGANISMES PUBLICS OU PARA-PUBLICS	**DENC**	A1101-01-Soutien aux actions éducatives pour la réussite scolaire	**2393**	OCCE ECOLE PUBLIQUE DE BOULOUPARIS MATHIEU DANIEL	IEP 6-D. MATHIEU -Futur citoyen	61 800
65738-AUTRES ORGANISMES PUBLICS OU PARA-PUBLICS	**DENC**	A1101-01-Soutien aux actions éducatives pour la réussite scolaire	**2393**	OCCE ECOLE PUBLIQUE DE BOULOUPARIS MATHIEU DANIEL	IEP 6-MATHIEU -GOLF ANGLAIS	127 800
65738-AUTRES ORGANISMES PUBLICS OU PARA-PUBLICS	**DENC**	A1101-01-Soutien aux actions éducatives pour la réussite scolaire	**2393**	OCCE ECOLE PUBLIQUE DE CHEPENEHE	IEP 7 - CHEPENEHE -Classe natation	138 579
65738-AUTRES ORGANISMES PUBLICS OU PARA-PUBLICS	**DENC**	A1101-01-Soutien aux actions éducatives pour la réussite scolaire	**2393**	OCCE ECOLE PUBLIQUE DE CHEPENEHE	IEP 7-Ecole CHEPENEHE--MINI JEUX AVENIR	30 900
65738-AUTRES ORGANISMES PUBLICS OU PARA-PUBLICS	**DENC**	A1101-01-Soutien aux actions éducatives pour la réussite scolaire	**2393**	OCCE -ECOLE PUBLIQUE DE NAKETY	IEP 4-NAKETY -Classe patrim TEREMBA	105 100
65738-AUTRES ORGANISMES PUBLICS OU PARA-PUBLICS	**DENC**	A1101-01-Soutien aux actions éducatives pour la réussite scolaire	**2393**	OCCE ECOLE PUBLIQUE DE POINDIMIE	IEP 4-POINDIMIE -Classe patrim TEREMBA	367 500
65738-AUTRES ORGANISMES PUBLICS OU PARA-PUBLICS	**DENC**	A1101-01-Soutien aux actions éducatives pour la réussite scolaire	**2393**	OCCE ECOLE PUBLIQUE DE TINGETING	IEP7- TINGETING Classe natation	244 600
65738-AUTRES ORGANISMES PUBLICS OU PARA-PUBLICS	**DENC**	A1101-01-Soutien aux actions éducatives pour la réussite scolaire	**2393**	OCCE ECOLE PUBLIQUE DE TRAPUT	IEP 7 - TRAPUT -Classe natation	149 750
65738-AUTRES ORGANISMES PUBLICS OU PARA-PUBLICS	**DENC**	A1101-01-Soutien aux actions éducatives pour la réussite scolaire	**2393**	OCCE ECOLE PUBLIQUE DE TRAPUT	IEP 7 - TRAPUT -DUEULU -Classe natation	104 000
65738-AUTRES ORGANISMES PUBLICS OU PARA-PUBLICS	**DENC**	A1101-01-Soutien aux actions éducatives pour la réussite scolaire	**2393**	OCCE ECOLE PUBLIQUE DE TRAPUT	IEP 7-Ecole TRAPUT-MINI JEUX AVENIR	20 600
65738-AUTRES ORGANISMES PUBLICS OU PARA-PUBLICS	**DENC**	A1101-01-Soutien aux actions éducatives pour la réussite scolaire	**2393**	OCCE ECOLE PUBLIQUE DE VOH	IEP 5-VOH -Classe patrim TEREMBA	92 700
65738-AUTRES ORGANISMES PUBLICS OU PARA-PUBLICS	**DENC**	A1101-01-Soutien aux actions éducatives pour la réussite scolaire	**2393**	OCCE ECOLE PUBLIQUE DE VOH	IEP 5-VOH- ELEMENT-CHORALE ECOLE	83 430
65738-AUTRES ORGANISMES PUBLICS OU PARA-PUBLICS	**DENC**	A1101-01-Soutien aux actions éducatives pour la réussite scolaire	**2393**	OCCE ECOLE PUBLIQUE DE VOH	IEP 5-VOH-Echec inter circo	27 810
65738-AUTRES ORGANISMES PUBLICS OU PARA-PUBLICS	**DENC**	A1101-01-Soutien aux actions éducatives pour la réussite scolaire	**2393**	OCCE ECOLE PUBLIQUE DE VOH	IEP 5-VOH-VOIX DU POEME	27 810
65738-AUTRES ORGANISMES PUBLICS OU PARA-PUBLICS	**DENC**	A1101-01-Soutien aux actions éducatives pour la réussite scolaire	**2393**	OCCE ECOLE PUBLIQUE LYCEE PILOTE	IEP 7 - Ecole WE -Classe natation	195 000
65738-AUTRES ORGANISMES PUBLICS OU PARA-PUBLICS	**DENC**	A1101-01-Soutien aux actions éducatives pour la réussite scolaire	**2393**	OCCE ECOLE PUBLIQUE LUECILLA	IEP 7 - LUECILLA -Classe natation	130 000
65738-AUTRES ORGANISMES PUBLICS OU PARA-PUBLICS	**DENC**	A1101-01-Soutien aux actions éducatives pour la réussite scolaire	**2393**	OCCE ECOLE PUBLIQUE LUECILLA	IEP 7 - LUECILLA -EDD	100 000
65738-AUTRES ORGANISMES PUBLICS OU PARA-PUBLICS	**DENC**	A1101-01-Soutien aux actions éducatives pour la réussite scolaire	**2393**	OCCE ECOLE PUBLIQUE LUECILLA	IEP 7-Ecole LUECILLA--MINI JEUX AVENIR	15 000
65738-AUTRES ORGANISMES PUBLICS OU PARA-PUBLICS	**DENC**	A1101-01-Soutien aux actions éducatives pour la réussite scolaire	**2393**	OCCE ECOLE PUBLIQUE LUECILLA	IEP7 - LUECILLA - ECHECS TOURNOI FINAL	91 915
65738-AUTRES ORGANISMES PUBLICS OU PARA-PUBLICS	**DENC**	A1101-01-Soutien aux actions éducatives pour la réussite scolaire	**2393**	OCCE ECOLE PUBLIQUE LUECILLA	IEP7-HAPETRA sect Luecil-Clas natation	96 200
65738-AUTRES ORGANISMES PUBLICS OU PARA-PUBLICS	**DENC**	A1101-01-Soutien aux actions éducatives pour la réussite scolaire	**2393**	OCCE ECOLE PUBLIQUE LUENGONI	IEP 7 - LUENGONI (Boula) -EDD	41 200
65738-AUTRES ORGANISMES PUBLICS OU PARA-PUBLICS	**DENC**	A1101-01-Soutien aux actions éducatives pour la réussite scolaire	**2393**	OCCE ECOLE PUBLIQUE LUENGONI	IEP7-BOULA (sect LUEGONI Classe natation	155 000
65738-AUTRES ORGANISMES PUBLICS OU PARA-PUBLICS	**DENC**	A1101-01-Soutien aux actions éducatives pour la réussite scolaire	**2393**	OCCE ECOLE PUBLIQUE VICTORIEN BARDOU	IEP 1 - BARDOU -GOLF ANGLAIS	133 800
65738-AUTRES ORGANISMES PUBLICS OU PARA-PUBLICS	**DENC**	A1101-01-Soutien aux actions éducatives pour la réussite scolaire	**2393**	OCCE ECOLE PUBLIQUE VICTORIEN BARDOU	IEP 1 -BARDOU -MINI JEUX AVENIR	16 480
65738-AUTRES ORGANISMES PUBLICS OU PARA-PUBLICS	**DENC**	A1101-01-Soutien aux actions éducatives pour la réussite scolaire	**2393**	OCCE ECOLE PUBLIQUE VICTORIEN BARDOU	IEP1 - BARDOU - ECHECS TOURNOI FINAL	10 203
65738-AUTRES ORGANISMES PUBLICS OU PARA-PUBLICS	**DENC**	A1101-01-Soutien aux actions éducatives pour la réussite scolaire	**2393**	OCCE ECOLE SAINT MICHEL	IEP 3 -ST MICHEL -CHORALE A L ECOLE	36 153
65738-AUTRES ORGANISMES PUBLICS OU PARA-PUBLICS	**DENC**	A1101-01-Soutien aux actions éducatives pour la réussite scolaire	**2393**	OCCE ECOLE SUZANNE RUSSIER	IEP 1 - RUSSIER -GOLF ANGLAIS	56 238
65738-AUTRES ORGANISMES PUBLICS OU PARA-PUBLICS	**DENC**	A1101-01-Soutien aux actions éducatives pour la réussite scolaire	**2393**	OCCE ECOLE SUZANNE RUSSIER	IEP 1 -RUSSIER -MINI JEUX AVENIR	7 725
65738-AUTRES ORGANISMES PUBLICS OU PARA-PUBLICS	**DENC**	A1101-01-Soutien aux actions éducatives pour la réussite scolaire	**2393**	OCCE ECOLE YVONNE DUPONT	IEP 2-Ecole DUPONT-EDD	33 000
65738-AUTRES ORGANISMES PUBLICS OU PARA-PUBLICS	**DENC**	A1101-01-Soutien aux actions éducatives pour la réussite scolaire	**2393**	OCCE GROUPE SCOLAIRE DE PLUM	IEP 3 -GS PLUM -Echec inter circo	18 729
65738-AUTRES ORGANISMES PUBLICS OU PARA-PUBLICS	**DENC**	A1101-01-Soutien aux actions éducatives pour la réussite scolaire	**2393**	OCCE GROUPE SCOLAIRE LE BANIAN	IEP 3 - GS BANIAN/YATE -Classe natation	161 700
65738-AUTRES ORGANISMES PUBLICS OU PARA-PUBLICS	**DENC**	A1101-01-Soutien aux actions éducatives pour la réussite scolaire	**2393**	OCCE GROUPE SCOLAIRE POUEMBOUT/ECOLE LEONIE AVRIL	IEP 5-GS POUEMBOUT /L AVRIL -EDD	41 500
65738-AUTRES ORGANISMES PUBLICS OU PARA-PUBLICS	**DENC**	A1101-01-Soutien aux actions éducatives pour la réussite scolaire	**2393**	OCCE GROUPE SCOLAIRE POUEMBOUT/ECOLE LEONIE AVRIL	IEP 5-GS Pouembout/l avril-CHORALE ECOLE	20 600
65738-AUTRES ORGANISMES PUBLICS OU PARA-PUBLICS	**DENC**	A1101-01-Soutien aux actions éducatives pour la réussite scolaire	**2393**	OCCE GROUPE SCOLAIRE POUEMBOUT/ECOLE LEONIE AVRIL	IEP 5-GS POUEMBOUT-Echec inter circo	15 450
65738-AUTRES ORGANISMES PUBLICS OU PARA-PUBLICS	**DENC**	A1101-01-Soutien aux actions éducatives pour la réussite scolaire	**2393**	OCCE GROUPE SCOLAIRE RENEE FONG	IEP 1 - FONG -Classe patrimoine TEREMBA	568 952
65738-AUTRES ORGANISMES PUBLICS OU PARA-PUBLICS	**DENC**	A1101-01-Soutien aux actions éducatives pour la réussite scolaire	**2393**	OCCE GROUPE SCOLAIRE RENEE FONG	IEP 1 - GS FONG ELEM -MINI JEUX AVENIR	12 360

IV - ANNEXES

Liste des concours attribués à des tiers en nature ou en subventions

Article	Direction	Action	N° Ligne de crédit	Bénéficiaire	Objet	Réalisé 2019
65738-AUTRES ORGANISMES PUBLICS OU PARA-PUBLICS	**DENC**	A1101-01-Soutien aux actions éducatives pour la réussite scolaire	**2393**	OCCE GS DELACHARLERIE - ROLLY	IEP 1 -MDR -CLASSE DE MER	11 680
65738-AUTRES ORGANISMES PUBLICS OU PARA-PUBLICS	**DENC**	A1101-01-Soutien aux actions éducatives pour la réussite scolaire	**2393**	OCCE GS DELACHARLERIE - ROLLY	IEP 1 -MDR -MINI JEUX AVENIR	7 725
65738-AUTRES ORGANISMES PUBLICS OU PARA-PUBLICS	**DENC**	A1101-01-Soutien aux actions éducatives pour la réussite scolaire	**2393**	OCCE NC - MATERNELLE DE VOH	IEP 5-VOH-matern -CHORALE ECOLE	28 840
65738-AUTRES ORGANISMES PUBLICS OU PARA-PUBLICS	**DENC**	A1101-01-Soutien aux actions éducatives pour la réussite scolaire	**2393**	OCCE NC ECOLE DE TEARI	IEP 5-TEARI -Classe patrim TEREMBA	164 800
65738-AUTRES ORGANISMES PUBLICS OU PARA-PUBLICS	**DENC**	A1101-01-Soutien aux actions éducatives pour la réussite scolaire	**2393**	OCCE NC ECOLE DE TEARI	IEP 5-TEARI -EDD	15 450
65738-AUTRES ORGANISMES PUBLICS OU PARA-PUBLICS	**DENC**	A1101-01-Soutien aux actions éducatives pour la réussite scolaire	**2393**	OCCE NC ECOLE DE TEARI	IEP 5-TEARI -EDD (CE1 /CE2)	103 000
65738-AUTRES ORGANISMES PUBLICS OU PARA-PUBLICS	**DENC**	A1101-01-Soutien aux actions éducatives pour la réussite scolaire	**2393**	OCCE NC ECOLE DE TEARI	IEP 5-TEARI -Futur citoyen	30 900
65738-AUTRES ORGANISMES PUBLICS OU PARA-PUBLICS	**DENC**	A1101-01-Soutien aux actions éducatives pour la réussite scolaire	**2393**	OCCE NC ECOLE DE TEARI	IEP 5-TEARI -MIni jeux avenir	15 450
65738-AUTRES ORGANISMES PUBLICS OU PARA-PUBLICS	**DENC**	A1101-01-Soutien aux actions éducatives pour la réussite scolaire	**2393**	OCCE NC ECOLE DE TEARI	IEP5 - TEARI - ECHECS TOURNOI FINAL	367 800
65738-AUTRES ORGANISMES PUBLICS OU PARA-PUBLICS	**DENC**	A1101-01-Soutien aux actions éducatives pour la réussite scolaire	**7322**	ACD - HACHETTE CALEDONIE	OUVRAGE (projet école "Lecture et oral	187 992
65738-AUTRES ORGANISMES PUBLICS OU PARA-PUBLICS	**DENC**	A1101-01-Soutien aux actions éducatives pour la réussite scolaire	**7322**	ACD - HACHETTE CALEDONIE	Projet école ALLAMANDAS : IEP 5 (spéci	86 454
65738-AUTRES ORGANISMES PUBLICS OU PARA-PUBLICS	**DENC**	A1101-01-Soutien aux actions éducatives pour la réussite scolaire	**7322**	ACD - HACHETTE CALEDONIE	Projet école BAYES : IEP 4 (spécificit	38 118
65738-AUTRES ORGANISMES PUBLICS OU PARA-PUBLICS	**DENC**	A1101-01-Soutien aux actions éducatives pour la réussite scolaire	**7322**	ACD - HACHETTE CALEDONIE	Projet école CHAMPMOREAU: IEP 2 (spéci	12 112
65738-AUTRES ORGANISMES PUBLICS OU PARA-PUBLICS	**DENC**	A1101-01-Soutien aux actions éducatives pour la réussite scolaire	**7322**	ACD - HACHETTE CALEDONIE	Projet école D MATHIEU : IEP 6 (spécif	23 661
65738-AUTRES ORGANISMES PUBLICS OU PARA-PUBLICS	**DENC**	A1101-01-Soutien aux actions éducatives pour la réussite scolaire	**7322**	ACD - HACHETTE CALEDONIE	Projet école FONC ELEMENT : IEP 1 (spé	18 681
65738-AUTRES ORGANISMES PUBLICS OU PARA-PUBLICS	**DENC**	A1101-01-Soutien aux actions éducatives pour la réussite scolaire	**7322**	ACD - HACHETTE CALEDONIE	Projet école GRISCELLI : IEP 1 (spécif	38 576
65738-AUTRES ORGANISMES PUBLICS OU PARA-PUBLICS	**DENC**	A1101-01-Soutien aux actions éducatives pour la réussite scolaire	**7322**	ACD - HACHETTE CALEDONIE	Projet école HIBISCUS: IEP 2 (spécific	39 254
65738-AUTRES ORGANISMES PUBLICS OU PARA-PUBLICS	**DENC**	A1101-01-Soutien aux actions éducatives pour la réussite scolaire	**7322**	ACD - HACHETTE CALEDONIE	Projet école L AVRIL : IEP 5 (spé	78 104
65738-AUTRES ORGANISMES PUBLICS OU PARA-PUBLICS	**DENC**	A1101-01-Soutien aux actions éducatives pour la réussite scolaire	**7322**	ACD - HACHETTE CALEDONIE	Projet école Les CIGALES : IEP 5 (spéc	86 454
65738-AUTRES ORGANISMES PUBLICS OU PARA-PUBLICS	**DENC**	A1101-01-Soutien aux actions éducatives pour la réussite scolaire	**7322**	ACD - HACHETTE CALEDONIE	Projet école PERVENCHES : IEP 1 (spéci	11 177
65738-AUTRES ORGANISMES PUBLICS OU PARA-PUBLICS	**DENC**	A1101-01-Soutien aux actions éducatives pour la réussite scolaire	**7322**	ACD - HACHETTE CALEDONIE	Projet école TIETI : IEP 4 (spécificit	48 531
65738-AUTRES ORGANISMES PUBLICS OU PARA-PUBLICS	**DENC**	A1101-01-Soutien aux actions éducatives pour la réussite scolaire	**7322**	ACD - HACHETTE CALEDONIE	Projet école TIETI : IEP 4 (spécificité)	43 215
65738-AUTRES ORGANISMES PUBLICS OU PARA-PUBLICS	**DENC**	A1101-01-Soutien aux actions éducatives pour la réussite scolaire	**7322**	ACD - HACHETTE CALEDONIE	Projet écoleE FRANC : IEP 3 (spécifici	37 094
65738-AUTRES ORGANISMES PUBLICS OU PARA-PUBLICS	**DENC**	A1101-01-Soutien aux actions éducatives pour la réussite scolaire	**7322**	ACD - HACHETTE CALEDONIE	PROJET ECOLES : PRIORITE FRANCAIS (PENC)	2 561 074
65738-AUTRES ORGANISMES PUBLICS OU PARA-PUBLICS	**DENC**	A1101-01-Soutien aux actions éducatives pour la réussite scolaire	**7322**	ACD - HACHETTE CALEDONIE	PROJET ECOLES : PRIORITE MATH (PENC)	2 775 155
65738-AUTRES ORGANISMES PUBLICS OU PARA-PUBLICS	**DENC**	A1101-01-Soutien aux actions éducatives pour la réussite scolaire	**7322**	ACD - HACHETTE CALEDONIE	PROJET ECOLES : PRIORITE PARCOURS CIVIQ	908 168
65738-AUTRES ORGANISMES PUBLICS OU PARA-PUBLICS	**DENC**	A1101-01-Soutien aux actions éducatives pour la réussite scolaire	**7322**	BALLANDE DECATHLON	Projet école OASIS : IEP 1 (spécificit	53 460
65738-AUTRES ORGANISMES PUBLICS OU PARA-PUBLICS	**DENC**	A1101-01-Soutien aux actions éducatives pour la réussite scolaire	**7322**	CALEDO LIVRES	Projet école POINDIMIE : IEP 4 (spécif	61 147
65738-AUTRES ORGANISMES PUBLICS OU PARA-PUBLICS	**DENC**	A1101-01-Soutien aux actions éducatives pour la réussite scolaire	**7322**	E.FORMATION	Achat mat program. éducation	850 000
65738-AUTRES ORGANISMES PUBLICS OU PARA-PUBLICS	**DENC**	A1101-01-Soutien aux actions éducatives pour la réussite scolaire	**7322**	E.FORMATION	extens.garant. mat program. éducation	174 900
65738-AUTRES ORGANISMES PUBLICS OU PARA-PUBLICS	**DENC**	A1101-01-Soutien aux actions éducatives pour la réussite scolaire	**7322**	I.C.I INTERNATIONAL CONSULTING IMPORT	Projet école M. LE FRANCOIS : IEP 2 (s	27 158
65738-AUTRES ORGANISMES PUBLICS OU PARA-PUBLICS	**DENC**	A1101-01-Soutien aux actions éducatives pour la réussite scolaire	**7322**	JMF IMPORT SARL - RIVIERE CYCLES	Projet écoleLES OEILLETS : IEP 2 (spéc	89 953
65738-AUTRES ORGANISMES PUBLICS OU PARA-PUBLICS	**DENC**	A1101-01-Soutien aux actions éducatives pour la réussite scolaire	**7322**	L'AS DE TREFLE	Projet école ATITU : IEP 5 (spécificit	85 857
65738-AUTRES ORGANISMES PUBLICS OU PARA-PUBLICS	**DENC**	A1101-01-Soutien aux actions éducatives pour la réussite scolaire	**7322**	L'AS DE TREFLE	Projet école BOLETTI : IEP 3 (spécific	64 648
65738-AUTRES ORGANISMES PUBLICS OU PARA-PUBLICS	**DENC**	A1101-01-Soutien aux actions éducatives pour la réussite scolaire	**7322**	L'AS DE TREFLE	Projet école BOULARI : IEP 3 (spécific	10 704
65738-AUTRES ORGANISMES PUBLICS OU PARA-PUBLICS	**DENC**	A1101-01-Soutien aux actions éducatives pour la réussite scolaire	**7322**	L'AS DE TREFLE	Projet école CHAMPMOREAU: IEP 2 (spéci	34 170
65738-AUTRES ORGANISMES PUBLICS OU PARA-PUBLICS	**DENC**	A1101-01-Soutien aux actions éducatives pour la réussite scolaire	**7322**	L'AS DE TREFLE	Projet école DAUPHINS : IEP 3 (spécifi	23 260
65738-AUTRES ORGANISMES PUBLICS OU PARA-PUBLICS	**DENC**	A1101-01-Soutien aux actions éducatives pour la réussite scolaire	**7322**	L'AS DE TREFLE	Projet école FONG : IEP 1 (spécificité)	20 868
65738-AUTRES ORGANISMES PUBLICS OU PARA-PUBLICS	**DENC**	A1101-01-Soutien aux actions éducatives pour la réussite scolaire	**7322**	L'AS DE TREFLE	Projet école L.AVRIL : IEP 5 (spécific	17 400
65738-AUTRES ORGANISMES PUBLICS OU PARA-PUBLICS	**DENC**	A1101-01-Soutien aux actions éducatives pour la réussite scolaire	**7322**	L'AS DE TREFLE	Projet école MAT.SCHEFFLERAS : IEP 6 (	19 781
65738-AUTRES ORGANISMES PUBLICS OU PARA-PUBLICS	**DENC**	A1101-01-Soutien aux actions éducatives pour la réussite scolaire	**7322**	L'AS DE TREFLE	Projet école MDR : IEP 1 (spécificité)	36 713
65738-AUTRES ORGANISMES PUBLICS OU PARA-PUBLICS	**DENC**	A1101-01-Soutien aux actions éducatives pour la réussite scolaire	**7322**	L'AS DE TREFLE	Projet école NEAMI : IEP 5 (spécificit	45 601
65738-AUTRES ORGANISMES PUBLICS OU PARA-PUBLICS	**DENC**	A1101-01-Soutien aux actions éducatives pour la réussite scolaire	**7322**	L'AS DE TREFLE	Projet école NETCHAOT : IEP 5 (spécifi	45 601
65738-AUTRES ORGANISMES PUBLICS OU PARA-PUBLICS	**DENC**	A1101-01-Soutien aux actions éducatives pour la réussite scolaire	**7322**	L'AS DE TREFLE	Projet école NOELLY : IEP 5 (spécifici	32 068
65738-AUTRES ORGANISMES PUBLICS OU PARA-PUBLICS	**DENC**	A1101-01-Soutien aux actions éducatives pour la réussite scolaire	**7322**	L'AS DE TREFLE	projet école NOELLY-IEP (spécifique)	13 533
65738-AUTRES ORGANISMES PUBLICS OU PARA-PUBLICS	**DENC**	A1101-01-Soutien aux actions éducatives pour la réussite scolaire	**7322**	L'AS DE TREFLE	Projet école O.COTTIN(la tamoa) : IEP	22 535
65738-AUTRES ORGANISMES PUBLICS OU PARA-PUBLICS	**DENC**	A1101-01-Soutien aux actions éducatives pour la réussite scolaire	**7322**	L'AS DE TREFLE	Projet école PERRAUD : IEP 1 (spécific	12 310
65738-AUTRES ORGANISMES PUBLICS OU PARA-PUBLICS	**DENC**	A1101-01-Soutien aux actions éducatives pour la réussite scolaire	**7322**	L'AS DE TREFLE	Projet école POINDIMIE : IEP 4 (spécif	96 800
65738-AUTRES ORGANISMES PUBLICS OU PARA-PUBLICS	**DENC**	A1101-01-Soutien aux actions éducatives pour la réussite scolaire	**7322**	L'AS DE TREFLE	Projet école TEARI : IEP 5 (spécificit	51 171
65738-AUTRES ORGANISMES PUBLICS OU PARA-PUBLICS	**DENC**	A1101-01-Soutien aux actions éducatives pour la réussite scolaire	**7322**	L'AS DE TREFLE	PROJET ECOLES : SPECIFICITE IEP 4	3 153
65738-AUTRES ORGANISMES PUBLICS OU PARA-PUBLICS	**DENC**	A1101-01-Soutien aux actions éducatives pour la réussite scolaire	**7322**	PROMOTOP	PROJET ECOLES :BACS- PRIORITE MATH	109 490
65738-AUTRES ORGANISMES PUBLICS OU PARA-PUBLICS	**DENC**	A1101-01-Soutien aux actions éducatives pour la réussite scolaire	**7322**	QUINCAILLERIE NOUVELLE	PROJET ECOLES : MATERIELS- PRIORITE MAT	268 770
65738-AUTRES ORGANISMES PUBLICS OU PARA-PUBLICS	**DENC**	A1101-01-Soutien aux actions éducatives pour la réussite scolaire	**7322**	SERICAL	Projet écoleLES OEILLETS : IEP 2 (spéc	71 070
65738-AUTRES ORGANISMES PUBLICS OU PARA-PUBLICS	**DENC**	A1101-01-Soutien aux actions éducatives pour la réussite scolaire	**7322**	SOGECAL	Projet école MDR : IEP 1 (spécificité)	101 699
65738-AUTRES ORGANISMES PUBLICS OU PARA-PUBLICS	**DENC**	A1101-01-Soutien aux actions éducatives pour la réussite scolaire	**7322**	SOGECAL	Projet écoleLES OEILLETS : IEP 2 (spéc	16 909
65738-AUTRES ORGANISMES PUBLICS OU PARA-PUBLICS	**DENC**	A1101-01-Soutien aux actions éducatives pour la réussite scolaire	**7322**	VICE-VERSA DISTRIBUTION	Projet école les PALMIERS : IEP 6 (spé	121 100
65738-AUTRES ORGANISMES PUBLICS OU PARA-PUBLICS	**DFPC**	A1201-05-Préparer l'entrée en formation	**21316**	REGIMENT DU SERVICE MILITAIRE ADAPTE	DFPC-C.1/2018-SUB APPUI PDM-2018-RSMA	4 400 000
65738-AUTRES ORGANISMES PUBLICS OU PARA-PUBLICS	**DFPC**	A1201-05-Préparer l'entrée en formation	**21316**	REGIMENT DU SERVICE MILITAIRE ADAPTE	DFPC-C.13/2019-SUB FONC 19-RSMA	22 000 000
65738-AUTRES ORGANISMES PUBLICS OU PARA-PUBLICS	**DGE-VR**	A0801-08-Service civique	**28809**	ECOLE RENEE FONG	SUBVENT.PARC.CIVI.FETE EC.CALED.2019	15 450
65738-AUTRES ORGANISMES PUBLICS OU PARA-PUBLICS	**DGE-VR**	A1103-01-Soutien à l'enseignement supérieur	**2399**	UNIVERSITE DE LA NOUVELLE CALEDONIE	SUBV COMPLEM.UNC - FILIERES 2019	5 137 332
65738-AUTRES ORGANISMES PUBLICS OU PARA-PUBLICS	**DGE-VR**	A1103-01-Soutien à l'enseignement supérieur	**2399**	UNIVERSITE DE LA NOUVELLE CALEDONIE	SUBV UNC FILIERE 2019	48 020 000
65738-AUTRES ORGANISMES PUBLICS OU PARA-PUBLICS	**DGE-VR**	A1103-01-Soutien à l'enseignement supérieur	**17052**	GRETA INTERPROVINCIAL DE NOUVELLE-CALEDONIE	SUBV GRETA INC-2019	4 500 000
65738-AUTRES ORGANISMES PUBLICS OU PARA-PUBLICS	**DGE-VR**	A1103-01-Soutien à l'enseignement supérieur	**19421**	MAISON DE L'ETUDIANT DE LA NOUVELLE-CALEDONIE	SUBV GIP MAISON ETUDIANT 2019	116 000 000
65738-AUTRES ORGANISMES PUBLICS OU PARA-PUBLICS	**DGE-VR**	A1103-01-Soutien à l'enseignement supérieur	**24958**	UNIVERSITE DE LA NOUVELLE CALEDONIE	SUBV UNC ESPE 2019	71 000 000
65738-AUTRES ORGANISMES PUBLICS OU PARA-PUBLICS	**DGE-VR**	A1103-01-Soutien à l'enseignement supérieur	**24959**	UNIVERSITE DE LA NOUVELLE CALEDONIE	SUBV UNC MEEF 2019	12 000 000
65738-AUTRES ORGANISMES PUBLICS OU PARA-PUBLICS	**DGE-VR**	A1103-01-Soutien à l'enseignement supérieur	**26958**	UNIVERSITE DE LA NOUVELLE CALEDONIE	SUBV - CDI POLE NUMERIQUE ET IUT	15 506 904
65738-AUTRES ORGANISMES PUBLICS OU PARA-PUBLICS	**DJS**	A0802-07-Soutien aux infrastructures sportives	**30356**	SPL CARD	SUB FONCT SPL CARD DUMBEA	17 622 500
65738-AUTRES ORGANISMES PUBLICS OU PARA-PUBLICS	**DSCGR**	A0407-03-Opération et gestion de crise	**28927**	INSTITUT DE RECHERCHE POUR LE DEVELOPPEMENT	Financement 2019 réseau SISMOCAL	5 000 000
65738-AUTRES ORGANISMES PUBLICS OU PARA-PUBLICS	**GVT**	A0202-02-Subventions	**29004**	SYNDICAT D INITIATIVE DE VOH ET DE SA REGION	SUBV.19 FONCTIONNEMENT	300 000
65738-AUTRES ORGANISMES PUBLICS OU PARA-PUBLICS	**SCRRE**	A0302-01-Participer à l'élaboration de la politique extérieure et à sa mise en oeuvre	**21384**	DICOM&GROUP.SOUTIEN BASE DEFENSE	SUBVENTION OPERATION CASTOR 2019	2 386 635
65738-AUTRES ORGANISMES PUBLICS OU PARA-PUBLICS	**SCRRE**	A0302-01-Participer à l'élaboration de la politique extérieure et à sa mise en oeuvre	**21384**	FRANCE VOLONTAIRES	ENSEIGNEMENT LANGUE FRANCAISE	2 863 962
65738-AUTRES ORGANISMES PUBLICS OU PARA-PUBLICS	**SCRRE**	A0302-01-Participer à l'élaboration de la politique extérieure et à sa mise en oeuvre	**21384**	GOVERNMENT OF TONGA GENERAL DEVELOPMENT	ENSEIGNEMENT LANGUE FRANCAISE	1 100 000
65738-AUTRES ORGANISMES PUBLICS OU PARA-PUBLICS	**SCRRE**	A0302-03-Promotion de la francophonie	**29061**	VANUATU KALJORAL SENTA	CONV VANUATU KALJORAL SENTA 2018	3 000 000
Total 65738-AUTRES ORGANISMES PUBLICS OU PARA-PUBLICS						**385 873 899**
65741-SUBVENTIONS DE FONCTIONNEMENT AUX ASSOCIATIONS	**DAC**	A0501-02-Formation	**3948**	ASSOCIATION AERO CLUB CALEDONIEN	SUBVENTION BOURSIERS STAGE DE PILOTAGE	400 000
65741-SUBVENTIONS DE FONCTIONNEMENT AUX ASSOCIATIONS	**DAE**	A0401-11-Economie verte	**24965**	ENSEMBLE POUR LA PLANETE	SUBVENTION EPLP 2019	1 000 000
65741-SUBVENTIONS DE FONCTIONNEMENT AUX ASSOCIATIONS	**DAE**	A0401-11-Economie verte	**27005**	SOS MANGROVES NC	SUBVENTION SOS MANGROVE 2019	1 000 000
65741-SUBVENTIONS DE FONCTIONNEMENT AUX ASSOCIATIONS	**DAE**	A0401-11-Economie verte	**30454**	CALEDOCLEAN	SUBVENTION CALEDOCLEAN 2019	1 600 000
65741-SUBVENTIONS DE FONCTIONNEMENT AUX ASSOCIATIONS	**DAE**	A0401-11-Economie verte	**30481**	OBSERVATOIRE DE L'ENVIRONNEMENT EN NC	SUBVENTION OEIL 2019	5 000 000
65741-SUBVENTIONS DE FONCTIONNEMENT AUX ASSOCIATIONS	**DAE**	A1302-05-Améliorer la protection du consommateur	**24966**	UNION FEDERALE CONSOMMATEURS - QUE CHOISIR NC	SUBVENTION UFC QUE CHOISIR 2019	3 500 000
65741-SUBVENTIONS DE FONCTIONNEMENT AUX ASSOCIATIONS	**DAE**	A1302-09-Gestion administrative et financière des subventions accordées	**10119**	BIODIVERSITY OUR DESTINY	SUBVENTION BIODIVERSITY OUR DESTINY 2019	2 000 000
65741-SUBVENTIONS DE FONCTIONNEMENT AUX ASSOCIATIONS	**DAE**	A1302-09-Gestion administrative et financière des subventions accordées	**10119**	FEDERATION DES INDUSTRIES DE NELLE-CALEDONIE	SUBVENTION FINC 2018	3 000 000
65741-SUBVENTIONS DE FONCTIONNEMENT AUX ASSOCIATIONS	**DAE**	A1302-09-Gestion administrative et financière des subventions accordées	**10119**	INITIATIVE NOUVELLE-CALEDONIE	SUB. INITIATIVE NC 2019	2 000 000
65741-SUBVENTIONS DE FONCTIONNEMENT AUX ASSOCIATIONS	**DAE**	A1302-09-Gestion administrative et financière des subventions accordées	**30452**	FEDERATION DES INDUSTRIES DE NELLE-CALEDONIE	SUBVENTION FINC 2019	12 000 000
65741-SUBVENTIONS DE FONCTIONNEMENT AUX ASSOCIATIONS	**DAFE**	A1104-03-Enseignement privé rythme alterné	**26953**	MAISON FAMILIALE RURALE PAUL NAPOAREA	DOTATION INITIALE FONCT MFR KONE 2019	8 374 496
65741-SUBVENTIONS DE FONCTIONNEMENT AUX ASSOCIATIONS	**DAFE**	A1104-03-Enseignement privé rythme alterné	**26954**	MAISON FAMILIALE DE POUEBO	DOTATION INITIALE FONCT MFR POUEBO 2019	5 911 409
65741-SUBVENTIONS DE FONCTIONNEMENT AUX ASSOCIATIONS	**DAFE**	A1104-03-Enseignement privé rythme alterné	**26955**	MAISON FAMILIALE RURALE DE POINDIMIE	DOT. INITIALE FONCT MFR POINDIMIE 2019	11 822 818
65741-SUBVENTIONS DE FONCTIONNEMENT AUX ASSOCIATIONS	**DAFE**	A1104-03-Enseignement privé rythme alterné	**26956**	MFR PADI-WA MONLEP	DOTATION INITIALE FONCT MFR BELEP 2019	5 911 409
65741-SUBVENTIONS DE FONCTIONNEMENT AUX ASSOCIATIONS	**DAFE**	A1104-03-Enseignement privé rythme alterné	**27428**	MFR PADI-WA MONLEP	DOT.COMPLEMENTAIRE FONCT. MFR BELEP 2019	658 958
65741-SUBVENTIONS DE FONCTIONNEMENT AUX ASSOCIATIONS	**DAFE**	A1104-03-Enseignement privé rythme alterné	**27429**	MAISON FAMILIALE RURALE PAUL NAPOAREA	DOT.COMPLEMENTAIRE FONCT.MFR KONE 2019	7 173 883
65741-SUBVENTIONS DE FONCTIONNEMENT AUX ASSOCIATIONS	**DAFE**	A1104-03-Enseignement privé rythme alterné	**27430**	MAISON FAMILIALE RURALE DE POINDIMIE	DOT.COMPLEMENTAIRE FONCT. MFR POINDIMIE	1 488 068
65741-SUBVENTIONS DE FONCTIONNEMENT AUX ASSOCIATIONS	**DAFE**	A1104-03-Enseignement privé rythme alterné	**27431**	MAISON FAMILIALE DE POUEBO	DOT.COMPLEMENTAIRE FONCT.MFR POUEBO 2019	658 958
65741-SUBVENTIONS DE FONCTIONNEMENT AUX ASSOCIATIONS	**DAJ**	A0304-09-Soutien aux actions juridiques	**27525**	ASS. REVUE JURIDIQUE, POLITIQUE ET ECONOMIQUE DE -	SUBVENT° ASSOCIAT° REVUE JURIDIQUE 2019	900 000
65741-SUBVENTIONS DE FONCTIONNEMENT AUX ASSOCIATIONS	**DAM**	A0504-05-Sécurité, Police et règlementation de la circulation maritime dans les eaux territoriales	**12374**	SOCIETE NATIONALE DE SAUVETAGE EN MER	SUBVENTION DE FONCTIONNEMENT 2019	6 500 000
65741-SUBVENTIONS DE FONCTIONNEMENT AUX ASSOCIATIONS	**DAM**	A0504-05-Sécurité, Police et règlementation de la circulation maritime dans les eaux territoriales	**23604**	CLUSTER MARITIME NOUVELLE CALEDONIE	SUBVENTION DE FONCTIONNEMENT 2019	2 420 000
65741-SUBVENTIONS DE FONCTIONNEMENT AUX ASSOCIATIONS	**DAM**	A1305-02-Parc naturel de la mer de Corail	**28831**	SUB'LIMAGE	SUBVENTION DE FONCTIONNEMENT 2019	1 000 000
65741-SUBVENTIONS DE FONCTIONNEMENT AUX ASSOCIATIONS	**DAM**	A1305-06-AQUACULTURE et PECHE RECIFO-LAGONAIRE	**28817**	CONFEDERATION DES PECHEURS PROFESSIONNELS DE NC	AIDE AU FONCTIONNEMENT 2019	7 000 000
65741-SUBVENTIONS DE FONCTIONNEMENT AUX ASSOCIATIONS	**DASS**	A0702-04-Mettre en oeuvre les actions sociales de la Nouvelle-Calédonie	**10153**	ASS. AIDE VOLONTAIRE AUX EVACUES CALEDONIENS	SUBV COMPL 2019 AVEC	600 000
65741-SUBVENTIONS DE FONCTIONNEMENT AUX ASSOCIATIONS	**DASS**	A0702-04-Mettre en oeuvre les actions sociales de la Nouvelle-Calédonie	**10153**	ASS. CALEDONIENNE D AIDE AUX PERSONNES AGEES	SUBV COMPL 2019 ACAPA	1 480 000
65741-SUBVENTIONS DE FONCTIONNEMENT AUX ASSOCIATIONS	**DASS**	A0702-04-Mettre en oeuvre les actions sociales de la Nouvelle-Calédonie	**10153**	ASS. SAUVEGARDE DE L'ENFANCE ET DE L'ADOLESCENCE	SUBV COMPL 2019 ASEA NC	110 000
65741-SUBVENTIONS DE FONCTIONNEMENT AUX ASSOCIATIONS	**DASS**	A0702-04-Mettre en oeuvre les actions sociales de la Nouvelle-Calédonie	**10153**	ASSOCIATION ANCIENS D INDOCHINE	SUBV COMPL 2019 ANCIENS D'INDOCHINE	24 000
65741-SUBVENTIONS DE FONCTIONNEMENT AUX ASSOCIATIONS	**DASS**	A0702-04-Mettre en oeuvre les actions sociales de la Nouvelle-Calédonie	**10153**	ASSOCIATION AU SERVICE DE NOS RETRAITES	SUBV COMPL 2019 ASNR	728 000
65741-SUBVENTIONS DE FONCTIONNEMENT AUX ASSOCIATIONS	**DASS**	A0702-04-Mettre en oeuvre les actions sociales de la Nouvelle-Calédonie	**10153**	ASSOCIATION DES DIABETIQUES DE N-C	SUBV FONCT 2019 ASSOC DES DIABETIQUES NC	150 000
65741-SUBVENTIONS DE FONCTIONNEMENT AUX ASSOCIATIONS	**DASS**	A0702-04-Mettre en oeuvre les actions sociales de la Nouvelle-Calédonie	**10153**	ASSOCIATION DES FILS D'ARGENT	SUBV FONCT 2019 LES FILS D'ARGENT	400 000
65741-SUBVENTIONS DE FONCTIONNEMENT AUX ASSOCIATIONS	**DASS**	A0702-04-Mettre en oeuvre les actions sociales de la Nouvelle-Calédonie	**10153**	ASSOCIATION LES MAMANS ROSES	SUBV FONCT 2019 LES MAMANS ROSES	150 000
65741-SUBVENTIONS DE FONCTIONNEMENT AUX ASSOCIATIONS	**DASS**	A0702-04-Mettre en oeuvre les actions sociales de la Nouvelle-Calédonie	**10153**	ASSOCIATION SOS VIOLENCES SEXUELLES	SUBV COMPL 2019 SOS V. SEXUELLES	2 172 000
65741-SUBVENTIONS DE FONCTIONNEMENT AUX ASSOCIATIONS	**DASS**	A0702-04-Mettre en oeuvre les actions sociales de la Nouvelle-Calédonie	**10153**	ASSOCIATION SOUTIEN AUTISME LES LUCIOLES	SUBV COMPL 2019 LES LUCIOLES	300 000
65741-SUBVENTIONS DE FONCTIONNEMENT AUX ASSOCIATIONS	**DASS**	A0702-04-Mettre en oeuvre les actions sociales de la Nouvelle-Calédonie	**10153**	ASSOCIATION VALENTIN HAUY	SUBV COMPL 2019 VALENTIN HAUY	300 000
65741-SUBVENTIONS DE FONCTIONNEMENT AUX ASSOCIATIONS	**DASS**	A0702-04-Mettre en oeuvre les actions sociales de la Nouvelle-Calédonie	**10153**	AU JARDIN DES PARENTS	SUBV 2019 LE JARDIN DES PARENTS	400 000
65741-SUBVENTIONS DE FONCTIONNEMENT AUX ASSOCIATIONS	**DASS**	A0702-04-Mettre en oeuvre les actions sociales de la Nouvelle-Calédonie	**10153**	CAISSE DES ECOLES DE LA VILLE DE NOUMEA	SUBV FONCT 2019 CAISSE DES ECOLES	500 000
65741-SUBVENTIONS DE FONCTIONNEMENT AUX ASSOCIATIONS	**DASS**	A0702-04-Mettre en oeuvre les actions sociales de la Nouvelle-Calédonie	**10153**	COLLECTIF HANDICAPS	SUBV COMPL 2019 COLLECTIF HANDICAPS	1 204 000
65741-SUBVENTIONS DE FONCTIONNEMENT AUX ASSOCIATIONS	**DASS**	A0702-04-Mettre en oeuvre les actions sociales de la Nouvelle-Calédonie	**10153**	CROIX ROUGE FRANCAISE	SUBV 2019 CROIX ROUGE FRANCAISE	900 000

Liste des concours attribués à des tiers en nature ou en subventions

Article	Direction	Action	N° Ligne de crédit	Bénéficiaire	Objet	Réalisé 2019
65741-SUBVENTIONS DE FONCTIONNEMENT AUX ASSOCIATIONS	DASS	A0702-04-Mettre en oeuvre les actions sociales de la Nouvelle-Calédonie	10153	DYS.NC	SUBV FONCT 2019 DYS NC	400 000
65741-SUBVENTIONS DE FONCTIONNEMENT AUX ASSOCIATIONS	DASS	A0702-04-Mettre en oeuvre les actions sociales de la Nouvelle-Calédonie	10153	FRANCE ALZHEIMER NC	SUBV FONCT 2019 FRANCE ALZHEIMER	240 000
65741-SUBVENTIONS DE FONCTIONNEMENT AUX ASSOCIATIONS	DASS	A0702-04-Mettre en oeuvre les actions sociales de la Nouvelle-Calédonie	10153	HANDIKART NC	SUBV FONCT 2019 HANDIKART NC	350 000
65741-SUBVENTIONS DE FONCTIONNEMENT AUX ASSOCIATIONS	DASS	A0702-04-Mettre en oeuvre les actions sociales de la Nouvelle-Calédonie	10153	SECOURS CATHOLIQUE DE NOUVELLE CALEDONIE	SUBV COMPL 2019 SECOURS CATHOLIQUE	110 000
65741-SUBVENTIONS DE FONCTIONNEMENT AUX ASSOCIATIONS	DASS	A0702-04-Mettre en oeuvre les actions sociales de la Nouvelle-Calédonie	10153	SOCIETE SAINT VINCENT DE PAUL	SUBV COMPL 2019 ST VINCENT DE PAUL	800 000
65741-SUBVENTIONS DE FONCTIONNEMENT AUX ASSOCIATIONS	DASS	A0702-04-Mettre en oeuvre les actions sociales de la Nouvelle-Calédonie	21369	ASS. POUR LA GESTION DES TUTELLES EN NC	SUBV COMPLEMENTAIRE 2019 AGTNC	20 000 000
65741-SUBVENTIONS DE FONCTIONNEMENT AUX ASSOCIATIONS	DASS	A0702-04-Mettre en oeuvre les actions sociales de la Nouvelle-Calédonie	21369	ASS. POUR LA GESTION DES TUTELLES EN NC	SUBVENTION 2019 AGTNC	195 000 000
65741-SUBVENTIONS DE FONCTIONNEMENT AUX ASSOCIATIONS	DASS	A0702-04-Mettre en oeuvre les actions sociales de la Nouvelle-Calédonie	27012	ASSOCIATION ACSMS	SUBVENTION 2019 ACSMS	53 000 000
65741-SUBVENTIONS DE FONCTIONNEMENT AUX ASSOCIATIONS	DASS	A0702-04-Mettre en oeuvre les actions sociales de la Nouvelle-Calédonie	27015	AMICALE DES ANCIENS COMBATTANTS DE NC	SUBV FONCT 2019 ADAC NC	5 000 000
65741-SUBVENTIONS DE FONCTIONNEMENT AUX ASSOCIATIONS	DASS	A0702-04-Mettre en oeuvre les actions sociales de la Nouvelle-Calédonie	27016	AMICALE ANCIENS COMBATTANTS D OUTRE-MER	SUBV FONCT 2019 AACOM	756 000
65741-SUBVENTIONS DE FONCTIONNEMENT AUX ASSOCIATIONS	DASS	A0702-04-Mettre en oeuvre les actions sociales de la Nouvelle-Calédonie	27017	AMICALE DES OPERATIONS EXTERIEURES	SUBV FONCT 2019 OPEX	126 000
65741-SUBVENTIONS DE FONCTIONNEMENT AUX ASSOCIATIONS	DASS	A0702-04-Mettre en oeuvre les actions sociales de la Nouvelle-Calédonie	27018	AMICALE DES COMBATTANTS DU MONT DORE	SUBV FONCT 2019 ANCIENS COMB MT DORE	63 000
65741-SUBVENTIONS DE FONCTIONNEMENT AUX ASSOCIATIONS	DASS	A0702-04-Mettre en oeuvre les actions sociales de la Nouvelle-Calédonie	27019	ASSOCIATION ANCIENS COMBATTANTS SECTION UNC LA FOA	SUBV FONCT 2019 ANCIENS COMB LA FOA	126 000
65741-SUBVENTIONS DE FONCTIONNEMENT AUX ASSOCIATIONS	DASS	A0702-04-Mettre en oeuvre les actions sociales de la Nouvelle-Calédonie	27020	AMICALE ANCIENS COMBATTANTS DE PAITA	SUBV FONCT 2019 ANCIENS COMB PAITA	126 000
65741-SUBVENTIONS DE FONCTIONNEMENT AUX ASSOCIATIONS	DASS	A0702-04-Mettre en oeuvre les actions sociales de la Nouvelle-Calédonie	27021	ASS. MARINS & MARINS ANCIENS COMBATTANTS DE NOUVE-	SUBV FONCT 2019 AMMAC	210 000
65741-SUBVENTIONS DE FONCTIONNEMENT AUX ASSOCIATIONS	DASS	A0702-04-Mettre en oeuvre les actions sociales de la Nouvelle-Calédonie	27023	FEDERATION NATIONALE COMBATTANTS MOINS 20 ANS	SUBV FONCT 2019 FED NAT COMB - 20 ANS	159 000
65741-SUBVENTIONS DE FONCTIONNEMENT AUX ASSOCIATIONS	DASS	A0702-04-Mettre en oeuvre les actions sociales de la Nouvelle-Calédonie	27024	FONDATION DE LA FRANCE LIBRE	SUBV FONCT 2019 FONDATION FRANCE LIBRE	1 470 000
65741-SUBVENTIONS DE FONCTIONNEMENT AUX ASSOCIATIONS	DASS	A0702-04-Mettre en oeuvre les actions sociales de la Nouvelle-Calédonie	27025	LE SOUVENIR FRANCAIS	SUBV FONCT 2019 LE SOUVENIR FRANCAIS	126 000
65741-SUBVENTIONS DE FONCTIONNEMENT AUX ASSOCIATIONS	DASS	A0702-04-Mettre en oeuvre les actions sociales de la Nouvelle-Calédonie	27027	OFFICE ANCIENS COMBATTANTS & VICTIMES DE GUERRE NC	SUBV FONCT 2019 ONACVG	638 000
65741-SUBVENTIONS DE FONCTIONNEMENT AUX ASSOCIATIONS	DASS	A0702-04-Mettre en oeuvre les actions sociales de la Nouvelle-Calédonie	27028	ASS. AIDE VOLONTAIRE AUX EVACUES CALEDONIENS	SUBV FONCT 2019 AVEC	3 360 000
65741-SUBVENTIONS DE FONCTIONNEMENT AUX ASSOCIATIONS	DASS	A0702-04-Mettre en oeuvre les actions sociales de la Nouvelle-Calédonie	27029	ASSOCIATION QUALITE DE VIE DES PATIENTS	SUBV FONCT 2019 AOVP	462 000
65741-SUBVENTIONS DE FONCTIONNEMENT AUX ASSOCIATIONS	DASS	A0702-04-Mettre en oeuvre les actions sociales de la Nouvelle-Calédonie	27032	ASSOCIATION SOS VIOLENCES SEXUELLES	SUBV FONCT 2019 SOS VIOLENCES SEXUELLES	9 828 000
65741-SUBVENTIONS DE FONCTIONNEMENT AUX ASSOCIATIONS	DASS	A0702-04-Mettre en oeuvre les actions sociales de la Nouvelle-Calédonie	27033	ASSOCIATION RENCONTRE ET SOUTIEN AIDES AUX PERSON	SUBV FONCT 2019 ARSAPAH	226 000
65741-SUBVENTIONS DE FONCTIONNEMENT AUX ASSOCIATIONS	DASS	A0702-04-Mettre en oeuvre les actions sociales de la Nouvelle-Calédonie	27034	SECOURS CATHOLIQUE DE NOUVELLE CALEDONIE	SUBV FONCT 2019 SECOURS CATHOLIQUE	840 000
65741-SUBVENTIONS DE FONCTIONNEMENT AUX ASSOCIATIONS	DASS	A0702-04-Mettre en oeuvre les actions sociales de la Nouvelle-Calédonie	27035	ASSOCIATION ANCIENS D INDOCHINE	SUBV FONCT 2019 ANCIENS D'INDOCHINE	126 000
65741-SUBVENTIONS DE FONCTIONNEMENT AUX ASSOCIATIONS	DASS	A0702-04-Mettre en oeuvre les actions sociales de la Nouvelle-Calédonie	27036	ASS. SAUVEGARDE DE L'ENFANCE ET DE L'ADOLESCENCE	SUBV FONCT 2019 ASEA NC	840 000
65741-SUBVENTIONS DE FONCTIONNEMENT AUX ASSOCIATIONS	DASS	A0702-04-Mettre en oeuvre les actions sociales de la Nouvelle-Calédonie	27037	SOCIETE SAINT VINCENT DE PAUL	SUBV FONCT 2019 SSVP	5 670 000
65741-SUBVENTIONS DE FONCTIONNEMENT AUX ASSOCIATIONS	DASS	A0702-04-Mettre en oeuvre les actions sociales de la Nouvelle-Calédonie	27038	COLLECTIF HANDICAPS	SUBV FONCT 2019 COLELCTIF HANDICAPS	7 896 000
65741-SUBVENTIONS DE FONCTIONNEMENT AUX ASSOCIATIONS	DASS	A0702-04-Mettre en oeuvre les actions sociales de la Nouvelle-Calédonie	27039	ASSOCIATION VALENTIN HAUY	SUBV FONCT 2019 ASSOC VALENTIN HAUY	1 974 000
65741-SUBVENTIONS DE FONCTIONNEMENT AUX ASSOCIATIONS	DASS	A0702-04-Mettre en oeuvre les actions sociales de la Nouvelle-Calédonie	27040	ASSOCIATION SOUTIEN AUTISME LES LUCIOLES	SUBV 2019 POSTE ENSEIGNANTE LES LUCIOLES	7 560 000
65741-SUBVENTIONS DE FONCTIONNEMENT AUX ASSOCIATIONS	DASS	A0702-04-Mettre en oeuvre les actions sociales de la Nouvelle-Calédonie	27041	ASS POUR LE SERVICE D'AIDE AU MAINTIEN A DOMICILE	SUBV FONCT 2019 ASAMAD	2 100 000
65741-SUBVENTIONS DE FONCTIONNEMENT AUX ASSOCIATIONS	DASS	A0702-04-Mettre en oeuvre les actions sociales de la Nouvelle-Calédonie	27042	PETITES SOEURS DES PAUVRES - MA MAISON	SUBV FONCT 2019 MA MAISON PSDP	2 000 000
65741-SUBVENTIONS DE FONCTIONNEMENT AUX ASSOCIATIONS	DASS	A0702-04-Mettre en oeuvre les actions sociales de la Nouvelle-Calédonie	27043	FRANCE ALZHEIMER NC	SUBV FONCT 2019 FRANCE ALZHEIMER	1 260 000
65741-SUBVENTIONS DE FONCTIONNEMENT AUX ASSOCIATIONS	DASS	A0702-04-Mettre en oeuvre les actions sociales de la Nouvelle-Calédonie	27044	ASS. CALEDONIENNE D AIDE AUX PERSONNES AGEES	SUBV FONCT 2019 ACAPA	2 520 000
65741-SUBVENTIONS DE FONCTIONNEMENT AUX ASSOCIATIONS	DASS	A0702-04-Mettre en oeuvre les actions sociales de la Nouvelle-Calédonie	27045	ASSOCIATION AU SERVICE DE NOS RETRAITES	SUBV FONCT 2019 ASNR	3 822 000
65741-SUBVENTIONS DE FONCTIONNEMENT AUX ASSOCIATIONS	DASS	A0702-04-Mettre en oeuvre les actions sociales de la Nouvelle-Calédonie	27046	ASSOCIATION L AGE D OR	SUBV FONCT 2019 L'AGE D'OR	84 000
65741-SUBVENTIONS DE FONCTIONNEMENT AUX ASSOCIATIONS	DASS	A0702-04-Mettre en oeuvre les actions sociales de la Nouvelle-Calédonie	27047	L'ACCUEIL MACADAM PARTAGE	SUBV FONCT 2019 ASSOCIATION L'ACCUEIL	10 668 000
65741-SUBVENTIONS DE FONCTIONNEMENT AUX ASSOCIATIONS	DASS	A0702-04-Mettre en oeuvre les actions sociales de la Nouvelle-Calédonie	27048	ASSOCIATION DEPOTAGE ET MANUTENTION DE NOUMEA	SUBV FONCT 2019 ADMN	1 591 000
65741-SUBVENTIONS DE FONCTIONNEMENT AUX ASSOCIATIONS	DASS	A0702-04-Mettre en oeuvre les actions sociales de la Nouvelle-Calédonie	27049	ASSOCIATION ACSMS	SUBV FONCT 2019 ACSMS LE REFUGE DE NUIT	1 596 000
65741-SUBVENTIONS DE FONCTIONNEMENT AUX ASSOCIATIONS	DASS	A0702-04-Mettre en oeuvre les actions sociales de la Nouvelle-Calédonie	27073	FOYER BETHANIE ASSOCIATION D ENTRAIDE SOCIALE	SUBV FONCT 2019 AES BETHANIE	8 648 000
65741-SUBVENTIONS DE FONCTIONNEMENT AUX ASSOCIATIONS	DASS	A0702-04-Mettre en oeuvre les actions sociales de la Nouvelle-Calédonie	27074	ASSOCIATION GESTIONNAIRE LES MANGUIERS	SUBV FONCT 2019 LE CALM	4 172 000
65741-SUBVENTIONS DE FONCTIONNEMENT AUX ASSOCIATIONS	DASS	A0702-04-Mettre en oeuvre les actions sociales de la Nouvelle-Calédonie	27075	ASS. POUR LA REINSERTION ANCIENS PRISONNIERS DANS-	SUBV FONCT 2019 RAPSA	7 157 000
65741-SUBVENTIONS DE FONCTIONNEMENT AUX ASSOCIATIONS	DASS	A0702-04-Mettre en oeuvre les actions sociales de la Nouvelle-Calédonie	27076	CHS ALBERT BOUSQUET	SUBV FONCT 2019 CHS Albert Bousquet	4 986 000
65741-SUBVENTIONS DE FONCTIONNEMENT AUX ASSOCIATIONS	DASS	A0702-04-Mettre en oeuvre les actions sociales de la Nouvelle-Calédonie	30450	ACSMS - POINT ECOUTE	SUBV FONCT 2019 SOS ECOUTE PTSPD	13 250 000
65741-SUBVENTIONS DE FONCTIONNEMENT AUX ASSOCIATIONS	DAVAR	A0403-01-Protection et disponibilité de la ressource en eau etgestion du domaine public fluvial de la Nouvelle-Calédonie	13775	FONDS MONDIAL POUR LA NATURE FRANCE	DAVSDE SUBVENTION 2019 WWF	750 000
65741-SUBVENTIONS DE FONCTIONNEMENT AUX ASSOCIATIONS	DAVAR	A0403-01-Protection et disponibilité de la ressource en eau etgestion du domaine public fluvial de la Nouvelle-Calédonie	19212	CONSEIL DE L'EAU DE LA NERA	DAVSDE SUBVENTION 2019 CONSEIL EAU NERA	1 800 000
65741-SUBVENTIONS DE FONCTIONNEMENT AUX ASSOCIATIONS	DAVAR	A0403-01-Protection et disponibilité de la ressource en eau etgestion du domaine public fluvial de la Nouvelle-Calédonie	24971	CONSEIL DE L'EAU COMMUNE DE FARINO LA FOA SARRAMEA	DAVSDE_SUBV 2019_CONSEIL DE L'EAU LA FOA	850 000
65741-SUBVENTIONS DE FONCTIONNEMENT AUX ASSOCIATIONS	DAVAR	A0404-01-Sécurité sanitaire des aliments	30361	GROUPEMENT TECHNIQUE DE NOUVELLE-CALEDONIE	DAVSIV-SUB GTV-BIEN ETRE ANIMAL 2019	2 500 000
65741-SUBVENTIONS DE FONCTIONNEMENT AUX ASSOCIATIONS	DAVAR	A0404-02-Santé animale	21973	GROUPEMENT TECHNIQUE DE NOUVELLE-CALEDONIE	DAVSIV_SUB GTV 2018_BIEN ETRE ANIMAL	5 000 000
65741-SUBVENTIONS DE FONCTIONNEMENT AUX ASSOCIATIONS	DAVAR	A1304-02-Gestion des aides au secteur agricole	1837	COMITE FOIRE EXPOSITION AGRICOLE ET ARTISANALE DE-	SUBVENTION FEAAB 2019	13 300 000
65741-SUBVENTIONS DE FONCTIONNEMENT AUX ASSOCIATIONS	DAVAR	A1304-02-Gestion des aides au secteur agricole	1842	UPRA EQUINE	SUBVENTION UPRA EQUINE 2019	14 364 000
65741-SUBVENTIONS DE FONCTIONNEMENT AUX ASSOCIATIONS	DAVAR	A1304-02-Gestion des aides au secteur agricole	1844	UPRA CALEDONIE SELECTION	SUBVENTION UCS FONCT 2019	4 620 000
65741-SUBVENTIONS DE FONCTIONNEMENT AUX ASSOCIATIONS	DAVAR	A1304-02-Gestion des aides au secteur agricole	1846	FEDERATION DES COURSES HIPPIQUES	SUBVENTION FCH-NC 2019	33 096 000
65741-SUBVENTIONS DE FONCTIONNEMENT AUX ASSOCIATIONS	DAVAR	A1304-02-Gestion des aides au secteur agricole	13758	SOCIETE CALEDONIENNE D'ORNITHOLOGIE	SUBVENTION SCO 2019	600 000
65741-SUBVENTIONS DE FONCTIONNEMENT AUX ASSOCIATIONS	DAVAR	A1304-02-Gestion des aides au secteur agricole	13759	CENTRE D'INITIATION A L'ENVIRONNEMENT DE N.C.	SUBVENTION CIE 2019	600 000
65741-SUBVENTIONS DE FONCTIONNEMENT AUX ASSOCIATIONS	DAVAR	A1304-02-Gestion des aides au secteur agricole	13760	FEDERATION DE LA FAUNE ET DE LA CHASSE DE NC	SUBVENTION FFCNC 2019	600 000
65741-SUBVENTIONS DE FONCTIONNEMENT AUX ASSOCIATIONS	DAVAR	A1304-02-Gestion des aides au secteur agricole	13761	SOCIETE PROTECTRICE DES ANIMAUX DE NC	SUBVENTION SPANC 2019	600 000
65741-SUBVENTIONS DE FONCTIONNEMENT AUX ASSOCIATIONS	DAVAR	A1304-02-Gestion des aides au secteur agricole	13762	COMITE REGIONAL D'EQUITATION DE NOUVELLE-CALEDONIE	SUBVENTION CRE 2019	250 000
65741-SUBVENTIONS DE FONCTIONNEMENT AUX ASSOCIATIONS	DAVAR	A1304-02-Gestion des aides au secteur agricole	13772	FOIRE AGRICOLE ARTISANALE ET FOLKLORIQUE DE LIFOU	SUBVENTION FOIRE DE LIFOU 2019	1 000 000
65741-SUBVENTIONS DE FONCTIONNEMENT AUX ASSOCIATIONS	DAVAR	A1304-02-Gestion des aides au secteur agricole	13779	COMITE ORGANISATEUR FOIRES EXP AGRICOLES & ARTISA-	PARTICIPAT° 2019 FOIRE DE KOUMAC	3 990 000
65741-SUBVENTIONS DE FONCTIONNEMENT AUX ASSOCIATIONS	DAVAR	A1304-02-Gestion des aides au secteur agricole	17743	COMITE FETES PAITA	SUBVENTION FETE DE PAITA 2019	1 000 000
65741-SUBVENTIONS DE FONCTIONNEMENT AUX ASSOCIATIONS	DAVAR	A1304-02-Gestion des aides au secteur agricole	17745	ASSOCIATION FETE DU CERF ET DE LA CREVETTE	SUBVENTION FETE BOULOUPARIS 2019	1 260 000
65741-SUBVENTIONS DE FONCTIONNEMENT AUX ASSOCIATIONS	DAVAR	A1304-02-Gestion des aides au secteur agricole	21246	ASSOCIATION BIO CALEDONIA	SUBVENTION BIO CALEDONIA 2019	800 000
65741-SUBVENTIONS DE FONCTIONNEMENT AUX ASSOCIATIONS	DAVAR	A1304-02-Gestion des aides au secteur agricole	22146	COMITE REGIONAL D'EQUITATION DE NOUVELLE-CALEDONIE	SUBVENTION 2019 - CRE	500 000
65741-SUBVENTIONS DE FONCTIONNEMENT AUX ASSOCIATIONS	DAVAR	A1304-02-Gestion des aides au secteur agricole	22146	FEDERATION DES COURSES HIPPIQUES	SUBVENTION FCHNC - GRAND PRIX 2019	8 500 000
65741-SUBVENTIONS DE FONCTIONNEMENT AUX ASSOCIATIONS	DAVAR	A1304-02-Gestion des aides au secteur agricole	24929	LE MARCHE BROUSSARD	SUBV ASS MARCHE BROUSSARD FONCT 2019	600 000
65741-SUBVENTIONS DE FONCTIONNEMENT AUX ASSOCIATIONS	DAVAR	A1304-02-Gestion des aides au secteur agricole	24933	ASSOCIATION DES CAVALIERS DE STOCK	SUBV ASS CAVALIERS DE STOCK 2019	900 000
65741-SUBVENTIONS DE FONCTIONNEMENT AUX ASSOCIATIONS	DAVAR	A1304-02-Gestion des aides au secteur agricole	26842	CONSEIL DU CHEVAL DE NOUVELLE-CALEDONIE	SUBVENTION CONSEIL DU CHEVAL 2019	5 000 000
65741-SUBVENTIONS DE FONCTIONNEMENT AUX ASSOCIATIONS	DAVAR	A1304-02-Gestion des aides au secteur agricole	26843	NEOFOOD ORGANISATION	SUBVENTION NEOFOOD 2019	1 600 000
65741-SUBVENTIONS DE FONCTIONNEMENT AUX ASSOCIATIONS	DAVAR	A1304-02-Gestion des aides au secteur agricole	27272	INTERPROFESSION FRUITS ET LEGUMES DE N-C	DAVSAR-SUBVENTION IFEL 2019	5 000 000
65741-SUBVENTIONS DE FONCTIONNEMENT AUX ASSOCIATIONS	DAVAR	A1304-02-Gestion des aides au secteur agricole	27272	INTERPROFESSION FRUITS ET LEGUMES DE N-C	DAVSAR-SUBVENTION IFEL 2019 COMPL	989 008
65741-SUBVENTIONS DE FONCTIONNEMENT AUX ASSOCIATIONS	DAVAR	A1304-02-Gestion des aides au secteur agricole	28822	ASSOCIATION KO VITE	SUBVENTION 2019 - ASSO KO VITE	1 000 000
65741-SUBVENTIONS DE FONCTIONNEMENT AUX ASSOCIATIONS	DAVAR	A1304-02-Gestion des aides au secteur agricole	28822	COOP. DES CEREALIERS DE POUEMBOUT	SUBVENTION 2019 - CUMA POUEMBOUT	1 000 000
65741-SUBVENTIONS DE FONCTIONNEMENT AUX ASSOCIATIONS	DAVAR	A1304-02-Gestion des aides au secteur agricole	28822	VALORGA	SUBVENTION 2019 - CLUSTER VALORGA	1 000 000
65741-SUBVENTIONS DE FONCTIONNEMENT AUX ASSOCIATIONS	DAVAR	A1304-02-Gestion des aides au secteur agricole	30322	INTERPROFESSION VIANDE DE NC - IVNC	SUBVENTION IVNC 2019	13 500 000
65741-SUBVENTIONS DE FONCTIONNEMENT AUX ASSOCIATIONS	DBAF	A0102-01-Financement exceptionnel de projets	30282	ASSO FRANCAISE DES MAIRES DE NOUVELLE-CALÉDONIE	AFMNC SUBVENTION 2019	4 000 000
65741-SUBVENTIONS DE FONCTIONNEMENT AUX ASSOCIATIONS	DBAF	A0102-01-Financement exceptionnel de projets	30283	ASSOCIATION DES MAIRES DE NOUVELLE-CALEDONIE	AMNC SUBVENTION 2019	4 000 000
65741-SUBVENTIONS DE FONCTIONNEMENT AUX ASSOCIATIONS	DBAF	A0302-01-Participer à l'élaboration de la politique extérieure et à sa mise en oeuvre	423	ASS. LA MAISON DE LA NOUVELLE-CALEDONIE A PARIS	MNC - FONCTIONNEMENT 2019	244 000 000
65741-SUBVENTIONS DE FONCTIONNEMENT AUX ASSOCIATIONS	DCCFC	A0901-11-Accompagner et soutenir les établissements et associations culturels	555	ASSOCIATION MARGUERITE	SUB. FONC ASS. MARGUERITE BP 2019	5 500 000
65741-SUBVENTIONS DE FONCTIONNEMENT AUX ASSOCIATIONS	DCCFC	A0901-11-Accompagner et soutenir les établissements et associations culturels	3721	ASS. DES AMIS DU MUSEE DE NOUVELLE-CALEDONIE	SUB. FONC AMIS DU MUSEE BP 2019	2 000 000
65741-SUBVENTIONS DE FONCTIONNEMENT AUX ASSOCIATIONS	DCCFC	A0901-11-Accompagner et soutenir les établissements et associations culturels	10058	LE CHAPITO DE NOUVELLE-CALEDONIE	SUB. FONC ASS. LE CHAPITO BP 2019	9 000 000
65741-SUBVENTIONS DE FONCTIONNEMENT AUX ASSOCIATIONS	DCCFC	A0901-11-Accompagner et soutenir les établissements et associations culturels	10061	ANUU-RU ABORO	SUB. FONC ANUU-RU ABORO BP 2019	2 500 000
65741-SUBVENTIONS DE FONCTIONNEMENT AUX ASSOCIATIONS	DCCFC	A0901-11-Accompagner et soutenir les établissements et associations culturels	10064	POLE D'EXPORT DE LA MUSIQUE ET DES ARTS DE LA NC	SUB.FONC POEMART - BP 2019	27 000 000
65741-SUBVENTIONS DE FONCTIONNEMENT AUX ASSOCIATIONS	DCCFC	A0901-11-Accompagner et soutenir les établissements et associations culturels	10065	ASS. MUSEE MARITIME DE LA NOUVELLE-CALEDONIE	SUB. FONC MUSEE MARITIME BP 2019	3 000 000
65741-SUBVENTIONS DE FONCTIONNEMENT AUX ASSOCIATIONS	DCCFC	A0901-11-Accompagner et soutenir les établissements et associations culturels	10066	MAISON CELIERES - MAISON DU LIVRE DE LA NC	SUB. FONC MAISON DU LIVRE NC BP 2019	24 000 000
65741-SUBVENTIONS DE FONCTIONNEMENT AUX ASSOCIATIONS	DCCFC	A0901-11-Accompagner et soutenir les établissements et associations culturels	10070	ASS PROMOTION DES MUSIQUES AMPLIFIEES LE MOUV	SUB. FONC ASS. LE MOUV BP 2019	3 000 000
65741-SUBVENTIONS DE FONCTIONNEMENT AUX ASSOCIATIONS	DCCFC	A0901-11-Accompagner et soutenir les établissements et associations culturels	10123	PACIFIQUE ET COMPAGNIE	SUB. FONC PACIFIQUE ET CIE BP 2019	1 000 000
65741-SUBVENTIONS DE FONCTIONNEMENT AUX ASSOCIATIONS	DCCFC	A0901-11-Accompagner et soutenir les établissements et associations culturels	13769	ASSOCIATION DU FESTIVAL DU CINEMA DE LA FOA	SUB. FONC FESTIVAL CINEMA LA FOA	2 500 000
65741-SUBVENTIONS DE FONCTIONNEMENT AUX ASSOCIATIONS	DCCFC	A0901-11-Accompagner et soutenir les établissements et associations culturels	13851	ASSOCIATION DU THEATRE DE L ILE	SUB.FONC THEATRE DE L'ILE - BP 2019	3 000 000
65741-SUBVENTIONS DE FONCTIONNEMENT AUX ASSOCIATIONS	DCCFC	A0901-11-Accompagner et soutenir les établissements et associations culturels	13854	ASSOCIATION ADAMIC	SUB. FONC ADAMIC BP 2019	3 000 000
65741-SUBVENTIONS DE FONCTIONNEMENT AUX ASSOCIATIONS	DCCFC	A0901-11-Accompagner et soutenir les établissements et associations culturels	13901	ANGKLUNGEN NOUVELLE-CALEDONIE	SUB.FONC ASSOCIATION ANGKLUNG	300 000
65741-SUBVENTIONS DE FONCTIONNEMENT AUX ASSOCIATIONS	DCCFC	A0901-11-Accompagner et soutenir les établissements et associations culturels	13901	ASSOCIATION CALEDONIA+687	SUB.FONC ASSOCIATION CALEDONIA +687	155 000
65741-SUBVENTIONS DE FONCTIONNEMENT AUX ASSOCIATIONS	DCCFC	A0901-11-Accompagner et soutenir les établissements et associations culturels	13901	ASSOCIATION D'AMITIE LA FOA TSURUOKA	SUB.FONC ASS.D'AMITIE LA FOA/TSURUOKA	100 000
65741-SUBVENTIONS DE FONCTIONNEMENT AUX ASSOCIATIONS	DCCFC	A0901-11-Accompagner et soutenir les établissements et associations culturels	13901	ASSOCIATION EXPRESSIONS	SUB.FONC ASSOCIATION EXPRESSIONS	400 000
65741-SUBVENTIONS DE FONCTIONNEMENT AUX ASSOCIATIONS	DCCFC	A0901-11-Accompagner et soutenir les établissements et associations culturels	13901	ASSOCIATION HNA OE RE NOD	SUB.FONC ASSOCIATION HNA OE RE NOD	100 000
65741-SUBVENTIONS DE FONCTIONNEMENT AUX ASSOCIATIONS	DCCFC	A0901-11-Accompagner et soutenir les établissements et associations culturels	13901	ASSOCIATION MAADO	SUB.FONC COMPAGNIE MAADO	150 000
65741-SUBVENTIONS DE FONCTIONNEMENT AUX ASSOCIATIONS	DCCFC	A0901-11-Accompagner et soutenir les établissements et associations culturels	13901	COMITE DE SOUVENIR DU 04/05/89	SUB.FONC COM.DE SOUVENIR DU 4 MAI 1989	300 000
65741-SUBVENTIONS DE FONCTIONNEMENT AUX ASSOCIATIONS	DCCFC	A0901-11-Accompagner et soutenir les établissements et associations culturels	13901	COMITE FETE DES PRODUITS DE YATE	SUB.FONC COM. FETE DES PRODUITS DE YATE	200 000
65741-SUBVENTIONS DE FONCTIONNEMENT AUX ASSOCIATIONS	DCCFC	A0901-11-Accompagner et soutenir les établissements et associations culturels	13901	COMPAGNIE LES KIDAMS	SUB.FONC COMPAGNIE LES KIDAMS	150 000
65741-SUBVENTIONS DE FONCTIONNEMENT AUX ASSOCIATIONS	DCCFC	A0901-11-Accompagner et soutenir les établissements et associations culturels	13901	GROUPE FEMININ DE DEVELOPPEMENT AGRICOLE DE NC	SUB.FONC GRMFT FEMININ DEVELOP AGRICO	200 000
65741-SUBVENTIONS DE FONCTIONNEMENT AUX ASSOCIATIONS	DCCFC	A0901-11-Accompagner et soutenir les établissements et associations culturels	13901	LA COMPAGNIE CRIS POUR HABITER EXILS	SUB.FONC CIE CRIS POUR HABITER EXILS	150 000
65741-SUBVENTIONS DE FONCTIONNEMENT AUX ASSOCIATIONS	DCCFC	A0901-11-Accompagner et soutenir les établissements et associations culturels	13901	MOEBIUS DANSE	SUB.FONC COMPAGNIE MOEBIUS DANSE	150 000
65741-SUBVENTIONS DE FONCTIONNEMENT AUX ASSOCIATIONS	DCCFC	A0901-11-Accompagner et soutenir les établissements et associations culturels	13901	MWA UNESCO	SUB.FONC MWA UNESCO	150 000
65741-SUBVENTIONS DE FONCTIONNEMENT AUX ASSOCIATIONS	DCCFC	A0901-11-Accompagner et soutenir les établissements et associations culturels	13901	SHAXHABIGN	SUB.FONC ASSOCIATION SHAXHABIGN	400 000
65741-SUBVENTIONS DE FONCTIONNEMENT AUX ASSOCIATIONS	DCCFC	A0901-11-Accompagner et soutenir les établissements et associations culturels	13901	TIARE SANTAL PACIFIQUE	SUB.FONC ASS. TIARE SANTAL PACIFIQUE	400 000
65741-SUBVENTIONS DE FONCTIONNEMENT AUX ASSOCIATIONS	DCCFC	A0901-11-Accompagner et soutenir les établissements et associations culturels	13901	TROC EN JAMBES - TROUPE DE DANSE DE NC	SUB.FONC COMPAGNIE TROC EN JAMBES	150 000
65741-SUBVENTIONS DE FONCTIONNEMENT AUX ASSOCIATIONS	DCCFC	A0901-11-Accompagner et soutenir les établissements et associations culturels	13901	UNIVERSITE DE LA NOUVELLE CALEDONIE	SUB.FONC UNIVERSITE DE LA NC	100 000
65741-SUBVENTIONS DE FONCTIONNEMENT AUX ASSOCIATIONS	DCCFC	A0901-11-Accompagner et soutenir les établissements et associations culturels	13901	VI NIMO LDK	SUB.FONC ASSOCIATION VI NIMO LDK	200 000
65741-SUBVENTIONS DE FONCTIONNEMENT AUX ASSOCIATIONS	DCCFC	A0901-11-Accompagner et soutenir les établissements et associations culturels	18278	ASSOCIATION TEMOIGNAGE D UN PASSE	SUB.FONC TEMOIGNAGE D'UN PASSE - BP 2019	5 500 000
65741-SUBVENTIONS DE FONCTIONNEMENT AUX ASSOCIATIONS	DCCFC	A0901-11-Accompagner et soutenir les établissements et associations culturels	19342	ASSOCIATION LA CASE DES ARTISTES	SUB. FONC CASE DES ARTISTES BP 2019	48 500 000
65741-SUBVENTIONS DE FONCTIONNEMENT AUX ASSOCIATIONS	DCCFC	A0901-11-Accompagner et soutenir les établissements et associations culturels	26915	ASSOCIATION UKE IN NE MEL	SUB. FONC UKE IN NEMEL BP 2019	2 500 000
65741-SUBVENTIONS DE FONCTIONNEMENT AUX ASSOCIATIONS	DCCFC	A0901-11-Accompagner et soutenir les établissements et associations culturels	30445	ONG FEMMES PAYS.NCK	SUB. FONC ONG FEMMES PAYS BP 2019	2 500 000

IV - ANNEXES

Liste des concours attribués à des tiers en nature ou en subventions

Article	Direction	Action	N° Ligne de crédit	Bénéficiaire	Objet	Réalisé 2019
65741-SUBVENTIONS DE FONCTIONNEMENT AUX ASSOCIATIONS	**DENC**	A1103-02-Soutien aux autres actions d'enseignements scolaire	**13920**	FEDERATION DES OEUVRES LAIQUES	SUBV FOL 2019	6 000 000
65741-SUBVENTIONS DE FONCTIONNEMENT AUX ASSOCIATIONS	**DENC**	A1103-02-Soutien aux autres actions d'enseignements scolaire	**13921**	ECOLE DE CIRQUE DE NOUVELLE-CALEDONIE	SUBV ECOLE DU CIRQUE 2019	2 000 000
65741-SUBVENTIONS DE FONCTIONNEMENT AUX ASSOCIATIONS	**DENC**	A1103-02-Soutien aux autres actions d'enseignements scolaire	**13922**	ASSOCIATION LIVRE MON AMI	SUBV Livre mon ami 2019	1 000 000
65741-SUBVENTIONS DE FONCTIONNEMENT AUX ASSOCIATIONS	**DENC**	A1103-02-Soutien aux autres actions d'enseignements scolaire	**17054**	ASSOCIATION LIVRE MON AMI	Subv LMA 2019	149 000
65741-SUBVENTIONS DE FONCTIONNEMENT AUX ASSOCIATIONS	**DENC**	A1103-02-Soutien aux autres actions d'enseignements scolaire	**17054**	ASSOCIATION VOCABULIVRE	Subv VOCABULIVRE 2019	500 000
65741-SUBVENTIONS DE FONCTIONNEMENT AUX ASSOCIATIONS	**DENC**	A1103-02-Soutien aux autres actions d'enseignements scolaire	**17054**	FEDERATION DES OEUVRES LAIQUES	Subv FOL 2019	300 000
65741-SUBVENTIONS DE FONCTIONNEMENT AUX ASSOCIATIONS	**DENC**	A1103-02-Soutien aux autres actions d'enseignements scolaire	**17054**	OFFICE CENTRAL DE LA COOPERATION A L ECOLE	SUB OCCE (Ecole J. PADDON)	675 399
65741-SUBVENTIONS DE FONCTIONNEMENT AUX ASSOCIATIONS	**DENC**	A1103-02-Soutien aux autres actions d'enseignements scolaire	**17054**	OFFICE CENTRAL DE LA COOPERATION A L ECOLE	Subv OCCE 2019	500 000
65741-SUBVENTIONS DE FONCTIONNEMENT AUX ASSOCIATIONS	**DFPC**	A1202-03-Mobiliser des dispositifs individualisés de formation professionnelle qualifiant	**21327**	ASS. CALED.D ENSEIGN. SCIENTIFIQUES & ECONOMIQUE	DFPC-C.3/2019-SUB 2019-ACESTE CNAM	15 000 000
65741-SUBVENTIONS DE FONCTIONNEMENT AUX ASSOCIATIONS	**DFPC**	A1203-01-Dimensionner et adapter les moyens humains et les infrastructures de formationet de péri-formation	**30455**	ASS. POUR LE DROIT A L INITIATIVE ECONOMIQUE	SUB ADIE TELETRAVAIL	10 000 000
65741-SUBVENTIONS DE FONCTIONNEMENT AUX ASSOCIATIONS	**DFPC**	A1203-01-Dimensionner et adapter les moyens humains et les infrastructures de formationet de péri-formation	**30456**	ASS. POUR LE DROIT A L INITIATIVE ECONOMIQUE	SUB ADIE CITE LABS	2 355 000
65741-SUBVENTIONS DE FONCTIONNEMENT AUX ASSOCIATIONS	**DFPC**	A1203-01-Dimensionner et adapter les moyens humains et les infrastructures de formationet de péri-formation	**30457**	SOS MANGROVES NC	DFPC-SUB SOS MANGROVES 2019	1 000 000
65741-SUBVENTIONS DE FONCTIONNEMENT AUX ASSOCIATIONS	**DGE-VR**	A1103-01-Soutien à l'enseignement supérieur	**19628**	FOYER DES ETUDIANTS DE LA PROVINCE DES ILES LOYAUT	Subv FOYER ETUDIANT -PROV ILES 2019	950 000
65741-SUBVENTIONS DE FONCTIONNEMENT AUX ASSOCIATIONS	**DGE-VR**	A1103-01-Soutien à l'enseignement supérieur	**21123**	APE PREPA. NC	SUBV APE PREPA 2019	3 360 000
65741-SUBVENTIONS DE FONCTIONNEMENT AUX ASSOCIATIONS	**DGE-VR**	A1103-02-Soutien aux autres actions d'enseignements scolaire	**17055**	ASS DES REEDUCATEURS DU PACIFIQUE SUD	Subv ARPS 2019	100 000
65741-SUBVENTIONS DE FONCTIONNEMENT AUX ASSOCIATIONS	**DGE-VR**	A1103-02-Soutien aux autres actions d'enseignements scolaire	**17055**	L'ASSOCIATION DES 4 COCOTIERS	SUBV - ASSOC DES 4 COCOTIERS	500 000
65741-SUBVENTIONS DE FONCTIONNEMENT AUX ASSOCIATIONS	**DGE-VR**	A1103-02-Soutien aux autres actions d'enseignements scolaire	**27277**	ASSOCIATION FOYER TUTORAT	SUBV.PLAN JEUNESS O.M.PARC.EXCELL.2019	33 700 000
65741-SUBVENTIONS DE FONCTIONNEMENT AUX ASSOCIATIONS	**DGE-VR**	A1103-02-Soutien aux autres actions d'enseignements scolaire	**27277**	ASSOCIATION JULES GARNIER POUR UN JUVENAT LYCEEN	SUBV.PLAN JEUNESS O.M.PARC.EXCELL.2019	34 500 000
65741-SUBVENTIONS DE FONCTIONNEMENT AUX ASSOCIATIONS	**DGE-VR**	A1103-02-Soutien aux autres actions d'enseignements scolaire	**27277**	ASSOCIATION TUTORAT EXCELLENCE HMELOM DO KAMO	SUBV.PLAN JEUNESS O.M.PARC.EXCELL.2019	8 000 000
65741-SUBVENTIONS DE FONCTIONNEMENT AUX ASSOCIATIONS	**DGE-VR**	A1103-02-Soutien aux autres actions d'enseignements scolaire	**27277**	FOYER DES ETUDIANTS DE LA PROVINCE DES ILES LOYAUT	SUBV.PLAN JEUNESS O.M.PARC.EXCELL.2019	7 350 420
65741-SUBVENTIONS DE FONCTIONNEMENT AUX ASSOCIATIONS	**DGE-VR**	A1103-02-Soutien aux autres actions d'enseignements scolaire	**27277**	INAATR DES ILES LOYAUTES	SUBV.PLAN JEUNESS O.M.PARC.EXCELL.2019	18 000 000
65741-SUBVENTIONS DE FONCTIONNEMENT AUX ASSOCIATIONS	**DGE-VR**	A1103-02-Soutien aux autres actions d'enseignements scolaire	**27277**	IN'DEX NORD	SUBV.PLAN JEUNESS O.M.PARC.EXCELL.2019	8 949 580
65741-SUBVENTIONS DE FONCTIONNEMENT AUX ASSOCIATIONS	**DGE-VR**	A1106-01-Enseignement en collège	**18027**	AS2MATHS	VR-SUB AS2MATHS - OPERATION RALLYE MATHS	100 000
65741-SUBVENTIONS DE FONCTIONNEMENT AUX ASSOCIATIONS	**DGE-VR**	A1106-02-Enseignement général et technique en lycée	**26060**	AS2MATHS	VR - SUB NGLO 2019	600 000
65741-SUBVENTIONS DE FONCTIONNEMENT AUX ASSOCIATIONS	**DGE-VR**	A1106-02-Enseignement général et technique en lycée	**26061**	ASS.PROMOTION LANGUE ET CULTURE JAPONAISE	SUBV.NGLO. PROMO LANGUE ET CULTURE JAPON	250 000
65741-SUBVENTIONS DE FONCTIONNEMENT AUX ASSOCIATIONS	**DGE-VR**	A1106-08-Soutien et pilotage	**18272**	ASSOCIATION ATOLL	VR- SUB INTERVENT. AUX ASSOC. 2019	400 000
65741-SUBVENTIONS DE FONCTIONNEMENT AUX ASSOCIATIONS	**DGE-VR**	A1106-08-Soutien et pilotage	**18272**	CINEMA D'ICI ET D'AILLEURS	VR- SUB INTERVENT. AUX ASSOC. 2019	600 000
65741-SUBVENTIONS DE FONCTIONNEMENT AUX ASSOCIATIONS	**DITTT**	A0503-01-Politique de sécurité routière (sensibilisation. responsabilisation.réalementation et communication)	**21392**	ASSOCIATION PREVENTION ROUTIERE NOUVELLE-CALEDONIE	DITTT-SUBVENTION SECU.ROUTIERE 2019	8 000 000
65741-SUBVENTIONS DE FONCTIONNEMENT AUX ASSOCIATIONS	**DITTT**	A0503-01-Politique de sécurité routière (sensibilisation. responsabilisation.réalementation et communication)	**26970**	ASSOCIATION ANTINEA	DITTT-SUBVENTION SECU.ROUTIERE 2019	4 000 000
65741-SUBVENTIONS DE FONCTIONNEMENT AUX ASSOCIATIONS	**DJS**	A0801-03-Accompagnement des associations d'éducation populaire et de jeunesse	**13816**	ASS CALEDONIENNE POUR L'ANIMATION ET LA FORMATION	SUB ACAF 2019	4 000 000
65741-SUBVENTIONS DE FONCTIONNEMENT AUX ASSOCIATIONS	**DJS**	A0801-03-Accompagnement des associations d'éducation populaire et de jeunesse	**13816**	FEDERATION DES OEUVRES LAIQUES	SUB FOL 2019	3 740 800
65741-SUBVENTIONS DE FONCTIONNEMENT AUX ASSOCIATIONS	**DJS**	A0801-03-Accompagnement des associations d'éducation populaire et de jeunesse	**13816**	LES VILLAGES DE MAGENTA	SUB ALVM 2019	4 590 000
65741-SUBVENTIONS DE FONCTIONNEMENT AUX ASSOCIATIONS	**DJS**	A0801-03-Accompagnement des associations d'éducation populaire et de jeunesse	**13816**	PWARA WARO	SUB CEMEA PWARA WARO 2019	1 619 200
65741-SUBVENTIONS DE FONCTIONNEMENT AUX ASSOCIATIONS	**DJS**	A0801-03-Accompagnement des associations d'éducation populaire et de jeunesse	**13816**	SCOUTS ET GUIDES DE NOUVELLE-CALEDONIE	SUB SCOUTS&GUIDES DE NC 2019	1 050 000
65741-SUBVENTIONS DE FONCTIONNEMENT AUX ASSOCIATIONS	**DJS**	A0801-06-Information jeunesse	**17468**	CENTRE INFORMATION JEUNESSE DE NOUVELLE CALEDONIE	SUB N°7 CIJNC 2019	9 200 000
65741-SUBVENTIONS DE FONCTIONNEMENT AUX ASSOCIATIONS	**DJS**	A0801-07-Initiatives de ou pour les jeunes	**17352**	FRANCE VOLONTAIRES	AVENANT N°7 FRANCE VOLONTAIRE 2019	10 000 000
65741-SUBVENTIONS DE FONCTIONNEMENT AUX ASSOCIATIONS	**DJS**	A0801-07-Initiatives de ou pour les jeunes	**23225**	CENTRE INFORMATION JEUNESSE DE NOUVELLE CALEDONIE	SUB N°8 CIJNC PLATEFORME MOBILITE 2019	8 000 000
65741-SUBVENTIONS DE FONCTIONNEMENT AUX ASSOCIATIONS	**DJS**	A0801-07-Initiatives de ou pour les jeunes	**29118**	USEP COMITE TERRITORIAL	SUBVENTION USEP 2019	6 200 000
65741-SUBVENTIONS DE FONCTIONNEMENT AUX ASSOCIATIONS	**DJS**	A0801-07-Initiatives de ou pour les jeunes	**29231**	GROUP.D'EMP. NORD SPORT&LOISIRS	SUB GROUP.D'EMP. NORD SPORT&LOISIRS 19	30 120 000
65741-SUBVENTIONS DE FONCTIONNEMENT AUX ASSOCIATIONS	**DJS**	A0801-07-Initiatives de ou pour les jeunes	**29231**	GROUP.D'EMP. SPORT & LOISIRS SUD	SUB GROUP.D'EMP. SPORT & LOISIRS 2019	22 920 000
65741-SUBVENTIONS DE FONCTIONNEMENT AUX ASSOCIATIONS	**DJS**	A0802-01-Soutien aux actions sportives	**2219**	UNION NATIONALE DU SPORT SCOLAIRE	SUB UNSS 2019	12 180 000
65741-SUBVENTIONS DE FONCTIONNEMENT AUX ASSOCIATIONS	**DJS**	A0802-01-Soutien aux actions sportives	**2222**	USEP COMITE TERRITORIAL	SUB USEP 2019	3 360 000
65741-SUBVENTIONS DE FONCTIONNEMENT AUX ASSOCIATIONS	**DJS**	A0802-01-Soutien aux actions sportives	**2225**	COMITE TERRITORIAL OLYMPIQUE ET SPORTIF DE NC	SUBVENTION CTOS 2019	39 000 000
65741-SUBVENTIONS DE FONCTIONNEMENT AUX ASSOCIATIONS	**DJS**	A0802-01-Soutien aux actions sportives	**2226**	COMITE REGIONAL D'EQUITATION DE NOUVELLE-CALEDONIE	Subventions Equitation	1 000 000
65741-SUBVENTIONS DE FONCTIONNEMENT AUX ASSOCIATIONS	**DJS**	A0802-01-Soutien aux actions sportives	**2227**	ACADEMIE DU PACIFIQUE SUD	SUB ACADEMIE DU PACIFIQUE SUD 19	4 000 000
65741-SUBVENTIONS DE FONCTIONNEMENT AUX ASSOCIATIONS	**DJS**	A0802-01-Soutien aux actions sportives	**2227**	AS 6ÈME KM SECTION BASKET BALL	SUB AS 6ème KM BASKET BALL GDS EVEN.	500 000
65741-SUBVENTIONS DE FONCTIONNEMENT AUX ASSOCIATIONS	**DJS**	A0802-01-Soutien aux actions sportives	**2227**	AS DUMBEA BASKET	SUB AS DUMBEA BASKET 2019	500 000
65741-SUBVENTIONS DE FONCTIONNEMENT AUX ASSOCIATIONS	**DJS**	A0802-01-Soutien aux actions sportives	**2227**	ASS PTT-NOUMEA GLISSE	SUB ASS PTT NOUMEA GLISSE 19	4 000 000
65741-SUBVENTIONS DE FONCTIONNEMENT AUX ASSOCIATIONS	**DJS**	A0802-01-Soutien aux actions sportives	**2227**	ASSOCIATION CALÉDONIENNE DE BOXE	SUB ASS CAL DE BOXE GRANDS EVEN. INTER	2 000 000
65741-SUBVENTIONS DE FONCTIONNEMENT AUX ASSOCIATIONS	**DJS**	A0802-01-Soutien aux actions sportives	**2227**	ASSOCIATION FOOTBALL CLUB FERRAND	SUB ASS.FOOT.CLUB FERRAND 19	300 000
65741-SUBVENTIONS DE FONCTIONNEMENT AUX ASSOCIATIONS	**DJS**	A0802-01-Soutien aux actions sportives	**2227**	ASSOCIATION HANDI SPORT ADAPTE DU NORD	SUB ASS.HANDI SPORT ADAP. NORD 2019	200 000
65741-SUBVENTIONS DE FONCTIONNEMENT AUX ASSOCIATIONS	**DJS**	A0802-01-Soutien aux actions sportives	**2227**	ASSOCIATION L'ENFER DU NORD	SUB ASS. ENFER DU NORD 19	500 000
65741-SUBVENTIONS DE FONCTIONNEMENT AUX ASSOCIATIONS	**DJS**	A0802-01-Soutien aux actions sportives	**2227**	ASSOCIATION SPORTIVE DE MAGENTA SECTION JEUNES	SUB AS SPORT. MAGENTA GRANDS EVEN. INTER	1 000 000
65741-SUBVENTIONS DE FONCTIONNEMENT AUX ASSOCIATIONS	**DJS**	A0802-01-Soutien aux actions sportives	**2227**	ASSOCIATION SPORTIVE DE MAGENTA SECTION JEUNES	SUB ASS.SPORTIVE MAGENTA 19	500 000
65741-SUBVENTIONS DE FONCTIONNEMENT AUX ASSOCIATIONS	**DJS**	A0802-01-Soutien aux actions sportives	**2227**	BASKET CLUB RIWIX	SUB BASQUET CLUB RIWIX 2019	180 000
65741-SUBVENTIONS DE FONCTIONNEMENT AUX ASSOCIATIONS	**DJS**	A0802-01-Soutien aux actions sportives	**2227**	CERCLE NAUTIQUE CALEDONIEN	SUB CNC 2019	1 500 000
65741-SUBVENTIONS DE FONCTIONNEMENT AUX ASSOCIATIONS	**DJS**	A0802-01-Soutien aux actions sportives	**2227**	CLUB HANDISPORT DE LIFOU	SUB CLUB HANDI LIFOU 2019	200 000
65741-SUBVENTIONS DE FONCTIONNEMENT AUX ASSOCIATIONS	**DJS**	A0802-01-Soutien aux actions sportives	**2227**	CLUB HANDISPORT DE LIFOU	SUB CLUB HANDISPORT DE LIFOU 19	300 000
65741-SUBVENTIONS DE FONCTIONNEMENT AUX ASSOCIATIONS	**DJS**	A0802-01-Soutien aux actions sportives	**2227**	COMITE ORGANISATEUR D'EVENEMENTS SPORTIFS	SUB COM.ORG.EVEN.SPORT. (COES) 2019	200 000
65741-SUBVENTIONS DE FONCTIONNEMENT AUX ASSOCIATIONS	**DJS**	A0802-01-Soutien aux actions sportives	**2227**	COMITE ORGANISATION MARATHON INTERNATIONAL DE NC	SUB COMINC GRANDS EVEN. INTER	2 000 000
65741-SUBVENTIONS DE FONCTIONNEMENT AUX ASSOCIATIONS	**DJS**	A0802-01-Soutien aux actions sportives	**2227**	COMITE REGIONAL DE CYCLISME DE NOUVELLE CALEDONIE	SUB COM. CAL. CYCLISME NC 2019	1 500 000
65741-SUBVENTIONS DE FONCTIONNEMENT AUX ASSOCIATIONS	**DJS**	A0802-01-Soutien aux actions sportives	**2227**	COMITE REGIONAL DES BODY-BUILDERS DE NC	SUB COM.REG. BODY BULDING 2019	500 000
65741-SUBVENTIONS DE FONCTIONNEMENT AUX ASSOCIATIONS	**DJS**	A0802-01-Soutien aux actions sportives	**2227**	DREHU TRIATHLON	SUB DREHU TRIATLON 2019	500 000
65741-SUBVENTIONS DE FONCTIONNEMENT AUX ASSOCIATIONS	**DJS**	A0802-01-Soutien aux actions sportives	**2227**	FEDERATION CALEDONIENNE DE FOOTBALL	SUB FED.CAL FOOTBALL GRANDS EVEN. INTER	2 500 000
65741-SUBVENTIONS DE FONCTIONNEMENT AUX ASSOCIATIONS	**DJS**	A0802-01-Soutien aux actions sportives	**2227**	GROUPEMENT DES GENS DE WEDRUMEL	SUB ASS.GROUP.GENS WEDREMEL 2019	200 000
65741-SUBVENTIONS DE FONCTIONNEMENT AUX ASSOCIATIONS	**DJS**	A0802-01-Soutien aux actions sportives	**2227**	HIENGHENE SPORTS-SECTION FOOTBALL	SUB HIENGHENE SPORT 19	1 000 000
65741-SUBVENTIONS DE FONCTIONNEMENT AUX ASSOCIATIONS	**DJS**	A0802-01-Soutien aux actions sportives	**2227**	HIENGHENE SPORTS-SECTION FOOTBALL	SUB HIENGHENE SPORT GRANDS EVEN. INTER	1 500 000
65741-SUBVENTIONS DE FONCTIONNEMENT AUX ASSOCIATIONS	**DJS**	A0802-01-Soutien aux actions sportives	**2227**	HORIZON SPORTS DE PATHO	SUB HORIZON SPORT PATHO 2019	1 000 000
65741-SUBVENTIONS DE FONCTIONNEMENT AUX ASSOCIATIONS	**DJS**	A0802-01-Soutien aux actions sportives	**2227**	LIGUE CALEDONIENNE DE PETANQUE	SUB LIGUE CAL. PETANQUE 2019	800 000
65741-SUBVENTIONS DE FONCTIONNEMENT AUX ASSOCIATIONS	**DJS**	A0802-01-Soutien aux actions sportives	**2227**	LIGUE CALEDONIENNE DE VA A ET CANOE KAYAK	SUB LIGUE CAL. VA'A & CANOE 2019	500 000
65741-SUBVENTIONS DE FONCTIONNEMENT AUX ASSOCIATIONS	**DJS**	A0802-01-Soutien aux actions sportives	**2227**	LIGUE DE NC D'AIKIDO ET DE BUDO	SUB LIGUE AIKIDO AIKIBUDO 2019	300 000
65741-SUBVENTIONS DE FONCTIONNEMENT AUX ASSOCIATIONS	**DJS**	A0802-01-Soutien aux actions sportives	**2227**	OFFICE MUNICIPAL SPORTS ET LOISIRS COMMUNE POUEBO	SUB OMSL COM. POUEBO 2019	200 000
65741-SUBVENTIONS DE FONCTIONNEMENT AUX ASSOCIATIONS	**DJS**	A0802-01-Soutien aux actions sportives	**2227**	TRANSCAL	SUB ASS.TRANSCAL 2019	1 000 000
65741-SUBVENTIONS DE FONCTIONNEMENT AUX ASSOCIATIONS	**DJS**	A0802-01-Soutien aux actions sportives	**2227**	UNION NATIONALE DU SPORT SCOLAIRE	SUB UNSS 2019	1 500 000
65741-SUBVENTIONS DE FONCTIONNEMENT AUX ASSOCIATIONS	**DJS**	A0802-01-Soutien aux actions sportives	**2227**	ZEOLIL FUTSAL	SUB ZOLIL FUTSAL 2019	400 000
65741-SUBVENTIONS DE FONCTIONNEMENT AUX ASSOCIATIONS	**DJS**	A0802-01-Soutien aux actions sportives	**2230**	COMITE TERRITORIAL OLYMPIQUE ET SPORTIF DE NC	SUB CTOS JEUX DU PACIFIQUE 2019	120 000 000
65741-SUBVENTIONS DE FONCTIONNEMENT AUX ASSOCIATIONS	**DJS**	A0802-01-Soutien aux actions sportives	**13742**	COMITE TERRITORIAL OLYMPIQUE ET SPORTIF DE NC	SUBV CTOS INDEMNITES COMPENSATOIRES 19	10 000 000
65741-SUBVENTIONS DE FONCTIONNEMENT AUX ASSOCIATIONS	**DJS**	A0802-01-Soutien aux actions sportives	**19279**	COMITE REGIONAL DE CYCLISME DE NOUVELLE CALEDONIE	SUB COMITE CYCLISME CTE 19	800 000
65741-SUBVENTIONS DE FONCTIONNEMENT AUX ASSOCIATIONS	**DJS**	A0802-01-Soutien aux actions sportives	**19279**	COMITE REGIONAL DE LA NOUVELLE-CALEDONIE DE LA MON	SUB COM.D'ESCALADE CTE 19	800 000
65741-SUBVENTIONS DE FONCTIONNEMENT AUX ASSOCIATIONS	**DJS**	A0802-01-Soutien aux actions sportives	**19279**	COMITE REGIONAL D'EQUITATION DE NOUVELLE-CALEDONIE	SUB COM.D'EQUITATION CTE 19	300 000
65741-SUBVENTIONS DE FONCTIONNEMENT AUX ASSOCIATIONS	**DJS**	A0802-01-Soutien aux actions sportives	**19279**	LIGUE CALEDONIENNE DE SPORT ADAPTE ET HANDISPORT	SUB LIGUE HANDISPORT CTE 19	800 000
65741-SUBVENTIONS DE FONCTIONNEMENT AUX ASSOCIATIONS	**DJS**	A0802-01-Soutien aux actions sportives	**19279**	LIGUE CALEDONIENNE DE SQUASH	SUB LIG SQUASH CTE 19	800 000
65741-SUBVENTIONS DE FONCTIONNEMENT AUX ASSOCIATIONS	**DJS**	A0802-01-Soutien aux actions sportives	**19279**	LIGUE CALEDONIENNE DE SURF	SUB LIGUE DE SURF CTE 19	800 000
65741-SUBVENTIONS DE FONCTIONNEMENT AUX ASSOCIATIONS	**DJS**	A0802-01-Soutien aux actions sportives	**19279**	LIGUE CALEDONIENNE DE TENNIS	SUB LIGUE TENNIS CTE 19	300 000
65741-SUBVENTIONS DE FONCTIONNEMENT AUX ASSOCIATIONS	**DJS**	A0802-01-Soutien aux actions sportives	**19279**	LIGUE CALEDONIENNE DE TENNIS DE TABLE NC	SUB LIGUE TENNIS DE TABLE CTE 19	300 000
65741-SUBVENTIONS DE FONCTIONNEMENT AUX ASSOCIATIONS	**DJS**	A0802-01-Soutien aux actions sportives	**19279**	LIGUE CALEDONIENNE DE VOILE	SUB LIGUE VOILE CTE 19	800 000
65741-SUBVENTIONS DE FONCTIONNEMENT AUX ASSOCIATIONS	**DJS**	A0802-01-Soutien aux actions sportives	**19279**	LIGUE CALEDONIENNE DE VOLLEY-BALL	SUB LIGUE VOLLEY BALL CTE 19	800 000
65741-SUBVENTIONS DE FONCTIONNEMENT AUX ASSOCIATIONS	**DJS**	A0802-01-Soutien aux actions sportives	**19279**	LIGUE DE GOLF DE NOUVELLE CALEDONIE	SUB LIGUE DE GOLF CTE 19	300 000
65741-SUBVENTIONS DE FONCTIONNEMENT AUX ASSOCIATIONS	**DJS**	A0802-01-Soutien aux actions sportives	**19279**	LIGUE DE NC D ATHLETISME	SUB LIGUE ATHLETISME CTE	800 000
65741-SUBVENTIONS DE FONCTIONNEMENT AUX ASSOCIATIONS	**DJS**	A0802-01-Soutien aux actions sportives	**19279**	LIGUE REGIONALE DE NOUVELLE CALEDONIE DE BASKET-B-	SUB LIGUE BASKET-BALL CTE 19	300 000
65741-SUBVENTIONS DE FONCTIONNEMENT AUX ASSOCIATIONS	**DJS**	A0802-01-Soutien aux actions sportives	**19279**	LIGUE TIR A L ARC DE NOUVELLE CALEDONIE	SUB LIGUE TIR A L'ARC CTE 19	800 000
65741-SUBVENTIONS DE FONCTIONNEMENT AUX ASSOCIATIONS	**DJS**	A0802-01-Soutien aux actions sportives	**23224**	LIGUE HAND-BALL DE NOUVELLE CALEDONIE	SUB N°3 LIG HAND BAL 2019	7 500 000
65741-SUBVENTIONS DE FONCTIONNEMENT AUX ASSOCIATIONS	**DJS**	A0802-01-Soutien aux actions sportives	**23250**	LIGUE CALEDONIENNE DE NATATION FEDERERATION FRANC	SUB POLE NATATION 2019	7 500 000
65741-SUBVENTIONS DE FONCTIONNEMENT AUX ASSOCIATIONS	**DJS**	A0802-01-Soutien aux actions sportives	**24904**	LIGUE NC JUDO JUJITSU KENDO	SUB POLE JUDO 2019	7 500 000
65741-SUBVENTIONS DE FONCTIONNEMENT AUX ASSOCIATIONS	**DJS**	A0802-01-Soutien aux actions sportives	**24939**	COMITE TERRITORIAL OLYMPIQUE ET SPORTIF DE NC	SUBVENTION FONCT CTOS/CISE 2019	7 500 000
65741-SUBVENTIONS DE FONCTIONNEMENT AUX ASSOCIATIONS	**DJS**	A0802-01-Soutien aux actions sportives	**25222**	COMITE REGIONAL DE GYMNASTIQUE	SUB COMITE GYMNASTIQUE 2ème VERS 19	150 000
65741-SUBVENTIONS DE FONCTIONNEMENT AUX ASSOCIATIONS	**DJS**	A0802-01-Soutien aux actions sportives	**25222**	COMITE REGIONAL DE KARATE & ARTS MARTIAUX AFFINIT-	SUB COMITE KARATE 2ème VERS 19	1 100 000
65741-SUBVENTIONS DE FONCTIONNEMENT AUX ASSOCIATIONS	**DJS**	A0802-01-Soutien aux actions sportives	**25222**	COMITE REGIONAL DE LA NOUVELLE-CALEDONIE DE LA MON	SUB COM.D'ESCALADE 2ème VERS 19	660 000
65741-SUBVENTIONS DE FONCTIONNEMENT AUX ASSOCIATIONS	**DJS**	A0802-01-Soutien aux actions sportives	**25222**	COMITE REGIONAL D'EQUITATION DE NOUVELLE-CALEDONIE	SUB COM.D'EQUITATION 2ème VERS 19	690 000
65741-SUBVENTIONS DE FONCTIONNEMENT AUX ASSOCIATIONS	**DJS**	A0802-01-Soutien aux actions sportives	**25222**	CREPMM ASSOCIATION SPORT POUR TOUS	SUB COM SPORT POUR TOUS 2ème VERS19	200 000
65741-SUBVENTIONS DE FONCTIONNEMENT AUX ASSOCIATIONS	**DJS**	A0802-01-Soutien aux actions sportives	**25222**	FEDERATION CALEDONIENNE DE FOOTBALL	SUB FEDERAT° FOOTBALL 2ème VERS 19	1 700 000
65741-SUBVENTIONS DE FONCTIONNEMENT AUX ASSOCIATIONS	**DJS**	A0802-01-Soutien aux actions sportives	**25222**	LA LIGUE D'ECHECS DE NOUVELLE-CALEDONIE	SUB LIGUE D'ECHECS 2ème VERS 19	500 000
65741-SUBVENTIONS DE FONCTIONNEMENT AUX ASSOCIATIONS	**DJS**	A0802-01-Soutien aux actions sportives	**25222**	LIGUE CALEDONIENNE DE NATATION FEDERERATION FRANC	SUB LIGUE DE NATATION 2ème VERS 19	2 500 000
65741-SUBVENTIONS DE FONCTIONNEMENT AUX ASSOCIATIONS	**DJS**	A0802-01-Soutien aux actions sportives	**25222**	LIGUE CALEDONIENNE DE PETANQUE	SUB LIGUE DE PETANQUE 2ème VERS 19	300 000
65741-SUBVENTIONS DE FONCTIONNEMENT AUX ASSOCIATIONS	**DJS**	A0802-01-Soutien aux actions sportives	**25222**	LIGUE CALEDONIENNE DE SPORT ADAPTE ET HANDISPORT	SUB LIGUE HANDISPORT 2ème VERS 19	3 480 600
65741-SUBVENTIONS DE FONCTIONNEMENT AUX ASSOCIATIONS	**DJS**	A0802-01-Soutien aux actions sportives	**25222**	LIGUE CALEDONIENNE DE SURF	SUB LIGUE DE SURF 2ème VERS19	300 000
65741-SUBVENTIONS DE FONCTIONNEMENT AUX ASSOCIATIONS	**DJS**	A0802-01-Soutien aux actions sportives	**25222**	LIGUE CALEDONIENNE DE TENNIS	SUB LIGUE TENNIS 2ème VERS19	5 780 000
65741-SUBVENTIONS DE FONCTIONNEMENT AUX ASSOCIATIONS	**DJS**	A0802-01-Soutien aux actions sportives	**25222**	LIGUE CALEDONIENNE DE VOLLEY-BALL	SUB LIGUE VOLLEY BALL 2ème VERS19	1 004 555
65741-SUBVENTIONS DE FONCTIONNEMENT AUX ASSOCIATIONS	**DJS**	A0802-01-Soutien aux actions sportives	**25222**	LIGUE DE FULL CONTACT DE NC	SUB LIGUE FULL CONTACT 2ème VERS 19	900 000
65741-SUBVENTIONS DE FONCTIONNEMENT AUX ASSOCIATIONS	**DJS**	A0802-01-Soutien aux actions sportives	**25222**	LIGUE DE NC D ATHLETISME	SUB LIGUE ATHLETISME 2ème VERS 19	700 000
65741-SUBVENTIONS DE FONCTIONNEMENT AUX ASSOCIATIONS	**DJS**	A0802-01-Soutien aux actions sportives	**25222**	LIGUE DE NC D'AIKIDO ET DE BUDO	SUB AIKIDO BUDO 2ème VERS 19	39 400
65741-SUBVENTIONS DE FONCTIONNEMENT AUX ASSOCIATIONS	**DJS**	A0802-01-Soutien aux actions sportives	**25222**	LIGUE DE TAEKWONDO DE NOUVELLE-CALEDONIE	SUB LIGUE TAEKWONDO 2ème VERS19	300 000

Liste des concours attribués à des tiers en nature ou en subventions

Article	Direction	Action	N° Ligne de crédit	Bénéficiaire	Objet	Réalisé 2019
65741-SUBVENTIONS DE FONCTIONNEMENT AUX ASSOCIATIONS	DJS	A0802-01-Soutien aux actions sportives	25222	LIGUE TIR A L ARC DE NOUVELLE CALEDONIE	SUB LIGUE TIR A L'ARC 2ème VERS19	140 000
65741-SUBVENTIONS DE FONCTIONNEMENT AUX ASSOCIATIONS	DJS	A0802-01-Soutien aux actions sportives	25223	COMITE NATIONAL DE CRICKET DE NOUVELLE CALED-	SUB COMITE CRICKET 2ème VERS19	500 000
65741-SUBVENTIONS DE FONCTIONNEMENT AUX ASSOCIATIONS	DJS	A0802-01-Soutien aux actions sportives	25223	COMITE REGIONAL DE CYCLISME DE NOUVELLE CALEDONIE	SUB COMITE CYCLISME 2ème VERS19	6 900 000
65741-SUBVENTIONS DE FONCTIONNEMENT AUX ASSOCIATIONS	DJS	A0802-01-Soutien aux actions sportives	25223	COMITE REGIONAL D'EQUITATION DE NOUVELLE-CALEDONIE	SUB COMITE D'EQUITAT° 2ème VERS19	1 000 000
65741-SUBVENTIONS DE FONCTIONNEMENT AUX ASSOCIATIONS	DJS	A0802-01-Soutien aux actions sportives	25223	COMITE REGIONAL DES BODY-BUILDERS DE NC	SUB COMITE BODY BUILDERS 2ème VERS19	500 000
65741-SUBVENTIONS DE FONCTIONNEMENT AUX ASSOCIATIONS	DJS	A0802-01-Soutien aux actions sportives	25223	COMITE REGIONAL DU SPORT AUTOMOBILE EN NC	SUB COMITE AUTOMOBILE 2ème VERS19	1 000 000
65741-SUBVENTIONS DE FONCTIONNEMENT AUX ASSOCIATIONS	DJS	A0802-01-Soutien aux actions sportives	25223	CREPMM ASSOCIATION SPORT POUR TOUS	SUB COMITE SPORT POUR TOUS 2ème VERS19	300 000
65741-SUBVENTIONS DE FONCTIONNEMENT AUX ASSOCIATIONS	DJS	A0802-01-Soutien aux actions sportives	25223	LA LIGUE D'ECHECS DE NOUVELLE-CALEDONIE	SUB LIGUE D'ECHECS 2ème VERS19	500 000
65741-SUBVENTIONS DE FONCTIONNEMENT AUX ASSOCIATIONS	DJS	A0802-01-Soutien aux actions sportives	25223	LIGUE CALEDONIENNE DE BALLTRAP	SUB LIGUE BALL TRAP 2ème VERS19	148 890
65741-SUBVENTIONS DE FONCTIONNEMENT AUX ASSOCIATIONS	DJS	A0802-01-Soutien aux actions sportives	25223	LIGUE CALEDONIENNE DE PETANQUE	SUB LIGUE PETANQUE 2ème VERS19	200 000
65741-SUBVENTIONS DE FONCTIONNEMENT AUX ASSOCIATIONS	DJS	A0802-01-Soutien aux actions sportives	25223	LIGUE CALEDONIENNE DE SPORT ADAPTE ET HANDISPORT	SUB LIGUE HANDISPORT 2ème VERS19	500 000
65741-SUBVENTIONS DE FONCTIONNEMENT AUX ASSOCIATIONS	DJS	A0802-01-Soutien aux actions sportives	25223	LIGUE CALEDONIENNE DE SURF	SUB LIGUE DE SURF 2ème VERS19	200 000
65741-SUBVENTIONS DE FONCTIONNEMENT AUX ASSOCIATIONS	DJS	A0802-01-Soutien aux actions sportives	25223	LIGUE CALEDONIENNE DE TENNIS	SUB LIGUE TENNIS 2ème VERS19	300 000
65741-SUBVENTIONS DE FONCTIONNEMENT AUX ASSOCIATIONS	DJS	A0802-01-Soutien aux actions sportives	25223	LIGUE CALEDONIENNE DE TRIATHLON	SUB LIGUE TRIATHLON 2ème VERS19	1 500 000
65741-SUBVENTIONS DE FONCTIONNEMENT AUX ASSOCIATIONS	DJS	A0802-01-Soutien aux actions sportives	25223	LIGUE CALEDONIENNE DE VA A ET CANOE KAYAK	SUB LIGUE VA'A 2ème VERS 19	200 000
65741-SUBVENTIONS DE FONCTIONNEMENT AUX ASSOCIATIONS	DJS	A0802-01-Soutien aux actions sportives	25223	LIGUE CALEDONIENNE DE VOILE	SUB LIGUE VOILE 2ème VERS 19	1 500 000
65741-SUBVENTIONS DE FONCTIONNEMENT AUX ASSOCIATIONS	DJS	A0802-01-Soutien aux actions sportives	25223	LIGUE CALEDONIENNE DE VOLLEY-BALL	SUB LIGUE VOLLEY BALL 2ème VERS19	1 095 445
65741-SUBVENTIONS DE FONCTIONNEMENT AUX ASSOCIATIONS	DJS	A0802-01-Soutien aux actions sportives	25223	LIGUE DE GOLF DE NOUVELLE CALEDONIE	SUB LIGUE DE GOLF 2ème VERS19	1 000 000
65741-SUBVENTIONS DE FONCTIONNEMENT AUX ASSOCIATIONS	DJS	A0802-01-Soutien aux actions sportives	25223	LIGUE DE RUGBY DE NOUVELLE CALEDONIE/RUGBY A XV	SUB LIGUE RUGBY 2ème VERS19	1 000 000
65741-SUBVENTIONS DE FONCTIONNEMENT AUX ASSOCIATIONS	DJS	A0802-01-Soutien aux actions sportives	25223	LIGUE DE VOL LIBRE DE NOUVELLE CALEDONIE	SUB LIGUE VOL LIBRE 2ème VERS 19	120 000
65741-SUBVENTIONS DE FONCTIONNEMENT AUX ASSOCIATIONS	DJS	A0802-01-Soutien aux actions sportives	25223	LIGUE MOTOCYCLISTE REGIONALE DE NOUVELLE CALEDONIE	SUB LIGUE MOTOCYCLISTE 2ème VERS19	200 000
65741-SUBVENTIONS DE FONCTIONNEMENT AUX ASSOCIATIONS	DJS	A0802-01-Soutien aux actions sportives	25223	LIGUE NC JUDO JUJITSU KENDO	SUB LIGUE DE JUDO 2ème VERS19	800 000
65741-SUBVENTIONS DE FONCTIONNEMENT AUX ASSOCIATIONS	DJS	A0802-01-Soutien aux actions sportives	25223	LIGUE REGIONALE DE TIR DE NOUVELLE CALEDONIE	SUB LIGUE TIR 2ème VERS19	800 000
65741-SUBVENTIONS DE FONCTIONNEMENT AUX ASSOCIATIONS	DJS	A0802-01-Soutien aux actions sportives	25223	LIGUE TIR A L ARC DE NOUVELLE CALEDONIE	SUB LIGUE TIR A L'ARC 2ème VERS19	300 000
65741-SUBVENTIONS DE FONCTIONNEMENT AUX ASSOCIATIONS	DJS	A0802-01-Soutien aux actions sportives	25224	COMITE NATIONAL DE CRICKET DE NOUVELLE CALED-	SUB COM.REG CRICKET NC PREP JEUX 19	1 700 000
65741-SUBVENTIONS DE FONCTIONNEMENT AUX ASSOCIATIONS	DJS	A0802-01-Soutien aux actions sportives	25224	COMITE REGIONAL DE BOXE	SUB LIGUE REG. BOXE PREP JEUX 19	1 200 000
65741-SUBVENTIONS DE FONCTIONNEMENT AUX ASSOCIATIONS	DJS	A0802-01-Soutien aux actions sportives	25224	FEDERATION CALEDONIENNE DE FOOTBALL	SUB FEDER. FOOTBALL PREP JEUX 19	5 000 000
65741-SUBVENTIONS DE FONCTIONNEMENT AUX ASSOCIATIONS	DJS	A0802-01-Soutien aux actions sportives	25224	LIGUE CALEDONIENNE DE NATATION FEDERERATION FRANC	SUB LIG DE NATATION PREP JEUX 19	3 500 000
65741-SUBVENTIONS DE FONCTIONNEMENT AUX ASSOCIATIONS	DJS	A0802-01-Soutien aux actions sportives	25224	LIGUE CALEDONIENNE DE SPORT ADAPTE ET HANDISPORT	SUB LIG SPORT ADAP&HAND PREP JEUX 19	2 200 000
65741-SUBVENTIONS DE FONCTIONNEMENT AUX ASSOCIATIONS	DJS	A0802-01-Soutien aux actions sportives	25224	LIGUE CALEDONIENNE DE SQUASH	SUB LIG SQUASH PREP JEUX 19	1 300 000
65741-SUBVENTIONS DE FONCTIONNEMENT AUX ASSOCIATIONS	DJS	A0802-01-Soutien aux actions sportives	25224	LIGUE CALEDONIENNE DE TENNIS	SUB LIG TENNIS PREP JEUX 19	1 700 000
65741-SUBVENTIONS DE FONCTIONNEMENT AUX ASSOCIATIONS	DJS	A0802-01-Soutien aux actions sportives	25224	LIGUE CALEDONIENNE DE TENNIS DE TABLE NC	SUB LIG TENNIS DE TABLE PREP JEUX 19	1 300 000
65741-SUBVENTIONS DE FONCTIONNEMENT AUX ASSOCIATIONS	DJS	A0802-01-Soutien aux actions sportives	25224	LIGUE CALEDONIENNE DE TRIATHLON	SUB LIG CAL TRIATHLON PREP JEUX 19	800 000
65741-SUBVENTIONS DE FONCTIONNEMENT AUX ASSOCIATIONS	DJS	A0802-01-Soutien aux actions sportives	25224	LIGUE CALEDONIENNE DE VA A ET CANOE KAYAK	SUB LIG CAL DE VA'A PREP JEUX 19	2 500 000
65741-SUBVENTIONS DE FONCTIONNEMENT AUX ASSOCIATIONS	DJS	A0802-01-Soutien aux actions sportives	25224	LIGUE CALEDONIENNE DE VOILE	SUB LIG CAL DE VOILE PREP JEUX 19	750 000
65741-SUBVENTIONS DE FONCTIONNEMENT AUX ASSOCIATIONS	DJS	A0802-01-Soutien aux actions sportives	25224	LIGUE CALEDONIENNE DE VOLLEY-BALL	SUB LIG CAL DE VOLLEY-BALL PREP JEUX 19	4 000 000
65741-SUBVENTIONS DE FONCTIONNEMENT AUX ASSOCIATIONS	DJS	A0802-01-Soutien aux actions sportives	25224	LIGUE DE BADMINTON DE NOUVELLE CALEDONIE	SUB LIGUE BADMINTON PREP JEUX 19	1 500 000
65741-SUBVENTIONS DE FONCTIONNEMENT AUX ASSOCIATIONS	DJS	A0802-01-Soutien aux actions sportives	25224	LIGUE DE FORCE DE NOUVELLE-CALEDONIE	SUB LIGUE FORCE PREP JEUX 19	1 500 000
65741-SUBVENTIONS DE FONCTIONNEMENT AUX ASSOCIATIONS	DJS	A0802-01-Soutien aux actions sportives	25224	LIGUE DE GOLF DE NOUVELLE CALEDONIE	SUB LIG DE GOLF PREP JEUX 19	1 800 000
65741-SUBVENTIONS DE FONCTIONNEMENT AUX ASSOCIATIONS	DJS	A0802-01-Soutien aux actions sportives	25224	LIGUE DE NC D ATHLETISME	SUB LIGUE ATHLETISME PREP JEUX 19	1 000 000
65741-SUBVENTIONS DE FONCTIONNEMENT AUX ASSOCIATIONS	DJS	A0802-01-Soutien aux actions sportives	25224	LIGUE DE RUGBY DE NOUVELLE CALEDONIE/RUGBY A XV	SUB LIG DE RUGBY PREP JEUX 19	4 000 000
65741-SUBVENTIONS DE FONCTIONNEMENT AUX ASSOCIATIONS	DJS	A0802-01-Soutien aux actions sportives	25224	LIGUE DE TAEKWONDO DE NOUVELLE-CALEDONIE	SUB LIG TAEKWONDO PREP JEUX 19	700 000
65741-SUBVENTIONS DE FONCTIONNEMENT AUX ASSOCIATIONS	DJS	A0802-01-Soutien aux actions sportives	25224	LIGUE NC JUDO JUJITSU KENDO	SUB LIG DE JUDO PREP JEUX 19	3 800 000
65741-SUBVENTIONS DE FONCTIONNEMENT AUX ASSOCIATIONS	DJS	A0802-01-Soutien aux actions sportives	25224	LIGUE REGIONALE DE NOUVELLE CALEDONIE DE BASKET-B-	SUB LIGUE BASQUET-BALL PREP JEUX 19	4 250 000
65741-SUBVENTIONS DE FONCTIONNEMENT AUX ASSOCIATIONS	DJS	A0802-01-Soutien aux actions sportives	25224	LIGUE REGIONALE DE TIR DE NOUVELLE CALEDONIE	SUB LIG REG DE TIR PREP JEUX 19	2 500 000
65741-SUBVENTIONS DE FONCTIONNEMENT AUX ASSOCIATIONS	DJS	A0802-01-Soutien aux actions sportives	25224	LIGUE TIR A L ARC DE NOUVELLE CALEDONIE	SUB LIG REG DE TIR A L'ARC PREP JEUX 19	1 000 000
65741-SUBVENTIONS DE FONCTIONNEMENT AUX ASSOCIATIONS	DJS	A0802-01-Soutien aux actions sportives	26906	ASS. CLUB DE FUTSAL GAYULAZ DE MONT-DORE	SUB SPORT AS CL. FUTSAL GAYULAZ 19	200 000
65741-SUBVENTIONS DE FONCTIONNEMENT AUX ASSOCIATIONS	DJS	A0802-01-Soutien aux actions sportives	26906	ASS. SPORT. COLLEGE NORMANDIE	SUB SPORT A.S COLLEGE NORMANDIE 19	170 000
65741-SUBVENTIONS DE FONCTIONNEMENT AUX ASSOCIATIONS	DJS	A0802-01-Soutien aux actions sportives	26906	ASSOCIATION SPORTIVE OLYMPIQUE DE NOUMEA	SUB SPORT AS.OLYMP.NEA.VA'A 19	400 000
65741-SUBVENTIONS DE FONCTIONNEMENT AUX ASSOCIATIONS	DJS	A0802-01-Soutien aux actions sportives	26906	CLUB DE RUGBY EDUCATIF ET CITOYEN	SUB SPORT CLUB RUGBY EDUC.CIT 19	100 000
65741-SUBVENTIONS DE FONCTIONNEMENT AUX ASSOCIATIONS	DJS	A0802-01-Soutien aux actions sportives	26906	DREHU TRIATHLON	SUB SPORT AS.DREHU TRIATHLON 19	300 000
65741-SUBVENTIONS DE FONCTIONNEMENT AUX ASSOCIATIONS	DJS	A0802-01-Soutien aux actions sportives	26906	ENFANCE LOISIRS JEUNE OUVEA	SUB SPORT AS ELJO 19	250 000
65741-SUBVENTIONS DE FONCTIONNEMENT AUX ASSOCIATIONS	DJS	A0802-01-Soutien aux actions sportives	26906	GROUP.D'EMP. SPORT & LOISIRS SUD	SUB SPORT GESLS 19	500 000
65741-SUBVENTIONS DE FONCTIONNEMENT AUX ASSOCIATIONS	DJS	A0802-01-Soutien aux actions sportives	26906	JUDO CLUB DU MONT DORE	SUB SPORT AS JUDO CLUB MT DORE 19	250 000
65741-SUBVENTIONS DE FONCTIONNEMENT AUX ASSOCIATIONS	DJS	A0802-01-Soutien aux actions sportives	26906	KANAL A SPORT	SUB SPORT AS KANALA SPORT 19	500 000
65741-SUBVENTIONS DE FONCTIONNEMENT AUX ASSOCIATIONS	DJS	A0802-01-Soutien aux actions sportives	26906	TRANSCAL	SUB SPORT AS.TRANSCAL 19	330 000
65741-SUBVENTIONS DE FONCTIONNEMENT AUX ASSOCIATIONS	DJS	A0802-01-Soutien aux actions sportives	26907	LIGUE DE RUGBY DE NOUVELLE CALEDONIE/RUGBY A XV	SUB POLE RUGBY 2019	5 000 000
65741-SUBVENTIONS DE FONCTIONNEMENT AUX ASSOCIATIONS	DJS	A0802-01-Soutien aux actions sportives	27085	LIGUE DE NC D'AIKIDO ET DE BUDO	SUB-PROJ ACTION LIG AIKIDO & BUDO 2019	169 400
65741-SUBVENTIONS DE FONCTIONNEMENT AUX ASSOCIATIONS	DJS	A0802-01-Soutien aux actions sportives	27087	LIGUE DE NC D ATHLETISME	SUB PROJ ACT° LIG ATHLETISME 2019	814 872
65741-SUBVENTIONS DE FONCTIONNEMENT AUX ASSOCIATIONS	DJS	A0802-01-Soutien aux actions sportives	27088	LIGUE DE BADMINTON DE NOUVELLE CALEDONIE	SUB PROJ ACT° LIG BADMINTON 2019	577 500
65741-SUBVENTIONS DE FONCTIONNEMENT AUX ASSOCIATIONS	DJS	A0802-01-Soutien aux actions sportives	27089	LIGUE CALEDONIENNE DE BALLTRAP	SUB PROJ. ACT° LIG BALL TRAP 2019	141 110
65741-SUBVENTIONS DE FONCTIONNEMENT AUX ASSOCIATIONS	DJS	A0802-01-Soutien aux actions sportives	27090	COMITE REGIONAL DE BOXE	SUB PROJ. ACT° COMITE REG. BOXE 2019	550 000
65741-SUBVENTIONS DE FONCTIONNEMENT AUX ASSOCIATIONS	DJS	A0802-01-Soutien aux actions sportives	27091	COMITE NATIONAL DE CRICKET DE NOUVELLE CALED-	SUB LIGUE CRICKET PROJ ACT° 19	1 400 000
65741-SUBVENTIONS DE FONCTIONNEMENT AUX ASSOCIATIONS	DJS	A0802-01-Soutien aux actions sportives	27092	COMITE REGIONAL DES BODY-BUILDERS DE NC	SUB PROJ.ACT° COM. REG. BODYBUILDER 19	448 000
65741-SUBVENTIONS DE FONCTIONNEMENT AUX ASSOCIATIONS	DJS	A0802-01-Soutien aux actions sportives	27093	COMITE REGIONAL DE CYCLISME DE NOUVELLE CALEDONIE	SUB LIGUE CYCLISME PROJ ACT° 19	560 000
65741-SUBVENTIONS DE FONCTIONNEMENT AUX ASSOCIATIONS	DJS	A0802-01-Soutien aux actions sportives	27094	COMITE REGIONAL D'EQUITATION DE NOUVELLE-CALEDONIE	SUB LIGUE EQUITATION PROJ ACT° 19	2 300 000
65741-SUBVENTIONS DE FONCTIONNEMENT AUX ASSOCIATIONS	DJS	A0802-01-Soutien aux actions sportives	27095	COMITE REGIONAL DE LA NOUVELLE-CALEDONIE DE LA MON	SUB PROJ ACT° COM.REG DE NC MONTAGNE 19	990 000
65741-SUBVENTIONS DE FONCTIONNEMENT AUX ASSOCIATIONS	DJS	A0802-01-Soutien aux actions sportives	27096	FEDERATION CALEDONIENNE DE FOOTBALL	SUB LIGUE FOOTBALL PROJ ACT° 19	3 750 000
65741-SUBVENTIONS DE FONCTIONNEMENT AUX ASSOCIATIONS	DJS	A0802-01-Soutien aux actions sportives	27097	LIGUE DE FORCE DE NOUVELLE-CALEDONIE	SUB PROJET ACT° LIG FORCE 2019	400 000
65741-SUBVENTIONS DE FONCTIONNEMENT AUX ASSOCIATIONS	DJS	A0802-01-Soutien aux actions sportives	27098	COMITE REGIONAL DE GYMNASTIOUE	SUB PROJ. ACT° COM. REG.GYMNAS. 19	215 000
65741-SUBVENTIONS DE FONCTIONNEMENT AUX ASSOCIATIONS	DJS	A0802-01-Soutien aux actions sportives	27099	LIGUE HAND-BALL DE NOUVELLE CALEDONIE	SUB LIGUE HAND-BALL PROJ ACT° 19	2 500 000
65741-SUBVENTIONS DE FONCTIONNEMENT AUX ASSOCIATIONS	DJS	A0802-01-Soutien aux actions sportives	27100	LIGUE NC JUDO JUJITSU KENDO	SUB LIGUE JUDO PROJ ACT° 19	3 000 000
65741-SUBVENTIONS DE FONCTIONNEMENT AUX ASSOCIATIONS	DJS	A0802-01-Soutien aux actions sportives	27101	COMITE REGIONAL DE KARATE & ARTS MARTIAUX AFFINIT-	SUB LIGUE KARATE PROJ ACT° 19	2 105 000
65741-SUBVENTIONS DE FONCTIONNEMENT AUX ASSOCIATIONS	DJS	A0802-01-Soutien aux actions sportives	27102	LIGUE MOTOCYCLISTE REGIONALE DE NOUVELLE CALEDONIE	SUB PROJ.ACT° LIG MOTOCYCLISTE 2019	200 000
65741-SUBVENTIONS DE FONCTIONNEMENT AUX ASSOCIATIONS	DJS	A0802-01-Soutien aux actions sportives	27103	LIGUE CALEDONIENNE DE NATATION FEDERERATION FRANC	SUB LIGUE NATATION PROJ ACT° 19	3 500 000
65741-SUBVENTIONS DE FONCTIONNEMENT AUX ASSOCIATIONS	DJS	A0802-01-Soutien aux actions sportives	27104	LIGUE CALEDONIENNE DE PETANQUE	SUB PROJET ACTION LIG PETANQUE 2019	800 000
65741-SUBVENTIONS DE FONCTIONNEMENT AUX ASSOCIATIONS	DJS	A0802-01-Soutien aux actions sportives	27105	LIGUE DE RUGBY DE NOUVELLE CALEDONIE/RUGBY A XV	SUB LIGUE RUGBY PROJ ACT° 19	1 500 000
65741-SUBVENTIONS DE FONCTIONNEMENT AUX ASSOCIATIONS	DJS	A0802-01-Soutien aux actions sportives	27106	LIGUE CALEDONIENNE DE SPORT ADAPTE ET HANDISPORT	SUB LIGUE HANDISPORT PROJ ACT° 19	2 799 750
65741-SUBVENTIONS DE FONCTIONNEMENT AUX ASSOCIATIONS	DJS	A0802-01-Soutien aux actions sportives	27107	COMITE REGIONAL DU SPORT AUTOMOBILE EN NC	SUB PROJ ACT° LIG SPORT AUTOMOBILE 19	800 000
65741-SUBVENTIONS DE FONCTIONNEMENT AUX ASSOCIATIONS	DJS	A0802-01-Soutien aux actions sportives	27108	LIGUE DE FULL CONTACT DE NC	SUB PROJ ACT° LIG FULL CONTACT 2019	600 000
65741-SUBVENTIONS DE FONCTIONNEMENT AUX ASSOCIATIONS	DJS	A0802-01-Soutien aux actions sportives	27109	FFESSM COMITE REGIONAL DE NC	SUB SPORT SOUS MARIN PROJ ACT° 19	1 000 000
65741-SUBVENTIONS DE FONCTIONNEMENT AUX ASSOCIATIONS	DJS	A0802-01-Soutien aux actions sportives	27110	LIGUE CALEDONIENNE DE SQUASH	SUB PROJET ACTION LIG SQUASH 2019	700 000
65741-SUBVENTIONS DE FONCTIONNEMENT AUX ASSOCIATIONS	DJS	A0802-01-Soutien aux actions sportives	27111	LIGUE DE TAEKWONDO DE NOUVELLE-CALEDONIE	SUB LIGUE TAEKWONDO PROJ ACT° 19	1 400 000
65741-SUBVENTIONS DE FONCTIONNEMENT AUX ASSOCIATIONS	DJS	A0802-01-Soutien aux actions sportives	27112	LIGUE CALEDONIENNE DE TENNIS	SUB LIGUE TENNIS PROJ ACT° 19	2 114 813
65741-SUBVENTIONS DE FONCTIONNEMENT AUX ASSOCIATIONS	DJS	A0802-01-Soutien aux actions sportives	27113	LIGUE CALEDONIENNE DE TENNIS DE TABLE NC	SUB PROJ.ACT° LIG TENNIS DE TABLE 2019	900 000
65741-SUBVENTIONS DE FONCTIONNEMENT AUX ASSOCIATIONS	DJS	A0802-01-Soutien aux actions sportives	27114	LIGUE CALEDONIENNE DE TRIATHLON	SUB LIG TRIATHLON PROJ ACT° 19	1 400 000
65741-SUBVENTIONS DE FONCTIONNEMENT AUX ASSOCIATIONS	DJS	A0802-01-Soutien aux actions sportives	27115	LIGUE CALEDONIENNE DE VA A ET CANOE KAYAK	SUB LIGUE VA'A PROJ ACT° 19	2 000 000
65741-SUBVENTIONS DE FONCTIONNEMENT AUX ASSOCIATIONS	DJS	A0802-01-Soutien aux actions sportives	27116	LIGUE CALEDONIENNE DE VOILE	SUB LIGUE VOILE PROJET ACT° 19	2 300 000
65741-SUBVENTIONS DE FONCTIONNEMENT AUX ASSOCIATIONS	DJS	A0802-01-Soutien aux actions sportives	27117	LIGUE DE VOL LIBRE DE NOUVELLE CALEDONIE	SUB PROJET ACTION LIG VOL LIBRE 2019	230 000
65741-SUBVENTIONS DE FONCTIONNEMENT AUX ASSOCIATIONS	DJS	A0802-01-Soutien aux actions sportives	27118	LIGUE CALEDONIENNE DE VOLLEY-BALL	SUB LIGUE VOLLEY-BALL PROJ ACT° 19	1 600 000
65741-SUBVENTIONS DE FONCTIONNEMENT AUX ASSOCIATIONS	DJS	A0802-01-Soutien aux actions sportives	27119	LIGUE DE NC D ATHLETISME	SUB LIG ATHLETISME 2019	1 222 308
65741-SUBVENTIONS DE FONCTIONNEMENT AUX ASSOCIATIONS	DJS	A0802-01-Soutien aux actions sportives	27120	LIGUE REGIONALE DE NOUVELLE CALEDONIE DE BASKET-B-	SUB LIGUE BASKET-BALL MANIF SPORT 19	2 100 000
65741-SUBVENTIONS DE FONCTIONNEMENT AUX ASSOCIATIONS	DJS	A0802-01-Soutien aux actions sportives	27121	COMITE REGIONAL DE BOXE	SUB COMITE REG. BOXE 2019	900 000
65741-SUBVENTIONS DE FONCTIONNEMENT AUX ASSOCIATIONS	DJS	A0802-01-Soutien aux actions sportives	27122	COMITE NATIONAL DE CRICKET DE NOUVELLE CALED-	SUB LIGUECRICKET MANIF SPORT 19	1 900 000
65741-SUBVENTIONS DE FONCTIONNEMENT AUX ASSOCIATIONS	DJS	A0802-01-Soutien aux actions sportives	27123	COMITE REGIONAL DE CYCLISME DE NOUVELLE CALEDONIE	SUB LIGUE CYCLISME MANIF SPORT 19	4 500 000
65741-SUBVENTIONS DE FONCTIONNEMENT AUX ASSOCIATIONS	DJS	A0802-01-Soutien aux actions sportives	27124	COMITE REGIONAL D'EQUITATION DE NOUVELLE-CALEDONIE	SUB LIGUE EQUITATION MANIF SPORT 19	2 200 000
65741-SUBVENTIONS DE FONCTIONNEMENT AUX ASSOCIATIONS	DJS	A0802-01-Soutien aux actions sportives	27126	FEDERATION CALEDONIENNE DE FOOTBALL	SUB LIG FOOT 2019	3 800 000
65741-SUBVENTIONS DE FONCTIONNEMENT AUX ASSOCIATIONS	DJS	A0802-01-Soutien aux actions sportives	27127	LIGUE DE GOLF DE NOUVELLE CALEDONIE	SUB LIG GOLF 2019	1 400 000
65741-SUBVENTIONS DE FONCTIONNEMENT AUX ASSOCIATIONS	DJS	A0802-01-Soutien aux actions sportives	27128	LIGUE HAND-BALL DE NOUVELLE CALEDONIE	SUB- LIG HAND BAL 2019 MANIF.SPORT.19	3 000 000
65741-SUBVENTIONS DE FONCTIONNEMENT AUX ASSOCIATIONS	DJS	A0802-01-Soutien aux actions sportives	27129	LIGUE NC JUDO JUJITSU KENDO	SUB- LIG JUDO 2019 MANIF.SPORT.19	3 000 000
65741-SUBVENTIONS DE FONCTIONNEMENT AUX ASSOCIATIONS	DJS	A0802-01-Soutien aux actions sportives	27130	COMITE REGIONAL DE KARATE & ARTS MARTIAUX AFFINIT-	SUB- LIG KARATE 2019 MANIF.SPORT.19	1 900 000
65741-SUBVENTIONS DE FONCTIONNEMENT AUX ASSOCIATIONS	DJS	A0802-01-Soutien aux actions sportives	27131	LIGUE CALEDONIENNE DE NATATION FEDERERATION FRANC	SUB LIGUE NATATION MANIF SPORT 19	3 535 000
65741-SUBVENTIONS DE FONCTIONNEMENT AUX ASSOCIATIONS	DJS	A0802-01-Soutien aux actions sportives	27132	LIGUE DE RUGBY DE NOUVELLE CALEDONIE/RUGBY A XV	SUB LIGUE RUGBY MANIF SPORT 19	1 500 000
65741-SUBVENTIONS DE FONCTIONNEMENT AUX ASSOCIATIONS	DJS	A0802-01-Soutien aux actions sportives	27133	LIGUE CALEDONIENNE DE SPORT ADAPTE ET HANDISPORT	SUB LIGUE HANDISPORT MANIF SPORT 19	2 132 500
65741-SUBVENTIONS DE FONCTIONNEMENT AUX ASSOCIATIONS	DJS	A0802-01-Soutien aux actions sportives	27134	CREPMM ASSOCIATION SPORT POUR TOUS	SUB LIG SPORT POUR TOUS 2019	700 000
65741-SUBVENTIONS DE FONCTIONNEMENT AUX ASSOCIATIONS	DJS	A0802-01-Soutien aux actions sportives	27135	LIGUE CALEDONIENNE DE SURF	SUB LIG SURF 2019	450 000
65741-SUBVENTIONS DE FONCTIONNEMENT AUX ASSOCIATIONS	DJS	A0802-01-Soutien aux actions sportives	27136	LIGUE DE TAEKWONDO DE NOUVELLE-CALEDONIE	SUB LIGUE TAEKWONDO MANIF SPORT 19	1 150 000
65741-SUBVENTIONS DE FONCTIONNEMENT AUX ASSOCIATIONS	DJS	A0802-01-Soutien aux actions sportives	27137	LIGUE CALEDONIENNE DE TENNIS	SUB LIGUE TENNIS MANIF SPORT 19	3 000 000
65741-SUBVENTIONS DE FONCTIONNEMENT AUX ASSOCIATIONS	DJS	A0802-01-Soutien aux actions sportives	27138	LIGUE TIR A L ARC DE NOUVELLE CALEDONIE	SUB LIG TIR A L'ARC 2019	340 000
65741-SUBVENTIONS DE FONCTIONNEMENT AUX ASSOCIATIONS	DJS	A0802-01-Soutien aux actions sportives	27139	LIGUE CALEDONIENNE DE TRIATHLON	SUB LIGUE TRIATHLON MANIF SPORT 19	1 600 000
65741-SUBVENTIONS DE FONCTIONNEMENT AUX ASSOCIATIONS	DJS	A0802-01-Soutien aux actions sportives	27140	LIGUE CALEDONIENNE DE VA A ET CANOE KAYAK	SUB LIGUE VA'A MANIF SPORT 19	2 000 000
65741-SUBVENTIONS DE FONCTIONNEMENT AUX ASSOCIATIONS	DJS	A0802-01-Soutien aux actions sportives	27141	LIGUE CALEDONIENNE DE VOILE	SUB LIGUE VOILE MANIF SPORT 19	2 700 000

IV - ANNEXES

Liste des concours attribués à des tiers en nature ou en subventions

Article	Direction	Action	N° Ligne de crédit	Bénéficiaire	Objet	Réalisé 2019
65741-SUBVENTIONS DE FONCTIONNEMENT AUX ASSOCIATIONS	**DJS**	A0802-01-Soutien aux actions sportives	**27142**	LIGUE CALEDONIENNE DE VOLLEY-BALL	SUB LIGUE VOLLEY-BALL MANIF SPORT 19	1 400 000
65741-SUBVENTIONS DE FONCTIONNEMENT AUX ASSOCIATIONS	**DJS**	A0802-01-Soutien aux actions sportives	**28712**	LIGUE CALEDONIENNE DE BASE BALLET SOFTBALL	SUB PROJ. ACT° LIG BASSE BALL 2019	400 000
65741-SUBVENTIONS DE FONCTIONNEMENT AUX ASSOCIATIONS	**DJS**	A0802-01-Soutien aux actions sportives	**28713**	LIGUE REGIONALE DE NOUVELLE CALEDONIE DE BASKET-B-	SUB LIGUE BASKET-BALL PROJ ACT° 19	2 700 000
65741-SUBVENTIONS DE FONCTIONNEMENT AUX ASSOCIATIONS	**DJS**	A0802-01-Soutien aux actions sportives	**28715**	LIGUE DE GOLF DE NOUVELLE CALEDONIE	SUB PROJET ACT° LIG GOLF 2019	730 000
65741-SUBVENTIONS DE FONCTIONNEMENT AUX ASSOCIATIONS	**DJS**	A0802-01-Soutien aux actions sportives	**28716**	CREPMM ASSOCIATION SPORT POUR TOUS	SUB PROJ. ACT° LIG SPORT POUR TOUS 19	500 000
65741-SUBVENTIONS DE FONCTIONNEMENT AUX ASSOCIATIONS	**DJS**	A0802-01-Soutien aux actions sportives	**28717**	LIGUE CALEDONIENNE DE SURF	SUB PROJET ACTION LIG SURF 2019	550 000
65741-SUBVENTIONS DE FONCTIONNEMENT AUX ASSOCIATIONS	**DJS**	A0802-01-Soutien aux actions sportives	**28718**	LIGUE REGIONALE DE TIR DE NOUVELLE CALEDONIE	SUB PROJET ACTION LIG TIR 2019	600 000
65741-SUBVENTIONS DE FONCTIONNEMENT AUX ASSOCIATIONS	**DJS**	A0802-01-Soutien aux actions sportives	**28719**	LIGUE TIR A L ARC DE NOUVELLE CALEDONIE	SUB PROJET ACTION LIG TIR A L'ARC 2019	310 000
65741-SUBVENTIONS DE FONCTIONNEMENT AUX ASSOCIATIONS	**DJS**	A0802-01-Soutien aux actions sportives	**28720**	LIGUE DE NC D'AIKIDO ET DE BUDO	SUB- LIG AIKIDO&BUDO 2019	270 000
65741-SUBVENTIONS DE FONCTIONNEMENT AUX ASSOCIATIONS	**DJS**	A0802-01-Soutien aux actions sportives	**28722**	LIGUE DE BADMINTON DE NOUVELLE CALEDONIE	SUB LIG BADMINTON 2019	900 000
65741-SUBVENTIONS DE FONCTIONNEMENT AUX ASSOCIATIONS	**DJS**	A0802-01-Soutien aux actions sportives	**28723**	LIGUE CALEDONIENNE DE BALLTRAP	SUB LIG BALL TRAP 2019	210 000
65741-SUBVENTIONS DE FONCTIONNEMENT AUX ASSOCIATIONS	**DJS**	A0802-01-Soutien aux actions sportives	**28724**	LIGUE CALEDONIENNE DE BASE BALLET SOFTBALL	SUB LIG BASSE BALL 2019	700 000
65741-SUBVENTIONS DE FONCTIONNEMENT AUX ASSOCIATIONS	**DJS**	A0802-01-Soutien aux actions sportives	**28725**	COMITE REGIONAL DES BODY-BUILDERS DE NC	SUB COM. REG. BODYBUILDER 2019	600 000
65741-SUBVENTIONS DE FONCTIONNEMENT AUX ASSOCIATIONS	**DJS**	A0802-01-Soutien aux actions sportives	**28726**	COMITE REGIONAL DE LA NOUVELLE-CALEDONIE DE LA MON	SUB COM.REG DE NC DE LA MONTAGNE 19	900 000
65741-SUBVENTIONS DE FONCTIONNEMENT AUX ASSOCIATIONS	**DJS**	A0802-01-Soutien aux actions sportives	**28727**	LIGUE DE FORCE DE NOUVELLE-CALEDONIE	SUB LIG FORCE 2019	600 000
65741-SUBVENTIONS DE FONCTIONNEMENT AUX ASSOCIATIONS	**DJS**	A0802-01-Soutien aux actions sportives	**28728**	COMITE REGIONAL DE GYMNASTIQUE	SUB COM. REG.GYMNASTIQUE 2019	600 000
65741-SUBVENTIONS DE FONCTIONNEMENT AUX ASSOCIATIONS	**DJS**	A0802-01-Soutien aux actions sportives	**28729**	LIGUE MOTOCYCLISTE REGIONALE DE NOUVELLE CALEDONIE	SUB LIG MOTOCYCLISTE 2019	800 000
65741-SUBVENTIONS DE FONCTIONNEMENT AUX ASSOCIATIONS	**DJS**	A0802-01-Soutien aux actions sportives	**28730**	LIGUE CALEDONIENNE DE PETANQUE	SUB LIG PETANQUE 2019	700 000
65741-SUBVENTIONS DE FONCTIONNEMENT AUX ASSOCIATIONS	**DJS**	A0802-01-Soutien aux actions sportives	**28731**	COMITE REGIONAL DU SPORT AUTOMOBILE EN NC	SUB LIG SPORT AUTOMOBILE 2019	900 000
65741-SUBVENTIONS DE FONCTIONNEMENT AUX ASSOCIATIONS	**DJS**	A0802-01-Soutien aux actions sportives	**28732**	LIGUE DE FULL CONTACT DE NC	SUB LIG FULL CONTACT 2019	600 000
65741-SUBVENTIONS DE FONCTIONNEMENT AUX ASSOCIATIONS	**DJS**	A0802-01-Soutien aux actions sportives	**28733**	FFESSM COMITE REGIONAL DE NC	SUB SPORT SOUS MARIN MANIF SPORT 19	2 000 000
65741-SUBVENTIONS DE FONCTIONNEMENT AUX ASSOCIATIONS	**DJS**	A0802-01-Soutien aux actions sportives	**28734**	LIGUE CALEDONIENNE DE SQUASH	SUB LIG SQUASH 2019	600 000
65741-SUBVENTIONS DE FONCTIONNEMENT AUX ASSOCIATIONS	**DJS**	A0802-01-Soutien aux actions sportives	**28735**	LIGUE CALEDONIENNE DE TENNIS DE TABLE NC	SUB LIG TENNIS DE TABLE 2019	600 000
65741-SUBVENTIONS DE FONCTIONNEMENT AUX ASSOCIATIONS	**DJS**	A0802-01-Soutien aux actions sportives	**28736**	LIGUE REGIONALE DE TIR DE NOUVELLE CALEDONIE	SUB LIG TIR 2019	600 000
65741-SUBVENTIONS DE FONCTIONNEMENT AUX ASSOCIATIONS	**DJS**	A0802-01-Soutien aux actions sportives	**28737**	LIGUE DE VOL LIBRE DE NOUVELLE CALEDONIE	SUB LIG VOL LIBRE 2019	350 000
65741-SUBVENTIONS DE FONCTIONNEMENT AUX ASSOCIATIONS	**DJS**	A0802-01-Soutien aux actions sportives	**28738**	LIGUE CALEDONIENNE DE SPORT ADAPTE ET HANDISPORT	SUB POLE ESPOJR HANDISPORT	5 000 000
65741-SUBVENTIONS DE FONCTIONNEMENT AUX ASSOCIATIONS	**DJS**	A0802-01-Soutien aux actions sportives	**30354**	OCEANIA WEIGHTLIFTING FEDERATION	SUB OWF IOH 2019	8 000 000
65741-SUBVENTIONS DE FONCTIONNEMENT AUX ASSOCIATIONS	**DJS**	A0802-01-Soutien aux actions sportives	**30355**	COMITE REGIONAL DE KARATE & ARTS MARTIAUX AFFINIT-	SUB POLE KARATE 2019	7 500 000
65741-SUBVENTIONS DE FONCTIONNEMENT AUX ASSOCIATIONS	**DJS**	A0802-01-Soutien aux actions sportives	**30485**	COMITE REGIONAL DE CYCLISME DE NOUVELLE CALEDONIE	SUB SECURITE TOUR CYCLISTE	1 500 000
65741-SUBVENTIONS DE FONCTIONNEMENT AUX ASSOCIATIONS	**DJS**	A0802-01-Soutien aux actions sportives	**30486**	SPORTING CLUB NE DREHU	SUB SPORTING CLUB	1 000 000
65741-SUBVENTIONS DE FONCTIONNEMENT AUX ASSOCIATIONS	**DJS**	A0802-01-Soutien aux actions sportives	**30486**	TRIO SPORT KEJENY	SUB ASS. TRIO SPORT KEJENY	1 000 000
65741-SUBVENTIONS DE FONCTIONNEMENT AUX ASSOCIATIONS	**DJS**	A0802-05-Prévention et lutte contre le dopage	**19759**	ORGANISATION RÉGIONALE ANTI DOPAGE OCEANIE	SUBVENTION ORADO 19	500 000
65741-SUBVENTIONS DE FONCTIONNEMENT AUX ASSOCIATIONS	**DJS**	A0802-07-Soutien aux infrastructures sportives	**30897**	INSTITUT D'HALTEROPHILIE DU MONT-DORE	IHMD - SUBV FONCT 2019	5 000 000
65741-SUBVENTIONS DE FONCTIONNEMENT AUX ASSOCIATIONS	**DPJEJ**	A0703-01-Diversifier les propositions éducatives	**3487**	ASS. POUR PROTECTION DE L'ENFANCE & DE LA JEUNESSE	DPJEJ/SUB APEJ 2019	240 000 000
65741-SUBVENTIONS DE FONCTIONNEMENT AUX ASSOCIATIONS	**DPJEJ**	A0703-03-Coordonner les intervenants éducatifs et judiciaires	**30433**	PACIFIQUE ET COMPAGNIE	PTSPD SUB 2019 PROJET PAR LES PAIRS	15 000 000
65741-SUBVENTIONS DE FONCTIONNEMENT AUX ASSOCIATIONS	**DRH**	A0306-02-Politique santé/social	**10134**	AMICALE AGENTS PUBLICS DE LA NOUVELLE-CALEDONIE	SUB AMICALE DES AGENTS PUBLICS NC 2019	4 500 000
65741-SUBVENTIONS DE FONCTIONNEMENT AUX ASSOCIATIONS	**DSCGR**	A0407-05-Assistance aux acteurs de sécurité civile	**22278**	CROIX ROUGE FRANCAISE	SUBVENTION 2019 CROIX ROUGE NC	1 000 000
65741-SUBVENTIONS DE FONCTIONNEMENT AUX ASSOCIATIONS	**DSCGR**	A0407-05-Assistance aux acteurs de sécurité civile	**26908**	SECOURS CATHOLIQUE DE NOUVELLE CALEDONIE	SUBVENTION 2019 SECOURS CATHOLIQUE NC	1 000 000
65741-SUBVENTIONS DE FONCTIONNEMENT AUX ASSOCIATIONS	**DSCGR**	A0407-05-Assistance aux acteurs de sécurité civile	**26909**	ASSOCIATION DE PROTECTION CIVILE NC	SUBVENTION 2019 ASS. PROTECTION CIVILE	1 000 000
65741-SUBVENTIONS DE FONCTIONNEMENT AUX ASSOCIATIONS	**DSCGR**	A0407-05-Assistance aux acteurs de sécurité civile	**26910**	ASSOCIATION DES RADIO-AMATEURS DE NOUVELLE-CALEDON	SUBVENTION 2019 ASS. RADIO AMATEURS	1 000 000
65741-SUBVENTIONS DE FONCTIONNEMENT AUX ASSOCIATIONS	**DSCGR**	A0407-05-Assistance aux acteurs de sécurité civile	**26911**	ASSOCIATION ORDRE DE MALTE NOUVELLE-CALEDONIE	SUBVENTION 2019 ASS. ORDRE DE MALTE	1 000 000
65741-SUBVENTIONS DE FONCTIONNEMENT AUX ASSOCIATIONS	**DTE**	A1301-04-Contribuer à la progression de la qualité des relations individuelleset collectives au travail	**30239**	ASS. CALED.D ENSEIGN. SCIENTIFIQUES & ECONOMIQUE	CONV 2019-17 SUBVENT° ACESTE CNAM	25 000 000
65741-SUBVENTIONS DE FONCTIONNEMENT AUX ASSOCIATIONS	**DTE**	A1301-05-Contribuer au développement du dialogue social	**30242**	CONSEIL DU DIALOGUE SOCIAL	CONV 2019-18 SUBVENT° CDS 2019	30 000 000
65741-SUBVENTIONS DE FONCTIONNEMENT AUX ASSOCIATIONS	**DTE**	A1301-05-Contribuer au développement du dialogue social	**30243**	MEDEF DE N-C FEDERATION PATRONALE	CONV 2019-2 SUBVENT° MEDEF	12 000 000
65741-SUBVENTIONS DE FONCTIONNEMENT AUX ASSOCIATIONS	**DTE**	A1301-05-Contribuer au développement du dialogue social	**30243**	MEDEF DE N-C FEDERATION PATRONALE	SUB-AV.CS19-2803-59-PART FINANC SUP-19	6 000 000
65741-SUBVENTIONS DE FONCTIONNEMENT AUX ASSOCIATIONS	**DTE**	A1301-05-Contribuer au développement du dialogue social	**30244**	CONFEDERATION DES PETITES ET MOYENNES ENTREPRISES	CONV 2019-3 SUBVENT° CPME	12 000 000
65741-SUBVENTIONS DE FONCTIONNEMENT AUX ASSOCIATIONS	**DTE**	A1301-05-Contribuer au développement du dialogue social	**30244**	CONFEDERATION DES PETITES ET MOYENNES ENTREPRISES	SUB-AV.C.CS19-2803-44-PART FINANC SUP	6 000 000
65741-SUBVENTIONS DE FONCTIONNEMENT AUX ASSOCIATIONS	**DTE**	A1301-05-Contribuer au développement du dialogue social	**30245**	UNION DES ENTREPRISES DE PROXIMITE DE NOUVELLE CAL	CONV 2019-4 SUBVENT° U2PNC	10 000 000
65741-SUBVENTIONS DE FONCTIONNEMENT AUX ASSOCIATIONS	**DTE**	A1301-05-Contribuer au développement du dialogue social	**30245**	UNION DES ENTREPRISES DE PROXIMITE DE NOUVELLE CAL	SUB.AV-C.CS203-00057-SUPPLEMENTAIRE	4 000 000
65741-SUBVENTIONS DE FONCTIONNEMENT AUX ASSOCIATIONS	**ECONUM**	A1307-01-Economie numérique	**16911**	OBSERVATOIRE NUMERIQUE NOUVELLE-CALEDONIE	ECONUM-SUB.ONNC 2019	4 000 000
65741-SUBVENTIONS DE FONCTIONNEMENT AUX ASSOCIATIONS	**ECONUM**	A1307-01-Economie numérique	**16926**	ASSOCIATION JEUNESSE INFORMATIQUE (AJI)	SUB.FONC.CASE NUM. ASSO AJI-2019	2 000 000
65741-SUBVENTIONS DE FONCTIONNEMENT AUX ASSOCIATIONS	**ECONUM**	A1307-01-Economie numérique	**27409**	MEDEF DE N-C FEDERATION PATRONALE	ECONUM-SUB.MEDEF EVENEMENT DIGINOVA 2019	5 000 000
65741-SUBVENTIONS DE FONCTIONNEMENT AUX ASSOCIATIONS	**ECONUM**	A1307-01-Economie numérique	**28999**	ORGANISATION PROFESSIONNELS DE L ECONOMIE NUMERIQU	ECONUM-SUB.OPEN NC 2019	2 500 000
65741-SUBVENTIONS DE FONCTIONNEMENT AUX ASSOCIATIONS	**GVT**	A0202-02-Subventions	**220**	APESA NC	SUBV.19 FONCTIONNEMENT	500 000
65741-SUBVENTIONS DE FONCTIONNEMENT AUX ASSOCIATIONS	**GVT**	A0202-02-Subventions	**220**	CADETS DE LA GENDARMERIE DE NOUVELLE-CALEDONIE	SUBV.19 AIDE JEUNES MINEURS +16 ANS	500 000
65741-SUBVENTIONS DE FONCTIONNEMENT AUX ASSOCIATIONS	**GVT**	A0202-02-Subventions	**243**	ACADEMIE DU PACIFIQUE SUD	SUBV.19 2e EDITION CLASSIC RUGBY CUP	2 000 000
65741-SUBVENTIONS DE FONCTIONNEMENT AUX ASSOCIATIONS	**GVT**	A0202-02-Subventions	**318**	ACADEMIE DU PACIFIQUE SUD	SUBV.19 2e EDITION CLASSIC RUGBY CUP	2 000 000
65741-SUBVENTIONS DE FONCTIONNEMENT AUX ASSOCIATIONS	**GVT**	A0202-02-Subventions	**438**	LIRE EN CALEDONIE	SUBV.19 3e EDITION L'ILE O LIVRES 2019	1 000 000
65741-SUBVENTIONS DE FONCTIONNEMENT AUX ASSOCIATIONS	**GVT**	A0202-02-Subventions	**5494**	ASS COMMUNALE DE CHASSE AGREEE DE FARINO	SUBV.19 FONCTIONNEMENT	1 000 000
65741-SUBVENTIONS DE FONCTIONNEMENT AUX ASSOCIATIONS	**GVT**	A0202-02-Subventions	**5494**	ASS DES ANCIENS ECOLE DE GESTION ET DE CCE P SUD	SUBV.19 ORG. LE TRADITIONNEL GALA EGC	300 000
65741-SUBVENTIONS DE FONCTIONNEMENT AUX ASSOCIATIONS	**GVT**	A0202-02-Subventions	**5494**	ASSOCIATION CALEDONIA+687	SUBV.19 FESTIVAL CALEDONIA+687 2019	500 000
65741-SUBVENTIONS DE FONCTIONNEMENT AUX ASSOCIATIONS	**GVT**	A0202-02-Subventions	**5494**	ASSOCIATION DANCE EVENTS AND PROJECTS	SUBV.19 ASSO DANCE EVENTS & PROJECT	1 500 000
65741-SUBVENTIONS DE FONCTIONNEMENT AUX ASSOCIATIONS	**GVT**	A0202-02-Subventions	**5494**	ASSOCIATION DES AMIS ET FANS DU GRAND CASTING	SUBV.19 CASTING THE VOICE/THE VOICE KIDS	2 000 000
65741-SUBVENTIONS DE FONCTIONNEMENT AUX ASSOCIATIONS	**GVT**	A0202-02-Subventions	**5494**	ASSOCIATION LA CASE DES ARTISTES	SUBV.19 UNITY FESTIVAL TOUR 2019	2 500 000
65741-SUBVENTIONS DE FONCTIONNEMENT AUX ASSOCIATIONS	**GVT**	A0202-02-Subventions	**5494**	ASSOCIATION TAMARII TOOA	SUBV.19 FONCTIONNEMENT	1 500 000
65741-SUBVENTIONS DE FONCTIONNEMENT AUX ASSOCIATIONS	**GVT**	A0202-02-Subventions	**5494**	BE ACTIVE	SUBV.19 ORGANISER ACTIVE NATION DAY	500 000
65741-SUBVENTIONS DE FONCTIONNEMENT AUX ASSOCIATIONS	**GVT**	A0202-02-Subventions	**5494**	BLACKWOOD STOCK	SUBV.19 REEQUILIBRER TRESORERIE	1 500 000
65741-SUBVENTIONS DE FONCTIONNEMENT AUX ASSOCIATIONS	**GVT**	A0202-02-Subventions	**5494**	CANAWA	SUBV.19 2e EDITION FETE DE LA MUSIQUE	500 000
65741-SUBVENTIONS DE FONCTIONNEMENT AUX ASSOCIATIONS	**GVT**	A0202-02-Subventions	**5494**	COMITE DE SOUVENIR DU 04/05/89	SUBV.19 MANIFESTATION COMMEMORATIVE	1 000 000
65741-SUBVENTIONS DE FONCTIONNEMENT AUX ASSOCIATIONS	**GVT**	A0202-02-Subventions	**5494**	FEDERATION DES OEUVRES LAIQUES	SUBV.19 FONCTIONNEMENT	2 000 000
65741-SUBVENTIONS DE FONCTIONNEMENT AUX ASSOCIATIONS	**GVT**	A0202-02-Subventions	**5494**	LA BANDE A NOUNOU	SUBV.19 FONCTIONNEMENT	1 000 000
65741-SUBVENTIONS DE FONCTIONNEMENT AUX ASSOCIATIONS	**GVT**	A0202-02-Subventions	**5494**	NOUMEA FASHION WEEK	SUBV.19 ORGANISER NOUMEA FASHION WEEK	1 000 000
65741-SUBVENTIONS DE FONCTIONNEMENT AUX ASSOCIATIONS	**GVT**	A0202-02-Subventions	**5494**	THERELA	SUBV.19 FONCTIONNEMENT	387 600
65741-SUBVENTIONS DE FONCTIONNEMENT AUX ASSOCIATIONS	**GVT**	A0202-02-Subventions	**5494**	VI VAA RHO NEKO	SUBV.19 DEPLACEMENT A ALO FUTUNA	700 000
65741-SUBVENTIONS DE FONCTIONNEMENT AUX ASSOCIATIONS	**GVT**	A0202-02-Subventions	**5729**	COMITE MISS NOUVELLE-CALEDONIE	SUBV.19 FONCTIONNEMENT	6 000 000
65741-SUBVENTIONS DE FONCTIONNEMENT AUX ASSOCIATIONS	**GVT**	A0202-02-Subventions	**10124**	TEAMFLY NEWCALEDONIA	SUBV.19 FONCTIONNEMENT	600 000
65741-SUBVENTIONS DE FONCTIONNEMENT AUX ASSOCIATIONS	**GVT**	A0202-02-Subventions	**13826**	ASSOCIATION ACCES DROIT AIDE AUX VICTIMES	SUBV.19 FONCTIONNEMENT	9 500 000
65741-SUBVENTIONS DE FONCTIONNEMENT AUX ASSOCIATIONS	**GVT**	A0202-02-Subventions	**28833**	BLACKWOOD STOCK	SUBV.19 FESTIVAL BLACKWOODSTOCK 2019	2 000 000
65741-SUBVENTIONS DE FONCTIONNEMENT AUX ASSOCIATIONS	**GVT**	A0202-02-Subventions	**30453**	CINEMA D'ICI ET D'AILLEURS	SUBV.19 FONCTIONNEMENT	3 500 000
65741-SUBVENTIONS DE FONCTIONNEMENT AUX ASSOCIATIONS	**GVT**	A1307-03-Soutien à la diffusion radiophonique	**10157**	RADIO RYTHME BLEU	SUBV.19 FONCTIONNEMENT VERS. 40%	15 200 000
65741-SUBVENTIONS DE FONCTIONNEMENT AUX ASSOCIATIONS	**GVT**	A1307-03-Soutien à la diffusion radiophonique	**10157**	RADIO RYTHME BLEU	SUBV.19 FONCTIONNEMENT VERS. 60%	22 800 000
65741-SUBVENTIONS DE FONCTIONNEMENT AUX ASSOCIATIONS	**GVT**	A1307-03-Soutien à la diffusion radiophonique	**10158**	ASSOCIATION EDIPOP - RADIO DJIIDO	SUBV.19 FONCTIONNEMENT VERS. 40%	15 200 000
65741-SUBVENTIONS DE FONCTIONNEMENT AUX ASSOCIATIONS	**GVT**	A1307-03-Soutien à la diffusion radiophonique	**10158**	ASSOCIATION EDIPOP - RADIO DJIIDO	SUBV.19 FONCTIONNEMENT VERS. 60%	22 800 000
65741-SUBVENTIONS DE FONCTIONNEMENT AUX ASSOCIATIONS	**GVT**	A1307-03-Soutien à la diffusion radiophonique	**10159**	DUMBEA COMMUNICATION	SUBV.19 FONCTIONNEMENT	16 625 000
65741-SUBVENTIONS DE FONCTIONNEMENT AUX ASSOCIATIONS	**SAP**	A1302-13-Stratégie économique	**29152**	AGENCE DEVELOPPEMENT ECONOMIQUE DE N-C	Subv Adecal 2019	17 000 000
65741-SUBVENTIONS DE FONCTIONNEMENT AUX ASSOCIATIONS	**SCRRE**	A0302-01-Participer à l'élaboration de la politique extérieure et à sa mise en oeuvre	**21380**	L'ALLIANCE FRANCAISE DE SUVA	PASIFIKA FLE	4 295 943
65741-SUBVENTIONS DE FONCTIONNEMENT AUX ASSOCIATIONS	**SCRRE**	A0302-01-Participer à l'élaboration de la politique extérieure et à sa mise en oeuvre	**21380**	OBSERVATOIRE DE L'ENVIRONNEMENT EN NC	SYSTEME D'ALERTE INCENDIE FP	1 789 976
65741-SUBVENTIONS DE FONCTIONNEMENT AUX ASSOCIATIONS	**SCRRE**	A0302-01-Participer à l'élaboration de la politique extérieure et à sa mise en oeuvre	**21382**	APSP NC	SANTE MATERNELLE NEONATALE	1 500 000
65741-SUBVENTIONS DE FONCTIONNEMENT AUX ASSOCIATIONS	**SCRRE**	A0302-01-Participer à l'élaboration de la politique extérieure et à sa mise en oeuvre	**21382**	ASSOCIATION MAINTENANCE DURABLE	SUBV ORGANISAT°SEMAINE RESEAU 3 AU 7/06	900 000
65741-SUBVENTIONS DE FONCTIONNEMENT AUX ASSOCIATIONS	**SCRRE**	A0302-01-Participer à l'élaboration de la politique extérieure et à sa mise en oeuvre	**21382**	L'ALLIANCE FRANCAISE DE SUVA	EDITION 2018 FETE MUSIQUE EXPO	1 193 317
65741-SUBVENTIONS DE FONCTIONNEMENT AUX ASSOCIATIONS	**SCRRE**	A0302-01-Participer à l'élaboration de la politique extérieure et à sa mise en oeuvre	**21388**	VISION VIDEO	SUBVENTION VISION VIDEO 2019	6 000 000
65741-SUBVENTIONS DE FONCTIONNEMENT AUX ASSOCIATIONS	**SCRRE**	A0302-01-Participer à l'élaboration de la politique extérieure et à sa mise en oeuvre	**25849**	AVENIR EXPORT	SUBV AVENIR EXPORT	10 000 000
65741-SUBVENTIONS DE FONCTIONNEMENT AUX ASSOCIATIONS	**SCRRE**	A0302-01-Participer à l'élaboration de la politique extérieure et à sa mise en oeuvre	**27265**	ASSOCIATION MAINTENANCE DURABLE	SUBVENTION AU CLUSTER AMD	650 000
65741-SUBVENTIONS DE FONCTIONNEMENT AUX ASSOCIATIONS	**SCRRE**	A0302-03-Promotion de la francophonie	**28814**	ALLIANCE CHAMPLAIN	SUBVENTION ALLIANCE CHAMPLAIN COOPREG	500 000
65741-SUBVENTIONS DE FONCTIONNEMENT AUX ASSOCIATIONS	**SCRRE**	A0302-03-Promotion de la francophonie	**28815**	ASSOCIATION PIKININI	SUBVENTION PIKININI COOPREG	500 000
65741-SUBVENTIONS DE FONCTIONNEMENT AUX ASSOCIATIONS	**SCRRE**	A0302-03-Promotion de la francophonie	**29091**	EXPRESSIONS CULTURELLES	SUBVENTION EXPRESSIONS CULTURELLES	3 000 000
65741-SUBVENTIONS DE FONCTIONNEMENT AUX ASSOCIATIONS	**SCRRE**	A0302-03-Promotion de la francophonie	**30352**	UNION DES FEMMES FRANCOPHONES D'OCEANIE DE NC	SUB -01/19 - 100% ASS.FEMMES FRANCOPHONE	350 000
65741-SUBVENTIONS DE FONCTIONNEMENT AUX ASSOCIATIONS	**SCRRE**	A0302-03-Promotion de la francophonie	**30491**	ALLIANCE FRANCAISE DE SHANGHAI	SUBV CREAT°D'ESPACE CULTUREL	450 000
65741-SUBVENTIONS DE FONCTIONNEMENT AUX ASSOCIATIONS	**SCRRE**	A0302-03-Promotion de la francophonie	**30491**	ALLIANCE FRANCAISE DE WELLINGTON	RENOUVELER ESPACE CULTUREL	275 000
65741-SUBVENTIONS DE FONCTIONNEMENT AUX ASSOCIATIONS	**SCRRE**	A0302-03-Promotion de la francophonie	**30491**	ASS.LOISIRS ET LUMIERES DE DUMBEA	FINANCEMENT D'UNE ACTION DE FRANCOPHONIE	100 000
65741-SUBVENTIONS DE FONCTIONNEMENT AUX ASSOCIATIONS	**SCRRE**	A0302-03-Promotion de la francophonie	**30491**	J.M.M.J. (JOSEPH MARYLISE MARCO JEAN-CLAUDE)	FINANCEMENT D'UNE ACTION DE FRANCOPHONIE	200 000
Total 65741-SUBVENTIONS DE FONCTIONNEMENT AUX ASSOCIATIONS						**2 338 938 385**
65742-SUBVENTIONS DE FONCTIONNEMENT AUX ENTREPRISES	**DAE**	A1302-09-Gestion administrative et financière des subventions accordées	**13780**	BOULANGERIE DE TIARE SARL	ECOPAIN BLG TIARE JANV-JUIL 18	1 979 320
65742-SUBVENTIONS DE FONCTIONNEMENT AUX ENTREPRISES	**DAE**	A1302-09-Gestion administrative et financière des subventions accordées	**13780**	BOULANGERIE DE TIARE SARL	ECOPAIN TIARE - AOUT / DECEMB 18	1 382 120
65742-SUBVENTIONS DE FONCTIONNEMENT AUX ENTREPRISES	**DAE**	A1302-09-Gestion administrative et financière des subventions accordées	**13780**	BOULANGERIE DE TIARE SARL	ECOPAIN TIARE JANVIER / OCTOBRE 19	2 697 880
65742-SUBVENTIONS DE FONCTIONNEMENT AUX ENTREPRISES	**DAE**	A1302-09-Gestion administrative et financière des subventions accordées	**13780**	BOULANGERIE DU MARCHE	ECOPAIN BLG MARCHE JANV-JUIL 18	3 590 800
65742-SUBVENTIONS DE FONCTIONNEMENT AUX ENTREPRISES	**DAE**	A1302-09-Gestion administrative et financière des subventions accordées	**13780**	BOULANGERIE DU MARCHE	ECOPAIN DU MARCHE AOUT / DECEMB 18	2 527 960
65742-SUBVENTIONS DE FONCTIONNEMENT AUX ENTREPRISES	**DAE**	A1302-09-Gestion administrative et financière des subventions accordées	**13780**	BOULANGERIE DU MARCHE	ECOPAIN DU MARCHE JANVIER /OCTOBRE 19	4 880 480
65742-SUBVENTIONS DE FONCTIONNEMENT AUX ENTREPRISES	**DAE**	A1302-09-Gestion administrative et financière des subventions accordées	**13780**	BOULANGERIE MODERNE POUEMBOUT	ECOPAIN BLG POUEMBOUT JANV-JUIN 18	521 800
65742-SUBVENTIONS DE FONCTIONNEMENT AUX ENTREPRISES	**DAE**	A1302-09-Gestion administrative et financière des subventions accordées	**13780**	BOULANGERIE MODERNE POUEMBOUT	ECOPAIN POUEMBOUT JANVIER /JUILLET 19	621 000
65742-SUBVENTIONS DE FONCTIONNEMENT AUX ENTREPRISES	**DAE**	A1302-09-Gestion administrative et financière des subventions accordées	**13780**	BOULANGERIE MODERNE POUEMBOUT	ECOPAIN POUEMBOUT JUIL / DECEMB 18	570 400
65742-SUBVENTIONS DE FONCTIONNEMENT AUX ENTREPRISES	**DAE**	A1302-09-Gestion administrative et financière des subventions accordées	**13780**	L'ATELIER GOURMAND	ECOPAIN ATELIER GOURM AOUT/SEPTEM 18	53 120

IV - ANNEXES

Liste des concours attribués à des tiers en nature ou en subventions

Article	Direction	Action	N° Ligne de crédit	Bénéficiaire	Objet	Réalisé 2019
65742-SUBVENTIONS DE FONCTIONNEMENT AUX ENTREPRISES	DAE	A1302-09-Gestion administrative et financière des subventions accordées	13780	L'ATELIER GOURMAND	ECOPAIN ATELIER GOURMAND NOV17-JUIL18	170 960
65742-SUBVENTIONS DE FONCTIONNEMENT AUX ENTREPRISES	DAE	A1302-09-Gestion administrative et financière des subventions accordées	13780	LE CROUSTILLANT	ECOPAIN CROUSTILLANT AOUT / DECEMB 18	137 600
65742-SUBVENTIONS DE FONCTIONNEMENT AUX ENTREPRISES	DAE	A1302-09-Gestion administrative et financière des subventions accordées	13780	LE CROUSTILLANT	ECOPAIN LE CROUSTILLANT JANV-JUIL18	220 000
65742-SUBVENTIONS DE FONCTIONNEMENT AUX ENTREPRISES	DAE	A1302-09-Gestion administrative et financière des subventions accordées	13780	L'HERITAGE	ECOPAIN HERITAGE JANVIER / JUIN 19	391 920
65742-SUBVENTIONS DE FONCTIONNEMENT AUX ENTREPRISES	DAE	A1302-09-Gestion administrative et financière des subventions accordées	13780	L'HERITAGE	ECOPAIN HERITAGE OCTOBRE / DECEMB 18	118 600
65742-SUBVENTIONS DE FONCTIONNEMENT AUX ENTREPRISES	DAE	A1302-09-Gestion administrative et financière des subventions accordées	13780	PAINS DU NORD SARL	ECOPAIN PAIN DU NORD - AOUT / DECEMB 18	346 560
65742-SUBVENTIONS DE FONCTIONNEMENT AUX ENTREPRISES	DAE	A1302-09-Gestion administrative et financière des subventions accordées	13780	PAINS DU NORD SARL	ECOPAIN PAIN DU NORD JANV-JUIL 18	487 360
65742-SUBVENTIONS DE FONCTIONNEMENT AUX ENTREPRISES	DAE	A1302-09-Gestion administrative et financière des subventions accordées	13780	PAINS DU NORD SARL	ECOPAIN PAIN NORD JANVIER / OCTOBRE 19	765 400
65742-SUBVENTIONS DE FONCTIONNEMENT AUX ENTREPRISES	DAE	A1302-09-Gestion administrative et financière des subventions accordées	13780	PARADIS GOURMAND	ECOPAIN PARADIS GOURM AOUT/ SEPT 18	23 760
65742-SUBVENTIONS DE FONCTIONNEMENT AUX ENTREPRISES	DAE	A1302-09-Gestion administrative et financière des subventions accordées	13780	PARADIS GOURMAND	ECOPAIN PARADIS GOURMAND NOV17-JUIL18	99 320
65742-SUBVENTIONS DE FONCTIONNEMENT AUX ENTREPRISES	DAE	A1302-09-Gestion administrative et financière des subventions accordées	13780	SARL CARAMEL	ECOPAIN CARAMEL JANV-MAI 18	1 255 680
65742-SUBVENTIONS DE FONCTIONNEMENT AUX ENTREPRISES	DAE	A1302-09-Gestion administrative et financière des subventions accordées	13780	SOC. D'EXPLOITATION DE LA BOULANGERIE DE NILY	ECOPAIN BLG NILY FEV-JUIL 18	1 629 080
65742-SUBVENTIONS DE FONCTIONNEMENT AUX ENTREPRISES	DAE	A1302-09-Gestion administrative et financière des subventions accordées	13780	SOC. D'EXPLOITATION DE LA BOULANGERIE DE NILY	ECOPAIN NILY JANVIER / OCTOBRE 19	2 819 520
65742-SUBVENTIONS DE FONCTIONNEMENT AUX ENTREPRISES	DAE	A1302-09-Gestion administrative et financière des subventions accordées	13780	SOC. D'EXPLOITATION DE LA BOULANGERIE DE NILY	ECOPAIN NILY JANVIER/ AOUT A DECEMB 18	1 627 640
65742-SUBVENTIONS DE FONCTIONNEMENT AUX ENTREPRISES	DAE	A1302-09-Gestion administrative et financière des subventions accordées	13780	SOCIETE CALEDONIENNE D'EXPLOITATION BOULANGERIE	ECOPAIN SCEB AOUT / DECEMB 18	2 727 080
65742-SUBVENTIONS DE FONCTIONNEMENT AUX ENTREPRISES	DAE	A1302-09-Gestion administrative et financière des subventions accordées	13780	SOCIETE CALEDONIENNE D'EXPLOITATION BOULANGERIE	ECOPAIN SCEB JANV-JUIL 18	3 776 760
65742-SUBVENTIONS DE FONCTIONNEMENT AUX ENTREPRISES	DAE	A1302-09-Gestion administrative et financière des subventions accordées	13780	SOCIETE NOUVELLE BOULANGERIE ST CHRISTOPHE	ECOPAIN SAINT CHRISTOPHE JANV-JUIL 18	2 586 800
65742-SUBVENTIONS DE FONCTIONNEMENT AUX ENTREPRISES	DAE	A1302-09-Gestion administrative et financière des subventions accordées	13780	SOCIETE NOUVELLE BOULANGERIE ST CHRISTOPHE	ECOPAIN ST CHRISTOPHE AOUT/ DECEMB 18	1 917 440
65742-SUBVENTIONS DE FONCTIONNEMENT AUX ENTREPRISES	DAE	A1302-09-Gestion administrative et financière des subventions accordées	13780	SOCIETE NOUVELLE BOULANGERIE ST CHRISTOPHE	ECOPAIN ST CHRISTOPHE JANVIER/AOUT 19	3 573 240
65742-SUBVENTIONS DE FONCTIONNEMENT AUX ENTREPRISES	DAE	A1302-09-Gestion administrative et financière des subventions accordées	13780	SODIMA	ECOPAIN SODIMA JANVIER / OCTOBRE 19	596 040
65742-SUBVENTIONS DE FONCTIONNEMENT AUX ENTREPRISES	DAE	A1302-09-Gestion administrative et financière des subventions accordées	13780	SODIMA	ECOPAIN SODIMA JUIL / DECEMB 18	284 120
65742-SUBVENTIONS DE FONCTIONNEMENT AUX ENTREPRISES	DAE	A1302-09-Gestion administrative et financière des subventions accordées	13780	SODIMA	ECOPAIN SODIMA-GEANT JANV-JUIN 18	283 560
65742-SUBVENTIONS DE FONCTIONNEMENT AUX ENTREPRISES	DAE	A1302-09-Gestion administrative et financière des subventions accordées	13780	STE NOUVELLE PERFECTA	ECOPAIN PERFECTA JANVIER / MARS 19	95 800
65742-SUBVENTIONS DE FONCTIONNEMENT AUX ENTREPRISES	DAE	A1302-09-Gestion administrative et financière des subventions accordées	13780	STE NOUVELLE PERFECTA	ECOPAIN PERFECTA JANV-JUIN 18	185 120
65742-SUBVENTIONS DE FONCTIONNEMENT AUX ENTREPRISES	DAE	A1302-09-Gestion administrative et financière des subventions accordées	13780	STE NOUVELLE PERFECTA	ECOPAIN PERFECTA JUIL / DECEMB 18	417 120
65742-SUBVENTIONS DE FONCTIONNEMENT AUX ENTREPRISES	DAM	A0504-11-Contribuer à la continuité territoriale maritime	21230	SUDILES	CONTINUITE TERRITORIALE - 2018/2019	45 000 000
65742-SUBVENTIONS DE FONCTIONNEMENT AUX ENTREPRISES	DASS	A0601-05-Soutien financier aux établissements publics et à l'institut Pasteur	30371	BIOCAL SELARL	SUB ANALYSES VIH 2TRI8 A 2TRI9 BIOCAL MD	2 286
65742-SUBVENTIONS DE FONCTIONNEMENT AUX ENTREPRISES	DASS	A0601-05-Soutien financier aux établissements publics et à l'institut Pasteur	30371	BIOCAL SELARL	SUB ANALYSES VIH 3TRIM19 BIOCAL MD	222
65742-SUBVENTIONS DE FONCTIONNEMENT AUX ENTREPRISES	DASS	A0601-05-Soutien financier aux établissements publics et à l'institut Pasteur	30371	BIOCAL SELARL	SUBV ANALYSES VIH 4TRIM19 BIOCAL MD	795
65742-SUBVENTIONS DE FONCTIONNEMENT AUX ENTREPRISES	DASS	A0601-05-Soutien financier aux établissements publics et à l'institut Pasteur	30758	BIOCAL SELARL	SUB ANALYSE VIH 3TRI8 A 2TRI9 BIOCAL PA	1 027
65742-SUBVENTIONS DE FONCTIONNEMENT AUX ENTREPRISES	DASS	A0601-05-Soutien financier aux établissements publics et à l'institut Pasteur	30758	BIOCAL SELARL	SUB ANALYSE VIH 3TRIM19 BIOCAL PA	318
65742-SUBVENTIONS DE FONCTIONNEMENT AUX ENTREPRISES	DASS	A0601-05-Soutien financier aux établissements publics et à l'institut Pasteur	30758	BIOCAL SELARL	SUBV ANALYSES VIH 4TRIM19 BIOCAL PA	384
65742-SUBVENTIONS DE FONCTIONNEMENT AUX ENTREPRISES	DASS	A0601-05-Soutien financier aux établissements publics et à l'institut Pasteur	30759	BIOCAL SELARL	SUB ANALYSE VIH 2TRI18 A 2TRI19 BIOCAL QL	10 855
65742-SUBVENTIONS DE FONCTIONNEMENT AUX ENTREPRISES	DASS	A0601-05-Soutien financier aux établissements publics et à l'institut Pasteur	30759	BIOCAL SELARL	SUB ANALYSE VIH 3TRI18+3TRI19 BIOCAL QL	4 374
65742-SUBVENTIONS DE FONCTIONNEMENT AUX ENTREPRISES	DASS	A0601-05-Soutien financier aux établissements publics et à l'institut Pasteur	30759	BIOCAL SELARL	SUBV ANALYSE VIH 4TRIM19 BIOCAL QL	771
65742-SUBVENTIONS DE FONCTIONNEMENT AUX ENTREPRISES	DASS	A0601-05-Soutien financier aux établissements publics et à l'institut Pasteur	30760	LABORATOIRE CENTRAL	SUB ANALYSE VIH 4TRI7A2TRI19 LAB CTRL CE	3 861
65742-SUBVENTIONS DE FONCTIONNEMENT AUX ENTREPRISES	DASS	A0601-05-Soutien financier aux établissements publics et à l'institut Pasteur	30760	LABORATOIRE CENTRAL	SUBV ANALYSE VIH 3TRIM19 LAB CTRL CE	446
65742-SUBVENTIONS DE FONCTIONNEMENT AUX ENTREPRISES	DASS	A0601-05-Soutien financier aux établissements publics et à l'institut Pasteur	30760	LABORATOIRE CENTRAL	SUBV ANALYSE VIH 4TRIM19 LAB CTRL CE	693
65742-SUBVENTIONS DE FONCTIONNEMENT AUX ENTREPRISES	DASS	A0601-05-Soutien financier aux établissements publics et à l'institut Pasteur	30761	LABORATOIRE CENTRALE	SUB ANALYSE VIH 4TRI7A1TRI19 LAB CTRL DSM	6 830
65742-SUBVENTIONS DE FONCTIONNEMENT AUX ENTREPRISES	DASS	A0601-05-Soutien financier aux établissements publics et à l'institut Pasteur	30761	LABORATOIRE CENTRALE	SUBV ANALYSE VIH 3TRIM19 LAB CTRL DSM	1 672
65742-SUBVENTIONS DE FONCTIONNEMENT AUX ENTREPRISES	DASS	A0601-05-Soutien financier aux établissements publics et à l'institut Pasteur	30761	LABORATOIRE CENTRALE	SUBV ANALYSE VIH 4TRIM19 LAB CTRL DSM	1 120
65742-SUBVENTIONS DE FONCTIONNEMENT AUX ENTREPRISES	DASS	A0601-05-Soutien financier aux établissements publics et à l'institut Pasteur	30762	LABORATOIRE CENTRAL	SUB ANALYSE VIH 2TRIM19 LAB CTRL KI	71
65742-SUBVENTIONS DE FONCTIONNEMENT AUX ENTREPRISES	DASS	A0601-05-Soutien financier aux établissements publics et à l'institut Pasteur	30762	LABORATOIRE CENTRAL	SUBV ANALYSE VIH 3TRIM19 LAB CTRL KI	117
65742-SUBVENTIONS DE FONCTIONNEMENT AUX ENTREPRISES	DASS	A0702-04-Mettre en oeuvre les actions sociales de la Nouvelle-Calédonie	30922	APPRENDS MOI L'ECOLE	AIDE FINANCIERE AUX REPAS	1 162 350
65742-SUBVENTIONS DE FONCTIONNEMENT AUX ENTREPRISES	DASS	A0702-04-Mettre en oeuvre les actions sociales de la Nouvelle-Calédonie	30922	ATOUT BOUT'CHOU	AIDE FINANCIERE AUX REPAS	697 410
65742-SUBVENTIONS DE FONCTIONNEMENT AUX ENTREPRISES	DASS	A0702-04-Mettre en oeuvre les actions sociales de la Nouvelle-Calédonie	30922	ATOUT BOUT'CHOU 2	AIDE FINANCIERE AUX REPAS	348 705
65742-SUBVENTIONS DE FONCTIONNEMENT AUX ENTREPRISES	DASS	A0702-04-Mettre en oeuvre les actions sociales de la Nouvelle-Calédonie	30922	ATOUT BOUT'CHOU 3	AIDE FINANCIERE AUX REPAS	3 022 110
65742-SUBVENTIONS DE FONCTIONNEMENT AUX ENTREPRISES	DASS	A0702-04-Mettre en oeuvre les actions sociales de la Nouvelle-Calédonie	30922	C.A.L.M.	AIDE FINANCIERE AUX REPAS	929 880
65742-SUBVENTIONS DE FONCTIONNEMENT AUX ENTREPRISES	DASS	A0702-04-Mettre en oeuvre les actions sociales de la Nouvelle-Calédonie	30922	CENTRE D'ENFANTS MANUREVA	AIDE FINANCIERE AUX REPAS	1 162 350
65742-SUBVENTIONS DE FONCTIONNEMENT AUX ENTREPRISES	DASS	A0702-04-Mettre en oeuvre les actions sociales de la Nouvelle-Calédonie	30922	COMME UN NID A DOUDOU	AIDE FINANCIERE AUX REPAS	1 278 585
65742-SUBVENTIONS DE FONCTIONNEMENT AUX ENTREPRISES	DASS	A0702-04-Mettre en oeuvre les actions sociales de la Nouvelle-Calédonie	30922	COMME UNE GIRAFE	AIDE FINANCIERE AUX REPAS	1 162 350
65742-SUBVENTIONS DE FONCTIONNEMENT AUX ENTREPRISES	DASS	A0702-04-Mettre en oeuvre les actions sociales de la Nouvelle-Calédonie	30922	CRECH'N DO	AIDE FINANCIERE AUX REPAS	860 139
65742-SUBVENTIONS DE FONCTIONNEMENT AUX ENTREPRISES	DASS	A0702-04-Mettre en oeuvre les actions sociales de la Nouvelle-Calédonie	30922	EDUCARE	AIDE FINANCIERE AUX REPAS	1 162 350
65742-SUBVENTIONS DE FONCTIONNEMENT AUX ENTREPRISES	DASS	A0702-04-Mettre en oeuvre les actions sociales de la Nouvelle-Calédonie	30922	GARDERIE PIKININI	AIDE FINANCIERE AUX REPAS	488 187
65742-SUBVENTIONS DE FONCTIONNEMENT AUX ENTREPRISES	DASS	A0702-04-Mettre en oeuvre les actions sociales de la Nouvelle-Calédonie	30922	LA CASE A MOMES	AIDE FINANCIERE AUX REPAS	929 880
65742-SUBVENTIONS DE FONCTIONNEMENT AUX ENTREPRISES	DASS	A0702-04-Mettre en oeuvre les actions sociales de la Nouvelle-Calédonie	30922	L'ATELIER DE LA RECREE	AIDE FINANCIERE AUX REPAS	929 880
65742-SUBVENTIONS DE FONCTIONNEMENT AUX ENTREPRISES	DASS	A0702-04-Mettre en oeuvre les actions sociales de la Nouvelle-Calédonie	30922	LE JARDIN D'EDEN	AIDE FINANCIERE AUX REPAS	1 673 784
65742-SUBVENTIONS DE FONCTIONNEMENT AUX ENTREPRISES	DASS	A0702-04-Mettre en oeuvre les actions sociales de la Nouvelle-Calédonie	30922	LE NID DE MAMAN	AIDE FINANCIERE AUX REPAS	697 410
65742-SUBVENTIONS DE FONCTIONNEMENT AUX ENTREPRISES	DASS	A0702-04-Mettre en oeuvre les actions sociales de la Nouvelle-Calédonie	30922	LE NID DES P'TITS CAGOUS	AIDE FINANCIERE AUX REPAS	813 645
65742-SUBVENTIONS DE FONCTIONNEMENT AUX ENTREPRISES	DASS	A0702-04-Mettre en oeuvre les actions sociales de la Nouvelle-Calédonie	30922	LES GRAINES DE SOLEIL	AIDE FINANCIERE AUX REPAS	1 162 350
65742-SUBVENTIONS DE FONCTIONNEMENT AUX ENTREPRISES	DASS	A0702-04-Mettre en oeuvre les actions sociales de la Nouvelle-Calédonie	30922	LES GRAINES DE SOLEIL 2	AIDE FINANCIERE AUX REPAS	1 278 585
65742-SUBVENTIONS DE FONCTIONNEMENT AUX ENTREPRISES	DASS	A0702-04-Mettre en oeuvre les actions sociales de la Nouvelle-Calédonie	30922	LES PETITES CANAILLES DE YAHOUE	AIDE FINANCIERE AUX REPAS	929 880
65742-SUBVENTIONS DE FONCTIONNEMENT AUX ENTREPRISES	DASS	A0702-04-Mettre en oeuvre les actions sociales de la Nouvelle-Calédonie	30922	LES TITES BIOUETTES	AIDE FINANCIERE AUX REPAS	209 223
65742-SUBVENTIONS DE FONCTIONNEMENT AUX ENTREPRISES	DASS	A0702-04-Mettre en oeuvre les actions sociales de la Nouvelle-Calédonie	30922	MES PREMIERS PAS	AIDE FINANCIERE AUX REPAS	697 410
65742-SUBVENTIONS DE FONCTIONNEMENT AUX ENTREPRISES	DASS	A0702-04-Mettre en oeuvre les actions sociales de la Nouvelle-Calédonie	30922	OBOULABA	AIDE FINANCIERE AUX REPAS	1 162 350
65742-SUBVENTIONS DE FONCTIONNEMENT AUX ENTREPRISES	DASS	A0702-04-Mettre en oeuvre les actions sociales de la Nouvelle-Calédonie	30922	POMME D'API	AIDE FINANCIERE AUX REPAS	1 115 856
65742-SUBVENTIONS DE FONCTIONNEMENT AUX ENTREPRISES	DASS	A0702-04-Mettre en oeuvre les actions sociales de la Nouvelle-Calédonie	30922	SARL LES CRAPOUILLES	AIDE FINANCIERE AUX REPAS	929 880
65742-SUBVENTIONS DE FONCTIONNEMENT AUX ENTREPRISES	DASS	A0702-04-Mettre en oeuvre les actions sociales de la Nouvelle-Calédonie	30922	SARL LES P'TITS LOUPS	AIDE FINANCIERE AUX REPAS	1 046 115
65742-SUBVENTIONS DE FONCTIONNEMENT AUX ENTREPRISES	DASS	A0702-04-Mettre en oeuvre les actions sociales de la Nouvelle-Calédonie	30922	SARL MADILA	AIDE FINANCIERE AUX REPAS	1 046 115
65742-SUBVENTIONS DE FONCTIONNEMENT AUX ENTREPRISES	DASS	A0702-04-Mettre en oeuvre les actions sociales de la Nouvelle-Calédonie	30922	SOCIETE HOTELIERE DE DEVA	AIDE FINANCIERE AUX REPAS	813 645
65742-SUBVENTIONS DE FONCTIONNEMENT AUX ENTREPRISES	DASS	A0702-04-Mettre en oeuvre les actions sociales de la Nouvelle-Calédonie	30922	TAMAHERE - MARY POPPINS	AIDE FINANCIERE AUX REPAS	813 645
65742-SUBVENTIONS DE FONCTIONNEMENT AUX ENTREPRISES	DAVAR	A1304-02-Gestion des aides au secteur agricole	24934	CAP AGRO NC	SUBVENTION CAP AGRO 2019	1 600 000
65742-SUBVENTIONS DE FONCTIONNEMENT AUX ENTREPRISES	DAVAR	A1304-02-Gestion des aides au secteur agricole	24934	CAP AGRO NC	SUBVENTION CAP AGRO BS 2019	1 000 000
65742-SUBVENTIONS DE FONCTIONNEMENT AUX ENTREPRISES	DCCFC	A0901-11-Accompagner et soutenir les établissements et associations culturels	19572	SOCIETE DES AUTEURS COMPOSITEURS ET EDITEURS DE N-	SUB. FONC SACENC BP 2019	5 000 000
65742-SUBVENTIONS DE FONCTIONNEMENT AUX ENTREPRISES	GVT	A0202-02-Subventions	25867	PACIFIC FAIR	SUBV.19 ORG. FOIRE DU PACIFIQUE 2019	1 000 000
65742-SUBVENTIONS DE FONCTIONNEMENT AUX ENTREPRISES	GVT	A0202-02-Subventions	29252	LA BROUSSE EN FOLIE SARL	SUBV.19 REALISAT. LES FABLES DU CAILLOU	2 250 000
65742-SUBVENTIONS DE FONCTIONNEMENT AUX ENTREPRISES	GVT	A0202-02-Subventions	30687	GALOIS THIERRY, JEAN-PAUL	SUBV.19 3e TOME BD NICKEL	1 250 000
65742-SUBVENTIONS DE FONCTIONNEMENT AUX ENTREPRISES	GVT	A1307-02-Soutien à la production et à la diffusion audiovisuelle	30609	ANTIPODE PRODUCTIONS	SUB.19 DOC-SPOT CHEMIN VERS INSERTION	1 900 000
65742-SUBVENTIONS DE FONCTIONNEMENT AUX ENTREPRISES	GVT	A1307-02-Soutien à la production et à la diffusion audiovisuelle	30609	ARCHIPEL PRODUCTION - ARCHIPEL CALEDONIE	SUB.19 MAG.ECLAIRAGE LE MAG.	6 000 000
65742-SUBVENTIONS DE FONCTIONNEMENT AUX ENTREPRISES	GVT	A1307-02-Soutien à la production et à la diffusion audiovisuelle	30609	AV COM	SUB.19 COURT METRAGE LE SILENCE M A DIT	1 400 000
65742-SUBVENTIONS DE FONCTIONNEMENT AUX ENTREPRISES	GVT	A1307-02-Soutien à la production et à la diffusion audiovisuelle	30609	DUOL PRODUCTIONS	SUB.19 DOC- DANS LES PAS	6 000 000
65742-SUBVENTIONS DE FONCTIONNEMENT AUX ENTREPRISES	GVT	A1307-02-Soutien à la production et à la diffusion audiovisuelle	30609	LA BROUSSE EN FOLIE SARL	SUB.19 SERIE LES FABLES DU CAILLOU	1 750 000
65742-SUBVENTIONS DE FONCTIONNEMENT AUX ENTREPRISES	GVT	A1307-02-Soutien à la production et à la diffusion audiovisuelle	30609	LEAMAR PRODUCTIONS	SUB.19 DOC -DES ILES ET DES JOUEURS	1 800 000
65742-SUBVENTIONS DE FONCTIONNEMENT AUX ENTREPRISES	GVT	A1307-02-Soutien à la production et à la diffusion audiovisuelle	30609	NIAOULIWOOD SARL	SUB.19 COURT METRAGE -THE ROB MISSION	6 000 000
65742-SUBVENTIONS DE FONCTIONNEMENT AUX ENTREPRISES	GVT	A1307-02-Soutien à la production et à la diffusion audiovisuelle	30609	NIAOULIWOOD SARL	SUB.19 LONG METRAGE 120 NI28	230 000
65742-SUBVENTIONS DE FONCTIONNEMENT AUX ENTREPRISES	GVT	A1307-02-Soutien à la production et à la diffusion audiovisuelle	30609	PIERRE QUATREFAGES.NC	SUB.19 DOC- HAKA NATION	4 500 000
65742-SUBVENTIONS DE FONCTIONNEMENT AUX ENTREPRISES	SCRRE	A0302-01-Participer à l'élaboration de la politique extérieure et à sa mise en oeuvre	25234	SOCIETE D'EQUIPEMENT DE LA NOUVELLE CALEDONIE	AGENCE URBANISME HABITAT VANUATU FP	3 710 024
65742-SUBVENTIONS DE FONCTIONNEMENT AUX ENTREPRISES	SCRRE	A0302-03-Promotion de la francophonie	30613	CALEDO LIVRES	SUBVENTION AF ADELAIDE	130 815
Total 65742-SUBVENTIONS DE FONCTIONNEMENT AUX ENTREPRISES						**164 442 110**
65748-AUTRES SUBVENTIONS DE FONCTIONNEMENT AUX PERSONNES DE DROIT PRIVE	DAE	A1302-09-Gestion administrative et financière des subventions accordées	28978	SYND DES IMPORTATEURS ET DISTRIBUTEURS DE NC	SUBVENTION SIDNC - YPTCN	500 000
65748-AUTRES SUBVENTIONS DE FONCTIONNEMENT AUX PERSONNES DE DROIT PRIVE	DAE	A1302-09-Gestion administrative et financière des subventions accordées	28978	SYNDICAT DES COMMERCANTS DE N-C	SUB FONCTIONNEMENT SCNC 2019	2 000 000
65748-AUTRES SUBVENTIONS DE FONCTIONNEMENT AUX PERSONNES DE DROIT PRIVE	DAE	A1302-09-Gestion administrative et financière des subventions accordées	28978	SYNDICAT DES COMMERCANTS DE N-C	SUBVENTION SCNC - YPTCN	500 000
65748-AUTRES SUBVENTIONS DE FONCTIONNEMENT AUX PERSONNES DE DROIT PRIVE	DAFE	A1104-04-Développement et ouverture sociale de l'élève	16264	ASEE - LYCEE AGRICOLE PRIVE DO-NEVA	_SUB.DONEVA_FOND SOCIAL LYCEEN 2019	350 000
65748-AUTRES SUBVENTIONS DE FONCTIONNEMENT AUX PERSONNES DE DROIT PRIVE	DAFE	A1104-04-Développement et ouverture sociale de l'élève	19449	ASEE - LYCEE AGRICOLE PRIVE DO-NEVA	_SUB.DONEVA_INNOV°PEDAGO-INSER°_2019	1 033 000
65748-AUTRES SUBVENTIONS DE FONCTIONNEMENT AUX PERSONNES DE DROIT PRIVE	DAFE	A1104-05-Bourse pour stage à l'étranger	22065	ASEE - LYCEE AGRICOLE PRIVE DO-NEVA	_SUB.DONEVA_STAGES HORS NC_2019	1 200 000
65748-AUTRES SUBVENTIONS DE FONCTIONNEMENT AUX PERSONNES DE DROIT PRIVE	DASS	A0702-03-Mettre en oeuvre et évaluer les politiques de protection sociale et de maîtrisedes dépenses de santé	21428	CAFAT	FINANCEMENT 2019 CMU	110 000 000
65748-AUTRES SUBVENTIONS DE FONCTIONNEMENT AUX PERSONNES DE DROIT PRIVE	DASS	A0702-04-Mettre en oeuvre les actions sociales de la Nouvelle-Calédonie	30923	DIROUA EPOUSE SALAÜN INGRID	AIDE FINANCIERE AUX REPAS	418 446
65748-AUTRES SUBVENTIONS DE FONCTIONNEMENT AUX PERSONNES DE DROIT PRIVE	DASS	A0702-04-Mettre en oeuvre les actions sociales de la Nouvelle-Calédonie	30923	FELIX MAGALI MARIE-RENEE	AIDE FINANCIERE AUX REPAS	325 458
65748-AUTRES SUBVENTIONS DE FONCTIONNEMENT AUX PERSONNES DE DROIT PRIVE	DASS	A0702-04-Mettre en oeuvre les actions sociales de la Nouvelle-Calédonie	30923	FELS EPOUSE SIPON VIRGINIE YVONNE LUCIE	AIDE FINANCIERE AUX REPAS	278 964
65748-AUTRES SUBVENTIONS DE FONCTIONNEMENT AUX PERSONNES DE DROIT PRIVE	DASS	A0702-04-Mettre en oeuvre les actions sociales de la Nouvelle-Calédonie	30923	FRICOTTE INGRID	AIDE FINANCIERE AUX REPAS	325 458
65748-AUTRES SUBVENTIONS DE FONCTIONNEMENT AUX PERSONNES DE DROIT PRIVE	DASS	A0702-04-Mettre en oeuvre les actions sociales de la Nouvelle-Calédonie	30923	HIRANO EPOUSE RANGASSAMY MYRENDA NELLA	AIDE FINANCIERE AUX REPAS	534 681
65748-AUTRES SUBVENTIONS DE FONCTIONNEMENT AUX PERSONNES DE DROIT PRIVE	DASS	A0702-04-Mettre en oeuvre les actions sociales de la Nouvelle-Calédonie	30923	HUGEAUD PRISCA MAGDALENA	AIDE FINANCIERE AUX REPAS	464 940
65748-AUTRES SUBVENTIONS DE FONCTIONNEMENT AUX PERSONNES DE DROIT PRIVE	DASS	A0702-04-Mettre en oeuvre les actions sociales de la Nouvelle-Calédonie	30923	LE CORRE ANNE-SOPHIE	AIDE FINANCIERE AUX REPAS	697 410
65748-AUTRES SUBVENTIONS DE FONCTIONNEMENT AUX PERSONNES DE DROIT PRIVE	DASS	A0702-04-Mettre en oeuvre les actions sociales de la Nouvelle-Calédonie	30923	LES BISOUNOURS - TROCHE MORGANE	AIDE FINANCIERE AUX REPAS	1 162 350
65748-AUTRES SUBVENTIONS DE FONCTIONNEMENT AUX PERSONNES DE DROIT PRIVE	DASS	A0702-04-Mettre en oeuvre les actions sociales de la Nouvelle-Calédonie	30923	MAGI MARCELINE	AIDE FINANCIERE AUX REPAS	116 235
65748-AUTRES SUBVENTIONS DE FONCTIONNEMENT AUX PERSONNES DE DROIT PRIVE	DASS	A0702-04-Mettre en oeuvre les actions sociales de la Nouvelle-Calédonie	30923	MARTIN ANGELIQUE	AIDE FINANCIERE AUX REPAS	325 458
65748-AUTRES SUBVENTIONS DE FONCTIONNEMENT AUX PERSONNES DE DROIT PRIVE	DASS	A0702-04-Mettre en oeuvre les actions sociales de la Nouvelle-Calédonie	30923	OJAR TARMI	AIDE FINANCIERE AUX REPAS	255 717
65748-AUTRES SUBVENTIONS DE FONCTIONNEMENT AUX PERSONNES DE DROIT PRIVE	DASS	A0702-04-Mettre en oeuvre les actions sociales de la Nouvelle-Calédonie	30923	QUINTY VEUVE HONDA MONIQUE	AIDE FINANCIERE AUX REPAS	348 705
65748-AUTRES SUBVENTIONS DE FONCTIONNEMENT AUX PERSONNES DE DROIT PRIVE	DASS	A0702-04-Mettre en oeuvre les actions sociales de la Nouvelle-Calédonie	30923	SELEFEN EPOUSE DEVAUD NANCY	AIDE FINANCIERE AUX REPAS	464 940
65748-AUTRES SUBVENTIONS DE FONCTIONNEMENT AUX PERSONNES DE DROIT PRIVE	DASS	A0702-04-Mettre en oeuvre les actions sociales de la Nouvelle-Calédonie	30923	TERRAS EPOUSE MOCELLIN VERONIQUE SUZANNE	AIDE FINANCIERE AUX REPAS	1 580 796
65748-AUTRES SUBVENTIONS DE FONCTIONNEMENT AUX PERSONNES DE DROIT PRIVE	DAVAR	A1304-02-Gestion des aides au secteur agricole	30372	CHAMBRE D'AGRICULTURE DE NOUVELLE-CALEDONIE	CANC - AIDE A L'ENERGIE 2019	5 000 000
65748-AUTRES SUBVENTIONS DE FONCTIONNEMENT AUX PERSONNES DE DROIT PRIVE	DGE-VR	A0801-08-Service civique	28988	ALLIANCE SCOLAIRE DE L'EGLISE EVANGELIQUE	SUBVENT.PARC.CIVI.FETE EC.CALED.2019	410 790

Liste des concours attribués à des tiers en nature ou en subventions

Article	Direction	Action	N° Ligne de crédit	Bénéficiaire	Objet	Réalisé 2019
65748-AUTRES SUBVENTIONS DE FONCTIONNEMENT AUX PERSONNES DE DROIT PRIVE	**DGE-VR**	A0801-08-Service civique	**28988**	DIRECTION DIOCESAINE DE L'ECOLE CATHOLIQUE	SUBVENT.PARC.CIVI.FETE EC.CALED.2019	918 932
65748-AUTRES SUBVENTIONS DE FONCTIONNEMENT AUX PERSONNES DE DROIT PRIVE	**DGE-VR**	A1105-02-Enseignement second degré privé	**16215**	ALLIANCE SCOLAIRE DE L'EGLISE EVANGELIQUE	SUBVENTION EXCEPTIONNELLE 2019	8 954 400
65748-AUTRES SUBVENTIONS DE FONCTIONNEMENT AUX PERSONNES DE DROIT PRIVE	**DGE-VR**	A1105-02-Enseignement second degré privé	**16215**	FEDERATION DE L'ENSEIGNEMENT LIBRE PROTESTANT	SUBVENTION EXCEPTIONNELLE 2019	8 954 400
65748-AUTRES SUBVENTIONS DE FONCTIONNEMENT AUX PERSONNES DE DROIT PRIVE	**DGE-VR**	A1105-02-Enseignement second degré privé	**19988**	ALLIANCE SCOLAIRE DE L'EGLISE EVANGELIQUE	VR- SUB INTERVENTION V1 2019	500 000
65748-AUTRES SUBVENTIONS DE FONCTIONNEMENT AUX PERSONNES DE DROIT PRIVE	**DGE-VR**	A1105-02-Enseignement second degré privé	**19988**	DIRECTION DIOCESAINE DE L'ECOLE CATHOLIQUE	SUB - INTERVENTION V3 2019	500 000
65748-AUTRES SUBVENTIONS DE FONCTIONNEMENT AUX PERSONNES DE DROIT PRIVE	**DGE-VR**	A1105-02-Enseignement second degré privé	**19988**	DIRECTION DIOCESAINE DE L'ECOLE CATHOLIQUE	SUB - INTERVENTION V4 2019	1 000 000
65748-AUTRES SUBVENTIONS DE FONCTIONNEMENT AUX PERSONNES DE DROIT PRIVE	**DGE-VR**	A1105-02-Enseignement second degré privé	**19988**	DIRECTION DIOCESAINE DE L'ECOLE CATHOLIQUE	SUB - INTERVENTION V5 2019	300 000
65748-AUTRES SUBVENTIONS DE FONCTIONNEMENT AUX PERSONNES DE DROIT PRIVE	**DGE-VR**	A1105-02-Enseignement second degré privé	**19988**	DIRECTION DIOCESAINE DE L'ECOLE CATHOLIQUE	SUBV. INTERVENTION V2 2019	600 000
65748-AUTRES SUBVENTIONS DE FONCTIONNEMENT AUX PERSONNES DE DROIT PRIVE	**DGE-VR**	A1105-02-Enseignement second degré privé	**19988**	DIRECTION DIOCESAINE DE L'ECOLE CATHOLIQUE	VR- SUB INTERVENTION V1 2019	200 000
65748-AUTRES SUBVENTIONS DE FONCTIONNEMENT AUX PERSONNES DE DROIT PRIVE	**DGE-VR**	A1106-08-Soutien et pilotage	**27619**	BOUTEILLER MARJORIE ÉPOUSE MAI	SUBVENTION TRANSPORT SCOLAIRE 2019	512 133
65748-AUTRES SUBVENTIONS DE FONCTIONNEMENT AUX PERSONNES DE DROIT PRIVE	**DGE-VR**	A1106-08-Soutien et pilotage	**27619**	FAMILY GARDEN - NETTOYAGE - TRANSPORT	SUBVENTION TRANSPORT SCOLAIRE 2019	1 517 430
65748-AUTRES SUBVENTIONS DE FONCTIONNEMENT AUX PERSONNES DE DROIT PRIVE	**DGE-VR**	A1106-08-Soutien et pilotage	**27619**	GALU SETEFANA	SUBVENTION TRANSPORT SCOLAIRE 2019	521 617
65748-AUTRES SUBVENTIONS DE FONCTIONNEMENT AUX PERSONNES DE DROIT PRIVE	**DGE-VR**	A1106-08-Soutien et pilotage	**27619**	LECHARTIER MALIA	SUBVENTION TRANSPORT SCOLAIRE 2019	436 261
65748-AUTRES SUBVENTIONS DE FONCTIONNEMENT AUX PERSONNES DE DROIT PRIVE	**DGE-VR**	A1106-08-Soutien et pilotage	**27619**	PENI MONELLE	SUBVENTION TRANSPORT SCOLAIRE 2019	540 585
65748-AUTRES SUBVENTIONS DE FONCTIONNEMENT AUX PERSONNES DE DROIT PRIVE	**DGE-VR**	A1106-08-Soutien et pilotage	**27619**	TAKAHAHAKE MALIA	SUBVENTION TRANSPORT SCOLAIRE 2019	464 713
65748-AUTRES SUBVENTIONS DE FONCTIONNEMENT AUX PERSONNES DE DROIT PRIVE	**DGE-VR**	A1106-08-Soutien et pilotage	**27619**	TRANSPORT BENOIST CHRISS	SUBVENTION TRANSPORT SCOLAIRE 2019	507 261
65748-AUTRES SUBVENTIONS DE FONCTIONNEMENT AUX PERSONNES DE DROIT PRIVE	**GVT**	A0202-02-Subventions	**30688**	DDEC LYCEE PROFESSIONNEL SAINT JOSEPH DE CLUNY	SUBV.19 1ER SALON DU LYCEEN CCTJIBAOU	1 000 000
Total 65748-AUTRES SUBVENTIONS DE FONCTIONNEMENT AUX PERSONNES DE DROIT PRIVE						**155 721 080**
6744-SUBVENTIONS DE FONCTIONNEMENT AUX ETABLISSEMENTS PUBLICS	**DBAF**	A0901-11-Accompagner et soutenir les établissements et associations culturels	**1362**	BIBLIOTHEQUE BERNHEIM	BB - SUBV EXCEPT° SEAPAVAA 2019	4 000 000
6744-SUBVENTIONS DE FONCTIONNEMENT AUX ETABLISSEMENTS PUBLICS	**DBAF**	A1303-01-Soutien financier à l'ISEE	**1334**	INSTITUT DE LA STATISTIQUE&DES ETUDES ECONOMIQUES	ISEE ENQUETE BUDGET DES FAMILLES 2019	25 000 000
6744-SUBVENTIONS DE FONCTIONNEMENT AUX ETABLISSEMENTS PUBLICS	**DSF**	A1401-02-Elaboration de la législation fiscale et domaniale	**20132**	CHAMBRE DE COMMERCE ET D' INDUSTRIE DE NC	CCI-NC - SUBVENTION 2018 DISPOSITIF TGC	2 046 000
Total 6744-SUBVENTIONS DE FONCTIONNEMENT AUX ETABLISSEMENTS PUBLICS						**31 046 000**
6745-SUBVENTIONS DE FONCTIONNEMENT AUX PERSONNES DE DROIT PRIVE	**DAVAR**	A1304-02-Gestion des aides au secteur agricole	**23492**	EKONEKATU SON'ORE NOD	SUBVENTION 2019 - EKONEKATU SON'ORE NOD	350 000
6745-SUBVENTIONS DE FONCTIONNEMENT AUX PERSONNES DE DROIT PRIVE	**DAVAR**	A1304-02-Gestion des aides au secteur agricole	**23492**	GROUPE FEMININ DE DEVELOPPEMENT AGRICOLE DE NC	SUBVENTION 2019 - G.F.D.A	150 000
6745-SUBVENTIONS DE FONCTIONNEMENT AUX PERSONNES DE DROIT PRIVE	**DAVAR**	A1304-02-Gestion des aides au secteur agricole	**23492**	UPRA BOVINE	SUBVENTION 2019 - UPRA BOVINE	1 500 000
6745-SUBVENTIONS DE FONCTIONNEMENT AUX PERSONNES DE DROIT PRIVE	**DAVAR**	A1304-02-Gestion des aides au secteur agricole	**24867**	REPAIR	SUBVENTION REPAIR 2019	950 000
Total 6745-SUBVENTIONS DE FONCTIONNEMENT AUX PERSONNES DE DROIT PRIVE						**2 950 000**
Total général						**11 730 891 592**

IV - ANNEXES

ELEMENTS DU BILAN - PRETS (1) - ETAT DES PROVISIONS

PROVISIONS CONSTITUEES au 31/12/2019

Nature de la provision	Objet de la provision	Date de constitution de la provision	Montant de la provision au 31/12/2018	Dotation	Utilisation ou reprise	Montant de la provision au 31/12/2019
Provisions pour litige et contentieux (1511)			**158 488 803**	**0**	**147 000 000**	**11 488 803**
	Provision pour litiges	27-sept.-2016	158 488 803	0	147 000 000	11 488 803
Provisions pour garanties d'emprunt (1517)			**213 154 000**	**70 000 000**	**0**	**283 154 000**
	Provision pour garantie d'emprunt	29-déc.-2017	213 154 000	70 000 000	0	283 154 000
Autres provisions pour risques (1518)			**130 981 143**	**0**	**1 944 298**	**129 036 845**
	Provision pour les générations futures	13-août-2012	130 981 143	0	1 944 298	129 036 845
Autres provisions pour risques et charges (1588)			**441 273 566**	**0**	**0**	**441 273 566**
	Provisions Sydonia	31-déc.-2010	148 944 298	0	0	148 944 298
	Provision pour admission en non valeur	31-déc.-2010	0	0	0	0
	Bâtiment adminitratif	13-août-2012	20 000	0	0	20 000
	Reprise anticipée du résultat	31-déc.-2009	0	0	0	0
	Travaux dans les lycées	13-août-2012	98 000 000	0	0	98 000 000
	Provisions taxe aéroport	28-août-2013	194 309 268	0	0	0
	Provision non recouvrement recettes fiscale	25-août-2015	0	0	0	0
	Provision plan triennal de développement de la sécurité civile	29-déc.-2017	0	0	0	0
TOTAL GENERAL			**943 897 512**	**70 000 000**	**148 944 298**	**864 953 214**

IV - ANNEXES

IV

ANNEXES PATRIMONIALES - EMPRUNTS GARANTIS

C1.1

C1.1 - ETAT DES EMPRUNTS GARANTIS

Désignation du bénéficiaire	Année de mobilisation et profil d'amortissement de l'emprunt (1)		Objet de l'emprunt garanti	Organisme prêteur ou chef de file	Montant initial (sans intérêts capitalisés)	Capital restant dû au 31/12/19	Durée résiduelle	Périodicité des rembour-sements (2)	Taux initial			Taux moyen constaté sur l'année (6)			Catégorie d'emprunt (7)	Indices ou devises pouvant modifier l'emprunt	Annuité garantie au cours de l'exercice	
	Année	Profil							Taux (3)	Index (4)	Taux actuariel (5)	Taux (3)	Index (4)	Niveau de taux			En intérêts (8)	En capital
Total des emprunts contractés par des collectivités ou des EP (hors logements sociaux)					**13 067 612 315**	**9 582 484 915**											**195 525 120**	**944 867 287**
Agence Sanitaire et Sociale de la Nouvelle Calédonie	2015	P	Financement Médipôle de Koutio (T2)	AGENCE FRANCAISE DEVELOPPEMENT	3 102 625 298	2 607 741 099	14,92	S	F	FIXE	2,093	F	FIXE	8,800	A-1		59 771 851	145 283 395
Agence Sanitaire et Sociale de la Nouvelle Calédonie	2015	P	Financement Médipôle de Koutio (T1)	AGENCE FRANCAISE DEVELOPPEMENT	2 386 634 845	1 982 321 685	14,92	S	F	FIXE	1,334	F	FIXE	5,760	A-1		29 817 001	117 597 264
Agence Sanitaire et Sociale de la Nouvelle Calédonie	2016	P	Financement hopital de Koné	AGENCE FRANCAISE DEVELOPPEMENT	1 700 477 327	1 508 225 044	16,33	S	F	FIXE	1,798	F	FIXE	8,055	A-1		28 044 995	77 930 200
Centre Hospitalier Territorial	2016	C	Financement partiel Construction Médipôle de Koutio	Banque Européenne d'Investissement	2 386 634 845	1 988 862 368	14,75	T	F	FIXE	1,344	F	FIXE	4,679	A-1		27 699 052	132 590 824
Centre Hospitalier Territorial	2016	C	Aquisition matériel Médipole et Logipole de Koutio	Societe Générale	850 000 000	495 833 338	4,08	M	V	EURIBOR03M + 2,750	2,785	V	EURIBOR03M + 2,750	10,083	A-1		15 444 198	121 428 576
Centre Hospitalier Territorial	2016	C	Financement partiel Equipements Medipole	Banque de Nouvelle-Caledonie	1 000 000 000	571 428 574	4,01	T	V	EURIBOR03M + 2,75000	2,269	V	EURIBOR03M + 2,75000	8,938	A-1		18 175 100	142 857 144
Centre Hospitalier Territorial	2016	P	Financement partiel des équipements Médipôle	BRED Banque Calédonienne d'Inv	125 000 000	65 960 828	3,29	T	C	EURIBOR03M +3 Flooré à 0	3,520	C	EURIBOR03M +3 Flooré à 0	11,925	A-1		2 447 570	17 541 348
Chambre d' Agriculture NC	2011	P	Antenne de Pouembout N°141	BNP Paribas	36 240 000	20 679 737	7,17	M	F	FIXE	4,673	F	FIXE	36,817	A-1		1 031 935	2 339 490
Institut Statistique Etude Eco	2005	P	Acquisition de lots immobilier pour bureaux Délib n° 62	BRED Banque Calédonienne d'Inv	280 000 000	84 289 374	5,52	M	V	EURIBOR03M + 0,700	2,836	V	EURIBOR03M + 0,700	42,970	A-1		343 418	15 870 478
Syndicat Mixte de Transport Interurbain	2014	C	Acquisition 40 autobus, matériel billettique, logiciels, centre d'appel et poteaux de signalisation	Societe Générale	600 000 000	128 571 430	1,39	T	V	EURIBOR03M + 3,500	3,591	V	EURIBOR03M + 3,500	20,364	A-1		6 375 000	85 714 284
Syndicat Mixte de Transport Interurbain	2014	C	Acquisition 40 autobus, matériel billettique, logiciels, centre d'appel et poteaux de signalisation	Banque de Nouvelle-Caledonie	600 000 000	128 571 438	1,39	T	V	EURIBOR03M + 3,500	4,028	V	EURIBOR03M + 3,500	20,364	A-1		6 375 000	85 714 284
Total des emprunts autres que ceux contractés par des collectivités ou des EP (hors logements sociaux)					**9 860 898 695**	**7 987 954 790**											**155 161 062**	**422 307 838**
Air Calédonie	2017	P	2 Aéronefs ATR 72-600 / 1459 et 1472 / F-OZKN et F-OZNO Tranche 3	AGENCE FRANCAISE DEVELOPPEMENT	650 000 000	574 258 883	12,75	T	F	FIXE	2,277	F	FIXE	5,775	A-1		13 820 024	38 306 686
Air Calédonie	2017	P	2 Aéronefs ATR 72-600 / 1459 et 1472 / F-OZKN et F-OZNO Tranche 2	AGENCE FRANCAISE DEVELOPPEMENT	650 000 000	574 207 785	12,75	T	F	FIXE	2,274	F	FIXE	5,750	A-1		13 759 361	38 330 645
Air Calédonie	2016	P	Crédit principal - ATR 72-600	Banque de Nouvelle-Caledonie	680 000 000	572 354 912	11,94	T	F	FIXE	3,979	F	FIXE	11,375	A-1		20 850 248	37 214 623
Air Calédonie	2016	P	Crédit principal - ATR 72-600	Banque de Nouvelle-Caledonie	680 000 000	572 354 912	11,90	T	F	FIXE	4,001	F	FIXE	11,375	A-1		20 850 248	37 214 623
Aircalin	2019	P	1er aéronef A330 néo / F-ONEO	Societe Générale (Chef de fil du pool bancaire)	1 075 000 000	1 039 166 667	14,50	T	V	EURIBOR03M + 2,000	2,045	V	EURIBOR03M + 2,000	2,000	A-1		9 108 206	35 833 333
Aircalin	2019	P	2ème aéronef A330 néo / F-ONET	Societe Générale (Chef de fil du pool bancaire)	1 085 000 000	1 066 916 667	14,75	T	V	EURIBOR03M + 2,000	2,045	V	EURIBOR03M + 2,000	2,000	A-1		5 425 000	18 083 334
Aircalin	2019	P	2 Aéronefs A330 néo - Renouvellement de la flotte **(les emprunt restants seront décaissés progressivement à partir 2020 à 2021)**	Societe Générale (Chef de fil du pool bancaire)	1 340 000 000	1 340 000 000	15,00	T	V	EURIBOR03M + 2,000	2,045	V	EURIBOR03M + 2,000	2,000	A-1		0	0
Alliance Scolaire Evangelique	2011	P	Renovat°&Construct° enseignement privé ASEE Délib n° 334	BRED Banque Calédonienne d'Inv	175 440 222	138 509 160	15,50	A	F	FIXE	5,199	F	FIXE	46,800	A-1		7 487 207	5 475 595
Direct. de l'Enseignemt Catho.	2014	P	Remise aux normes des etab scoalire DDEC	Societe Générale	856 000 000	706 386 138	14,85	T	V	EURIBOR03M + 2,00000	1,728	V	EURIBOR03M + 2,00000	9,367	A-1		12 138 742	32 597 162
Direct. de l'Enseignemt Catho.	2010	P	Programme d' investissement 2010/2013 de la DDEC Délib n°78-79	Societe Générale	855 200 000	560 166 522	10,74	A	F	FIXE	4,470	F	FIXE	40,230	A-1		26 773 798	38 799 886
Direct. de l'Enseignemt Catho.	2007	P	programme investissement 07/08 enseignement prive Délib n° 259	Caisse Dépôts Consignations	458 760 621	232 223 694	8,42	A	V	LIVRETA + 0,70000	2,015	V	LIVRETA + 0,70000	29,400	A-1		3 715 157	23 994 063
Direct. de l'Enseignemt Catho.	2007	P	Programme investissement 07/08 enseignement privé Délib n° 258	AGENCE FRANCAISE DEVELOPPEMENT	413 689 737	207 650 739	7,50	A	F	FIXE	4,282	F	FIXE	51,360	A-1		9 803 212	21 396 288
Sté Néocalédonienne d'énergie	2013	P	TR.1/3 BOUCAGE DU NORD 2011-2013 Total 10 500 EUR Délib n°121	AGENCE FRANCAISE DEVELOPPEMENT	321 283 055	133 567 509	3,83	S	F	FIXE	1,314	F	FIXE	8,515	A-1		2 067 585	32 316 017
Sté Néocalédonienne d'énergie	2011	P	TR.1/3 BOUCAGE DU NORD 2011-2013 Total 10 500 EUR Délib n°121	AGENCE FRANCAISE DEVELOPPEMENT	620 525 060	270 191 202	3,83	S	F	FIXE	2,973	F	FIXE	28,025	A-1		9 362 274	62 745 583
Total des emprunts contractés pour des opérations de logement social					**42 229 475 888**	**34 135 599 613**											**597 662 713**	**1 105 429 623**
Fonds Calédonien de l'Habitat	2008	P	SCI LOCABRA Lot n°2+353 PLAIB02 Délib n° 331	Caisse Dépôts Consignations	178 602 029	145 568 473	29,34	A	V	LIVRETA - 0,20000	0,951	V	LIVRETA - 0,20000	18,100	A-1		825 111	4 451 790
Fonds Calédonien de l'Habitat	2008	P	SCI LOCABRA Lot n°2+353 Motor - Nouméa Délib n° 331	Caisse Dépôts Consignations	169 666 468	145 221 264	29,34	A	V	LIVRETA + 0,80000	1,964	V	LIVRETA + 0,80000	30,100	A-1		2 309 525	3 780 316
Fonds Calédonien de l'Habitat	2008	P	SCI MOSSIBA Lot Jacarandas PLSNC Délib. n° 332	Caisse Dépôts Consignations	397 165 155	355 036 643	30,34	A	V	LIVRETA + 0,80000	2,112	V	LIVRETA + 0,80000	28,550	A-1		5 640 555	8 870 143
Fonds Calédonien de l'Habitat	2008	P	SCI MOSSIBA Lot Jacarandas PLAIB02 Délib n° 332	Caisse Dépôts Consignations	270 000 000	228 460 106	30,34	A	V	LIVRETA - 0,20000	1,076	V	LIVRETA - 0,20000	17,550	A-1		1 293 613	6 742 377
Fonds Calédonien de l'Habitat	2007	P	SCI PIVARA Quartier de Koutio - Nouméa Délib n° 190	Caisse Dépôts Consignations	803 000 000	725 381 801	29,25	A	V	LIVRETA + 1,00000	2,331	V	LIVRETA + 1,00000	31,750	A-1		13 013 934	18 271 605

IV - ANNEXES — IV

ANNEXES PATRIMONIALES - EMPRUNTS GARANTIS — C1.1

C1.1 - ETAT DES EMPRUNTS GARANTIS

Désignation du bénéficiaire	Année de mobilisation et profil d'amortissement de l'emprunt (1)		Objet de l'emprunt garanti	Organisme prêteur ou chef de file	Montant initial (sans intérêts capitalisés)	Capital restant dû au 31/12/19	Durée résiduelle	Périodicité des rembour-sements (2)	Taux initial			Taux moyen constaté sur l'année (6)			Catégorie d'emprunt (7)	Indices ou devises pouvant modifier l'emprunt	Annuité garantie au cours de l'exercice	
	Année	Profil							Taux (3)	Index (4)	Taux actuariel (5)	Taux (3)	Index (4)	Niveau de taux			En intérêts (8)	En capital
Fonds Calédonien de l'Habitat	2007	P	RANCH VALLEY Paita Délib n° 225	Caisse Dépôts Consignations	708 245 943	271 224 563	2,84	A	V	LIVRETA + 0,05000	2,244	V	LIVRETA + 0,05000	20,350	A-1		2 881 612	88 976 949
Fonds Calédonien de l'Habitat	2007	P	VIVALDI I LTA PLS NC01 à 3.55% Délib. n° 225	Caisse Dépôts Consignations	65 000 000	54 897 575	28,50	A	V	LIVRETA + 0,80000	2,114	V	LIVRETA + 0,80000	32,900	A-1		874 017	1 490 618
Fonds Calédonien de l'Habitat	2007	P	VIVALDI I LTA PLAI 01 à 2.55% Délib. n° 225	Caisse Dépôts Consignations	70 000 000	56 082 445	28,50	A	V	LIVRETA - 0,20000	1,076	V	LIVRETA - 0,20000	19,900	A-1		318 240	1 779 265
Fonds Calédonien de l'Habitat	2006	P	Opération HAENDEL 1 Habitat lotissement Jacarandas Délib n° 133	Caisse Dépôts Consignations	390 000 000	325 578 358	23,17	A	V	LIVRETA + 1,00000	2,457	V	LIVRETA + 1,00000	36,250	A-1		5 887 369	10 842 687
Fonds Calédonien de l'Habitat	2006	P	Opération KAMERE VI Habitat Délib n° 134	Caisse Dépôts Consignations	180 000 000	151 267 975	23,17	A	V	LIVRETA + 1,00000	2,457	V	LIVRETA + 1,00000	35,250	A-1		2 735 348	5 037 655
Fonds Calédonien de l'Habitat	2005	P	Opération KAMERE VIII - Kaméré 8 Délib n° 110	Caisse Dépôts Consignations	233 530 668	199 250 674	23,17	A	V	LIVRETA + 1,15000	2,496	V	LIVRETA + 1,15000	37,200	A-1		3 909 382	6 506 261
Fonds Calédonien de l'Habitat	2006	P	Opération BIZET Dumbéa Délib n° 110	Caisse Dépôts Consignations	367 044 988	317 801 746	23,17	A	V	LIVRETA + 1,40000	2,908	V	LIVRETA + 1,40000	40,450	A-1		7 048 615	10 040 777
Fonds Calédonien de l'Habitat	2006	P	Opération KHAT n° 150 modif. n° 111 24/08/05	Caisse Dépôts Consignations	565 479 117	486 879 853	27,67	A	V	LIVRETA + 1,00000	2,480	V	LIVRETA + 1,00000	39,250	A-1		8 754 710	13 389 323
Fonds Calédonien de l'Habitat	2006	P	Schubert - Lotissement Jacarandas II Dumbéa Délib n° 82	Caisse Dépôts Consignations	198 090 692	161 117 192	22,67	A	V	LIVRETA + 1,15000	2,683	V	LIVRETA + 1,15000	41,350	A-1		3 166 592	5 545 547
Fonds Calédonien de l'Habitat	2005	P	Charpentier 2 - Lotissement Jacarandas II Dumbéa délib n° 82	Caisse Dépôts Consignations	103 758 950	84 906 736	22,67	A	V	LIVRETA + 1,15000	2,560	V	LIVRETA + 1,15000	39,850	A-1		1 668 754	2 922 433
Fonds Calédonien de l'Habitat	2006	P	Charpentier 3 - Lotissement Jacarandas II Dumbéa Délib n° 82	Caisse Dépôts Consignations	173 102 625	141 471 473	22,67	A	V	LIVRETA + 1,15000	2,768	V	LIVRETA + 1,15000	45,250	A-1		2 780 476	4 869 353
Fonds Calédonien de l'Habitat	2006	P	Berlioz 1 - Lotissement Jacarandas II Dumbéa Délib n° 82	Caisse Dépôts Consignations	132 100 239	107 104 532	22,67	A	V	LIVRETA + 1,15000	2,786	V	LIVRETA + 1,15000	41,350	A-1		2 105 029	3 686 467
Fonds Calédonien de l'Habitat	2005	P	Charpentier 1 Lotissement Jacarandas Dumbéa Délib n° 18	Caisse Dépôts Consignations	168 100 000	137 757 691	22,17	A	V	LIVRETA + 1,20000	2,712	V	LIVRETA + 1,20000	41,800	A-1		2 778 154	4 711 766
SEM de l'Agglomération	2014	P	Maroochydore	Caisse Dépôts Consignations	61 219 212	55 404 621	34,67	A	V	LIVRETA - 0,2000	0,563	V	LIVRETA - 0,2000	3,800	-		312 601	1 431 971
SEM de l'Agglomération	2014	P	Maroochydore	Caisse Dépôts Consignations	167 946 301	155 059 376	34,67	A	V	LIVRETA + 0,6000	1,363	V	LIVRETA + 0,6000	8,600	-		2 139 855	3 448 474
SEM de l'Agglomération	2010	P	Op PINSAT-MANGAÏA PLAI de Papeete Nouméa Délib n° 401	Caisse Dépôts Consignations	34 903 938	29 203 773	31,42	A	V	LIVRETA - 0,20000	0,785	V	LIVRETA - 0,20000	10,450	A-1		165 200	832 584
SEM de l'Agglomération	2010	P	Op PINSAT - MANGAIIA de Papeete PLSNC - Nouméa Délib n° 401	Caisse Dépôts Consignations	65 936 038	56 629 573	31,42	A	V	LIVRETA + 0,60000	1,595	V	LIVRETA + 0,60000	20,000	A-1		783 501	1 407 595
SEM de l'Agglomération	2008	P	Op. TAKUTEA 1 PLAI - Zac Dumbéa Délib.n° 309	Caisse Dépôts Consignations	335 996 539	287 427 520	31,34	A	V	LIVRETA - 0,20000	1,685	V	LIVRETA - 0,20000	8,900	A-1		1 625 920	8 194 405
SEM de l'Agglomération	2009	P	Op. TAKUTEA 1 Locatif intermédiaire ZAC - Dumbéa Délib. n° 309	Caisse Dépôts Consignations	152 956 444	130 266 439	21,42	A	V	LIVRETA + 1,40000	2,464	V	LIVRETA + 1,40000	28,000	A-1		2 899 506	4 594 316
SEM de l'Agglomération	2008	P	SCI MANGAREVA Centre urbain de Koutio - Dumbéa Délib n° 309	Caisse Dépôts Consignations	331 412 649	298 044 507	30,09	A	V	LIVRETA + 0,80000	2,221	V	LIVRETA + 0,80000	28,550	A-1		4 735 107	7 446 266
SEM de l'Agglomération	2008	P	UERE LTA Petite Normandie - Boulari Délib. n° 309	Caisse Dépôts Consignations	79 092 840	64 137 767	30,50	A	V	LIVRETA - 0,20000	1,614	V	LIVRETA - 0,20000	9,950	A-1		363 168	1 892 851
SEM de l'Agglomération	2008	P	Programme ERROMANGO Centre Ville - Boulari Délib n° 309	Caisse Dépôts Consignations	264 136 516	237 542 045	30,09	A	V	LIVRETA + 0,80000	2,004	V	LIVRETA + 0,80000	27,550	A-1		3 773 889	5 934 689
SEM de l'Agglomération	2008	P	TAKUTEA 2 Construction de 20 LA - Dumbéa Délib. n° 390	Caisse Dépôts Consignations	159 976 492	143 628 835	30,17	A	V	LIVRETA + 0,80000	2,099	V	LIVRETA + 0,80000	27,550	A-1		2 281 866	3 588 387
SEM de l'Agglomération	2008	P	TAKUTEA 2 - construction 20 LTA Délib.n° 309	Caisse Dépôts Consignations	159 976 492	135 935 514	30,17	A	V	LIVRETA - 0,20000	1,053	V	LIVRETA - 0,20000	16,550	A-1		769 710	4 011 766
SEM de l'Agglomération	2009	P	Lot EFATE Pêt complémentaire LTA - Dumbéa Délib. n° 309	Caisse Dépôts Consignations	17 061 217	13 835 239	30,50	A	V	LIVRETA - 0,20000	1,686	V	LIVRETA - 0,20000	9,950	A-1		78 340	408 309
SEM de l'Agglomération	2008	P	Opération TAKUTEA 1 PLS Zac - Dumbéa Délib. n° 309	Caisse Dépôts Consignations	347 302 983	307 880 758	31,34	A	V	LIVRETA + 0,60000	2,415	V	LIVRETA + 0,60000	15,300	A-1		4 259 702	7 652 740
SEM de l'Agglomération	2008	P	UERE LA Petite Normandie - Boulari Délib. n° 309	Caisse Dépôts Consignations	161 461 217	135 725 951	30,50	A	V	LIVRETA + 0,80000	2,512	V	LIVRETA + 0,80000	18,950	A-1		2 156 311	3 390 942
SEM de l'Agglomération	2008	P	Lot EFATE Prêt complémentaire LA - Dumbéa Délib. n° 309	Caisse Dépôts Consignations	16 035 919	13 479 957	30,50	A	V	LIVRETA + 0,80000	2,512	V	LIVRETA + 0,80000	18,950	A-1		214 160	336 779
SEM de l'Agglomération	2009	P	Lot La TONTOUTA Op. KOLOVAÏ Cité Martinet - Nouméa Délib.n° 309	Caisse Dépôts Consignations	41 779 952	34 428 226	29,09	A	V	LIVRETA + 0,80000	2,786	V	LIVRETA + 0,80000	22,250	A-1		547 529	896 216
SEM de l'Agglomération	2008	P	lot PETITE NORMANDIE II Op. KUENI Zone B - Nouméa Délib. n° 309	Caisse Dépôts Consignations	70 000 000	58 842 716	30,50	A	V	LIVRETA + 0,80000	2,512	V	LIVRETA + 0,80000	18,950	A-1		934 848	1 470 111
SEM de l'Agglomération	2008	P	TAKUTEA 2 - Construction de 7 LAT - Dumbéa Délib. n° 309	Caisse Dépôts Consignations	81 310 263	64 984 743	20,17	A	V	LIVRETA + 1,39000	2,492	V	LIVRETA + 1,39000	34,040	A-1		1 442 708	2 431 498
SEM de l'Agglomération	2009	P	Op.TAKUTEA 1 bis Locatif intermédiaire - Nouméa Délib. n° 84/CP	Caisse Dépôts Consignations	25 715 632	21 547 759	21,34	A	V	LIVRETA + 1,40000	3,213	V	LIVRETA + 1,40000	21,700	A-1		479 616	759 959
SEM de l'Agglomération	2009	P	Opération TIKOPIA centre urbain - Nouméa Délib. n° 84/CP	Caisse Dépôts Consignations	257 227 804	226 741 126	31,34	A	V	LIVRETA + 0,60000	2,490	V	LIVRETA + 0,60000	15,300	A-1		3 137 091	5 635 918
SEM de l'Agglomération	2009	P	Opération TKUTEA 1 bis PLAI Zac - Dumbéa Délib.n° 84/CP	Caisse Dépôts Consignations	45 109 427	37 392 811	31,34	A	V	LIVRETA - 0,70000	1,237	V	LIVRETA - 0,70000	4,900	A-1		19 276	1 158 915
SEM de l'Agglomération	2009	P	Opération TAKUTEA 2 bis - Dumbéa Délib.n° 84/CP	Caisse Dépôts Consignations	209 127 685	184 457 748	31,34	A	V	LIVRETA + 0,60000	2,494	V	LIVRETA + 0,60000	15,300	A-1		2 552 076	4 584 915
SEM de l'Agglomération	2009	P	Opération TAKUTEA 1bis PLS - Dumbéa Délib.n° 84/CP	Caisse Dépôts Consignations	62 573 866	55 058 517	31,34	A	V	LIVRETA + 0,60000	2,481	V	LIVRETA + 0,60000	15,300	A-1		761 765	1 368 545
SEM de l'Agglomération	2009	P	Opération ARAWA - Dumbéa Délib. n° 84/CP	Caisse Dépôts Consignations	1 094 086 635	981 314 872	31,92	A	V	LIVRETA + 0,60000	1,563	V	LIVRETA + 0,60000	23,800	A-1		13 577 039	24 391 740
SEM de l'Agglomération	2009	P	Opération ORONA - Nouméa Délib. n° 84/CP	Caisse Dépôts Consignations	565 640 215	508 642 425	31,92	A	V	LIVRETA + 0,60000	1,557	V	LIVRETA + 0,60000	23,950	A-1		7 037 352	12 642 908

IV - ANNEXES — IV

ANNEXES PATRIMONIALES - EMPRUNTS GARANTIS — C1.1

C1.1 - ETAT DES EMPRUNTS GARANTIS

Désignation du bénéficiaire	Année de mobilisation et profil d'amortissement de l'emprunt (1)		Objet de l'emprunt garanti	Organisme prêteur ou chef de file	Montant initial (sans intérêts capitalisés)	Capital restant dû au 31/12/19	Durée résiduelle	Périodicité des rembour-sements (2)	Taux initial			Taux moyen constaté sur l'année (6)			Catégorie d'emprunt (7)	Indices ou devises pouvant modifier l'emprunt	Annuité garantie au cours de l'exercice	
	Année	Profil							Taux (3)	Index (4)	Taux actuariel (5)	Taux (3)	Index (4)	Niveau de taux			En intérêts (8)	En capital
SEM de l'Agglomération	2009	P	Opération ARUE Vallon - Nouméa Délib. n° 84/CP	Caisse Dépôts Consignations	350 672 792	311 567 457	31,34	A	V	LIVRETA + 0,60000	2,550	V	LIVRETA + 0,60000	15,300	A-1		4 310 710	7 744 377
SEM de l'Agglomération	2009	P	Tontouta Joseph KOLONGA PLAI 2.55% Délib n° 224	Caisse Dépôts Consignations	78 265 632	61 852 705	29,42	A	V	LIVRETA - 0,20000	1,747	V	LIVRETA - 0,20000	11,500	A-1		350 593	1 891 586
SEM de l'Agglomération	2009	P	Kamere phase 3 TAMANOU PLAI 2.55% Délib n° 224	Caisse Dépôts Consignations	167 712 172	132 541 593	29,42	A	V	LIVRETA - 0,20000	1,747	V	LIVRETA - 0,20000	11,500	A-1		751 272	4 053 401
SEM de l'Agglomération	2009	P	Robinson MAUPITI Mont Dore PLAI 2.55% Délib n° 224	Caisse Dépôts Consignations	55 904 057	44 180 532	29,42	A	V	LIVRETA - 0,20000	1,747	V	LIVRETA - 0,20000	11,500	A-1		250 424	1 351 134
SEM de l'Agglomération	2009	P	Tontouta Joseph KOLONGA PLS NC 3.55% Délib n°224	Caisse Dépôts Consignations	123 168 496	101 291 846	29,42	A	V	LIVRETA + 0,80000	2,746	V	LIVRETA + 0,80000	21,500	A-1		1 610 894	2 636 772
SEM de l'Agglomération	2009	P	Kamere phase 3 TAMANOU PLS NC 3.55% Délib n° 224	Caisse Dépôts Consignations	324 883 294	267 178 945	29,42	A	V	LIVRETA + 0,80000	2,744	V	LIVRETA + 0,80000	21,500	A-1		4 249 076	6 955 050
SEM de l'Agglomération	2009	P	Robinson MAUPITI Mont Dore PLSNC 3.55% Délib n° 224	Caisse Dépôts Consignations	108 294 749	89 059 912	29,42	A	V	LIVRETA + 0,80000	2,744	V	LIVRETA + 0,80000	21,500	A-1		1 416 363	2 318 357
SEM de l'Agglomération	2007	P	Rempart de la butte 2 (EFATE) PLS NC 3.55% Délib n° 224	Caisse Dépôts Consignations	880 746 897	724 312 484	29,42	A	V	LIVRETA + 0,80000	2,473	V	LIVRETA + 0,80000	21,500	A-1		11 519 094	18 854 890
SEM de l'Agglomération	2009	P	Coeur de ville koutio 1 Lot Tanna PPU 3.75% Délib n° 224	Caisse Dépôts Consignations	200 000 000	139 317 337	14,42	A	V	LIVRETA + 0,70000	2,618	V	LIVRETA + 0,70000	20,500	A-1		2 139 893	8 261 479
SEM de l'Agglomération	2009	P	Rempart de la butte 2 (EFATE) PLAI 2.55% Délib n° 224	Caisse Dépôts Consignations	271 114 439	214 259 587	29,42	A	V	LIVRETA - 0,20000	1,747	V	LIVRETA - 0,20000	11,500	A-1		1 214 467	6 552 507
SEM de l'Agglomération	2008	P	Coeur de ville koutio 1 Lot Tanna PLS NC 3.55% Délib n° 224	Caisse Dépôts Consignations	234 055 847	209 109 659	29,25	A	V	LIVRETA + 0,80000	2,244	V	LIVRETA + 0,80000	30,850	A-1		3 325 573	5 443 424
SEM de l'Agglomération	2009	P	Remparts de la butte 1 Lot Ambrym PLAI 2.55% Délib n° 224	Caisse Dépôts Consignations	199 545 943	157 699 573	29,42	A	V	LIVRETA - 0,20000	1,747	V	LIVRETA - 0,20000	11,500	A-1		893 874	4 822 783
SEM de l'Agglomération	2009	P	Remparts de la butte 1 Lot Ambrym PLSNC 3,55% Délib n° 224	Caisse Dépôts Consignations	335 625 418	276 013 098	29,42	A	V	LIVRETA + 0,80000	2,746	V	LIVRETA + 0,80000	21,500	A-1		4 389 570	7 185 017
SEM de l'Agglomération	2007	P	Kaméré X - tranche 1 Complément (Makogai) Délib. n° 224	Caisse Dépôts Consignations	18 447 255	13 864 796	22,84	A	V	LIVRETA + 0,80000	2,956	V	LIVRETA + 0,80000	29,350	A-1		222 632	498 619
SEM de l'Agglomération	2008	P	Acquis.foncière ZAC Vallon Dore Délib. n° 369	Caisse Dépôts Consignations	210 000 000	53 435 753	3,50	A	V	LIVRETA + 0,55000	2,608	V	LIVRETA + 0,55000	23,050	A-1		862 795	12 933 113
SEM de l'Agglomération	2007	P	Petite Nomandie - VATOA Prêt complémentaire Délib. n° 304	Caisse Dépôts Consignations	44 036 038	33 842 740	23,42	A	V	LIVRETA + 0,80000	2,624	V	LIVRETA + 0,80000	25,800	A-1		542 494	1 156 902
SEM de l'Agglomération	2007	P	KAMERE X Tranche 2 - MAKOGAI n° 292 modiff. n° 184 17/05/06	Caisse Dépôts Consignations	80 855 012	66 523 845	28,67	A	V	LIVRETA + 1,00000	2,886	V	LIVRETA + 1,00000	27,750	A-1		1 194 790	1 749 838
SEM de l'Agglomération	2007	P	LA TONTOUTA - Paita Délib n° 132	Caisse Dépôts Consignations	173 442 959	135 074 945	23,50	A	V	LIVRETA + 1,00000	2,805	V	LIVRETA + 1,00000	28,000	A-1		2 442 533	4 498 381
SEM de l'Agglomération	2007	P	RIVIERE SALEE - Nouméa Délib n° 132	Caisse Dépôts Consignations	150 121 957	116 912 875	23,50	A	V	LIVRETA + 1,00000	2,805	V	LIVRETA + 1,00000	28,000	A-1		2 114 112	3 893 532
SEM de l'Agglomération	2007	P	PETITE NORMANDIE II - Nouméa Déli n° 132	Caisse Dépôts Consignations	356 752 983	277 834 223	23,50	A	V	LIVRETA + 1,00000	2,757	V	LIVRETA + 1,00000	28,000	A-1		5 024 020	9 252 672
SEM de l'Agglomération	2007	P	KAMERE IX - Nouméa Délib n° 132	Caisse Dépôts Consignations	286 997 971	223 509 998	23,50	A	V	LIVRETA + 1,00000	2,805	V	LIVRETA + 1,00000	28,000	A-1		4 041 686	7 443 520
SEM de l'Agglomération	2007	P	Boulari Centre Ville Délib n° 149	Caisse Dépôts Consignations	1 285 254 057	1 107 708 815	28,34	A	V	LIVRETA + 1,00000	2,355	V	LIVRETA + 1,00000	35,500	A-1		19 894 803	29 137 082
SEM de l'Agglomération	2006	P	Petite Normandie 1 n°151 modifiant n° 30 15/12/04	Caisse Dépôts Consignations	148 909 427	115 177 965	22,75	A	V	LIVRETA + 1,15000	3,062	V	LIVRETA + 1,15000	33,550	A-1		2 263 704	3 964 350
SEM de l'Agglomération	2006	P	Kaméré 10 n°151 modifiant n° 30 15/12/04	Caisse Dépôts Consignations	109 223 628	84 481 926	22,75	A	V	LIVRETA + 1,15000	3,053	V	LIVRETA + 1,15000	33,550	A-1		1 660 405	2 907 813
SEM de l'Agglomération	2005	P	Katiramona 2 - n°151 modifiant n° 30 15/12/04	Caisse Dépôts Consignations	87 378 878	66 870 321	22,34	A	V	LIVRETA + 1,15000	2,909	V	LIVRETA + 1,15000	33,550	A-1		1 314 267	2 301 631
SEM de l'Agglomération	2005	P	Katiramona 1- n°151 modifiant n° 30 15/12/04	Caisse Dépôts Consignations	82 454 893	63 102 037	22,34	A	V	LIVRETA + 1,15000	2,904	V	LIVRETA + 1,15000	33,550	A-1		1 240 205	2 171 930
SEM de l'Agglomération	2005	P	Kaméré 9 & 11 globalisé n°151 modifiant n° 30 15/12/04	Caisse Dépôts Consignations	544 602 387	416 779 606	22,34	A	V	LIVRETA + 1,15000	2,951	V	LIVRETA + 1,15000	33,550	A-1		8 191 372	14 345 278
Sté Immobilière de N-C	2010	P	PHARE Université de Nouville - Nouméa Délib. n° 39	Caisse Dépôts Consignations	418 752 148	337 618 933	32,09	T	F	FIXE	0,904	F	FIXE	28,209	A-1		12 427 042	10 468 800
Sté Immobilière de N-C	2010	P	PHARE Université de Nouville Construction - Nouméa Délib. n° 39	Caisse Dépôts Consignations	1 524 238 067	1 186 728 193	27,09	T	F	FIXE	3,582	F	FIXE	28,653	A-1		43 478 808	43 549 660
Sté Immobilière de N-C	2009	P	Acquisition Terrain Creek Salée - Pouembout VKP Délib. n° 16	Caisse Dépôts Consignations	83 532 220	83 532 220	4,92	A	V	LIVRETA + 0,60000	2,525	V	LIVRETA + 0,60000	18,750	A-1		1 127 685	0
Sté Immobilière de N-C	2010	P	Op. YLANG Ilôt 1 Zac 1 - Nouméa Délib. n° 15	Caisse Dépôts Consignations	546 912 768	481 360 987	32,09	A	V	LIVRETA + 0,60000	1,503	V	LIVRETA + 0,60000	16,400	A-1		6 653 881	11 519 103
Sté Immobilière de N-C	2010	P	Op. MARTAWI Ilôt 2 5 LA Zac 2 - Dumbéa Délib. n° 15	Caisse Dépôts Consignations	60 319 809	53 090 007	32,09	A	V	LIVRETA + 0,60000	1,509	V	LIVRETA + 0,60000	14,550	A-1		733 866	1 270 458
Sté Immobilière de N-C	2010	P	Op. MARTAWI Ilôt 1 Zac - Dumbéa Délib. n° 15	Caisse Dépôts Consignations	726 240 692	639 195 056	32,09	A	V	LIVRETA + 0,60000	1,505	V	LIVRETA + 0,60000	14,550	A-1		8 835 631	15 296 115
Sté Immobilière de N-C	2010	P	Op. HAUT D'AUDRAIN 15 LA - Ducos Délib. n°15	Caisse Dépôts Consignations	156 600 835	137 830 998	32,09	A	V	LIVRETA + 0,60000	1,507	V	LIVRETA + 0,60000	14,550	A-1		1 905 246	3 298 334
Sté Immobilière de N-C	2010	P	Op. LE BOSQUET PN - Voh Délib. n° 15	Caisse Dépôts Consignations	1 748 489 141	1 538 919 020	32,09	A	V	LIVRETA + 0,60000	1,504	V	LIVRETA + 0,60000	14,550	A-1		21 272 568	36 826 759
Sté Immobilière de N-C	2008	P	Réhabilitation Cité Pierre Lenquète PPU Délib.n° 15	Caisse Dépôts Consignations	142 100 597	72 092 848	6,92	A	V	LIVRETA + 0,70000	2,863	V	LIVRETA + 0,70000	20,050	A-1		1 186 267	9 718 649
Sté Immobilière de N-C	2010	P	Op. LA FOA F1 PLAI - La Foa Délib. n° 15	Caisse Dépôts Consignations	63 351 074	53 212 010	31,92	A	V	LIVRETA	1,947	V	LIVRETA	8,150	A-1		301 010	1 517 047
Sté Immobilière de N-C	2010	P	Op. THIO Village PLAI Centre bourg - Thio Délib. n° 15	Caisse Dépôts Consignations	24 633 413	20 690 943	31,92	A	V	LIVRETA	1,940	V	LIVRETA	8,150	A-1		117 044	589 888

IV - ANNEXES — IV

ANNEXES PATRIMONIALES - EMPRUNTS GARANTIS — C1.1

C1.1 - ETAT DES EMPRUNTS GARANTIS

Désignation du bénéficiaire	Année de mobilisation et profil d'amortissement de l'emprunt (1)		Objet de l'emprunt garanti	Organisme prêteur ou chef de file	Montant initial (sans intérêts capitalisés)	Capital restant dû au 31/12/19	Durée résiduelle	Périodicité des rembour-sements (2)	Taux initial			Taux moyen constaté sur l'année (6)			Catégorie d'emprunt (7)	Indices ou devises pouvant modifier l'emprunt	Annuité garantie au cours de l'exercice	
	Année	Profil							Taux (3)	Index (4)	Taux actuariel (5)	Taux (3)	Index (4)	Niveau de taux			En intérêts (8)	En capital
Sté Immobilière de N-C	2010	P	Op. YLANG Ilôt 2 10 LTA Zac 3 - Dumbéa Délib. n° 15	Caisse Dépôts Consignations	65 143 914	56 002 152	32,09	A	V	LIVRETA - 0,20000	0,697	V	LIVRETA - 0,20000	8,150	A-1		316 502	1 543 845
Sté Immobilière de N-C	2010	P	Op. MARTAWI Ilôt 2 5 LTA Zac 2 Délib. n° 15	Caisse Dépôts Consignations	35 964 200	30 917 280	32,09	A	V	LIVRETA - 0,20000	0,697	V	LIVRETA - 0,20000	8,150	A-1		174 733	852 315
Sté Immobilière de N-C	2010	P	op. HAUT d'AUDRAIN 13 LTA Ducos Délib. n° 15	Caisse Dépôts Consignations	81 413 126	69 988 282	32,09	A	V	LIVRETA - 0,20000	0,697	V	LIVRETA - 0,20000	8,150	A-1		395 548	1 929 407
Sté Immobilière de N-C	2008	P	Op. MACARANGA Zac - Dumbéa Délib. n° 15	Caisse Dépôts Consignations	977 523 270	860 359 447	32,09	A	V	LIVRETA + 0,60000	2,379	V	LIVRETA + 0,60000	12,700	A-1		11 892 800	20 588 640
Sté Immobilière de N-C	2010	P	Op. BADAMIERS Plaisance - Nouméa Délib. n°15	Caisse Dépôts Consignations	358 297 971	309 207 987	31,92	A	V	LIVRETA	0,957	V	LIVRETA	16,300	A-1		4 278 066	7 685 729
Sté Immobilière de N-C	2010	P	Op. LA FOA PLSNC - La Foa Délib. n° 15	Caisse Dépôts Consignations	167 510 979	144 560 496	31,92	A	V	LIVRETA + 0,60000	1,566	V	LIVRETA + 0,60000	16,900	A-1		2 000 075	3 593 222
Sté Immobilière de N-C	2010	P	Op. GPDL KANODA - Mont Dore Délib. n° 15	Caisse Dépôts Consignations	88 769 332	73 298 798	25,92	A	V	LIVRETA + 0,60000	1,599	V	LIVRETA + 0,60000	16,900	A-1		1 021 130	2 340 501
Sté Immobilière de N-C	2010	P	Op. Thio Village PLSNC Centre Bourg Délib.n°15	Caisse Dépôts Consignations	77 681 623	67 038 553	31,92	A	V	LIVRETA + 0,60000	1,567	V	LIVRETA + 0,60000	16,900	A-1		927 516	1 666 323
Sté Immobilière de N-C	2010	P	Op Ylang ilôt 2 25 LA ZAC 3 - Dumbéa Délib. n° 15	Caisse Dépôts Consignations	260 444 033	229 227 776	32,09	A	V	LIVRETA + 0,60000	1,506	V	LIVRETA + 0,60000	14,550	A-1		3 168 629	5 485 484
Sté Immobilière de N-C	2009	P	Portage foncier Ferme de la Coulée Goetoro Délib. n° 89/CP	Caisse Dépôts Consignations	119 331 742	119 331 742	4,42	A	V	LIVRETA + 0,60000	2,515	V	LIVRETA + 0,60000	19,500	A-1		1 610 979	0
Sté Immobilière de N-C	2009	P	Portage foncier Les Collines de Carignan - Païta Délib.n° 89/CP	Caisse Dépôts Consignations	89 498 807	89 498 807	4,42	A	V	LIVRETA + 0,60000	2,527	V	LIVRETA + 0,60000	19,500	A-1		1 208 234	0
Sté Immobilière de N-C	2009	P	Portage foncier Terrain Wright Op. ONDENIA - Païta Délib. n° 89/CP	Caisse Dépôts Consignations	238 663 484	238 663 484	4,42	A	V	LIVRETA + 0,60000	2,527	V	LIVRETA + 0,60000	19,500	A-1		3 221 957	0
Sté Immobilière de N-C	2008	P	BOURAIL - LTA Lot 144 section Maraichères Délib. n° 310	Caisse Dépôts Consignations	68 053 580	55 185 834	30,09	A	V	LIVRETA - 0,20000	1,614	V	LIVRETA - 0,20000	9,950	A-1		312 480	1 628 660
Sté Immobilière de N-C	2008	P	Les TAMARINS 1 rue Vu - Païta Délib. n° 310	Caisse Dépôts Consignations	202 374 821	170 118 344	30,09	A	V	LIVRETA + 0,80000	2,511	V	LIVRETA + 0,80000	18,950	A-1		2 702 712	4 250 192
Sté Immobilière de N-C	2008	P	BOURAIL - LA lot 144 section Maraichères Délib.n° 310	Caisse Dépôts Consignations	172 225 298	144 774 344	30,09	A	V	LIVRETA + 0,80000	2,511	V	LIVRETA + 0,80000	18,950	A-1		2 300 066	3 617 005
Sté Immobilière de N-C	2008	P	PASSIFLORE 67 Bis avenue Koenig - Nouméa Délib. n° 310	Caisse Dépôts Consignations	71 174 344	59 829 879	30,09	A	V	LIVRETA + 0,80000	2,511	V	LIVRETA + 0,80000	18,950	A-1		950 532	1 494 774
Sté Immobilière de N-C	2008	P	PERVENCHES V Raymond Brun - Nouméa Délib. n° 310	Caisse Dépôts Consignations	368 367 900	309 653 820	30,34	A	V	LIVRETA + 0,80000	2,512	V	LIVRETA + 0,80000	18,950	A-1		4 919 547	7 736 311
Sté Immobilière de N-C	2008	P	Opération TUBAND 8 - Nouméa Délib n° 310	Caisse Dépôts Consignations	725 596 181	620 189 743	31,17	A	V	LIVRETA + 0,60000	2,205	V	LIVRETA + 0,60000	15,300	A-1		8 580 672	15 415 548
Sté Immobilière de N-C	2008	P	Opération TUBAND 7 - Nouméa Délib n° 310	Caisse Dépôts Consignations	1 095 952 745	936 745 074	31,17	A	V	LIVRETA + 0,60000	2,213	V	LIVRETA + 0,60000	15,300	A-1		12 960 391	23 283 906
Sté Immobilière de N-C	2007	P	Opération TAMINA Zac de Dumbéa sur mer Délib. n° 310	Caisse Dépôts Consignations	526 977 088	463 814 754	32,09	A	V	LIVRETA + 0,60000	2,147	V	LIVRETA + 0,60000	16,300	A-1		6 411 339	11 099 216
Sté Immobilière de N-C	2008	P	Les JARIOTS & MELROSE Colardeau - Dumbéa Délib n° 310	Caisse Dépôts Consignations	950 832 458	799 279 482	30,34	A	V	LIVRETA + 0,80000	2,512	V	LIVRETA + 0,80000	18,950	A-1		12 698 351	19 968 990
Sté Immobilière de N-C	2008	P	Les TAMARINS LTA rue Vu - Païta Délib. n° 310	Caisse Dépôts Consignations	105 855 251	85 839 872	30,09	A	V	LIVRETA - 0,20000	1,614	V	LIVRETA - 0,20000	9,950	A-1		486 053	2 533 329
Sté Immobilière de N-C	2007	P	HAMEAU DU BOIS II bis - Nouméa n°124 modifant n°89 du25/07/00	Caisse Dépôts Consignations	114 657 160	87 746 155	22,50	A	V	LIVRETA + 1,15000	3,232	V	LIVRETA + 1,15000	33,550	A-1		1 724 560	3 020 165
Sté Immobilière de N-C	2002	P	LES HAMEAUX DU BOIS II - Nouméa n°124 modifant n°89 du25/07/00	Caisse Dépôts Consignations	76 437 947	49 173 470	17,50	A	V	LIVRETA + 1,20000	3,346	V	LIVRETA + 1,20000	52,900	A-1		1 003 002	2 262 570
Sté Immobilière de N-C	2002	P	LES JARDINS DE LA FONTAINE Rivière Salée - Nouméa n°124 modifant n°89 du25/07/00	Caisse Dépôts Consignations	500 714 320	322 115 687	17,50	A	V	LIVRETA + 1,20000	3,346	V	LIVRETA + 1,20000	52,900	A-1		6 570 268	14 821 186
Sté Immobilière de N-C	2002	P	TOURMALINE II Portes de Fer - Nouméa n°124 modifant n°89 du25/07/00	Caisse Dépôts Consignations	35 020 048	22 528 829	17,50	A	V	LIVRETA + 1,20000	3,346	V	LIVRETA + 1,20000	52,900	A-1		459 526	1 036 595
Sté Immobilière de N-C	2002	P	KAMERE V Zac de Kaméré Ducos - Nouméa n°124 modifant n°89 du25/07/00	Caisse Dépôts Consignations	119 781 026	77 056 610	17,50	A	V	LIVRETA + 1,20000	3,346	V	LIVRETA + 1,20000	52,900	A-1		1 571 742	3 545 527
Sté Immobilière de N-C	2002	P	KAMERE IV Zac de Kaméré Ducos - Nouméa n°124 modifant n°89 du25/07/00	Caisse Dépôts Consignations	97 623 031	62 802 097	17,50	A	V	LIVRETA + 1,20000	3,346	V	LIVRETA + 1,20000	52,900	A-1		1 280 989	2 889 649
Sté Immobilière de N-C	2002	P	Programme SCWEITZER - Nouméa n°124 modifant n°89 du25/07/00	Caisse Dépôts Consignations	53 481 504	34 405 309	17,50	A	V	LIVRETA	2,139	V	LIVRETA	52,900	A-1		701 773	1 583 057
Sté Immobilière de N-C	2002	P	VAL DE MAGENTA V - Nouméa n°124 modifant n°89 du25/07/00	Caisse Dépôts Consignations	50 894 033	32 740 757	17,50	A	V	LIVRETA + 1,20000	3,346	V	LIVRETA + 1,20000	52,900	A-1		667 821	1 506 468
Sté Immobilière de N-C	2002	P	RESIDENCE IAORA rue de Papeete Ducos - Nouméa n°124 modifant n°89 du25/07/00	Caisse Dépôts Consignations	71 511 098	46 003 964	17,50	A	V	LIVRETA + 1,20000	3,346	V	LIVRETA + 1,20000	52,900	A-1		938 353	2 116 735
Sté Immobilière de N-C	2002	P	LES COTEAUX DES NIAOULIS Magenta - Nouméa n°124 modifant n°89 du25/07/00	Caisse Dépôts Consignations	82 021 002	52 765 121	17,50	A	V	LIVRETA + 1,20000	3,346	V	LIVRETA + 1,20000	52,900	A-1		1 076 263	2 427 828
Sté Immobilière de N-C	2002	P	VAL DE MAGENTA III rue Allegre - Nouméa n°124 modifant n°89 du25/07/00	Caisse Dépôts Consignations	64 260 024	41 339 267	17,50	A	V	LIVRETA + 1,20000	3,346	V	LIVRETA + 1,20000	52,900	A-1		843 206	1 902 103
Sté Immobilière de N-C	2002	P	VALLON D'ARGENT II - Nouméa n°124 modifant n°89 du25/07/00	Caisse Dépôts Consignations	29 291 050	18 843 289	17,50	A	V	LIVRETA + 1,20000	3,346	V	LIVRETA + 1,20000	52,900	A-1		384 351	867 018
Sté Immobilière de N-C	2002	P	LES CITADINES - Paita n°124 modifant n°89 du25/07/00	Caisse Dépôts Consignations	63 200 000	40 657 338	17,50	A	V	LIVRETA + 1,20000	3,346	V	LIVRETA + 1,20000	52,900	A-1		829 297	1 870 726
Sté Immobilière de N-C	2005	P	construction logement n° 7 sci ouerendi Délib n° 81	DEXIA CREDIT LOCAL FRANCE	690 000 000	540 617 452	14,50	A	F	FIXE	4,299	F	FIXE	70,420	A-1		28 389 093	23 778 041
Sté Immobilière de N-C	2009	P	Saminadin La Caravelle Pret Suppl. Délib N° 282	Caisse Dépôts Consignations	25 537 589	19 721 869	22,42	A	V	LIVRETA + 1,00000	2,936	V	LIVRETA + 1,00000	23,500	A-1		357 237	691 728
Sté Immobilière de N-C	2009	P	KASTAVY - La Corvette Pret Suppl. Délib N° 282	Caisse Dépôts Consignations	32 300 119	24 944 353	22,42	A	V	LIVRETA + 1,00000	2,936	V	LIVRETA + 1,00000	23,500	A-1		451 837	874 903

IV - ANNEXES — IV

ANNEXES PATRIMONIALES - EMPRUNTS GARANTIS — C1.1

C1.1 - ETAT DES EMPRUNTS GARANTIS

Désignation du bénéficiaire	Année de mobilisation et profil d'amortissement de l'emprunt (1)		Objet de l'emprunt garanti	Organisme prêteur ou chef de file	Montant initial (sans intérêts capitalisés)	Capital restant dû au 31/12/19	Durée résiduelle	Périodicité des rembour-sements (2)	Taux initial			Taux moyen constaté sur l'année (6)			Catégorie d'emprunt (7)	Indices ou devises pouvant modifier l'emprunt	Annuité garantie au cours de l'exercice	
	Année	Profil							Taux (3)	Index (4)	Taux actuariel (5)	Taux (3)	Index (4)	Niveau de taux			En intérêts (8)	En capital
Sté Immobilière de N-C	2008	P	Le Castex Centre Ville - Nouméa Délib. n° 282	Caisse Dépôts Consignations	215 400 000	182 260 119	30,09	A	V	LIVRETA + 1,00000	2,689	V	LIVRETA + 1,00000	20,750	A-1		3 266 572	4 401 122
Sté Immobilière de N-C	2008	P	Les Jardins de YAHOUE Délib n° 282	Caisse Dépôts Consignations	672 681 026	569 187 208	30,09	A	V	LIVRETA + 1,00000	2,689	V	LIVRETA + 1,00000	20,750	A-1		10 201 304	13 744 433
Sté Immobilière de N-C	2009	P	Le Parc de la Mangrove - Nouméa Délib n° 282	Caisse Dépôts Consignations	159 926 372	132 481 252	29,42	A	V	LIVRETA + 1,00000	2,946	V	LIVRETA + 1,00000	23,500	A-1		2 376 821	3 337 063
Sté Immobilière de N-C	2009	P	Les Collines d'Auteuil RT n°1 - Nouméa Délib n° 282	Caisse Dépôts Consignations	1 076 365 036	891 648 982	29,42	A	V	LIVRETA + 1,00000	2,943	V	LIVRETA + 1,00000	23,500	A-1		15 996 902	22 459 700
Sté Immobilière de N-C	2008	P	TUBAND VI SCI Allunga - Nouméa Délib n° 282	Caisse Dépôts Consignations	1 293 828 520	1 046 161 202	27,42	A	V	LIVRETA + 0,80000	2,594	V	LIVRETA + 0,80000	21,500	A-1		16 675 296	29 664 345
Sté Immobilière de N-C	2009	P	TUBAND V SCI Allunga - Nouméa Délib n° 282	Caisse Dépôts Consignations	669 056 086	540 983 993	27,42	A	V	LIVRETA + 0,80000	2,744	V	LIVRETA + 0,80000	21,500	A-1		8 623 019	15 339 831
Sté Immobilière de N-C	2009	P	TOURMALINES 4 - Nouméa Délib n° 282	Caisse Dépôts Consignations	119 683 413	81 871 899	15,42	A	V	LIVRETA + 1,00000	2,922	V	LIVRETA + 1,00000	23,500	A-1		1 509 782	4 401 334
Sté Immobilière de N-C	2007	P	MAGENTA Cécile Péronnet - Portes de Fer Délib n° 152	Caisse Dépôts Consignations	15 930 310	12 341 153	22,25	A	V	LIVRETA + 1,00000	3,149	V	LIVRETA + 1,00000	32,500	A-1		223 545	432 856
Sté Immobilière de N-C	2007	P	TOURMALINES III- Armand Ohlen PK4 - Nouméa Délib n° 152	Caisse Dépôts Consignations	23 474 224	17 583 422	21,42	A	V	LIVRETA + 1,00000	3,085	V	LIVRETA + 1,00000	31,750	A-1		319 098	650 740
Sté Immobilière de N-C	2007	P	RIVIERE SALEE - Nouméa Délib n° 152	Caisse Dépôts Consignations	7 095 704	5 497 013	22,25	A	V	LIVRETA + 1,00000	3,149	V	LIVRETA + 1,00000	32,500	A-1		99 572	192 803
Sté Immobilière de N-C	2006	P	LESERVOISIER Aménagement - Nouméa Délib n° 152	Caisse Dépôts Consignations	266 847 852	93 396 748	6,25	A	V	LIVRETA + 0,70000	2,935	V	LIVRETA + 0,70000	33,100	A-1		1 547 717	13 342 393
Sté Immobilière de N-C	2006	P	SAMINADIN-LA CARAVELLE- Délib n° 152	Caisse Dépôts Consignations	36 910 024	12 918 508	6,25	A	V	LIVRETA + 0,70000	2,935	V	LIVRETA + 0,70000	33,100	A-1		214 078	1 845 501
Sté Immobilière de N-C	2008	P	KASTAVY La Corvette - Nouméa Délib n° 152	Caisse Dépôts Consignations	72 436 874	56 642 887	23,25	A	V	LIVRETA + 1,00000	3,115	V	LIVRETA + 1,00000	28,750	A-1		1 024 263	1 886 369
Sté Immobilière de N-C	2008	P	SAMINADIN La Caravelle - Nouméa Délib n° 152	Caisse Dépôts Consignations	57 406 325	44 889 566	23,25	A	V	LIVRETA + 1,00000	3,115	V	LIVRETA + 1,00000	28,750	A-1		811 729	1 494 951
Sté Immobilière de N-C	2006	P	COTEAU DES OLIVIERS III Celières - Nouméa Délib n° 152	Caisse Dépôts Consignations	16 457 876	12 378 628	21,25	A	V	LIVRETA + 1,00000	2,923	V	LIVRETA + 1,00000	32,500	A-1		224 643	458 117
Sté Immobilière de N-C	2007	P	VALLON D'ARGENTIII - Henry Boissery Delib n° 152	Caisse Dépôts Consignations	9 549 881	7 182 846	21,25	A	V	LIVRETA + 1,00000	3,152	V	LIVRETA + 1,00000	32,500	A-1		130 352	265 828
Sté Immobilière de N-C	2006	P	CHAPUIS - Nouméa Délib n° 152	Caisse Dépôts Consignations	512 170 048	408 912 579	23,09	A	V	LIVRETA + 1,40000	3,076	V	LIVRETA + 1,40000	33,150	A-1		9 069 387	12 919 376
Sté Immobilière de N-C	2006	P	TUBAND I - Nouméa Délib n°152	Caisse Dépôts Consignations	436 471 002	348 475 050	23,09	A	V	LIVRETA + 1,40000	3,076	V	LIVRETA + 1,40000	33,150	A-1		7 728 926	11 009 884
Sté Immobilière de N-C	2007	P	TUBAND II - Nouméa Délib n° 152	Caisse Dépôts Consignations	456 149 045	364 185 851	23,09	A	V	LIVRETA + 1,40000	3,266	V	LIVRETA + 1,40000	33,150	A-1		8 077 381	11 506 258
Sté Immobilière de N-C	2008	P	TUBAND III - Nouméa Délib n° 152	Caisse Dépôts Consignations	519 039 976	410 320 959	23,09	A	V	LIVRETA + 1,15000	3,233	V	LIVRETA + 1,15000	30,400	A-1		8 050 669	13 398 475
Sté Immobilière de N-C	2008	P	TUBAND IV - Nouméa Delib n° 152	Caisse Dépôts Consignations	567 539 976	448 662 064	23,09	A	V	LIVRETA + 1,15000	3,233	V	LIVRETA + 1,15000	30,400	A-1		8 802 938	14 650 451
Sté Immobilière de N-C	2006	P	TUBAND IV Aménagement - Nouméa Délib n° 152	Caisse Dépôts Consignations	96 446 897	33 756 414	6,25	A	V	LIVRETA + 0,70000	2,935	V	LIVRETA + 0,70000	33,100	A-1		559 391	4 822 345
Sté Immobilière de N-C	2006	P	TUBANDIII Aménagement - Nouméa Délib n° 152	Caisse Dépôts Consignations	58 263 723	7 768 496	1,25	A	V	LIVRETA + 0,70000	2,994	V	LIVRETA + 0,70000	33,100	A-1		168 964	3 884 248
Sté Immobilière de N-C	2002	P	HAMEAUX DU BOIS II - Nouméa Délib N° 29	Caisse Dépôts Consignations	25 176 014	19 266 993	22,50	A	V	LIVRETA + 1,15000	2,445	V	LIVRETA + 1,15000	33,550	A-1		378 673	663 156
Sté Immobilière de N-C	2006	P	NORMANDIE VILLAGE II - Nouméa Délib n° 29	Caisse Dépôts Consignations	15 815 036	12 103 111	22,50	A	V	LIVRETA + 1,15000	3,034	V	LIVRETA + 1,15000	33,550	A-1		237 875	416 581
Sté Immobilière de N-C	2007	P	ILOT LESERVOISIER - Nouméa Délib n° 29	Caisse Dépôts Consignations	200 460 740	153 410 914	22,50	A	V	LIVRETA + 1,15000	3,234	V	LIVRETA + 1,15000	33,550	A-1		3 015 134	5 280 301
Sté Immobilière de N-C	2007	P	PERVENCHES II - Nouméa Délib n° 29	Caisse Dépôts Consignations	80 423 628	61 547 525	22,50	A	V	LIVRETA + 1,15000	3,234	V	LIVRETA + 1,15000	33,550	A-1		1 209 653	2 118 425
Sté Immobilière de N-C	2006	P	PERVENCHES 1 - rue Ohlen Nouméa Délib n° 424	Caisse Dépôts Consignations	115 623 986	86 834 527	21,84	A	V	LIVRETA + 1,20000	3,374	V	LIVRETA + 1,20000	38,100	A-1		1 754 451	3 137 341
Sté Immobilière de N-C	2006	P	RESIDENCE BILEOLA - Boulouparis Délib n° 424	Caisse Dépôts Consignations	53 076 969	39 861 224	21,84	A	V	LIVRETA + 1,20000	3,374	V	LIVRETA + 1,20000	38,100	A-1		805 377	1 440 191
Sté Immobilière de N-C	2006	P	COTEAUX DES OLIVIERS III- Délib n°424	Caisse Dépôts Consignations	151 473 031	113 757 445	21,84	A	V	LIVRETA + 1,20000	3,374	V	LIVRETA + 1,20000	38,100	A-1		2 298 416	4 110 069
Sté Immobilière de N-C	2006	P	CITADINES II - Rue des Bougainvilliers Païta Délib n°424	Caisse Dépôts Consignations	133 533 890	100 285 008	21,84	A	V	LIVRETA + 1,20000	3,375	V	LIVRETA + 1,20000	38,100	A-1		2 026 212	3 623 308
Sté Immobilière de N-C	2006	P	NEPOUI POSTE-poya n° 409 modifant n° 387 4/07/03	Caisse Dépôts Consignations	30 300 000	22 755 542	21,84	A	V	LIVRETA + 1,20000	3,374	V	LIVRETA + 1,20000	38,100	A-1		459 765	822 160
Sté Immobilière de N-C	2006	P	CENTRE CULTUREL - Koumac n° 409 modifant n° 387 4/07/03	Caisse Dépôts Consignations	30 300 000	22 755 542	21,84	A	V	LIVRETA + 1,20000	3,374	V	LIVRETA + 1,20000	38,100	A-1		459 765	822 160
Sté Immobilière de N-C	2006	P	PARC KOYABOA - Poindimié n° 409 modifant n° 387 4/07/03	Caisse Dépôts Consignations	30 300 000	22 755 542	21,84	A	V	LIVRETA + 1,20000	3,374	V	LIVRETA + 1,20000	38,100	A-1		459 765	822 160
Sté Immobilière de N-C	2006	P	VAL NINDIAH - Pouembout n° 409 modifant n° 387 4/07/03	Caisse Dépôts Consignations	30 300 000	22 755 542	21,84	A	V	LIVRETA + 1,20000	3,374	V	LIVRETA + 1,20000	38,100	A-1		459 765	822 160
Sté Immobilière de N-C	2006	P	KAALA GOMEN - Lot 130, 131 et 132 n° 409 modifant n° 387 4/07/03	Caisse Dépôts Consignations	20 200 000	15 170 357	21,84	A	V	LIVRETA + 1,20000	3,374	V	LIVRETA + 1,20000	38,100	A-1		306 510	548 107
Sté Immobilière de N-C	2006	P	TOURMALINE III - 4ème KM Nouméa n° 409 modifant n° 387 4/07/03	Caisse Dépôts Consignations	112 170 525	83 825 819	21,25	A	V	LIVRETA + 1,20000	3,319	V	LIVRETA + 1,20000	38,350	A-1		1 693 662	3 028 636
Sté Immobilière de N-C	2006	P	IMMEUBLE MARY - Vallée du Tir Nouméa n° 409 modifant n° 387 4/07/03	Caisse Dépôts Consignations	58 429 952	43 665 113	21,25	A	V	LIVRETA + 1,20000	3,341	V	LIVRETA + 1,20000	38,350	A-1		882 234	1 577 625

IV - ANNEXES

IV

ANNEXES PATRIMONIALES - EMPRUNTS GARANTIS

C1.1

C1.1 - ETAT DES EMPRUNTS GARANTIS

Désignation du bénéficiaire	Année de mobilisation et profil d'amortissement de l'emprunt (1)		Objet de l'emprunt garanti	Organisme prêteur ou chef de file	Montant initial (sans intérêts capitalisés)	Capital restant dû au 31/12/19	Durée résiduelle	Périodicité des rembour-sements (2)	Taux initial			Taux moyen constaté sur l'année (6)			Catégorie d'emprunt (7)	Indices ou devises pouvant modifier l'emprunt	Annuité garantie au cours de l'exercice	
	Année	Profil							Taux (3)	Index (4)	Taux actuariel (5)	Taux (3)	Index (4)	Niveau de taux			En intérêts (8)	En capital
Sté Immobilière de N-C	2006	P	JARDINS DE LA FONTAINE 6 - Rue Pantaloni + Malaval n° 409 modifant n° 387 4/07/03	Caisse Dépôts Consignations	94 473 031	70 600 358	21,25	A	V	LIVRETA + 1,20000	3,341	V	LIVRETA + 1,20000	38,350	A-1		1 426 447	2 550 798
Sté Immobilière de N-C	2006	P	PERVENCHES 2 - rue A Ohlen Nouméa n° 409 modifant n° 387 4/07/03	Caisse Dépôts Consignations	395 388 186	295 476 358	21,25	A	V	LIVRETA + 1,20000	3,341	V	LIVRETA + 1,20000	38,350	A-1		5 969 963	10 675 593
Sté Immobilière de N-C	2006	P	VAL D'ARGENT III - Rue Henry Boissery Nouméa n° 409 modifant n° 387 4/07/03	Caisse Dépôts Consignations	96 737 947	72 292 944	21,25	A	V	LIVRETA + 1,20000	3,341	V	LIVRETA + 1,20000	38,350	A-1		1 460 646	2 611 952
Sté Immobilière de N-C	2006	P	KAMERE VII - Zac Kaméré Ducos n° 409 modifant n° 387 4/07/03	Caisse Dépôts Consignations	166 015 871	124 064 819	21,25	A	V	LIVRETA + 1,20000	3,341	V	LIVRETA + 1,20000	38,350	A-1		2 506 672	4 482 476
Sté Immobilière de N-C	2006	P	HAUTS DE MALAOUI - Mont Dore n° 409 modifant n° 387 4/07/03	Caisse Dépôts Consignations	161 686 158	120 829 197	21,25	A	V	LIVRETA + 1,20000	3,341	V	LIVRETA + 1,20000	38,350	A-1		2 441 298	4 365 572
Sté Immobilière de N-C	2006	P	VAL ROLDA - Nouméa n° 409 modifant n° 387 4/07/03	Caisse Dépôts Consignations	159 889 379	119 486 455	21,25	A	V	LIVRETA + 1,20000	3,341	V	LIVRETA + 1,20000	38,350	A-1		2 414 168	4 317 058
Sté Immobilière de N-C	2006	P	HAMEAU DU BOIS III - Tina sur mer n° 409 modifant n° 387 4/07/03	Caisse Dépôts Consignations	50 405 012	37 668 019	21,25	A	V	LIVRETA + 1,20000	3,341	V	LIVRETA + 1,20000	38,350	A-1		761 064	1 360 950
Sté Immobilière de N-C	2006	P	LA CAFERIE- Koné n° 409 modifant n° 387 4/07/03	Caisse Dépôts Consignations	34 700 000	26 059 974	21,84	A	V	LIVRETA + 1,20000	3,376	V	LIVRETA + 1,20000	38,100	A-1		526 530	941 550
Sté Immobilière de N-C	2005	P	COTEAUX DES OLIVIERS 2 - Nouméa n° 408 modifant n°331 13/12/02	Caisse Dépôts Consignations	201 831 981	144 644 265	20,25	A	V	LIVRETA	2,143	V	LIVRETA	41,800	A-1		2 928 431	5 531 678
Sté Immobilière de N-C	2005	P	MARCONI 5 Nouméa n° 408 modifant n°331 13/12/02	Caisse Dépôts Consignations	30 731 265	22 023 772	20,25	A	V	LIVRETA + 1,20000	3,351	V	LIVRETA + 1,20000	41,800	A-1		445 888	842 263
Sté Immobilière de N-C	2005	P	VILLAGE DE NORMANDIE 2- n° 408 modifant n°331 13/12/02	Caisse Dépôts Consignations	243 509 785	174 512 945	20,25	A	V	LIVRETA + 1,20000	3,351	V	LIVRETA + 1,20000	41,800	A-1		3 533 144	6 673 956
Sté Immobilière de N-C	2002	P	Coteau des Oliviers 1- n° 287 modifant n° 243 1/08/01	Caisse Dépôts Consignations	123 373 150	82 446 012	18,67	A	V	LIVRETA + 1,20000	3,071	V	LIVRETA + 1,20000	48,200	A-1		1 677 064	3 557 270
Sté Immobilière de N-C	2002	P	CALLIANDRA- n° 287 modifant n° 243 1/08/01	Caisse Dépôts Consignations	86 795 227	58 002 254	18,67	A	V	LIVRETA + 1,20000	3,073	V	LIVRETA + 1,20000	48,200	A-1		1 179 845	2 502 603
Sté Immobilière de N-C	2002	P	LA FOA site 1 et 2-logement sociaux Delib n° 243	Caisse Dépôts Consignations	113 060 859	72 733 442	17,34	A	V	LIVRETA + 1,20000	2,992	V	LIVRETA + 1,20000	52,900	A-1		1 483 561	3 346 611
Sté Immobilière de N-C	2002	P	VAL MAGENTA 7- logement sociaux Délib n° 243	Caisse Dépôts Consignations	16 738 186	10 767 879	17,34	A	V	LIVRETA + 1,20000	2,944	V	LIVRETA + 1,20000	52,900	A-1		219 635	495 452
Sté Immobilière de N-C	2002	P	Val de Magenta 6- logement sociaux Délib n° 243	Caisse Dépôts Consignations	95 532 100	61 456 975	17,34	A	V	LIVRETA + 1,20000	2,958	V	LIVRETA + 1,20000	52,900	A-1		1 253 553	2 827 758
Sté Immobilière de N-C	2002	P	VALLON D'ARGENT IV- Délib n° 243	Caisse Dépôts Consignations	19 938 544	12 826 711	17,34	A	V	LIVRETA + 1,20000	2,953	V	LIVRETA + 1,20000	52,900	A-1		261 629	590 183
Sté Immobilière de N-C	2002	P	Résidence les Pins-logement sociaux Délib n° 243	Caisse Dépôts Consignations	40 112 411	25 804 807	17,34	A	V	LIVRETA + 1,20000	2,953	V	LIVRETA + 1,20000	52,900	A-1		526 347	1 187 331
Sté Immobilière de N-C	2002	P	ISSAMATRO n° 287 modifant n°243 1/08/01	Caisse Dépôts Consignations	197 802 864	132 184 820	18,67	A	V	LIVRETA + 1,20000	3,073	V	LIVRETA + 1,20000	48,200	A-1		2 688 819	5 703 334
Sté Immobilière de N-C	2002	P	Val d'Auteuil 2- logements sociaux Délib n° 243	Caisse Dépôts Consignations	115 146 778	74 075 341	17,34	A	V	LIVRETA + 1,20000	2,960	V	LIVRETA + 1,20000	52,900	A-1		1 510 932	3 408 354
TOTAL GENERAL					**65 157 986 898**	**51 706 039 318**											**948 348 895**	**2 472 604 748**

(1) Indiquer C pour amortissement constant, P pour amortissement progressif, F pour in fine, X pour autres (à préciser).
(2) Indiquer la périodicité des remboursements A : annuelle ; M : mensuelle ; B : bimestrielle ; S : semestrielle ; T : trimestrielle ; X : autre.
(3) Type de taux d'intérêt : F : fixe ; V : variable simple ; C : complexe (c'est-à-dire un taux variable qui n'est pas seulement défini comme la simple addition d'un taux usuel de référence et d'une marge exprimée en point de pourcentage).
(4) Indiquer le type d'index (ex. EURIBOR 3 mois …).
(5) Taux annuel, tous frais compris.
(6) Taux hors opération de couverture. Pour les emprunts à taux variable, indiquer le niveau moyen du taux constaté sur l'année.
(7) Catégorie d'emprunt hors opération de couverture. Exemple A-1 (cf. la classification des emprunts suivant la typologie de la circulaire IOCB1015077C du 25 juin 2010 sur les produits financiers offerts aux collectivités territoriales).
(8) Il s'agit des intérêts dus au titre du contrat initial et comptabilisés à l'article 66111 « Intérêts réglés à l'échéance » (intérêts décaissés).

C1.2 – CALCUL DU RATIO D'ENDETTEMENT RELATIF AUX GARANTIES D'EMPRUNT

Calcul du ratio de l'article L. 3231-4 du CGCT	Valeur en euros
Total des annuités déjà garanties à échoir dans l'exercice (hors logements sociaux)	3 352 503 770
Total des premières annuités entières des nouvelles garanties de l'exercice	68 449 873
Annuité nette de la dette de l'exercice	3 161 277 821
Provisions pour garanties d'emprunts	
Total des annuités d'emprunts garantis de l'exercice	**6 582 231 464**
Recettes réelles de fonctionnement (hors éléments financiers et exceptionnels)	**39 469 621 095**

Part des garanties d'emprunt accordées au titre de l'exercice en % (3)	**16,68**

(1) Hors opérations visées par l'article L. 3231-4-1 du CGCT.
(2) Cf. définition de l'article D. 1511-30 du CGCT.
(3) Les garanties d'emprunt accordées au titre d'un exercice ne doivent pas représenter plus de 50 % des recettes réelles de fonctionnement de ce même exercice.

D2.1 – LISTE DES ORGANISMES DANS LESQUELS LA COLLECTIVITE A PRIS UN ENGAGEMENT FINANCIER

Les documents financiers et comptables de ces organismes sont mis à la disposition du public à (1).
Toute personne a le droit de demander communication à ses frais.

La nature de l'engagement (2)	Nom de l'organisme	Raison sociale de l'organisme	Nature juridique de l'organisme	Montant de l'engagement
Délégation de service public (3)				
Détention d'une part du capital				
Garantie ou cautionnement d'un emprunt				**65 157 986 898**
2015	Agence Sanitaire et Sociale de la Nouvelle Calédonie			3 102 625 298
2015	Agence Sanitaire et Sociale de la Nouvelle Calédonie			2 386 634 845
2016	Agence Sanitaire et Sociale de la Nouvelle Calédonie			1 700 477 327
2016	Centre Hospitalier Territorial			2 386 634 845
2016	Centre Hospitalier Territorial			850 000 000
2016	Centre Hospitalier Territorial			1 000 000 000
2016	Centre Hospitalier Territorial			125 000 000
2011	Chambre d' Agriculture NC			36 240 000
2005	Institut Statistique Etude Eco			280 000 000
2014	Syndicat Mixte de Transport Interurbain			600 000 000
2014	Syndicat Mixte de Transport Interurbain			600 000 000
2017	Air Calédonie			650 000 000
2017	Air Calédonie			650 000 000
2016	Air Calédonie			680 000 000
2016	Air Calédonie			680 000 000
2019	Aircalin	Air Calédonie International	SA	1 075 000 000
2019	Aircalin	Air Calédonie International	SA	1 085 000 000
2019	Aircalin	Air Calédonie International	SA	1 340 000 000
2011	Alliance Scolaire Evangelique			175 440 222
2014	Direct. de l'Enseignemt Catho.			856 000 000
2010	Direct. de l'Enseignemt Catho.			855 200 000
2007	Direct. de l'Enseignemt Catho.			458 760 621
2007	Direct. de l'Enseignemt Catho.			413 689 737
2013	Sté Néocalédonienne d'énergie			321 283 055
2011	Sté Néocalédonienne d'énergie			620 525 060
2008	Fonds Calédonien de l'Habitat			178 602 029
2008	Fonds Calédonien de l'Habitat			169 666 468
2008	Fonds Calédonien de l'Habitat			397 165 155
2008	Fonds Calédonien de l'Habitat			270 000 000
2007	Fonds Calédonien de l'Habitat			803 000 000
2007	Fonds Calédonien de l'Habitat			708 245 943
2007	Fonds Calédonien de l'Habitat			65 000 000
2007	Fonds Calédonien de l'Habitat			70 000 000
2006	Fonds Calédonien de l'Habitat			390 000 000
2006	Fonds Calédonien de l'Habitat			180 000 000
2005	Fonds Calédonien de l'Habitat			233 530 668
2006	Fonds Calédonien de l'Habitat			367 044 988
2006	Fonds Calédonien de l'Habitat			565 479 117
2006	Fonds Calédonien de l'Habitat			198 090 692
2005	Fonds Calédonien de l'Habitat			103 758 950
2006	Fonds Calédonien de l'Habitat			173 102 625
2006	Fonds Calédonien de l'Habitat			132 100 239
2005	Fonds Calédonien de l'Habitat			168 100 000
2014	SEM de l'Agglomération			61 219 212
2014	SEM de l'Agglomération			167 946 301
2010	SEM de l'Agglomération			34 903 938
2010	SEM de l'Agglomération			65 936 038
2008	SEM de l'Agglomération			335 996 539
2009	SEM de l'Agglomération			152 956 444
2008	SEM de l'Agglomération			331 412 649
2008	SEM de l'Agglomération			79 092 840
2008	SEM de l'Agglomération			264 136 516

D2.1 – LISTE DES ORGANISMES DANS LESQUELS LA COLLECTIVITE A PRIS UN ENGAGEMENT FINANCIER

Les documents financiers et comptables de ces organismes sont mis à la disposition du public à (1).
Toute personne a le droit de demander communication à ses frais.

La nature de l'engagement (2)	Nom de l'organisme	Raison sociale de l'organisme	Nature juridique de l'organisme	Montant de l'engagement
2008	SEM de l'Agglomération			159 976 492
2008	SEM de l'Agglomération			159 976 492
2009	SEM de l'Agglomération			17 061 217
2008	SEM de l'Agglomération			347 302 983
2008	SEM de l'Agglomération			161 461 217
2008	SEM de l'Agglomération			16 035 919
2009	SEM de l'Agglomération			41 779 952
2008	SEM de l'Agglomération			70 000 000
2008	SEM de l'Agglomération			81 310 263
2009	SEM de l'Agglomération			25 715 632
2009	SEM de l'Agglomération			257 227 804
2009	SEM de l'Agglomération			45 109 427
2009	SEM de l'Agglomération			209 127 685
2009	SEM de l'Agglomération			62 573 866
2009	SEM de l'Agglomération			1 094 086 635
2009	SEM de l'Agglomération			565 640 215
2009	SEM de l'Agglomération			350 672 792
2009	SEM de l'Agglomération			78 265 632
2009	SEM de l'Agglomération			167 712 172
2009	SEM de l'Agglomération			55 904 057
2009	SEM de l'Agglomération			123 168 496
2009	SEM de l'Agglomération			324 883 294
2009	SEM de l'Agglomération			108 294 749
2007	SEM de l'Agglomération			880 746 897
2009	SEM de l'Agglomération			200 000 000
2009	SEM de l'Agglomération			271 114 439
2008	SEM de l'Agglomération			234 055 847
2009	SEM de l'Agglomération			199 545 943
2009	SEM de l'Agglomération			335 625 418
2007	SEM de l'Agglomération			18 447 255
2008	SEM de l'Agglomération			210 000 000
2007	SEM de l'Agglomération			44 036 038
2007	SEM de l'Agglomération			80 855 012
2007	SEM de l'Agglomération			173 442 959
2007	SEM de l'Agglomération			150 121 957
2007	SEM de l'Agglomération			356 752 983
2007	SEM de l'Agglomération			286 997 971
2007	SEM de l'Agglomération			1 285 254 057
2006	SEM de l'Agglomération			148 909 427
2006	SEM de l'Agglomération			109 223 628
2005	SEM de l'Agglomération			87 378 878
2005	SEM de l'Agglomération			82 454 893
2005	SEM de l'Agglomération			544 602 387
2010	Sté Immobilière de N-C			418 752 148
2010	Sté Immobilière de N-C			1 524 238 067
2009	Sté Immobilière de N-C			83 532 220
2010	Sté Immobilière de N-C			546 912 768
2010	Sté Immobilière de N-C			60 319 809
2010	Sté Immobilière de N-C			726 240 692
2010	Sté Immobilière de N-C			156 600 835
2010	Sté Immobilière de N-C			1 748 489 141
2008	Sté Immobilière de N-C			142 100 597
2010	Sté Immobilière de N-C			63 351 074
2010	Sté Immobilière de N-C			24 633 413
2010	Sté Immobilière de N-C			65 143 914
2010	Sté Immobilière de N-C			35 964 200
2010	Sté Immobilière de N-C			81 413 126

D2.1 – LISTE DES ORGANISMES DANS LESQUELS LA COLLECTIVITE A PRIS UN ENGAGEMENT FINANCIER

Les documents financiers et comptables de ces organismes sont mis à la disposition du public à (1).
Toute personne a le droit de demander communication à ses frais.

La nature de l'engagement (2)	Nom de l'organisme	Raison sociale de l'organisme	Nature juridique de l'organisme	Montant de l'engagement
2008	Sté Immobilière de N-C			977 523 270
2010	Sté Immobilière de N-C			358 297 971
2010	Sté Immobilière de N-C			167 510 979
2010	Sté Immobilière de N-C			88 769 332
2010	Sté Immobilière de N-C			77 681 623
2010	Sté Immobilière de N-C			260 444 033
2009	Sté Immobilière de N-C			119 331 742
2009	Sté Immobilière de N-C			89 498 807
2009	Sté Immobilière de N-C			238 663 484
2008	Sté Immobilière de N-C			68 053 580
2008	Sté Immobilière de N-C			202 374 821
2008	Sté Immobilière de N-C			172 225 298
2008	Sté Immobilière de N-C			71 174 344
2008	Sté Immobilière de N-C			368 367 900
2008	Sté Immobilière de N-C			725 596 181
2008	Sté Immobilière de N-C			1 095 952 745
2007	Sté Immobilière de N-C			526 977 088
2008	Sté Immobilière de N-C			950 832 458
2008	Sté Immobilière de N-C			105 855 251
2007	Sté Immobilière de N-C			114 657 160
2002	Sté Immobilière de N-C			76 437 947
2002	Sté Immobilière de N-C			500 714 320
2002	Sté Immobilière de N-C			35 020 048
2002	Sté Immobilière de N-C			119 781 026
2002	Sté Immobilière de N-C			97 623 031
2002	Sté Immobilière de N-C			53 481 504
2002	Sté Immobilière de N-C			50 894 033
2002	Sté Immobilière de N-C			71 511 098
2002	Sté Immobilière de N-C			82 021 002
2002	Sté Immobilière de N-C			64 260 024
2002	Sté Immobilière de N-C			29 291 050
2002	Sté Immobilière de N-C			63 200 000
2005	Sté Immobilière de N-C			690 000 000
2009	Sté Immobilière de N-C			25 537 589
2009	Sté Immobilière de N-C			32 300 119
2008	Sté Immobilière de N-C			215 400 000
2008	Sté Immobilière de N-C			672 681 026
2009	Sté Immobilière de N-C			159 926 372
2009	Sté Immobilière de N-C			1 076 365 036
2008	Sté Immobilière de N-C			1 293 828 520
2009	Sté Immobilière de N-C			669 056 086
2009	Sté Immobilière de N-C			119 683 413
2007	Sté Immobilière de N-C			15 930 310
2007	Sté Immobilière de N-C			23 474 224
2007	Sté Immobilière de N-C			7 095 704
2006	Sté Immobilière de N-C			266 847 852
2006	Sté Immobilière de N-C			36 910 024
2008	Sté Immobilière de N-C			72 436 874
2008	Sté Immobilière de N-C			57 406 325
2006	Sté Immobilière de N-C			16 457 876
2007	Sté Immobilière de N-C			9 549 881
2006	Sté Immobilière de N-C			512 170 048
2006	Sté Immobilière de N-C			436 471 002
2007	Sté Immobilière de N-C			456 149 045
2008	Sté Immobilière de N-C			519 039 976
2008	Sté Immobilière de N-C			567 539 976
2006	Sté Immobilière de N-C			96 446 897

D2.1 – LISTE DES ORGANISMES DANS LESQUELS LA COLLECTIVITE A PRIS UN ENGAGEMENT FINANCIER

Les documents financiers et comptables de ces organismes sont mis à la disposition du public à (1).
Toute personne a le droit de demander communication à ses frais.

La nature de l'engagement (2)	Nom de l'organisme	Raison sociale de l'organisme	Nature juridique de l'organisme	Montant de l'engagement
2006	Sté Immobilière de N-C			58 263 723
2002	Sté Immobilière de N-C			25 176 014
2006	Sté Immobilière de N-C			15 815 036
2007	Sté Immobilière de N-C			200 460 740
2007	Sté Immobilière de N-C			80 423 628
2006	Sté Immobilière de N-C			115 623 986
2006	Sté Immobilière de N-C			53 076 969
2006	Sté Immobilière de N-C			151 473 031
2006	Sté Immobilière de N-C			133 533 890
2006	Sté Immobilière de N-C			30 300 000
2006	Sté Immobilière de N-C			30 300 000
2006	Sté Immobilière de N-C			30 300 000
2006	Sté Immobilière de N-C			30 300 000
2006	Sté Immobilière de N-C			20 200 000
2006	Sté Immobilière de N-C			112 170 525
2006	Sté Immobilière de N-C			58 429 952
2006	Sté Immobilière de N-C			94 473 031
2006	Sté Immobilière de N-C			395 388 186
2006	Sté Immobilière de N-C			96 737 947
2006	Sté Immobilière de N-C			166 015 871
2006	Sté Immobilière de N-C			161 686 158
2006	Sté Immobilière de N-C			159 889 379
2006	Sté Immobilière de N-C			50 405 012
2006	Sté Immobilière de N-C			34 700 000
2005	Sté Immobilière de N-C			201 831 981
2005	Sté Immobilière de N-C			30 731 265
2005	Sté Immobilière de N-C			243 509 785
2002	Sté Immobilière de N-C			123 373 150
2002	Sté Immobilière de N-C			86 795 227
2002	Sté Immobilière de N-C			113 060 859
2002	Sté Immobilière de N-C			16 738 186
2002	Sté Immobilière de N-C			95 532 100
2002	Sté Immobilière de N-C			19 938 544
2002	Sté Immobilière de N-C			40 112 411
2002	Sté Immobilière de N-C			197 802 864
2002	Sté Immobilière de N-C			115 146 778
Subventions supérieures à 75 000 € ou représentant plus de 50 % du produit figurant au compte de résultat de l'organisme				
Autres				

(1) Hôtel du département et autres lieux publics désignés par le département.
(2) Indiquer la date de la décision (délibérations, contrats ou décisions de

IV - ANNEXES
AUTORISATIONS DE PROGRAMME ET CREDITS DE PAIEMENT

SITUATION DES AUTORISATIONS DE PROGRAMME ET CREDITS DE PAIEMENT

Libellés de l'AP*	Chapitre	Stocks AP votées disponible à l'affectation (exercices antérieur)	AP votées dans l'année	AP affectées non couvertes par des CP réalisé au 01/01/N (1)	Flux d'AP affectées dans l'année (2)	AP affectées annulées (3)	Stock d'AP affectés restant à financer (4)=(1)+(2)-(3)	CP mandatés au budget de l'année N (5)	AP affectées non couvertes par des CP mandaté au 31/12/N (6)=(4)-(5)	Ratio de couverture des AP affectées (6)/(5)
ACHAT DE VEHICULES DE SERVICE	900	300 000 000		151 649 321			151 649 321	39 699 621	111 949 700	
ACHAT KIT DE SECURITE CIVILE	900	100 000 000	100 000 000		100 000 000		100 000 000	889 636	99 110 364	
ACHAT KIT DE SECURITE EN MER	900	100 000 000	100 000 000		100 000 000		100 000 000		100 000 000	
ACQUISITION ALGECOS BUREAUX OPC	900	100 000 000		100 000 000			100 000 000		100 000 000	
AMENAGEMENT BUREAUX IMMEUBLE PLEXUS	900	398 124 348		380 895 008			380 895 008	214 215 960	166 679 048	
AMENAGEMENT DE L'ESPACE TIRAILLEURS KANAK	900	20 000 000		20 000 000			20 000 000		20 000 000	
AMENAGEMENT ET DECONSTRUCTION SITE GASTON BOURRET	900	945 000 000	640 000 000	95 204 283	640 000 000		735 204 283	161 484 101	573 720 182	
AMENAGEMENTS TECHNIQUES DTSI	900	70 000 000		54 524 587			54 524 587	2 861 825	51 662 762	
ANTENNE DES SERVICES DU GNC A KONE (54/04)	900	550 855 132		22 555 443			22 555 443		22 555 443	
DEMATERIALISATION MARCHES PUBLICS	900	41 000 000		25 336 604			25 336 604		25 336 604	
DEVELOPPEMENT DES SYSTEMES D'INFORMATION	900	570 262 932		287 945 962			287 945 962	33 260 667	254 685 295	
ETAT ET DIFFUSION DU DROIT - JURIDOC	900	30 000 000		27 877 687			27 877 687		27 877 687	
EVOLUTION DU PRA	900	120 000 000		118 803 150			118 803 150	6 780 371	112 022 779	
EXTENSION SERVICE MARINE MARCHANDE ET PECHES MARITIMES	900	69 355 929		8 691 548			8 691 548		8 691 548	
EXTENSION.REAMENAGEMENT INTERIEUR EXTERIEUR DU BATIMENT PRINCIPAL	900	164 122 950	78 406 408	32 192 668	78 406 408		110 599 076	3 768 403	106 830 673	
FICOL - RELAIS DE LA FRANCOPHONIE AU VANUATU	900	11 300 000		5 650 000			5 650 000		5 650 000	
GESTION DES IDENTITES	900	22 000 000								
HOTEL DU GOUVERNEMENT_RENOVATION	900	70 000 000	70 000 000		70 000 000		70 000 000	143 100	69 856 900	
INFRASTRUCTURES EN MILIEU TRIBAL	900	250 000 000		206 677 381			206 677 381	44 243 508	162 433 873	
INSTALLATION DAPM DONIAMBO	900	450 000 000		449 433 216			449 433 216		449 433 216	
LISA_REFONTE DU SYSTEME D'INFORMATIONS VEHICULES	900	200 000 000	200 000 000		200 000 000		200 000 000	24 324 580	175 675 420	

IV - ANNEXES
AUTORISATIONS DE PROGRAMME ET CREDITS DE PAIEMENT

SITUATION DES AUTORISATIONS DE PROGRAMME ET CREDITS DE PAIEMENT

Libellés de l'AP*	Chapitre	Stocks AP votées disponible à l'affectation (exercices antérieur)	AP votées dans l'année	AP affectées non couvertes par des CP réalisé au 01/01/N (1)	Flux d'AP affectées dans l'année (2)	AP affectées annulées (3)	Stock d'AP affectés restant à financer (4)=(1)+(2)-(3)	CP mandatés au budget de l'année N (5)	AP affectées non couvertes par des CP mandaté au 31/12/N (6)=(4)-(5)	Ratio de couverture des AP affectées (6)/(5)
LOCAUX ADMINISTRATIFS EX DIRAG (133/06)	900	312 289 439		23 262 241			23 262 241		23 262 241	
LOCAUX CONSEILS AIRES COUTUMIERES (1/92)	900	226 375 806		85 596 538			85 596 538	19 821 205	65 775 333	
MATERIELS ET LOGICIELS ARCHITECTURE	900	250 000 000	250 000 000		250 000 000		250 000 000	33 972 575	216 027 425	
MATERIELS ET LOGICIELS INFORMATIQUES	900	450 000 000	450 000 000		450 000 000		450 000 000	53 009 113	396 990 887	
MISE EN CONFORMITE DU CONGRES (126/06)	900	199 023 019		95 450 092			95 450 092		95 450 092	
REFONTE APPLICATION FISCALE "PROJET PACIFISC" (92/05)	900	772 381 041		135 370 578			135 370 578	22 761 826	112 608 752	
REHABILITATION EX-INTERNAT JEUNES FILLES	900	130 000 000		129 871 900			129 871 900		129 871 900	
REMISE AUX NORMES ELECTRIQUES DE L'IMMEUBLE IEKAWE	900	100 000 000	-15 000 000	51 783 777		15 000 000	36 783 777	28 411 021	8 372 756	
RENOVATION DU CONSERVATOIRE DE L'IGNAME	900	105 000 000		105 000 000			105 000 000		105 000 000	
RENOVATION REGIE DES TABACS	900	315 000 000		315 000 000			315 000 000	103 880	314 896 120	
RESTRUCTURATION DIMENC DITTT	900	1 263 473 500		24 799 225			24 799 225		24 799 225	
RESTRUCTURATION LOCAUX CONGRES DE LA NOUVELLE-CALEDONIE	900	615 000 000	-1 385 000 000	1 385 000 000		1 385 000 000				
SECURITE INCENDIE DES BATIMENT	900	100 000 000		99 694 485			99 694 485		99 694 485	
SIEGE DU SENAT COUTUMIER (82/05)	900	578 727 550		24 819 646			24 819 646		24 819 646	
TRANSFERT DU RECOUVREMENT PROJET TROPIC	900	318 000 000	318 000 000		318 000 000		318 000 000		318 000 000	
TRAVAUX AGRANDISSEMENT IFMNC INTEGRATION CDP	900	45 000 000		43 283 635			43 283 635	115 307	43 168 328	
CENTRE UNIQUE DE REGULATION ET TT DE L'ALERTE	901	350 000 000		350 000 000			350 000 000		350 000 000	
EQUIPEMENTS DE PROTECTION INDIVIDUELLE EPI-TENUES LOURDES	901	40 000 000	5 000 000	6 253 526	5 000 000		11 253 526	7 765 779	3 487 747	

IV - ANNEXES
AUTORISATIONS DE PROGRAMME ET CREDITS DE PAIEMENT

SITUATION DES AUTORISATIONS DE PROGRAMME ET CREDITS DE PAIEMENT

Libellés de l'AP*	Chapitre	Stocks AP votées disponible à l'affectation (exercices antérieur)	AP votées dans l'année	AP affectées non couvertes par des CP réalisé au 01/01/N (1)	Flux d'AP affectées dans l'année (2)	AP affectées annulées (3)	Stock d'AP affectés restant à financer (4)=(1)+(2)-(3)	CP mandatés au budget de l'année N (5)	AP affectées non couvertes par des CP mandaté au 31/12/N (6)=(4)-(5)	Ratio de couverture des AP affectées (6)/(5)
EQUIPEMENTS ET AMENAGEMENT PEDAGOGIQUE DU CENTRE DE FORMATION	901	426 000 000		297 325 564			297 325 564	122 228 737	175 096 827	
EQUIPEMENTS ET ENGINS DE SECURITE CIVILE	901	851 450 156		317 140 099			317 140 099	81 445 080	235 695 019	
EQUIPEMENTS ET MATERIEL DE GESTION ALERTE ET TRANSMISSIONS	901	80 000 000		21 168 900			21 168 900	12 023 310	9 145 590	
PLAN DE DEVELOPPEMENT DE LA SECURITE CIVILE / VOLET COMMUNAL	901	420 000 000		420 000 000			420 000 000		420 000 000	
CDI 17-21 CRESICA INVESTISSEMENT	902	17 899 761		10 739 857			10 739 857	3 579 900	7 159 957	
CDI17-21 UNC ANTENNE DU NORD	902	24 000 000		18 228 000			18 228 000	17 316 000	912 000	
CDV 17-21 RENOVATION LYCEE AGRICOLE DE NC	902	2 475 000 000	739 900 000	1 719 807 638	739 900 000		2 459 707 638	7 864 055	2 451 843 583	
DEVELOPPEMENT DU LOGICIEL PERSEVERANCE	902	30 000 000	-50 000 000	71 310 925		50 000 000	21 310 925	16 726 800	4 584 125	
DEVELOPPEMENT NUMERIQUE SCOLAIRE 2ND DEGRE	902	586 627 199		149 737 626			149 737 626	41 580 775	108 156 851	
EQUIPEMENT DIRECTIONS ENSEIGNEMENT PRIVE-ASEE	902	510 000 000		162 569 350			162 569 350		162 569 350	
EQUIPEMENT DIRECTIONS ENSEIGNEMENT PRIVE-FELP	902	240 000 000		61 000 000			61 000 000		61 000 000	
ETUDES ET TRAVAUX LYCEE JULES GARNIER	902	610 000 000	610 000 000		610 000 000		610 000 000	49 492 705	560 507 295	
ETUDES ET TRAVAUX LYCEE PETRO ATTITI	902	846 000 000	846 000 000		846 000 000		846 000 000	461 600 765	384 399 235	
MAISON DES SCIENCES ET DE LA TECHNOLOGIE	902	6 362 860								
RENOVATION DES LYCEES 2013-2017	902	3 797 000 000		1 175 899 364			1 175 899 364	268 871 756	907 027 608	
RENOVATION LYCEE AGRICOLE - PART ETAT	902	520 530 000		520 530 000			520 530 000		520 530 000	
RENOVATION LYCEES GARNIER ET TOUHO	902	2 963 076 321		608 508 933			608 508 933		608 508 933	
RENOVATION SALLE INFORMATIQUE DEZARNAULDS	902	68 184 596		35 009 368			35 009 368		35 009 368	
CDI 17-21 ECOLE D'ART EN PROVINCE NORD	903	600 000 000		600 000 000			600 000 000		600 000 000	
CDI 17-21 RENOVATION FOL	903	180 000 000		177 525 000	2 445 000	2 445 000	177 525 000	2 442 669	175 082 331	

IV - ANNEXES
AUTORISATIONS DE PROGRAMME ET CREDITS DE PAIEMENT

SITUATION DES AUTORISATIONS DE PROGRAMME ET CREDITS DE PAIEMENT

Libellés de l'AP*	Chapitre	Stocks AP votées disponible à l'affectation (exercices antérieur)	AP votées dans l'année	AP affectées non couvertes par des CP réalisé au 01/01/N (1)	Flux d'AP affectées dans l'année (2)	AP affectées annulées (3)	Stock d'AP affectés restant à financer (4)=(1)+(2)-(3)	CP mandatés au budget de l'année N (5)	AP affectées non couvertes par des CP mandaté au 31/12/N (6)=(4)-(5)	Ratio de couverture des AP affectées (6)/(5)
CDV 17-21 EXTENSION DU MUSEE	903	2 000 000 000		1 828 325 065			1 828 325 065	39 777 359	1 788 547 706	
CDV 17-21 EXTENSION MUSÉE - PART ETAT	903	600 000 000		596 175 000			596 175 000		596 175 000	
CDV 17-21 SERVICE CIVIQUE INVESTISSEMENT	903	595 000 000		595 000 000			595 000 000		595 000 000	
CIRCUITS SITES TOURISTIQUES MAAMAAT-PWIIXE	903	30 000 000		30 000 000			30 000 000		30 000 000	
CONSTRUCTION MAISON DE LA FEMME ET DE LA CULTURE	903	458 441 016		332 033 612			332 033 612	147 597 789	184 435 823	
CONSTRUCTION MAISON DE LA FEMME PROVINCE ILES	903	250 000 000		250 000 000			250 000 000		250 000 000	
EXTENSION DU MUSEE (56/04)	903	345 000 000		28 704 265			28 704 265		28 704 265	
JP 2011 SALLE OMNISPORT	903	117 660 492		27 349 312			27 349 312		27 349 312	
PROJET ARTISTIQUE ET CULTUREL MEDIPOLE-INVESTISSEMENT	903	227 047 768		126 163 909			126 163 909	611 968	125 551 941	
REHABILITATION BATIMENTS DU CREIPAC	903	80 000 000	40 000 000	12 559 164	40 000 000		52 559 164	7 520 583	45 038 581	
RENOV. BAT 1981 BIB. BERNHEIM	903	1 000 000 000	-500 000 000	1 470 000 000		500 000 000	970 000 000	25 000 000	945 000 000	
RENOVATION DES BATIMENTS ADCK	903	1 100 000 000		1 005 500 000			1 005 500 000		1 005 500 000	
RENOVATION STADE NUMA DALY	903	32 000 000		32 000 000			32 000 000		32 000 000	
RENOVATION VELODROME MAGENTA	903	105 000 000	105 000 000		120 000 000	15 000 000	105 000 000	30 000 000	75 000 000	
RESTAURATION BATIMENTS CLASSES	903	50 000 000		17 060 886			17 060 886		17 060 886	
SOUTIEN AUX INFRASTRUCTURES SPORTIVES	903	21 500 000		21 500 000			21 500 000		21 500 000	
TERRAIN DE FOOTBALL CANALA	903	150 000 000		125 000 000			125 000 000		125 000 000	
CONSTRUCTION NOUVEL HOPITAL EN PROVINCE NORD	904	6 961 111 891		735 811 057			735 811 057		735 811 057	
CONVERSION SITE CHT GASTON BOURRET	904	19 000 000		10 000 000			10 000 000		10 000 000	
SIC PROJET RENOVATION URBAINE DE SAINT-QUENTIN	904	375 000 000	375 000 000		375 000 000		375 000 000		375 000 000	
TRAVAUX DE REMEDIATION AMIANTE	904	100 000 000		42 218 392			42 218 392		42 218 392	
CDV 17-21 STRUCTURE EDUCATIVE CONTENANTE	905	400 000 000		400 000 000			400 000 000		400 000 000	

IV - ANNEXES
AUTORISATIONS DE PROGRAMME ET CREDITS DE PAIEMENT

SITUATION DES AUTORISATIONS DE PROGRAMME ET CREDITS DE PAIEMENT

Libellés de l'AP*	Chapitre	Stocks AP votées disponible à l'affectation (exercices antérieur)	AP votées dans l'année	AP affectées non couvertes par des CP réalisé au 01/01/N (1)	Flux d'AP affectées dans l'année (2)	AP affectées annulées (3)	Stock d'AP affectés restant à financer (4)=(1)+(2)-(3)	CP mandatés au budget de l'année N (5)	AP affectées non couvertes par des CP mandaté au 31/12/N (6)=(4)-(5)	Ratio de couverture des AP affectées (6)/(5)
CDV17-21 STRUCTURE EDUCATIVE CONTENANTE-PART ETAT	905	120 000 000		120 000 000			120 000 000		120 000 000	
MODERNISATION ETABLISSEMENTS SOCIAUX ET MEDICO SOCIAUX	905	420 000 000		238 120 880			238 120 880	40 000 000	198 120 880	
RENOVATION SITES DPJEJ ET ETUDES CREATION STRUCTURE EDUCATIVE CONTENANTE	905	466 000 000	342 000 000	116 244 361	342 000 000		458 244 361	125 834 743	332 409 618	
SUBVENTION INVESTISSEMENT APPEL À PROJET ACCESSIBILITÉ HANDICAP	905	50 000 000		25 125 395			25 125 395	5 000 000	20 125 395	
APPUI MISE EN OEUVRE PES	906	163 000 000		69 637 067			69 637 067		69 637 067	
PLATEAUX TECHNIQUES FORMATION PROFESSIONNELLE CONTINUE X ème FED	906	1 220 500 000		627 816 461			627 816 461		627 816 461	
RENOVATION DES LOCAUX ETFPA	906	559 000 000								
CDI 17-21 CONSTRUCTION BARRAGE A USAGE MULTIPLE POUEMBOUT	907	1 400 000 000		1 370 833 333			1 370 833 333		1 370 833 333	
CDI 17-21 ELECTRIFICATION THIO-CANALA	907	190 000 000		190 000 000			190 000 000		190 000 000	
CDV 17-21 ETUDE BARRAGE OUINE	907	354 000 000		354 000 000			354 000 000		354 000 000	
CDV 17-21 ETUDES CENTRALE C AU GAZ	907	646 000 000		646 000 000			646 000 000	346 000 000	300 000 000	
ENFOUISSEMENT DE RESEAUX ELECTRIQUES AERIENS EN TRAVERSEE DE VILLAGES	907	116 000 000	116 000 000		116 000 000		116 000 000		116 000 000	
FONDS DE SOUTIEN AMENAGEMENTS GESTION DE L'EAU	907	200 000 000		200 000 000			200 000 000		200 000 000	
FONDS GARANTIE DEVELOPPEMENT TERRES COUTUMIERES	907	320 000 000	40 000 000	20 000 000	40 000 000		60 000 000	60 000 000		
MISE A JOUR IMAGERIE AERIENNE ET BASE DONNEES TOPO-NC	907	200 000 000		139 691 071			139 691 071	21 097 214	118 593 857	
MODERNISATION DU RESEAU GNSS BANIAN	907	70 000 000	70 000 000		70 000 000		70 000 000	645 338	69 354 662	

IV - ANNEXES
AUTORISATIONS DE PROGRAMME ET CREDITS DE PAIEMENT

SITUATION DES AUTORISATIONS DE PROGRAMME ET CREDITS DE PAIEMENT

Libellés de l'AP*	Chapitre	Stocks AP votées disponible à l'affectation (exercices antérieur)	AP votées dans l'année	AP affectées non couvertes par des CP réalisé au 01/01/N (1)	Flux d'AP affectées dans l'année (2)	AP affectées annulées (3)	Stock d'AP affectés restant à financer (4)=(1)+(2)-(3)	CP mandatés au budget de l'année N (5)	AP affectées non couvertes par des CP mandaté au 31/12/N (6)=(4)-(5)	Ratio de couverture des AP affectées (6)/(5)
OUTILS INFORMATIQUE DE GESTION CADASTRALE	907	15 000 000		15 000 000			15 000 000		15 000 000	
PART ETAT BARRAGE OUINE	907	106 200 000		106 200 000			106 200 000		106 200 000	
PART ETAT ETUDES CENTRALE C	907	193 800 000		193 800 000			193 800 000	101 724 000	92 076 000	
PARTICIPATION ETAT - LIGNE ELECTRIQUE THIO-CANALA	907	135 000 000		135 000 000			135 000 000		135 000 000	
PARTICIPATION FINANCIERE AUX INVESTISSEMENTS DU GIE SERAIL	907	6 300 000		3 600 000			3 600 000	1 200 000	2 400 000	
POSITIONNEMENT GEOGRAPHIQUE DE PRECISION	907	90 500 000		6 170 303			6 170 303		6 170 303	
RENOUVELLEMENT MATERIELS METEOROLOGIQUES	907	57 800 000	22 100 000	26 348 179	22 100 000		48 448 179	6 311 219	42 136 960	
RENOUVELLEMENT STATIONS METEOROLOGIQUES	907	22 100 000		22 100 000			22 100 000		22 100 000	
SUBVENTION EQUIPEMENT COMMUNE VOH	907	50 000 000		20 000 000			20 000 000		20 000 000	
SUBVENTIONS EQUIPEMENTS AUX COMMUNES	907	592 325 461		35 652 249			35 652 249		35 652 249	
SUBVENTIONS EXCEPTIONNELLES AUX COMMUNES PULSE	907	600 000 000		153 029 569			153 029 569	14 000 000	139 029 569	
ACHAT ET INSTALLATION VOR LTO ILOT UERE	908	35 700 000	4 200 000	31 500 000	4 200 000		35 700 000	35 553 391	146 609	
ACHAT VEHICULES SSLIA POUR LES AERODROMES DE LA NC	908	160 200 000		52 389 967			52 389 967		52 389 967	
AIRE DE STATIONNEMENT AVION A LIFOU	908	280 000 000	-100 000 000	379 875 416		100 000 000	279 875 416	246 303 793	33 571 623	
AMENAGEMENT DU PARKING PUBLIC AEROGARE DE MAGENTA	908	145 000 000		144 415 307			144 415 307		144 415 307	
CDI 17-21 AMELIORATION INFRA ACCUEIL DES CROISIERISTES	908	300 000 000		300 000 000			300 000 000	29 978 248	270 021 752	
CDI17-21 CONTOURNEMT MT DORE	908	300 000 000		296 250 000			296 250 000		296 250 000	
CDI17-21 LIAISON - THIO CANALA	908	106 480 000		96 230 588			96 230 588		96 230 588	

IV - ANNEXES
AUTORISATIONS DE PROGRAMME ET CREDITS DE PAIEMENT

SITUATION DES AUTORISATIONS DE PROGRAMME ET CREDITS DE PAIEMENT

Libellés de l'AP*	Chapitre	Stocks AP votées disponible à l'affectation (exercices antérieur)	AP votées dans l'année	AP affectées non couvertes par des CP réalisé au 01/01/N (1)	Flux d'AP affectées dans l'année (2)	AP affectées annulées (3)	Stock d'AP affectés restant à financer (4)=(1)+(2)-(3)	CP mandatés au budget de l'année N (5)	AP affectées non couvertes par des CP mandaté au 31/12/N (6)=(4)-(5)	Ratio de couverture des AP affectées (6)/(5)
CDV 17-21 ACCUEIL CROISIERISTES NOUMEA-CREATION VILLAGE OCEANIEN	908	1 000 000 000		993 518 182			993 518 182	6 986 492	986 531 690	
CDV17-21 MISE A DEUX FOIS DEUX VOIES RT1 PAITA-TTA	908	718 333 333	-1 200 000 000	1 908 858 251		1 200 000 000	708 858 251	7 525 000	701 333 251	
CDV17/21 MISE 2 FOIS 2 VOIES PAITA LA TONTOUTA	908	557 500 000		557 500 000			557 500 000	1 591 251	555 908 749	
CENTRE CONTROLE TECHNIQUE VEHICULE A CANALA	908	215 000 000		201 470 833			201 470 833	36 745 937	164 724 896	
CENTRE D'EDUCATION ROUTIERE A KOUMAC (118/06)	908	85 605 636		6 340 002			6 340 002		6 340 002	
CREATION CENTRALE MOBILITE	908	195 000 000	13 000 000	147 361 193	13 000 000		160 361 193	65 524 394	94 836 799	
DEPLOIEMENT OUTIL SURVEILLANCE WAM - NC	908	200 000 000		176 648 006			176 648 006	127 587 752	49 060 254	
DEVELOPPEMENT SIG - DAC	908	40 000 000		14 813 283			14 813 283	4 269 820	10 543 463	
EGR 2017/2021	908	370 000 000		292 810 748			292 810 748	63 902 491	228 908 257	
ENTRETIEN ET GROSSES REPARATIONS	908	916 500 000		60 135 022			60 135 022		60 135 022	
EXTENSION AEROGARE DE LIFOU	908	1 700 000 000	200 000 000	1 285 162 670	200 000 000		1 485 162 670	102 146 778	1 383 015 892	
EXTENSION DU CCTV RIVIERE SALE	908	120 000 000	20 000 000	89 954 796	20 000 000		109 954 796	24 741 286	85 213 510	
EXTENSION SEAC - NC	908	60 000 000								
FOURNITURE EQUIPEMENTS NAVIGATION AERIENNE	908	150 000 000		136 436 856			136 436 856	7 510 727	128 926 129	
KONE AMENAGEMENT AERODROME ACCUEIL ATR42	908	2 600 000 000	400 000 000	699 346 893	400 000 000		1 099 346 893	33 015 275	1 066 331 618	
LOTISSEMENT LES ALIZES - NOUVILLE	908	500 000 000		500 000 000			500 000 000		500 000 000	
MAGENTA-CONSTRUCTION AEROGARE FRET	908	759 317 500	60 000 000	97 053 004	60 000 000		157 053 004	9 943 974	147 109 030	
MISE AUX NORMES CODE 3 AERODROME MAGENTA	908	134 017 716		31 818 801			31 818 801		31 818 801	
PISTE EDUCA ROUTIERE DUMBA	908	31 500 000		11 500 000			11 500 000	11 500 000		
PROGRAMME ROUTIER 2010-2015	908	15 451 651 978		6 573 575 137			6 573 575 137	260 815 863	6 312 759 274	
PROGRAMME ROUTIER 2011-2016	908	4 797 352 774	-132 000 000	1 745 630 932		132 000 000	1 613 630 932	151 318 018	1 462 312 914	
PROGRAMME ROUTIER 2012/2017	908	303 569 970	-546 430 030	554 697 458		546 430 030	8 267 428		8 267 428	

IV - ANNEXES
AUTORISATIONS DE PROGRAMME ET CREDITS DE PAIEMENT

SITUATION DES AUTORISATIONS DE PROGRAMME ET CREDITS DE PAIEMENT

Libellés de l'AP*	Chapitre	Stocks AP votées disponible à l'affectation (exercices antérieur)	AP votées dans l'année	AP affectées non couvertes par des CP réalisé au 01/01/N (1)	Flux d'AP affectées dans l'année (2)	AP affectées annulées (3)	Stock d'AP affectés restant à financer (4)=(1)+(2)-(3)	CP mandatés au budget de l'année N (5)	AP affectées non couvertes par des CP mandaté au 31/12/N (6)=(4)-(5)	Ratio de couverture des AP affectées (6)/(5)
PROGRAMME ROUTIER 2013/2018	908	15 596 000 000		8 119 773 402			8 119 773 402	1 036 908 982	7 082 864 420	
PROGRAMME ROUTIER ANTERIEUR	908	975 101 968								
PROJET HOSPITALIER PRIVE	908	380 000 000		122 979 878			122 979 878	5 401 667	117 578 211	
SYSTEME D'INFORMATION SIRIUS	908	15 000 000		11 343 287			11 343 287	5 169 514	6 173 773	
TRANSFERT DES PISTES PERMIS DE CONDUIRE (121/06)	908	153 886 921		121 106 879			121 106 879		121 106 879	
VILLAGE OCEANIEN - PAR ETAT	908	300 000 000		300 000 000			300 000 000		300 000 000	
VOIE ACCES AUX INSTALLATIONS AERODROME KONE	908	610 000 000	110 000 000	487 898 811	110 000 000		597 898 811	147 242	597 751 569	
AMENAGEMENT DU SITE DE TENE (FEAAB)	909	110 000 000		50 000 000			50 000 000		50 000 000	
AMENAGEMENT ZODEP	909	72 000 000		51 032 415			51 032 415		51 032 415	
CANC POUR LA REFECTION DU MARCHE DE GROS	909	222 000 000	105 000 000	76 591 169	105 000 000		181 591 169	2 669 080	178 922 089	
CDV 17-21 ZODEP (ETUDES ET VIABILISATION)	909	858 333 333		858 333 333			858 333 333		858 333 333	
COMPLEXE DE PROTECTION ZOO ET PHYTOSANITAIRE NC - QUARANTAINE VEGETALE	909	380 000 000		380 000 000			380 000 000		380 000 000	
COMPLEXE DE PROTECTION ZOO ET PHYTOSANITAIRES - LABORATOIRES	909	565 442 710	-761 512 451	914 406 571		761 512 451	152 894 120	128 488 148	24 405 972	
CONSTRUCTION BATIMENTS BUREAUX SIVAP	909	400 000 000		103 982 646			103 982 646	35 314 532	68 668 114	
CONSTRUCTION BUREAUX DAVAR/APICAN DAFE	909	965 000 000		962 096 225			962 096 225		962 096 225	
CONSTRUCTION D'UN AGROPOLE	909	40 000 000		40 000 000			40 000 000		40 000 000	
CREATION AGROPOLE	909	195 000 000		195 000 000			195 000 000		195 000 000	
FONDS DE SOUTIEN AUX PRODUCTIONS AGRICOLES	909	300 000 000		225 000 000			225 000 000		225 000 000	
FONDS LUTTE FRACTURE NUMERIQUE (INVEST)	909	884 386 857	-16 613 143	257 053 143		16 613 143	240 440 000	27 025 175	213 414 825	
MATERIELS DE LABORATOIRE	909	90 000 000	90 000 000		90 000 000		90 000 000	8 775 679	81 224 321	
PROJET ECONOMIE NUMERIQUE	909	729 370 559	-90 629 441	367 538 579		90 629 441	276 909 138	17 999 385	258 909 753	
SOUTIEN EQUIPEMENT SCOLAIRE NUMERIQUE	909	391 299 532	-68 700 468	253 700 468		68 700 468	185 000 000		185 000 000	
ZODEP 2017 - 2021-PART ETAT	909	257 500 000		257 500 000			257 500 000		257 500 000	

IV - ANNEXES
AUTORISATIONS DE PROGRAMME ET CREDITS DE PAIEMENT

SITUATION DES AUTORISATIONS DE PROGRAMME ET CREDITS DE PAIEMENT

Libellés de l'AP*	Chapitre	Stocks AP votées disponible à l'affectation (exercices antérieur)	AP votées dans l'année	AP affectées non couvertes par des CP réalisé au 01/01/N (1)	Flux d'AP affectées dans l'année (2)	AP affectées annulées (3)	Stock d'AP affectés restant à financer (4)=(1)+(2)-(3)	CP mandatés au budget de l'année N (5)	AP affectées non couvertes par des CP mandaté au 31/12/N (6)=(4)-(5)	Ratio de couverture des AP affectées (6)/(5)
ACQUISITIONS MATERIELS ET MOBILIERS		138 000 000	138 000 000		138 000 000		138 000 000	26 802 659	111 197 341	
AEROPORT BAUERFIELD - PROJET FICOL - SUBVENTION AFD		105 750 246	105 750 246		105 750 246		105 750 246		105 750 246	
CDI 17-21 POLE NUMERIQUE ET TECHNOLOGIQUE-POLE NTC		404 593 178								
CDV 17-21 MISE AUX NORMES AERODROME DE MAGENTA		1 100 000 000	-315 000 000	1 160 113 162		315 000 000	845 113 162	683 659 374	161 453 788	
CDV 17-21 MISE AUX NORMES AERODROME DE MAGENTA - PART ETAT		424 500 000		410 956 534			410 956 534	131 037 028	279 919 506	
CDV 17-21 SURVEILLANCE DU PARC NATUREL DE LA MER DE CORAIL - INVEST		16 200 000		16 200 000			16 200 000		16 200 000	
CDV17/21 CONSTRUCTION LABO HAUTE SECURITE BIOLOGIQUE NIV L3 (P3)		173 134 066	173 134 066		173 134 066		173 134 066		173 134 066	
CDV17/21 RECETTE PART ETAT LABO HAUTE SECURITE BIO NIVEAU L3 (P3)		87 044 588	87 044 588		87 044 588		87 044 588	21 761 147	65 283 441	
CENTRE HOSPITALIER DE KOUTIO (109/06)		46 657 809 016		1 741 662 652			1 741 662 652		1 741 662 652	
CENTRE HOSPITALIER DU NORD (47/03)		530 957 000		150 000 000			150 000 000		150 000 000	
CENTRE HOSPITALIER DU NORD 47/03		832 092 332		493 861 310			493 861 310		493 861 310	
CENTRE SOCIO CULTUREL DE L'IGNAME (90/05)		116 470 935		116 470 935			116 470 935		116 470 935	

IV - ANNEXES

AUTORISATIONS DE PROGRAMME ET CREDITS DE PAIEMENT

SITUATION DES AUTORISATIONS DE PROGRAMME ET CREDITS DE PAIEMENT

Libellés de l'AP*	Chapitre	Stocks AP votées disponible à l'affectation (exercices antérieur)	AP votées dans l'année	AP affectées non couvertes par des CP réalisé au 01/01/N (1)	Flux d'AP affectées dans l'année (2)	AP affectées annulées (3)	Stock d'AP affectés restant à financer (4)=(1)+(2)-(3)	CP mandatés au budget de l'année N (5)	AP affectées non couvertes par des CP mandaté au 31/12/N (6)=(4)-(5)	Ratio de couverture des AP affectées (6)/(5)
COFINANCEMENT CONSTRUCTION CASERNE POMPIERS AEROPORT BAUERFIELD		115 750 246	105 750 246	10 000 000	105 750 246		115 750 246		115 750 246	
COMPLEXE DE PROTECTION ZOO ET PHYTOSANITAIRE DE LA NC (98/05)		2 751 357 058		1 045 640 770			1 045 640 770	198 060	1 045 442 710	
CONSTRUCTION NOUVEL HOPITAL EN PROVINCE NORD		58 000 000								
CREATION EPEANC - ETABLISSEMENT PUBLIC D'ENSEIGNEMENT ADAPTE DE LA NOUVELLE-CAL		1 000 000 000	1 000 000 000		1 000 000 000		1 000 000 000	7 941 486	992 058 514	
ETUDES ET AMENAGEMENTS DES LOGEMENTS		30 000 000	30 000 000		30 000 000		30 000 000	2 608 477	27 391 523	
ETUDES ET TRAVAUX GENERAUX		440 000 000	440 000 000		440 000 000		440 000 000	246 577 812	193 422 188	
ETUDES ET TRAVAUX INFRASTRUCTURES SPORTIVES		390 000 000	390 000 000		390 000 000		390 000 000	9 174 314	380 825 686	
ETUDES ET TRAVAUX LYCEE AUGUSTE ESCOFFIER		25 000 000	25 000 000		25 000 000		25 000 000	2 438 000	22 562 000	
FONDS GARANTIE PROJETS DEVELOP.S/ TERRES COUTUMIERES - PART ETAT		60 000 000								
FOYER ACCUEIL URGENCE		92 800 000		2			2		2	
MODERNISATION SI DU DEDOUANEMENT		436 053 721		240 795 373			240 795 373	115 155 131	125 640 242	
PART ETAT - SERVICE CIVIQUE CD17-21		907 330 000		907 330 000			907 330 000		907 330 000	
REMPLACEMENT DES RADARS METEOROLOGIQUES DE LA NOUVELLE-CALEDONIE		720 000 000	720 000 000		720 000 000		720 000 000	1 728 338	718 271 662	
VANUATU - PROJET FICOL		177 004 772		147 171 836			147 171 836	27 000 000	120 171 836	
VANUATU - PROJET FICOL - SUBVENTION AFD		142 004 772		83 532 218			83 532 218		83 532 218	
TOTAL DES AP VOTEES		164 039 611 884	4 553 400 021	61 813 257 598	9 751 730 554	5 198 330 533	66 366 657 619	6 526 066 963	59 840 590 656	9,17

* Le détail par programme n'est pas renseigné qu'à compter des AP votées en 2005

(1) il s'agit des AP affectées antérieurement à l'exercice N et non encore entièrement couvertes par les CP des années antérieures

(6) il s'agit des AP non encore intégralement couvertes à la fin de l'exercice N

	N-3	N-2	N-1	N
Ratio de couvertures des AP affectées (6)/(5)				

IV - ANNEXES
AUTORISATIONS D'ENGAGEMENT ET CREDITS DE PAIEMENT

SITUATION DES AUTORISATIONS D'ENGAGEMENT ET CREDITS DE PAIEMENT

Libellés de l'AE*	Chapitre	Stocks AE votées disponible à l'affectation (exercices antérieur)	AE votées dans l'année	AE affectées non couvertes par des CP réalisé au 01/01/N (1)	Flux d'AE affectées dans l'année (2)	AE affectées annulées (3)	Stock d'AE affectés restant à financer (4)=(1)+(2)-(3)	CP mandatés au budget de l'année N (5)	AE affectées non couvertes par des CP mandaté au 31/12/N (6)=(4)-(5)	Ratio de couverture des AE affectées (6)/(5)
ACCORD DE LICENCES D'ENTREPRISE - EA -	930	40 000 000		28 324 433			28 324 433	12 649 164	15 675 269	
COFINANCEMENT DU 11EME FED REGIONAL	930	12 000 000	6 000 000	6 000 000	6 000 000		12 000 000	3 000 000	9 000 000	
CONTRIBUTION VOLONTAIRE OIF	930	10 000 000	10 000 000		10 000 000		10 000 000	3 000 000	7 000 000	
DEMATERIALISATION MARCHES PUBLICS	930	36 800 000		12 251 106			12 251 106	2 057 260	10 193 846	
DISPOSITIF SECURITE CIVILE	930	100 000 000		100 000 000			100 000 000		100 000 000	
ENTRETIEN VEHICULES MARCHE 2017/2019	930	45 000 000		45 000 000			45 000 000	3 149 381	41 850 619	
GARDIENNAGE DU SITE DE GASTON BOURRET	930	200 000 000		135 238 749			135 238 749	65 971 392	69 267 357	
GESTION DES COURS D'EAU EN TERRES COUTUMIERES	930	100 000 000	100 000 000		100 000 000		100 000 000		100 000 000	
MISE EN PLACE DE LA DEMARCHE QUALITE	930	50 000 000		18 594 807			18 594 807	9 891 923	8 702 884	
NETTOYAGE DES BORDS DE ROUTE NON CLASSES EN TERRES COUTUMIERES	930	100 000 000	100 000 000		100 000 000		100 000 000		100 000 000	
SIN_PRESTATIONS AMOE	930	120 000 000	120 000 000		120 000 000		120 000 000		120 000 000	
SOUTIEN AU SERVICE DES INFRASTRUCTURES	930	203 624 700		148 185 262			148 185 262		148 185 262	
AIDE A L'ELABORATION DES PLANS COMMUNAUX DE SAUVEGARDE-PCS	931	40 000 000		34 541 065			34 541 065		34 541 065	
CARTO ZONES COTIERES SENSIBLES	931	20 000 000		10 000 000			10 000 000		10 000 000	
FORMATION SAPEURS POMPIERS NC	931	95 639 219	40 000 000	21 042 207	40 000 000		61 042 207	20 898 939	40 143 268	
PRESTATION AERIENNE HELICOPTERE BOMBARDIER D'EAU-HBE	931	596 751 997		137 240 220			137 240 220		137 240 220	
PRESTATION AERIENNE SECURITE CIVILE-HELICOPTERE SECURITE CIVILE HSC	931	420 000 000		173 438 610			173 438 610		173 438 610	

IV - ANNEXES
AUTORISATIONS D'ENGAGEMENT ET CREDITS DE PAIEMENT

SITUATION DES AUTORISATIONS D'ENGAGEMENT ET CREDITS DE PAIEMENT

Libellés de l'AE*	Chapitre	Stocks AE votées disponible à l'affectation (exercices antérieur)	AE votées dans l'année	AE affectées non couvertes par des CP réalisé au 01/01/N (1)	Flux d'AE affectées dans l'année (2)	AE affectées annulées (3)	Stock d'AE affectés restant à financer (4)=(1)+(2)-(3)	CP mandatés au budget de l'année N (5)	AE affectées non couvertes par des CP mandaté au 31/12/N (6)=(4)-(5)	Ratio de couverture des AE affectées (6)/(5)
PRESTATIONS AERIENNES HELICOPTERE BOMBARBIER D'EAU-HBE	931	414 000 000		311 459 272			311 459 272	173 450 107	138 009 165	
PRESTATIONS AERIENNES HELICOPTERE SECURITE CIVILE	931	380 000 000	380 000 000		380 000 000		380 000 000	106 000 000	274 000 000	
SUBV FONCT SIVM SUD 2017-2021	931	56 000 000		33 600 000			33 600 000	11 200 000	22 400 000	
CDI 17-21 CRESICA FONCTIONNEMENT	932	20 201 386		14 292 438			14 292 438	4 500 000	9 792 438	
CDI 17-21 PLAN JEUNESSE OUTRE MER - PARCOURS EXCELLENCE	932	524 875 000		349 498 120			349 498 120	104 975 000	244 523 120	
CDI 17-21 PLAN JEUNESSE OUTRE MER - PARCOURS EXCELLENCE	932	552 500 000		369 033 389			369 033 389	110 500 000	258 533 389	
CDI 17-21-UNC ACCES ENSEIGNEMENT SUPERIEUR	932	146 168 258		116 891 350			116 891 350	15 506 904	101 384 446	
DEVELOPEMENT NUMERIQUE SCOLAIRE-FONC	932	60 029 179		26 922 831			26 922 831	8 792 849	18 129 982	
FINANCEMENT DEFICIT COMPTES ALLIANCE SCOLAIRE EVANGELIQUE ASEE	932	100 000 000		100 000 000			100 000 000		100 000 000	
SUBVENTIONS COMMUNES CHARTES SCOLAIRES	932	50 000 000		50 000 000			50 000 000		50 000 000	
TRAVAUX D'ENTRETIEN DES LYCEES-FONCTIONNEMENT	932	100 000 000		39 812 512			39 812 512	22 480 007	17 332 505	
INFRASTRUCTURES SPORTIVES D'INTERET TERRITORIAL	933	588 312 750	91 107 750	12 752 501	91 107 750		103 860 251	60 399 000	43 461 251	
PROJET ARTISTIQUE ET CULTUREL MEDIPOLE-FONCTIONNEMENT	933	82 643 761		48 397 770			48 397 770	10 711 403	37 686 367	
SECURISATION ENFANTS - CENTRE VACANCES-LOISIRS	933	219 000 000	120 000 000		120 000 000		120 000 000	24 000 000	96 000 000	
PRISE EN CHARGE DES AUXILIAIRES DE LUTTE ANTI-VECTORIELLE	934	220 000 000		48 369 991			48 369 991	35 942 764	12 427 227	

IV - ANNEXES
AUTORISATIONS D'ENGAGEMENT ET CREDITS DE PAIEMENT

SITUATION DES AUTORISATIONS D'ENGAGEMENT ET CREDITS DE PAIEMENT

Libellés de l'AE*	Chapitre	Stocks AE votées disponible à l'affectation (exercices antérieur)	AE votées dans l'année	AE affectées non couvertes par des CP réalisé au 01/01/N (1)	Flux d'AE affectées dans l'année (2)	AE affectées annulées (3)	Stock d'AE affectés restant à financer (4)=(1)+(2)-(3)	CP mandatés au budget de l'année N (5)	AE affectées non couvertes par des CP mandaté au 31/12/N (6)=(4)-(5)	Ratio de couverture des AE affectées (6)/(5)
SUIVI REGLEMENTATION EAUX DE BAIGNADE	934	64 065 924		12 846 937			12 846 937	7 336 891	5 510 046	
CDI 17-21 - DAV	935	35 421 853	3 542 185	31 879 668	3 542 185		35 421 853	8 471 848	26 950 005	
DELEGATION DE COMPETENCE AUX PROVINCES P. SOCIALE	935	100 000 000		40 000 000			40 000 000	12 000 000	28 000 000	
PART ETAT - DAV CD17-21	935	85 012 448		81 012 448			81 012 448	17 002 489	64 009 959	
REMBOURSEMENT AUX PROVINCES	935	3 500 000 000	3 500 000 000		3 500 000 000		3 500 000 000	637 704 000	2 862 296 000	
REMBOURSEMENT AUX PROVINCES	935	3 687 023 391	650 000 000		650 000 000		650 000 000	359 646 728	290 353 272	
ACTIONS AUTORITE DE SURETE NUCLEAIRE-ASN	936	36 000 000		22 477 000	6 300 000	6 300 000	22 477 000	-1 534 414	24 011 414	
ADAPTER LES MOYENS HUMAINS	936	991 540 000		211 195 152			211 195 152		211 195 152	
ANIMER PILOTER LA POLITIQUE DE FORMATION PROFESSIONNELLE CONTINUE	936	430 700 000		165 966 320			165 966 320	36 673 712	129 292 608	
CDI 17-21 FORMATION DES AGENTS COMMUNAUX	936	50 000 000		46 360 930			46 360 930	1 485 374	44 875 556	
DELEGATION PLACEMENT DEMANDEURS EMPLOI PROVINCES	936	3 776 250 000		1 510 500 000	1 510 500 000	1 510 500 000	1 510 500 000	755 250 000	755 250 000	
ENQUETE EMPLOI ISEE-CHOMAGE BASE 0	936	106 489 180		34 000 000	32 000 000	32 000 000	34 000 000	32 000 000	2 000 000	
FORMER POUR L'EMPLOI	936	4 513 871 932		1 232 274 223			1 232 274 223	596 365 724	635 908 499	
INFORMATION ORIENTATION ACCOMPAGNEMENT	936	5 886 164 807		2 391 128 131			2 391 128 131	475 505 616	1 915 622 515	
INFORMER ORIENTER ACCOMPAGNER	936	3 287 775 000		324 935 342			324 935 342		324 935 342	
PARTICIPATION CD17-21 - FORMATION AGENTS COMMUNAUX	936	47 500 000		39 909 974			39 909 974	2 427 076	37 482 898	
PLAN EMPLOI SIT 2013-2015	936	641 000 000		386 795 866	268 900 000	268 900 000	386 795 866	30 178 867	356 616 999	
ASSISTANCE TECHNIQUE RADIOPROTECTION	937	15 000 000		15 000 000			15 000 000		15 000 000	
ATLAS HYDROELECTRICITE	937	20 000 000		16 874 015			16 874 015	6 281 388	10 592 627	
CDI 17-21 CONSERVATOIRE DES ESPACES NATURELS	937	103 500 000		62 100 000			62 100 000	20 700 000	41 400 000	

SITUATION DES AUTORISATIONS D'ENGAGEMENT ET CREDITS DE PAIEMENT

Libellés de l'AE*	Chapitre	Stocks AE votées disponible à l'affectation (exercices antérieur)	AE votées dans l'année	AE affectées non couvertes par des CP réalisé au 01/01/N (1)	Flux d'AE affectées dans l'année (2)	AE affectées annulées (3)	Stock d'AE affectés restant à financer (4)=(1)+(2)-(3)	CP mandatés au budget de l'année N (5)	AE affectées non couvertes par des CP mandaté au 31/12/N (6)=(4)-(5)	Ratio de couverture des AE affectées (6)/(5)
ENTRETIEN DES COURS D'EAU DUMBEA PROGRAMME 2018 2022	937	60 000 000		60 000 000			60 000 000		60 000 000	
ENTRETIEN DES COURS D'EAU MONT DORE PROGRAMME 2018 2022	937	60 000 000		50 712 220			50 712 220	9 665 790	41 046 430	
ETUDES ZONES INONDABLES	937	60 000 000		60 000 000			60 000 000	2 275 047	57 724 953	
FONCTIONNEMENT DE L'IFREMER	937	265 000 000		231 930 000			231 930 000		231 930 000	
FONCTIONNEMENT DU GIE SERAIL	937	8 700 000		5 400 000			5 400 000	1 800 000	3 600 000	
INNOVATION	937	120 000 000		112 006 436			112 006 436	21 123 337	90 883 099	
OBSERVATOIRE DE LA REUSSITE EDUCATIVE	937	50 000 000		43 171 898			43 171 898	9 052 700	34 119 198	
OPANC	937	30 000 000		28 029 809			28 029 809		28 029 809	
PROGRAMME PROTEGE - CONVENTION CPS/DAVAR	937	30 738 003	30 738 003		30 738 003		30 738 003		30 738 003	
DELEGATION SCE PUB GESTION AERODROME-CCI	938	900 000 000		307 751 693			307 751 693	13 333 514	294 418 179	
DEPLOIEMENT OUTIL DE SURVEILLANCE WAM-NC FONCTIONNEMENT	938	50 000 000		50 000 000			50 000 000		50 000 000	
ETUDE COMPTE TRANSPORT	938	10 000 000		549 520			549 520		549 520	
FINANCEMENT ADANC LIGNES NORD ET ILES	938	245 000 000		69 000 000			69 000 000	69 000 000		
FINANCEMENT DU DEFICIT AIRCALIN POUR LA LIGNE NOUMEA-MELBOURNE	938	750 000 000		150 000 000			150 000 000		150 000 000	
MAINTENANCE VEHICULES SSLIA	938	35 000 000		35 000 000			35 000 000	3 391 553	31 608 447	
OBSERVATOIRE DES DEPLACEMENTS	938	150 000 000		139 484 564			139 484 564	24 295 050	115 189 514	
PERMIS POUR L'EMPLOI NOUVELLE-CALEDONIE (PPE NC)	938	80 000 000		38 822 000			38 822 000	5 850 500	32 971 500	
PRESTATIONS DE SURETE AEROPORTUAIRE LIFOU WANAHAM	938	50 000 000	50 000 000		50 000 000		50 000 000	898 308	49 101 692	

IV - ANNEXES

AUTORISATIONS D'ENGAGEMENT ET CREDITS DE PAIEMENT

SITUATION DES AUTORISATIONS D'ENGAGEMENT ET CREDITS DE PAIEMENT

Libellés de l'AE*	Chapitre	Stocks AE votées disponible à l'affectation (exercices antérieur)	AE votées dans l'année	AE affectées non couvertes par des CP réalisé au 01/01/N (1)	Flux d'AE affectées dans l'année (2)	AE affectées annulées (3)	Stock d'AE affectés restant à financer (4)=(1)+(2)-(3)	CP mandatés au budget de l'année N (5)	AE affectées non couvertes par des CP mandaté au 31/12/N (6)=(4)-(5)	Ratio de couverture des AE affectées (6)/(5)
SCHEMA MOBILITE DES BIENS ET DES PERSONNES	938	235 000 000		77 676 301			77 676 301		77 676 301	
ACCREDITATION LABORATOIRE NC	939	6 000 000	6 000 000		6 000 000		6 000 000		6 000 000	
CARTOGRAPHIE DE L'ALEA MOUVEMENT DE TERRAIN	939	75 000 000		64 400 000			64 400 000		64 400 000	
CDI 17-21 CNRT	939	60 000 000		36 000 000			36 000 000	12 000 000	24 000 000	
CDI 17-21 FONCTIONNEMENT IAC	939	778 950 000		443 950 000			443 950 000	145 000 000	298 950 000	
CDI 17-21 TECHNOPOLE	939	249 960 000		149 976 000			149 976 000	49 992 000	99 984 000	
ECONOMIE VERTE (FONCT)	939	140 000 000		32 358 764			32 358 764		32 358 764	
ETUDES ECONOMIQUES	939	150 000 000		61 160 840			61 160 840		61 160 840	
FONDS LUTTE FRACTURE NUMERIQUE (FONCT)	939	166 000 000	36 000 000	38 711 360	36 000 000		74 711 360	8 000 000	66 711 360	
PARTENARIATS ETUDES ET RECHERCHES GEOLOGIQUES - PROG 2018	939	36 000 000		24 851 564			24 851 564	11 970 000	12 881 564	
PARTENARIATS GEOLOGIQUES 2017	939	11 500 000		5 570 000			5 570 000		5 570 000	
PREST EXPERTS ETUDES GEO 2017	939	12 800 000		3 180 910			3 180 910	182 662	2 998 248	
PRESTATIONS EXPERTS - PROG 2018	939	5 500 000		4 653 000			4 653 000	2 678 528	1 974 472	
PRODUCTION DE STATISTIQUES AGRICOLES INTERESSANT LA NC	939	76 400 000	76 400 000		77 000 000	600 000	76 400 000	14 839 996	61 560 004	
REDACTION DU LIVRE II DU CODE MINIER	939	15 000 000		15 000 000			15 000 000		15 000 000	
SUBVENTION IVNC	939	40 500 000	40 500 000		40 500 000		40 500 000	13 500 000	27 000 000	
AE 19-20 BASE DE DONNEES PUBLIQUES EMISSIONS POLLUANTES ET DECHETS SUR LA NC		5 000 000	5 000 000		5 000 000		5 000 000		5 000 000	
AE 19-20 ETUDES AMIANTE		3 000 000	3 000 000		3 000 000		3 000 000	1 500 000	1 500 000	
AE 19-21 PRESTATIONS JURIDIQUES SERVICE INDUSTRIE		18 000 000	18 000 000		18 000 000		18 000 000	2 250 000	15 750 000	

IV - ANNEXES
AUTORISATIONS D'ENGAGEMENT ET CREDITS DE PAIEMENT

SITUATION DES AUTORISATIONS D'ENGAGEMENT ET CREDITS DE PAIEMENT

Libellés de l'AE*	Chapitre	Stocks AE votées disponible à l'affectation (exercices antérieur)	AE votées dans l'année	AE affectées non couvertes par des CP réalisé au 01/01/N (1)	Flux d'AE affectées dans l'année (2)	AE affectées annulées (3)	Stock d'AE affectés restant à financer (4)=(1)+(2)-(3)	CP mandatés au budget de l'année N (5)	AE affectées non couvertes par des CP mandaté au 31/12/N (6)=(4)-(5)	Ratio de couverture des AE affectées (6)/(5)
AE19-20 ETUDE RESSOURCE ALLUVIALE COTE NORD OUEST : NAPPES POUEMBOUT ET KONE		2 500 000	2 500 000		2 500 000		2 500 000	1 177 566	1 322 434	
ASSISTANCE TECHNIQUE LCSQA ET AUDIT SCALAIR		22 200 000	6 000 000	14 737 313	6 000 000		20 737 313	15 098 127	5 639 186	
CDV 17-21 SERVICE CIVIQUE FONCTIONNEMENT		2 423 000 000		2 404 718 650			2 404 718 650	9 734 142	2 394 984 508	
CDV 17-21 SURVEILLANCES DU PARC NATUREL DE LA MER DE CORAIL - FONC		30 000 000		30 000 000			30 000 000		30 000 000	
DEVELOPPEMENT LOGICIEL PERSEVERANCE		9 500 000	9 500 000		9 500 000		9 500 000	1 848 375	7 651 625	
ENTRETIEN DES COURS D'EAU PAITA PROGRAMME 2018 2022ENTRETIEN COURS EAU PTA 18-22		60 000 000		54 112 500			54 112 500	5 252 500	48 860 000	
FINANCEMENT ADANC LIGNES NORD ET LIGNES		350 000 000								
MAINTENANCE ODE		4 500 000		4 500 000			4 500 000		4 500 000	
MICOB : CARTOGRAPHIE ET TYPOLOGIE DE LA REPARTITION DU COBALT - MASSIFS MINIERS		6 000 000	6 000 000		6 000 000		6 000 000		6 000 000	
NORMES ET QUALITE DE LA CONSTRUCTION EN NC		115 000 000	15 000 000	55 670 161	15 000 000		70 670 161	29 692 631	40 977 530	
OBLIC : ETUDE CONTINUE DE L'EVOLUTION DES SYSTEMES COTIERS PROG 2019-2021		6 000 000	6 000 000		6 000 000		6 000 000		6 000 000	
PARTENARIAT 2019-2021 AVEC LE BRGM		21 000 000	21 000 000		21 000 000		21 000 000	7 000 000	14 000 000	
PARTENARIATS SIVAP		95 750 000	95 750 000		95 750 000		95 750 000	27 495 497	68 254 503	
REFORME CADRE LEGAL DE PLACEMENT		6 000 000		6 000 000			6 000 000		6 000 000	
SOUTIEN MODERNISATION CONVENTISOUTIEN MODERNISATION CONVENTIONS COLLECTIVES		24 000 000		19 384 090			19 384 090	13 097 890	6 286 200	

IV - ANNEXES
AUTORISATIONS D'ENGAGEMENT ET CREDITS DE PAIEMENT

SITUATION DES AUTORISATIONS D'ENGAGEMENT ET CREDITS DE PAIEMENT

Libellés de l'AE*	Chapitre	Stocks AE votées disponible à l'affectation (exercices antérieur)	AE votées dans l'année	AE affectées non couvertes par des CP réalisé au 01/01/N (1)	Flux d'AE affectées dans l'année (2)	AE affectées annulées (3)	Stock d'AE affectés restant à financer (4)=(1)+(2)-(3)	CP mandatés au budget de l'année N (5)	AE affectées non couvertes par des CP mandaté au 31/12/N (6)=(4)-(5)	Ratio de couverture des AE affectées (6)/(5)
SUBVENTION FONCTIONNEMENT SIVM CENTRE EST		40 000 000	40 000 000		40 000 000		40 000 000		40 000 000	
SUBVENTION FONCTIONNEMENT SIVM NORD		50 000 000	50 000 000		50 000 000		50 000 000	10 000 000	40 000 000	
SUBVENTIONS SECURITE SANITAIRE DES ALIMENTS ET BIOSECURITE		53 000 000	53 000 000		55 000 000	2 000 000	53 000 000	8 500 000	44 500 000	
TOTAL DES AE VOTEES		41 438 358 788	5 691 037 938	13 944 612 232	7 511 337 938	1 820 300 000	19 635 650 170	4 358 067 105	15 277 583 065	3,51

* Le détail par programme n'est pas renseigné qu'à compter des AE votées en 2005

(1) il s'agit des AE affectées antérieurement à l'exercice N et non encore entièrement couvertes par les CP des années antérieures

(6) il s'agit des AE non encore intégralement couvertes à la fin de l'exercice N

	N-3	N-2	N-1	N
Ratio de couvertures des AP affectées (6)/(5)				

ANNEXES

ETAT DES METHODES UTILISEES

METHODES UTILISEES DETAILLEES DANS LES DELIBERATIONS CI-DESSOUS

PROCEDURE	CHOIX DE L'ASSEMBLEE DELIBERANTE	Délibération du
AMORTISSEMENT	Biens de faible valeur : cf délibérations ci-après Seuil d'amortissement sur un an : cf délibérations ci-après Catégories de biens amortis : cf délibérations ci-après Durée : cf délibérations ci-après	* délibération n° 176 du 28 décembre 2011 relative aux méthodes et durées d'amortissement des immobilisations de la Nouvelle-Calédonie * délibération n° 240 du 21 décembre 2012 portant modification de la délibération n° 176 du 28 décembre 2011 relative aux méthodes et durées d'amortissement des immobilisations de la Nouvelle-Calédonie

REPUBLIQUE FRANCAISE

Haut-Commissariat de la République
en Nouvelle-Calédonie
10 JAN. 2012
CONTRÔLE DE LEGALITE

Délibération n° 176 du 28 décembre 2011
relative aux méthodes et durées d'amortissement des immobilisations
de la Nouvelle-Calédonie

Le congrès de la Nouvelle-Calédonie,
Délibérant conformément aux dispositions de la loi organique modifiée n° 99-209 du 19 mars 1999 relative à la Nouvelle-Calédonie ;
Vu la loi modifiée n° 99-210 du 19 mars 1999 relative à la Nouvelle-Calédonie ;
Vu l'arrêté ministériel modifié du 22 avril 2011 relatif à l'expérimentation par la collectivité de Nouvelle-Calédonie, les provinces et leurs établissements publics administratifs de l'instruction budgétaire et comptable M52 applicable aux départements et à leurs établissements publics administratifs ;
Vu l'arrêté n° 2011-2959/GNC du 6 décembre 2011 portant projet de délibération ;
Vu le rapport du gouvernement n° 82 du 6 décembre 2011 ;
Entendu le rapport n° 86 - première partie - du 13 décembre 2011 de la commission des finances et du budget,
A adopté les dispositions dont la teneur suit :

Article 1er : Dans le cadre de l'application à titre expérimental, à compter du 1er janvier 2012, de l'instruction budgétaire et comptable M52 à la Nouvelle-Calédonie et ses établissements publics administratifs, le congrès de la Nouvelle-Calédonie retient pour l'ensemble des immobilisations corporelles et incorporelles amortissables la méthode de l'amortissement linéaire, sans *prorata temporis*. La première annuité d'amortissement est décalée à l'exercice suivant la date de mise en service du bien ou l'année suivant celle du versement de la subvention d'équipement.

Article 2 : La technique de l'amortissement s'applique obligatoirement à l'ensemble des biens corporels et incorporels acquis à compter du 1er janvier 2012.

Article 3 : Sont retenues, pour chaque catégorie d'immobilisation amortissable, les durées figurant sur les tableaux ci-après :

Article budgétaire M52	Libellés	Typologie/Catégories	Durées d'amortissement en années		
			Mini	Maxi	Votées
20 - IMMOBILISATIONS INCORPORELLES					
203	***Frais d'études, de recherche et de développement et frais d'insertion***				
2031	Frais d'études	Etudes non suivies de réalisation du projet	5	5	5
		Etudes suivies de réalisation du projet	selon la durée du bien		
2032	Frais de recherche et développement	Frais en cas de réussite du projet	5	5	5
		Frais en cas d'échec du projet	1	1	1
2033	Frais d'insertion	Insertions sans réalisation du projet	5	5	5
		Insertions suivies de réalisation du projet	selon la durée du bien		
204	***Subventions d'équipements versées***				
2041	Subventions d'équipements versées aux organismes publics	Bénéficiaires publics (Etat, provinces, communes, groupement de collectivités, SPIC, CCAS, caisse des écoles…)	15	15	15
2042	Subventions d'équipements versées aux personnes de droit privé	Bénéficiaires privés (associations, établissement d'enseignement…)	5	5	5
2044	Subventions d'équipements en nature	Organismes publics	15	15	15
		Personnes de droit privé	5	5	5
205	***Concessions, brevets, licences, marques, procédés…….***	Progiciels sectoriels	5	5	5
		Logiciels	2	2	2
		Brevets	selon la durée des droits		
208	***Autres immobilisations incorporelles***		2	5	5

21 - IMMOBILISATIONS CORPORELLES					
2111 à 2118	***Terrains***	Terrains	non amortis		
sauf 2114		Terrains de gisement	20	20	20
212	***Agencements et aménagement de terrains***				
2121	Plantations d'arbres et arbustes		15	20	20
2128	Autres agencements et aménagements ce terrains		15	30	20

Article budgétaire M52	Libellés	Typologie/Catégories	Durées d'amortissement en années		
			Mini	Maxi	Votées
213	***Constructions***				
2131XX	Bâtiments publics	Bâtiments publics	20	30	30
2132XX	Bâtiments privés	Bâtiments privés	20	30	30
sauf 21312	Bâtiments scolaires	Bâtiments scolaires	15	25	25
sauf 21318	Bâtiments légers, abris	Bâtiments légers, abris	10	15	15
2135	Installations générales, agencements et aménagements des constructions	Installations générales, agencements et aménagements des constructions (dont installations électriques et téléphoniques…)	15	20	15
214	***Constructions sur sol d'autrui***		sur la durée du bail à construction		
215	***Installations, matériel et outillage techniques***				
2151	Réseaux de voirie	Réseaux de voirie	non amortis		
2152	Installations de voirie	Installations de voirie	20	30	20
2153	Réseaux divers	Réseaux divers	20	30	30
2154	Installations maritimes et fluviales	Installations maritimes et fluviales	20	30	30
2155	Installations aériennes	Installations aériennes	20	30	25
2157	Matériel et outillage technique	Installations et appareils de chauffage	10	20	20
		Appareils de levage/ascenseurs	20	30	30
		Appareils de laboratoire < 5MF	5	10	5
		Appareils de laboratoire > 5MF	5	10	10
		Equipements de garage et ateliers, équipements de cuisine, équipements sportifs…	10	15	15
		Véhicules industriels	4	8	8
		Coffre fort	20	30	20
216	***Collections et œuvres d'art***	Œuvres d'arts et collections	non amortis		
218	***Autres immobilisations corporelles***				
2181	Installations générales, agencements et aménagements divers	Installations générales, agencements et aménagements divers	10	15	10
2182	Matériel de transport	Véhicules et utilitaires légers	5	10	8
		Véhicules lourds (camions…)	4	8	8
		Bateaux	5	10	7
2183	Matériel informatique	Matériel informatique scolaire	2	5	4
		Autre matériel informatique	5	10	8
2184	Matériel de bureau et mobilier	Matériel de bureau électrique ou électronique	5	10	8
		Matériels classiques	6	10	8
		Mobiliers	10	15	10
		Matériel de bureau et mobilier scolaires	5	10	8
2185	Matériel de téléphonie	Matériel de téléphonie	5	10	8
2188	Autres matériels		6	10	8
217	***Immobilisations reçues au titre d'une mise à disposition***		Barème selon la nature des biens décrits ci-dessus		
22	***Immobilisations reçues en affectation***				

Article budgétaire M52	Libellés	Typologie/Catégories	Durées d'amortissement en années		
			Mini	Maxi	Votées
BIENS DITS DE FAIBLE VALEUR					
	Biens dits de faible valeur	Toute nature de biens	1	1	1

ADJONCTIONS SUR BIENS					
	Adjonctions sur biens existants en cours d'amortissement	Adjonction constituant un élément viable par lui-même	Durée initiale du bien		
		Adjonction augmentant la durée de vie du bien existant	Plan d'amortissement initial du bien révisé (base et durée)		
		Autres cas d'adjonction	Durée résiduelle du bien		
	Adjonctions sur biens existants entièrement amortis	Adjonction augmentant la durée de vie du bien existant	Amortissement sur la durée de vie complémentaire estimée		
		Adjonction augmentant la valeur sans augmenter la durée de vie du bien existant	1	1	1

Article 4 : Est fixé à 100 000 XPF TTC en valeur unitaire le seuil dit " des biens de faible valeur " en dessous duquel les biens sont comptablement amortis en un an.

A l'issue de cette période, l'ordonnateur pourra procéder à la sortie comptable de ces biens sans pour autant que ces derniers soient physiquement hors d'usage.

Article 5 : La présente délibération sera transmise au haut-commissaire de la République ainsi qu'au gouvernement et publiée au *Journal officiel* de la Nouvelle-Calédonie.

Délibéré en séance publique, le 28 décembre 2011.

Le président
du Congrès de la Nouvelle-Calédonie

Roch WAMYTAN

Délibération n° 240 du 21 décembre 2012
portant modification de la délibération n° 176 du 28 décembre 2011 relative aux méthodes et durées d'amortissement des immobilisations de Nouvelle-Calédonie

Le congrès de la Nouvelle-Calédonie,
Délibérant conformément aux dispositions de la loi organique modifiée n° 99-209 du 19 mars 1999 relative à la Nouvelle-Calédonie ;
Vu la loi modifiée n° 99-210 du 19 mars 1999 relative à la Nouvelle-Calédonie ;
Vu le décret n° 2011-1961 du 23 décembre 2011 relatif aux durées d'amortissement des subventions d'équipement versées par les départements, les régions, la collectivité de Saint-Barthélemy, la collectivité de Saint-Martin et les communes de la Nouvelle-Calédonie ;
Vu l'arrêté ministériel du 22 avril 2011 modifié relatif à l'expérimentation par la collectivité de Nouvelle-Calédonie, les provinces et leurs établissements publics administratifs de l'instruction budgétaire et comptable M52 applicable aux départements et à leurs établissements publics administratifs ;
Vu l'arrêté ministériel n° NOR/INT/B0100692A du 26 octobre 2011 relatif à l'imputation des dépenses du secteur public local pris en application des articles L21211-21, L3221-2 et L4231-2 du code général des collectivités territoriales ;
Vu l'arrêté interministériel du 12 décembre 2011 relatif à l'expérimentation par la collectivité de Nouvelle-Calédonie, les provinces et leurs établissements publics administratifs de l'instruction budgétaire du 22 avril 2011 précité ;
Vu la délibération n° 176 du 28 décembre 2011 relative aux méthodes et durées d'amortissement des immobilisations de la Nouvelle-Calédonie ;
Vu l'arrêté n° 2012-4135/GNC du 18 décembre 2012 portant projet de délibération ;
Vu le rapport du gouvernement n° 78 du 18 décembre 2012 ;
Entendu le rapport n° 153 du 18 décembre 2012 de la commission des finances et du budget,
A adopté les dispositions dont la teneur suit :

Article 1er : L'article 1er de la délibération n° 176 du 28 décembre 2011 susvisée est remplacé par les dispositions suivantes :

" Dans le cadre de l'application à titre expérimental, à compter du 1er janvier 2012, de l'instruction budgétaire et comptable M52 à la Nouvelle-Calédonie et ses établissements publics administratifs, le congrès de la Nouvelle-Calédonie retient pour l'ensemble des immobilisations corporelles et incorporelles amortissables la méthode de l'amortissement linéaire, sans *prorata temporis*. La première annuité d'amortissement est décalée à l'exercice suivant la date de mise en service du bien.

Les subventions d'équipement s'amortissent à compter de l'année qui suit le 1er versement sans *prorata temporis*. Les versements qui interviennent les années suivantes feront l'objet d'une adjonction à la subvention initiale et seront amortis sur la durée résiduelle de l'amortissement initial. ".

Article 2 : L'article 3 de la délibération n° 176 du 28 décembre 2011 susvisée est modifié comme suit :

"Article 3 : Au lieu de :

Article budgétaire M52	Libellés	Typologie/Catégories	Durées d'amortissement en années		
			Mini	Maxi	Votées
20 - IMMOBILISATIONS INCORPORELLES					
204	***Subventions d'équipements versées***				
2041	Subventions d'équipements versées aux organismes publics	Bénéficiaires publics (Etat, provinces, communes, groupement de collectivités, SPIC, CCAS, caisse des écoles...)	15	15	15
2042	Subventions d'équipements versées aux personnes de droit privé	Bénéficiaires privés (associations, établissement d'enseignement,,,)	5	5	5
2044	Subventions d'équipements en nature	Organismes publics	15	15	15
		Personnes de droit privé	5	5	5
205	***Concessions, brevets, licences, marques, procédés.....***	Progiciels sectoriels	5	5	5
		Logiciels	2	2	2
		Brevets	selon la durée des droits		

Lire :

Article budgétaire M52	Libellés	Typologie/Catégories	Durées d'amortissement en années		
			Mini	Maxi	Votées
20 - IMMOBILISATIONS INCORPORELLES					
204	***Subventions d'équipements versées***				
204111/204121/ 204131/204141/ 204151/204161/ 2041781/ 204181/204211/ 204281/20431/ 204411/204421	Biens mobiliers, matériel, études		5	5	5
204112/204122/ 204131/204142/ 204152 204162/2041782/ 204182/20412/ 204282/ 20432/204412/ 204422	Bâtiments et installations		15	15	15
204113/204123/ 204133/204143/ 204153 204163/2041783/ 204183/204213/ 204283/20433 204413/204423	Projets d'infrastructures d'intérêt national		30	30	30
205	***Concessions, brevets, licences, marques, procédés.....***				
2051	Concessions et droits similaires	Progiciels sectoriels	5	5	5
		Logiciels	2	2	2
		Brevets	selon la durée des droits		
2052	Quotas de gaz à effet de serre		Non amorti		

Article 3 : Après l'article 4 de la délibération n° 176 du 28 décembre 2011 susvisée, il est inséré un article 4-1 ainsi rédigé :

" **Article 4-1 :** Les biens meubles acquis avec une valeur unitaire :

- inférieure ou égale à 15 000 XPF TTC sont imputables en section de fonctionnement quelque soit la nature du bien ;

- comprise entre 15 001 XPF TTC et 60 000 XPF TTC et figurant sur la liste visée à l'article 2 de l'arrêté ministériel du 26 octobre 2001 susvisé sont imputables en section d'investissement ;

- supérieure ou égale à 60 001 XPF TTC sont imputables en section d'investissement. ".

Article 4 : La présente délibération sera transmise au haut-commissaire de la République ainsi qu'au gouvernement et publiée au *Journal officiel* de la Nouvelle-Calédonie.

Délibéré en séance publique, le 21 décembre 2012.

Le Président
du Congrès de la Nouvelle-Calédonie

Gérard POADJA

DETAIL DES OPERATIONS POUR COMPTE DE TIERS
au 31/12 (1)

N° et intitulé de l'opération : 9240201 OPERATIONS CHT GASTON BOURRET

DEPENSES	Pour mémoire réalisations cumulées de l'opération avant l'exercice N	Exercice N	RECETTES	Pour mémoire réalisations cumulées de l'opération avant l'exercice N	Exercice N
45810201 OPERATIONS DU CHT GASTON BOURRET			45820201 OPERATIONS DU CHT GASTON BOURRET		
			- Financement par le tiers et par d'autres tiers		
			- Financement par la collectivité		
			- Financement par emprunt à la charge du tiers		

DETAIL DES OPERATIONS POUR COMPTE DE TIERS
au 31/12 (1)

N° et intitulé de l'opération : 9240301 CENTRE GERONTOLOGIE CLINIQUE DU CHS ALBERT BOUSQUET

DEPENSES	Pour mémoire réalisations cumulées de l'opération avant l'exercice N	Exercice N	RECETTES	Pour mémoire réalisations cumulées de l'opération avant l'exercice N	Exercice N
	9 481 457		45820301 CENTRE GERONTOLOGIE CLINIQUE DU CHS ALBERT BOUSQUET	4 275 959	
			- Financement par le tiers et par d'autres tiers	4 275 959	
			- Financement par la collectivité		
			- Financement par emprunt à la charge du tiers		

DETAIL DES OPERATIONS POUR COMPTE DE TIERS
au 31/12 (1)

N° et intitulé de l'opération : 9240302 EXTENSION ET RESTRUSTURATION DE L'HOPITAL KOUMAC

DEPENSES	Pour mémoire réalisations cumulées de l'opération avant l'exercice N	Exercice N	RECETTES	Pour mémoire réalisations cumulées de l'opération avant l'exercice N	Exercice N
45810302 EXTENSION ET RESTRUSTURATION DE L'HOPITAL KOUMAC	200 957 000		45820302 EXTENSION ET RESTRUSTURATION DE L'HOPITAL KOUMAC	81 926 670	
			- Financement par le tiers et par d'autres tiers	81 926 670	
			- Financement par la collectivité		
			- Financement par emprunt à la charge du tiers		

DETAIL DES OPERATIONS POUR COMPTE DE TIERS
au 31/12 (1)

N° et intitulé de l'opération : 9240303 LOCAUX PERMIS DE CONDUIRE EN PROVINCE NORD

DEPENSES	Pour mémoire réalisations cumulées de l'opération avant l'exercice N	Exercice N	RECETTES	Pour mémoire réalisations cumulées de l'opération avant l'exercice N	Exercice N
45810303 LOCAUX PERMIS DE CONDUIRE EN PROVINCE NORD	97 665 322		45820303 LOCAUX PERMIS DE CONDUIRE EN PROVINCE NORD		
			- Financement par le tiers et par d'autres tiers		
			- Financement par la collectivité		
			- Financement par emprunt à la charge du tiers		

DETAIL DES OPERATIONS POUR COMPTE DE TIERS
au 31/12 (1)

N° et intitulé de l'opération : 9240401 INTERNAT FEMININ ETFPA BOURAIL

DEPENSES	Pour mémoire réalisations cumulées de l'opération avant l'exercice N	Exercice N	RECETTES	Pour mémoire réalisations cumulées de l'opération avant l'exercice N	Exercice N
			- Financement par le tiers et par d'autres tiers		
			- Financement par la collectivité		
			- Financement par emprunt à la charge du tiers		

DETAIL DES OPERATIONS POUR COMPTE DE TIERS
au 31/12 (1)

N° et intitulé de l'opération : 9240402 CENTRE DE FORMATION DE WE

DEPENSES	Pour mémoire réalisations cumulées de l'opération avant l'exercice N	Exercice N	RECETTES	Pour mémoire réalisations cumulées de l'opération avant l'exercice N	Exercice N
			- Financement par le tiers et par d'autres tiers		
			- Financement par la collectivité		
			- Financement par emprunt à la charge du tiers		

DETAIL DES OPERATIONS POUR COMPTE DE TIERS
au 31/12 (1)

N° et intitulé de l'opération : 9240501 PSYCHIATRIE DU CHS ALBERT BOUSQUET

DEPENSES	Pour mémoire réalisations cumulées de l'opération avant l'exercice N	Exercice N	RECETTES	Pour mémoire réalisations cumulées de l'opération avant l'exercice N	Exercice N
	6 905 734		45820501 PSYCHIATRIE DU CHS ALBERT BOUSQUET	6 905 734	
			- Financement par le tiers et par d'autres tiers	6 905 734	
			- Financement par la collectivité		
			- Financement par emprunt à la charge du tiers		

DETAIL DES OPERATIONS POUR COMPTE DE TIERS
au 31/12 (1)

N° et intitulé de l'opération : 9240601 PISTE EXAMEN PERMIS DE CONDUIRE A RIVIERE SALEE

DEPENSES	Pour mémoire réalisations cumulées de l'opération avant l'exercice N	Exercice N	RECETTES	Pour mémoire réalisations cumulées de l'opération avant l'exercice N	Exercice N
			- Financement par le tiers et par d'autres tiers		
			- Financement par la collectivité		
			- Financement par emprunt à la charge du tiers		

DETAIL DES OPERATIONS POUR COMPTE DE TIERS
au 31/12 (1)

N° et intitulé de l'opération : 9240801 TRAVERSE DE POYA

DEPENSES	Pour mémoire réalisations cumulées de l'opération avant l'exercice N	Exercice N	RECETTES	Pour mémoire réalisations cumulées de l'opération avant l'exercice N	Exercice N
45810801 TRAVERSE DE POYA			45820801 TRAVERSE DE POYA		
			- Financement par le tiers et par d'autres tiers		
			- Financement par la collectivité		
			- Financement par emprunt à la charge du tiers		

DETAIL DES OPERATIONS POUR COMPTE DE TIERS
au 31/12 (1)

N° et intitulé de l'opération : 9240802 TRAVERSE DE KONE

DEPENSES	Pour mémoire réalisations cumulées de l'opération avant l'exercice N	Exercice N	RECETTES	Pour mémoire réalisations cumulées de l'opération avant l'exercice N	Exercice N
			45820802 TRAVERSE DE KONE		
			- Financement par le tiers et par d'autres tiers		
			- Financement par la collectivité		
			- Financement par emprunt à la charge du tiers		

DETAIL DES OPERATIONS POUR COMPTE DE TIERS
au 31/12 (1)

N° et intitulé de l'opération : 9240803 TRAVERSE DE BOURAIL

DEPENSES	Pour mémoire réalisations cumulées de l'opération avant l'exercice N	Exercice N	RECETTES	Pour mémoire réalisations cumulées de l'opération avant l'exercice N	Exercice N
			45820803 TRAVERSE DE BOURAIL		
			- Financement par le tiers et par d'autres tiers		
			- Financement par la collectivité		
			- Financement par emprunt à la charge du tiers		

DETAIL DES OPERATIONS POUR COMPTE DE TIERS
au 31/12 (1)

N° et intitulé de l'opération : 9240804 TRAVERSE DE WE

DEPENSES	Pour mémoire réalisations cumulées de l'opération avant l'exercice N	Exercice N	RECETTES	Pour mémoire réalisations cumulées de l'opération avant l'exercice N	Exercice N
			45820804 TRAVERSE DE WE		
			- Financement par le tiers et par d'autres tiers		
			- Financement par la collectivité		
			- Financement par emprunt à la charge du tiers		

DETAIL DES OPERATIONS POUR COMPTE DE TIERS
au 31/12 (1)

N° et intitulé de l'opération : 9240805 TRAVERSE DE KOUMAC

DEPENSES	Pour mémoire réalisations cumulées de l'opération avant l'exercice N	Exercice N	RECETTES	Pour mémoire réalisations cumulées de l'opération avant l'exercice N	Exercice N
			45820805 TRAVERSE DE KOUMAC		
			- Financement par le tiers et par d'autres tiers		
			- Financement par la collectivité		
			- Financement par emprunt à la charge du tiers		

DETAIL DES OPERATIONS POUR COMPTE DE TIERS
au 31/12 (1)

N° et intitulé de l'opération : 9240806 GIRATOIRE ALAMANDAS DUMBEA

DEPENSES	Pour mémoire réalisations cumulées de l'opération avant l'exercice N	Exercice N	RECETTES	Pour mémoire réalisations cumulées de l'opération avant l'exercice N	Exercice N
	3 711 273		45412 RECETTES	11 932 243	
			- Financement par le tiers et par d'autres tiers	11 932 243	
			- Financement par la collectivité		
			- Financement par emprunt à la charge du tiers		

DETAIL DES OPERATIONS POUR COMPTE DE TIERS
au 31/12 (1)

N° et intitulé de l'opération : 9240807 RENOVATION LOCAUX EFPA

DEPENSES	Pour mémoire réalisations cumulées de l'opération avant l'exercice N	Exercice N	RECETTES	Pour mémoire réalisations cumulées de l'opération avant l'exercice N	Exercice N
45810807 RENOVATION LOCAUX EFPA	50 966 615		45820807 RENOVATION LOCAUX EFPA	556 500	
			- Financement par le tiers et par d'autres tiers	556 500	
			- Financement par la collectivité		
			- Financement par emprunt à la charge du tiers		

IV - ANNEXES
DETAIL DES OPERATIONS POUR COMPTE DE TIERS

DETAIL DES OPERATIONS POUR COMPTE DE TIERS
au 31/12 (1)

N° et intitulé de l'opération : 9240808 CARREFOUR VOH-SUD

DEPENSES	Pour mémoire réalisations cumulées de l'opération avant l'exercice N	Exercice N	RECETTES	Pour mémoire réalisations cumulées de l'opération avant l'exercice N	Exercice N
45810808 CARREFOUR VOH-SUD			45820808 CARREFOUR VOH-SUD		
			- Financement par le tiers et par d'autres tiers		
			- Financement par la collectivité		
			- Financement par emprunt à la charge du tiers		

DETAIL DES OPERATIONS POUR COMPTE DE TIERS
au 31/12 (1)

N° et intitulé de l'opération : 9241001 HOPITAL DE KONE

DEPENSES	Pour mémoire réalisations cumulées de l'opération avant l'exercice N	Exercice N	RECETTES	Pour mémoire réalisations cumulées de l'opération avant l'exercice N	Exercice N
45811001 HOPITAL DE KONE	52 000 000		45821001 HOPITAL DE KONE	68 000 000	
			- Financement par le tiers et par d'autres tiers	68 000 000	
			- Financement par la collectivité		
			- Financement par emprunt à la charge du tiers		

DETAIL DES OPERATIONS POUR COMPTE DE TIERS
au 31/12 (1)

N° et intitulé de l'opération : 9241101 CONSTRUCTION CENTRE FORMATION INDUSTRIEL BOURAIL

DEPENSES	Pour mémoire réalisations cumulées de l'opération avant l'exercice N	Exercice N	RECETTES	Pour mémoire réalisations cumulées de l'opération avant l'exercice N	Exercice N
			- Financement par le tiers et par d'autres tiers		
			- Financement par la collectivité		
			- Financement par emprunt à la charge du tiers		

IV - ANNEXES
DETAIL DES OPERATIONS POUR COMPTE DE TIERS

DETAIL DES OPERATIONS POUR COMPTE DE TIERS

au 31/12 (1)

N° et intitulé de l'opération : 9241102 INTERNAT DE GARCONS EFPA BOURAIL XE FED

DEPENSES	Pour mémoire réalisations cumulées de l'opération avant l'exercice N	Exercice N	RECETTES	Pour mémoire réalisations cumulées de l'opération avant l'exercice N	Exercice N
			- Financement par le tiers et par d'autres tiers		
			- Financement par la collectivité		
			- Financement par emprunt à la charge du tiers		

DETAIL DES OPERATIONS POUR COMPTE DE TIERS

au 31/12 (1)

N° et intitulé de l'opération : 9241103 CONSTRUCTION CENTRE FORMATION TOURISME MOU

DEPENSES	Pour mémoire réalisations cumulées de l'opération avant l'exercice N	Exercice N	RECETTES	Pour mémoire réalisations cumulées de l'opération avant l'exercice N	Exercice N
			- Financement par le tiers et par d'autres tiers		
			- Financement par la collectivité		
			- Financement par emprunt à la charge du tiers		

DETAIL DES OPERATIONS POUR COMPTE DE TIERS

au 31/12 (1)

N° et intitulé de l'opération : 9241201 CENTRE HEBERGEMENT DE KONE

DEPENSES	Pour mémoire réalisations cumulées de l'opération avant l'exercice N	Exercice N	RECETTES	Pour mémoire réalisations cumulées de l'opération avant l'exercice N	Exercice N
			- Financement par le tiers et par d'autres tiers	57 500 000	
			- Financement par la collectivité		
			- Financement par emprunt à la charge du tiers		

IV - ANNEXES
DETAIL DES OPERATIONS POUR COMPTE DE TIERS

DETAIL DES OPERATIONS POUR COMPTE DE TIERS

au 31/12 (1)

N° et intitulé de l'opération : 9241202 CENTRE ACCUEIL EPEFIP PES PECHE OUVEA

DEPENSES	Pour mémoire réalisations cumulées de l'opération avant l'exercice N	Exercice N	RECETTES	Pour mémoire réalisations cumulées de l'opération avant l'exercice N	Exercice N
			- Financement par le tiers et par d'autres tiers	7 500 000	
			- Financement par la collectivité		
			- Financement par emprunt à la charge du tiers		

DETAIL DES OPERATIONS POUR COMPTE DE TIERS

au 31/12 (1)

N° et intitulé de l'opération : 9241401 PES INDUSTRIE BOURAIL

DEPENSES	Pour mémoire réalisations cumulées de l'opération avant l'exercice N	Exercice N	RECETTES	Pour mémoire réalisations cumulées de l'opération avant l'exercice N	Exercice N
			- Financement par le tiers et par d'autres tiers		
			- Financement par la collectivité		
			- Financement par emprunt à la charge du tiers		

DETAIL DES OPERATIONS POUR COMPTE DE TIERS

au 31/12 (1)

N° et intitulé de l'opération : 9241402 PES AGRICOLE MARE

DEPENSES	Pour mémoire réalisations cumulées de l'opération avant l'exercice N	Exercice N	RECETTES	Pour mémoire réalisations cumulées de l'opération avant l'exercice N	Exercice N
			- Financement par le tiers et par d'autres tiers		
			- Financement par la collectivité		
			- Financement par emprunt à la charge du tiers		

DETAIL DES OPERATIONS POUR COMPTE DE TIERS
au 31/12 (1)

N° et intitulé de l'opération : 9241403 CAFAT ETUDES ET TVX SECRETARIAT CHD

DEPENSES	Pour mémoire réalisations cumulées de l'opération avant l'exercice N	Exercice N	RECETTES	Pour mémoire réalisations cumulées de l'opération avant l'exercice N	Exercice N
			- Financement par le tiers et par d'autres tiers		
			- Financement par la collectivité		
			- Financement par emprunt à la charge du tiers		

DETAIL DES OPERATIONS POUR COMPTE DE TIERS
au 31/12 (1)

N° et intitulé de l'opération : 9241701 -CENTRE CONTROLE TECHNIQUE VEHICULES CANALA

DEPENSES	Pour mémoire réalisations cumulées de l'opération avant l'exercice N	Exercice N	RECETTES	Pour mémoire réalisations cumulées de l'opération avant l'exercice N	Exercice N
45811701 CENTRE CONTROLE TECHNIQUE VEHICULES CANALA			45821701 CENTRE CONTROLE TECHNIQUE VEHICULES CANALA		
			- Financement par le tiers et par d'autres tiers		
			- Financement par la collectivité		
			- Financement par emprunt à la charge du tiers		

DETAIL DES OPERATIONS POUR COMPTE DE TIERS
au 31/12 (1)

N° et intitulé de l'opération : 9241702 UNIVERSITE VANUATU - FICOL

DEPENSES	Pour mémoire réalisations cumulées de l'opération avant l'exercice N	Exercice N	RECETTES	Pour mémoire réalisations cumulées de l'opération avant l'exercice N	Exercice N
45811702 UNIVERSITE VANUATU - FICOL	29 832 936		45821702 UNIVERSITE VANUATU - FICOL	58 472 554	
			- Financement par le tiers et par d'autres tiers	58 472 554	
			- Financement par la collectivité		
			- Financement par emprunt à la charge du tiers		

DETAIL DES OPERATIONS POUR COMPTE DE TIERS
au 31/12 (1)

N° et intitulé de l'opération : 9241801 AEROPORT BAUERFIELD - FICOL

DEPENSES	Pour mémoire réalisations cumulées de l'opération avant l'exercice N	Exercice N	RECETTES	Pour mémoire réalisations cumulées de l'opération avant l'exercice N	Exercice N
45811801 AEROPORT BAUERFIELD - FICOL			45821801 AEROPORT BAUERFIELD-FICOL-AFD		
			- Financement par le tiers et par d'autres tiers		
			- Financement par la collectivité		
			- Financement par emprunt à la charge du tiers		

DETAIL DES OPERATIONS POUR COMPTE DE TIERS
au 31/12 (1)

N° et intitulé de l'opération : 9241901 RP14 MISE AUX NORMES AERODROME MAGENTA

DEPENSES	Pour mémoire réalisations cumulées de l'opération avant l'exercice N	Exercice N	RECETTES	Pour mémoire réalisations cumulées de l'opération avant l'exercice N	Exercice N
45811901 RP14 - MISE AUX NORMES AERODROME MAGENTA		291 863 305	45821901 RP14 - MISE AUX NORMES AERODROME MAGENTA		127 772 207
			- Financement par le tiers et par d'autres tiers		127 772 207
			- Financement par la collectivité		
			- Financement par emprunt à la charge du tiers		

DETAIL DES OPERATIONS POUR COMPTE DE TIERS
au 31/12 (1)

N° et intitulé de l'opération : 9241902 OP 402 RESTRUCTURATION BAT H SITE GASTON BOURRET

DEPENSES	Pour mémoire réalisations cumulées de l'opération avant l'exercice N	Exercice N	RECETTES	Pour mémoire réalisations cumulées de l'opération avant l'exercice N	Exercice N
45811902 OP 402 RESTRUCTURATION BAT H SITE GASTON BOURRET					
			- Financement par le tiers et par d'autres tiers		
			- Financement par la collectivité		
			- Financement par emprunt à la charge du tiers		

DETAIL DES OPERATIONS POUR COMPTE DE TIERS

au 31/12 (1)

N° et intitulé de l'opération : 9241903 OP. 406 ETUDES GLOBALES CONSTRUCTION GASTON BOURRET

DEPENSES	Pour mémoire réalisations cumulées de l'opération avant l'exercice N	Exercice N	RECETTES	Pour mémoire réalisations cumulées de l'opération avant l'exercice N	Exercice N
			45821903 OP 406 ETUDES CHT GASTON BOURRET		
			- Financement par le tiers et par d'autres tiers		
			- Financement par la collectivité		
			- Financement par emprunt à la charge du tiers		

IV - ANNEXES

ETAT DU PERSONNEL PERMANENT

				Pourvus		
Filière	Corps	Catégorie	Total postes	NT	T	vacants
EMPLOIS HIERARCHIQUES	Chef de service	A	67	9	48	10
	Chef de service adjoint	A	16	0	15	1
	Directeur	A	16	1	12	3
	Directeur adjoint	A	19	1	15	3
	Secrétaire général adjoint CES	A	1	0	1	0
	Secrétaire général adjoint du gouvernement	A	2	0	2	0
	Secrétaire général adjoint du Sénat coutumier	A	1	1	0	0
	Secrétaire général du CES	A	1	0	1	0
	Secrétaire général du gouvernement	A	1	0	1	0
	Secrétaire général du Sénat coutumier	A	1	0	1	0
Total EMPLOIS HIERARCHIQUES			**125**	**12**	**96**	**17**
FILIERE ADMINISTRATIVE	Adjoint administratif	C	315,9	42,9	256	17
	Agent administratif	D	7	2	4	1
	Attaché	A	218	40	140	38
	Chargé de mission d'un conseil coutumier	B	8	5	1	2
	Rédacteur	B	265,5	28,5	217	20
	Secrétaire général d'un conseil coutumier	B	8	4	4	0
Total FILIERE ADMINISTRATIVE			**822,4**	**122,4**	**622**	**78**
FILIERE CULTURE ET SPORTS AFFAIRES COUTUMIERES	Agent du patrimoine	C	1	0	1	0
	Assistant de conservation	B	2	0	2	0
	Attaché de conservation	A	8	0	8	0
	Conseiller territorial APS	A	5	0	4	1
	Conseiller territorial socio-éducatif	A	1	1	0	0
	Conservateur	A	1	0	1	0
	Conservateur en chef	A	1	0	1	0
	Educateur des APS	B	9	1	7	1
	Officier public coutumier	A	16	2	13	1
Total FILIERE CULTURE ET SPORTS			**44**	**4**	**37**	**3**

IV - ANNEXES

ETAT DU PERSONNEL PERMANENT

				Pourvus		
Filière	Corps	Catégorie	Total postes	NT	T	vacants
FILIERE ENSEIGNEMENT	Instituteur	B	9	1	5	3
	Personnel de direction	A	1	0	1	0
	Professeur des écoles	A	42	0	39	3
Total FILIERE ENSEIGNEMENT			**52**	**1**	**45**	**6**
FILIERE INCENDIE	ASSLIA	C	15	0	14	1
	TSSLIA	B	8	0	8	0
Total FILIERE INCENDIE			**23**	**0**	**22**	**1**
FILIERE SANTE-SOCIALE	Assistant socio-éducatif	B	56,5	3,5	46,5	6,5
	Cadre socio-éducatif	A	3	0	2	1
	Cadre supérieur de santé	A	2	0	2	0
	Directeur de centre	A	4	0	2	2
	Infirmier	B	4	1	2	1
	Infirmier en soins généraux	A	5	1	4	0
	Médecin	A	9	1	6	2
	Moniteur socio-éducatif	C	10	3	6	1
	Pharmacien	A	2	1	1	0
	Psychologue	A	12	1,5	6	4,5
	Psychomotricien	B	1	0	1	0
Total FILIERE SANTE-SOCIALE			**108,5**	**12**	**78,5**	**18**
FILIERE TECHNIQUE	AAC	C	2	0	2	0
	Agent de service	D	1	0	1	0
	ICNA	A	18	0	18	0
	IEEAC	A	4	0	4	0
	IESSA	A	3	0	3	0
	Ingénieur	A	206,5	6	182	18,5
	Technicien	B	183	13	159	11
	Technicien adjoint	C	31	1	30	0
	TSEEAC	B	12	1	11	0
Total FILIERE TECHNIQUE			**460,5**	**21**	**410**	**29,5**

IV - ANNEXES

ETAT DU PERSONNEL PERMANENT

				Pourvus		
Filière	Corps	Catégorie	Total postes	NT	T	vacants
POSTES PROJETS	Adjoint administratif	C	6	0	5	1
	Ingénieur	A	8	4	2	2
	Rédacteur	B	8	3	4	1
Total POSTES PROJETS			**22**	**7**	**11**	**4**
SECURITE	Pompier	C	3	0	2	1
Total SECURITE			**3**	**0**	**2**	**1**
STATUTS SPECIAUX	Capitaine	B	4	3	0	1
	Chef de cabinet PGNC	A	1	0	1	0
	Chef mécanicien	B	1	0	1	0
	Collaborateur	A	63	23	22,5	17,5
	Convention collective	O	52,5	42,5	8	2
	Directeur adjoint de cabinet PGNC	A	1	0	1	0
	Directeur de cabinet PGNC	A	1	0	0	1
	Interprète	B	1	0	1	0
	Officier	A	2	0	2	0
	Représentant extérieur	A	2	1	1	0
	Volontaire du service civique	A	4	1	3	0
Total STATUTS SPECIAUX			**132,5**	**70,5**	**40,5**	**21,5**
PERSONNELS DU CONGRES	Secrétaire général du congrès	A				
	Secrétaire général adjoint du congrès	A				
	Directeur	A				
	Directeur adjoint	A				
	Chef de service	A/B				
	Attaché	A				
	Rédacteur	B				
	Adjoint administratif	C				
	Agent administratif	D				
	Ingénieur	A				
	Technicien	B				
	Convention collective	CC				

IV - ANNEXES

ETAT DU PERSONNEL PERMANENT

Filière	Corps	Catégorie	Total postes	Pourvus NT	Pourvus T	Pourvus vacants
	Assistant de conservation	B				
	Collaborateur présidence/VP/CP/Com					0
	Collaborateur groupe d'élus					0
Total POSTES CONGRES			**0**	**0**	**0**	**0**
Total général personnel permanent			**1792,9**	**249,9**	**1364**	**179**

ETAT DU PERSONNEL EN POSITION ADMINISTRATIVE PARTICULIERE

		Catégorie	Total postes	Effectifs pourvus
AGENTS EN FORMATION INITIALE EN ECOLE	IFM	B	105	82
	ESPE	A	44	41
	IFPSS	B	64	33
Total POSTES ECOLES			**213**	**156**
POSITIONS PARTICULIERES	Personnels mis à disposition		107	60
	Décharges syndicales		5	4
	Agents en stage ou formation		27	9
	Agents placés en congé de longue durée		19	18
Total POSITIONS PARTICULIERES			**158**	**91**
Total général position administrative particulière			**371**	**247**

TOTAL GENERAL DES EFFECTIFS	**2163,9**	**1860,9**

IV – ANNEXES

LISTE DES ORGANISMES DE REGROUPEMENT
LISTE DES ETABLISSEMENTS PUBLICS CREES

DESIGNATION DES ORGANISMES	DATE D'ADHESION	MODE DE PARTICIPATION	MONTANT DU FINANCEMENT
Syndicats mixtes			
Institut agronomique calédonien	30 novembre 1999	Contrat de développement	140 000 000
Aquarium des lagons	4 juillet 2005	Contribution des membres	26 000 000
Institut d'archéologies de la Nouvelle-Calédonie	8 juillet 2009	Contribution des membres	35 000 000
Syndicat mixte des transports interurbains	5 mars 2009	Contribution des membres	0
Autres organismes de regroupement			
GIP UH - Union handicap	8 mars 2010	Cotisation/Subvention	173 100 000
GIP Formation cadre avenir	10 août 2005	Contribution des membres	46 000 000
GIP CNRT "Nickel et son environnement"	1 janvier 2007	Contrat de développement	12 000 000
GIP CEN - Conservatoire des espaces naturels	28 février 2011	Subvention / Mise à dispo.	15 200 000
GIP Maison de l'étudiant	6 février 2012	Contribution des membres / Subvention	115 413 913
GIE SERAIL	15 juin 1994	Contribution des membres	3 300 000
GIE Tourisme et Point Sud		Contribution des membres	825 000
OCTA - Association des pays et territoires d'outre mer de l'Union européenne	2000	Contribution des membres	715 995
CPS - Communauté du Pacifique	1947	Contribution des membres	0
PROE - Programme régional océanien de l¿environnement	1982	Contribution des membres	2 100 000
WCPFC - Commission des pêches du Pacifique Occidental et Central		Contribution des membres	1 000 000
CESAP - Commission économique et sociale pour l'Asie et le Pacifique		Contribution des membres	500 000
Forum des Iles du Pacifique	2006	Contribution des membres	900 000
OIE - Office internationale épizooties	1949	Contribution des membres	3 750 000

IV – ANNEXES
LISTE DES ORGANISMES DE REGROUPEMENT LISTE DES ETABLISSEMENTS PUBLICS CREES

LISTE DES ETABLISSEMENTS PUBLICS CREES

Catégorie d'établissement	Intitulé / objet de l'établissement	Date de création	N° et date délibération	Nature de l'activité (SPIC/SPA)	TGC (oui / non)
Etablissement public administratif	Agence Calédonienne de L'Energie (ACE -NC)	2016	Délib n° 222 du 12/1/2017	SPA	Non
Etablissement public administratif	Agence pour le Remboursement des Taxes à l'Importation (ARTI-NC))	2017	Délib n°60 CP du 30/3/17	SPA	Non
Etablissement public administratif	Agence Rurale (AR)	2018	Délib n°316 du 14-6-2018	SPA	Non
Etablissement public administratif	Agence pour la desserte aérienne de la Nouvelle-Calédonie	2000	Délib n° 128 du 20/11/00	SPA	Non
Etablissement public administratif	Académie des langues Kanak	2007	Délib n° 265 du 17/01/07	SPA	Non
Etablissement public administratif	Agence sanitaire et social de Nouvelle-Calédonie	2001	Délib n° 264 du 23/11/01	SPA	Non
Etablissement public administratif	Bibliothèque Bernheim	1907	Délib 231/CP du 18/11/97	SPA	Non
Etablissement public administratif	Centre de rencontre et d'échanges internationnaux du pacifique	1992	Délib n° 269 du 14/01/92	SPA	Non
Chambre consulaire	chambre d'agriculture de Nouvelle-Calédonie	1936	Délib n° 26 du 19/07/96	SPA	Non
Chambre consulaire	Chambre de commerce et d'industrie	1976	Décret n° 76-131 du 06/02/76	SPA	Non
Chambre consulaire	Chambre de métiers de Nouvelle-Calédonie	1979	Délib n° 79/CP du 12/02/09	SPA	Non
Etablissement public administratif	Conservatoire de musique et de danse	1981	Délib n° 80CP du 23/02/2012	SPA	Non
Etablissement publics administratifs	Groupement pour l'insertion et l'évolution professionnelles (GIEP)	2019	à compléter	SPA	Non
Etablissement public administratif	Institut de formation à l'administration publique	1988 transféré à la Nc en 2002	Délib n° 326 du 12/12/02	SPA	Non
Etablissement public administratif	Institut de formation aux professions sanitaires et sociales	2004	Délib n° 47 du 30/12/2004	SPA	Non
Etablissement public administratif	Institut de formation des maîtres de Nouvelle-Calédonie	1990	Délib n° 70 du 16/01/90	SPA	Non
Etablissement public administratif	Fonds Nickel	2009	Délib n° 467 du 18/03/09	SPA	Non
Etablissement public administratif	Institut de la statistique et des études économiques	1985	Délib n° 102 du 07/08/90	SPA	Non
Etablissement public à caractère industriel et commercial	Office de commercialisation et d'entreposage frigorifique	1963	Délib n° 25 du 17/09/99	SPIC	Non
Etablissement public à caractère industriel et commercial	Office des postes et télécommunications	1958 transféré à la NC en 2002	délib n° 51 du 23/10/02	SPIC	Non
Etablissement public administratif	Caisse locale de retraite	1954	délib n° 365/CP du 17/11/94	SPA	Non
Etablissement public à caractère industriel et commercial	Port autonome de la Nouvelle-Calédonie	1967	Délib n° 121/cp du 16/05/91	SPIC	Non
Etablissement public hospita	Centre hospitalier territorial	1978	Délib n° 114 du 03/08/78	SPA	Non
Etablissement public hospita	Centre hospitalier spécialisé	1989	Délib n° 50 du 28/12/89	SPA	Non
Etablissement public hospita	Centre hospitalier du Nord	1999	Délib n°46 du 21/12/99	SPA	Non
Etablissement public administratif	Agence pour le développement de la culture kanak - centre culturel Tjibaou	1989 transféré à la NC en 2012	Délib 79CP du 23/02/2012	SPA	Non

IV – ANNEXES
ARRETE ET SIGNATURES

Nombre de membres en exercice……
Nombre de membres présents…….
Nombre de suffrages exprimés……
VOTES : Pour……
Contre……
Abstentions……

Date de convocation : ……/……/……

Présenté par le gouvernement ou le président,
A ……le……
Le président du gouvernement ou le président de l'Assemblée de province

Délibéré par le congrès ou l'Assemblée de province , réunie en séance……
A……le……
Les membres du congrès ou de l'Assemblée de province

Certifié exécutoire par le président, compte tenu de la transmission au haut commissaire de la République en Nouvelle-Calédonie, le …… et de la publication le ……..
A……, le ……/……/……